
令和元年度 学生アンケート調査

2020年 3月

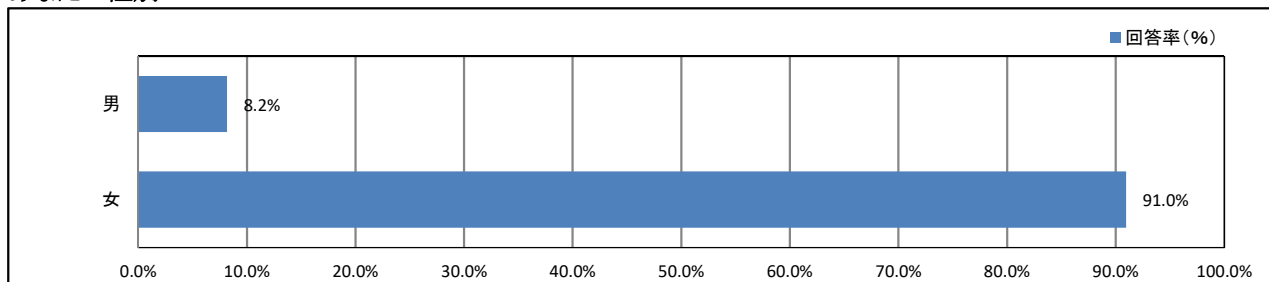
常葉大学短期大学部【短大日文】

目次

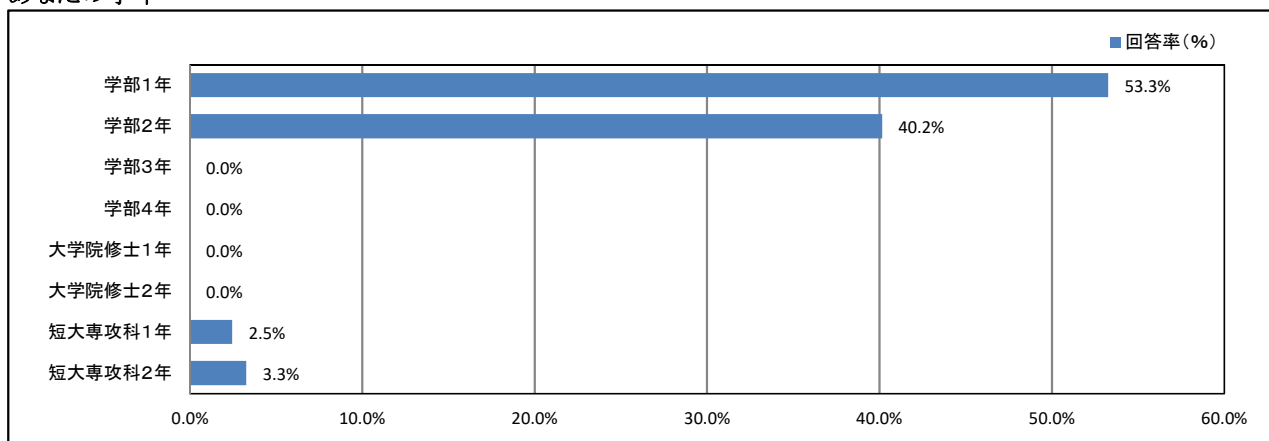
★	プロフィール	1
★	日常生活について	2
★	平日の過ごし方について	11
★	学修の状況について	15
★	課外活動の状況について	25
★	大学の施設・設備について	30
★	学生食堂について	45
★	キャンパスの改善について	53
★	学生支援体制について	55
★	入学後のトラブルについて	66
	資料集	巻末

★ プロフィール

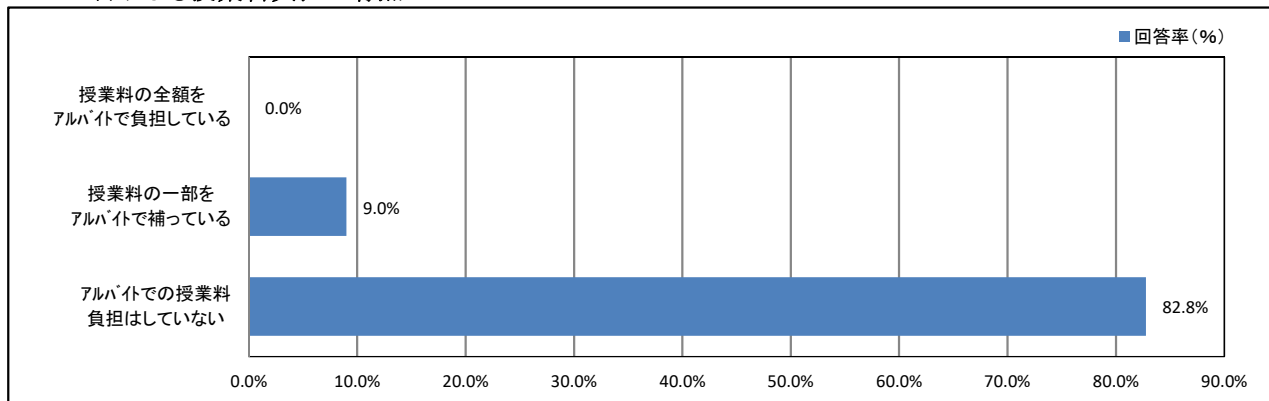
1. あなたの性別



2. あなたの学年



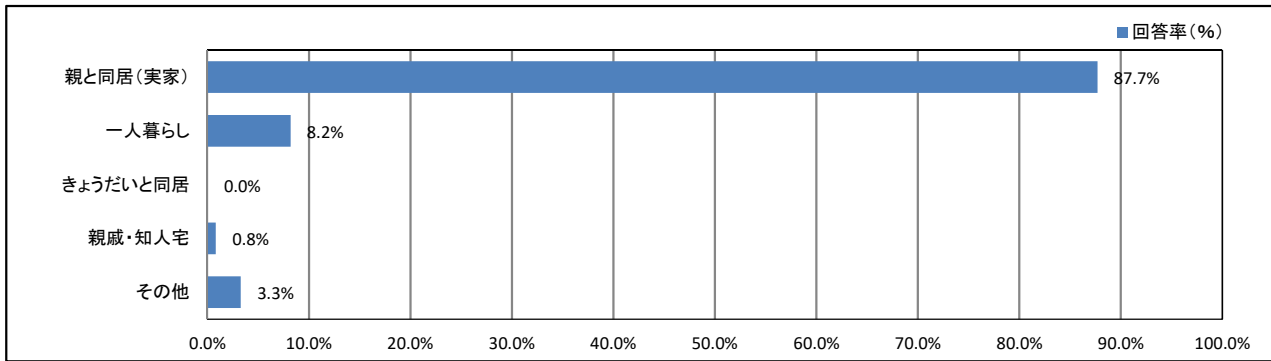
4. アルバイトによる授業料負担の有無



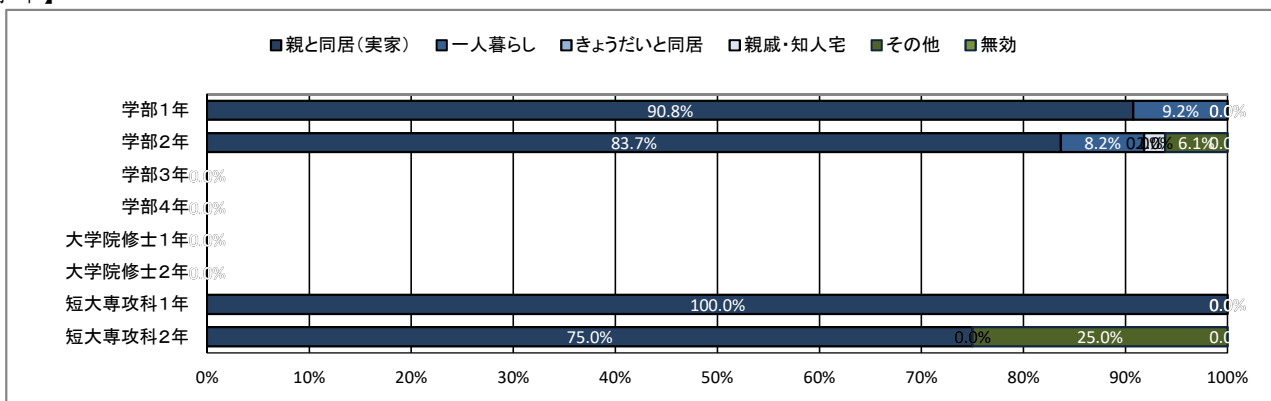
★ 日常生活について

5. 居住形態について

【全体】



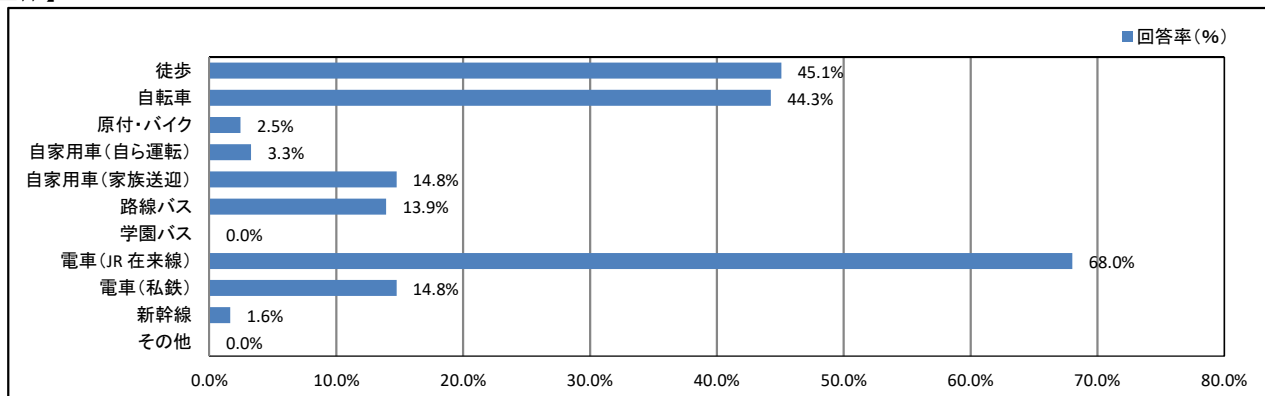
【学年】



★ 日常生活について

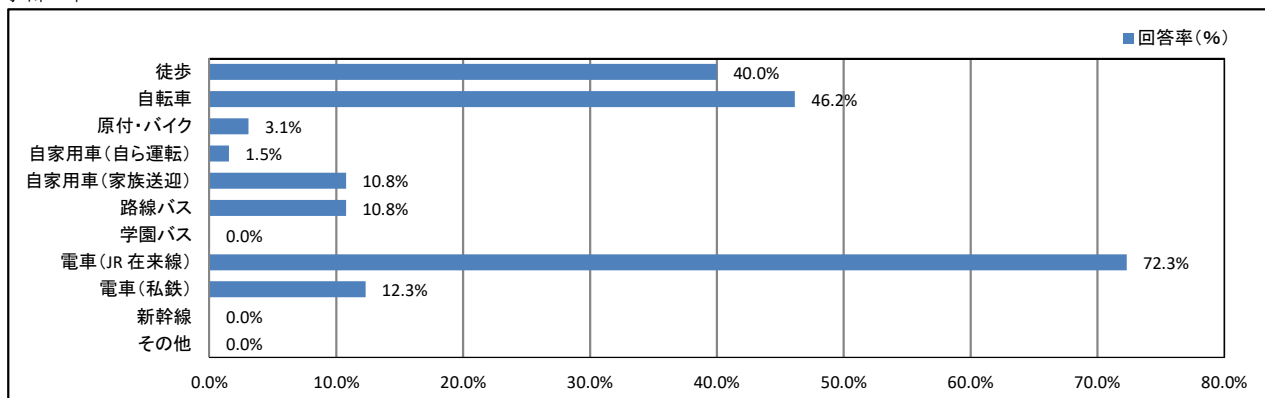
6. 通常の通学手段について(あてはまるものすべてにマークしてください)

【全体】

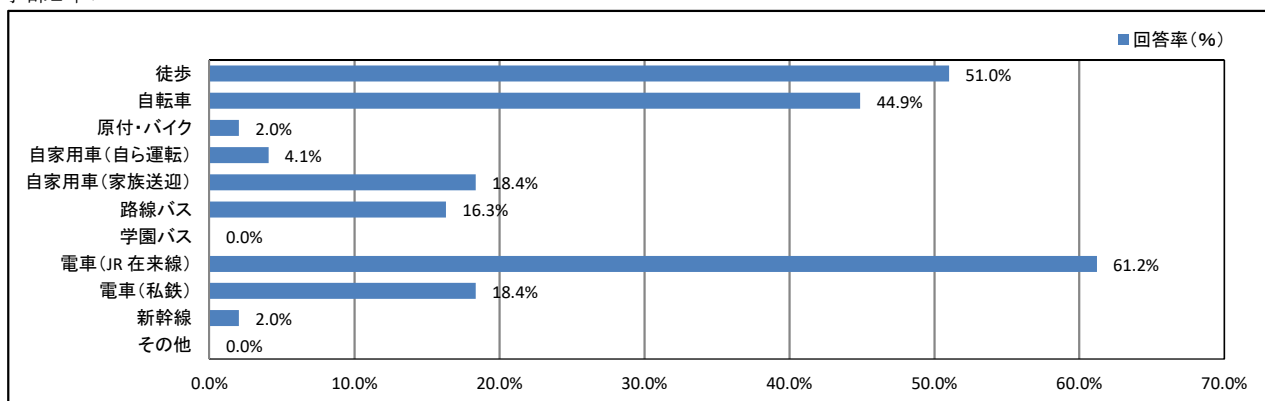


【学年】

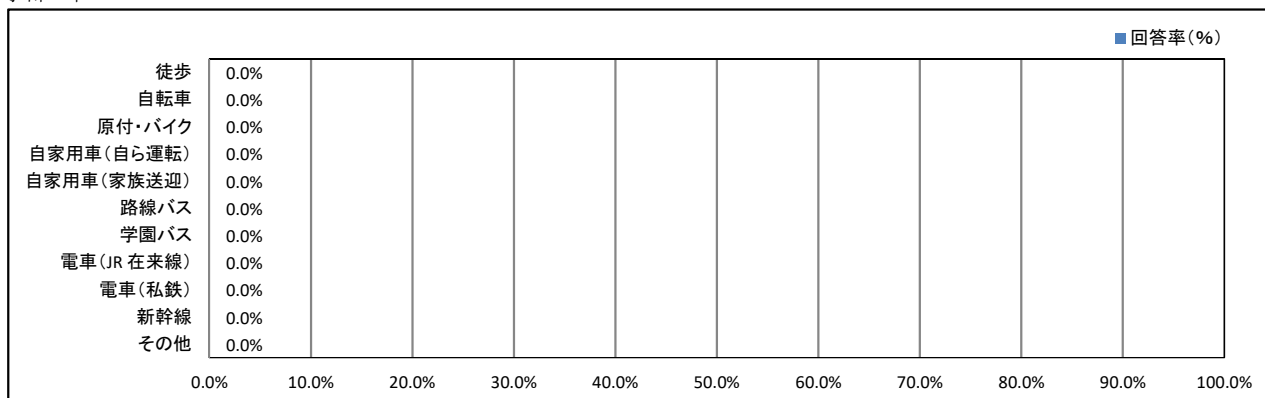
<学部1年>



<学部2年>

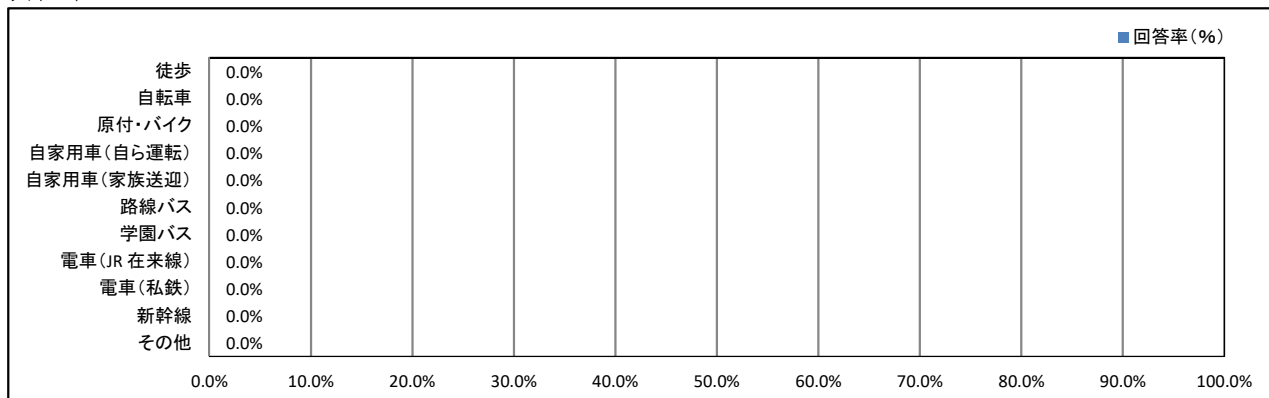


<学部3年>

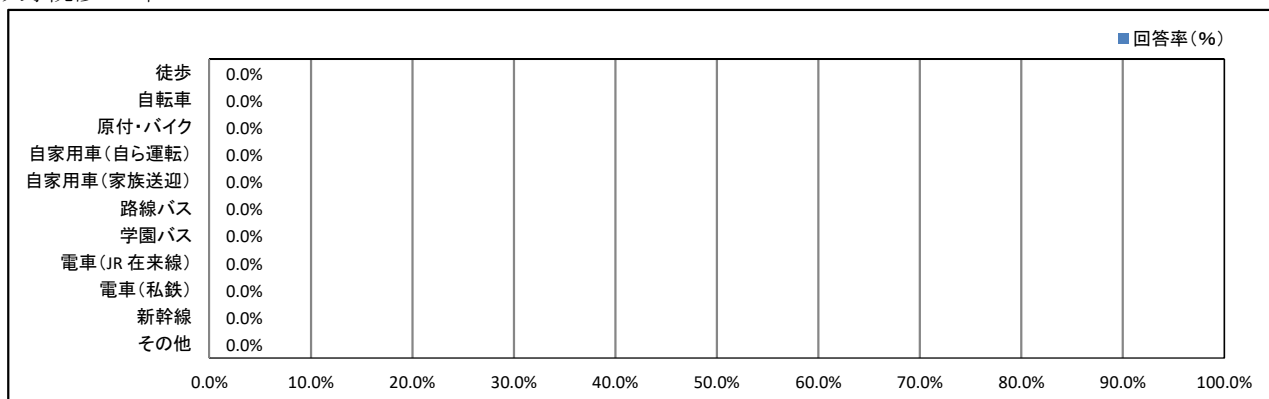


★ 日常生活について

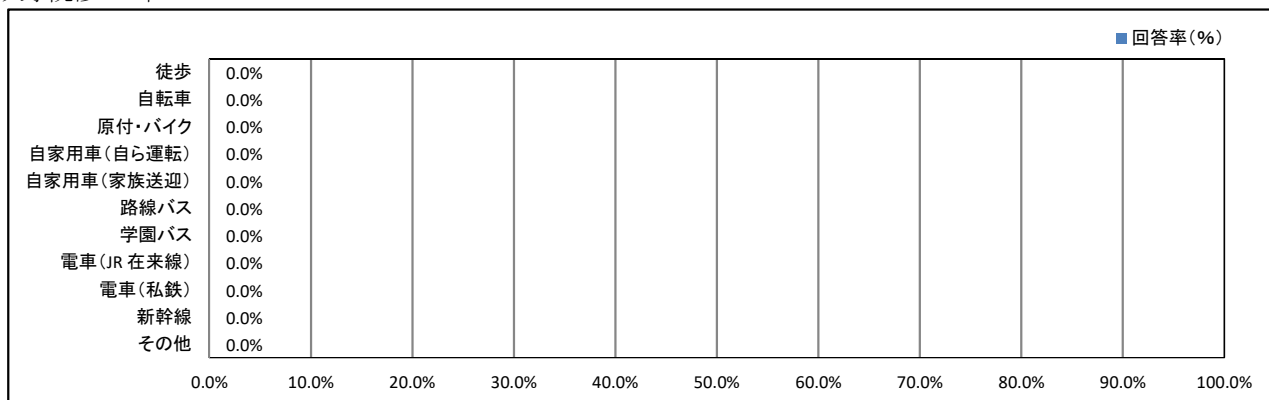
<学部4年>



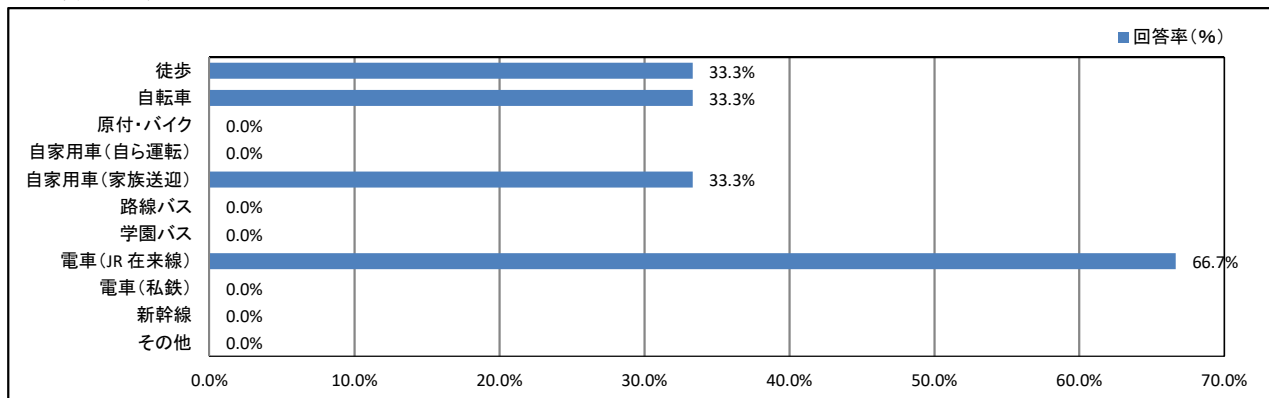
<大学院修士1年>



<大学院修士2年>

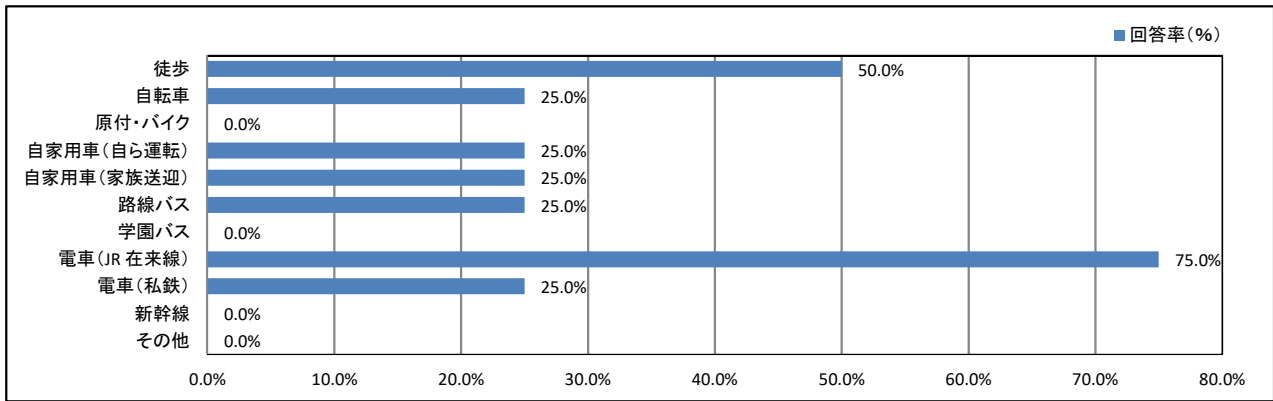


<短大専攻科1年>



★ 日常生活について

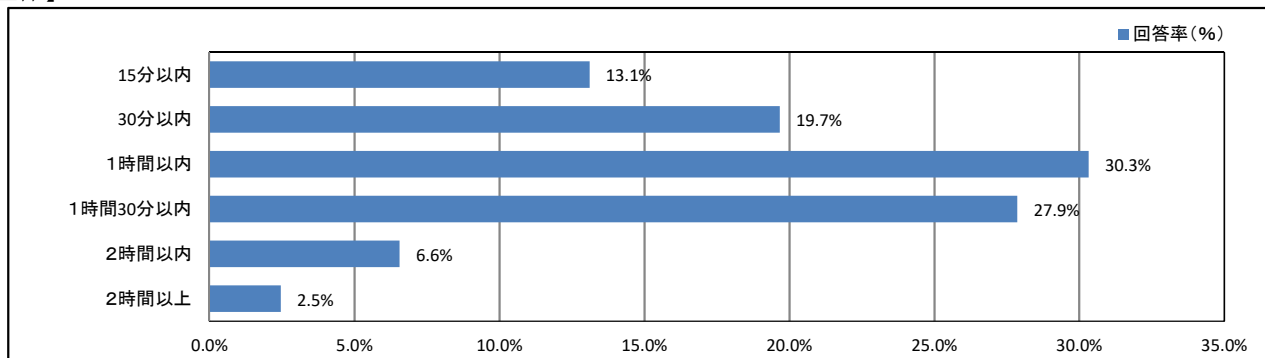
<短大専攻科2年>



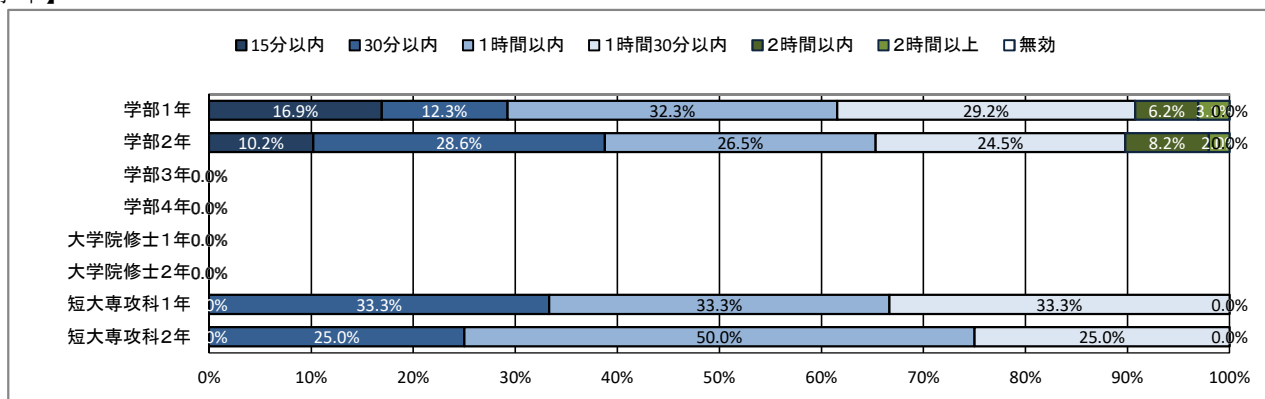
★ 日常生活について

7. 通学時間について(片道)

【全体】



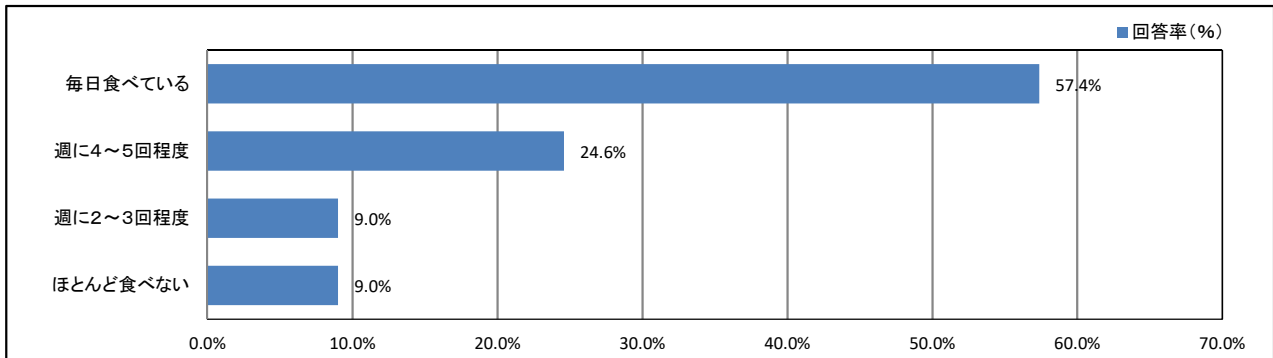
【学年】



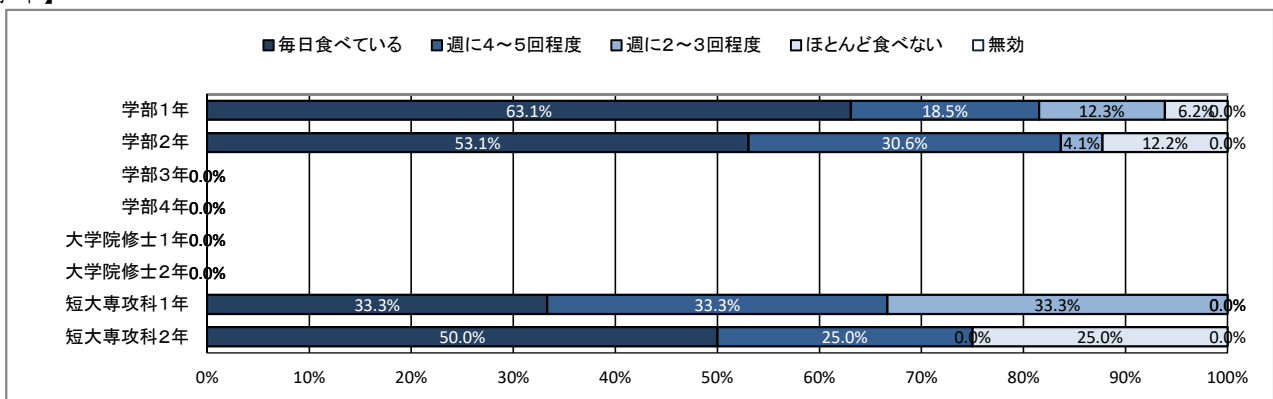
★ 日常生活について

8. 朝食について

【全体】



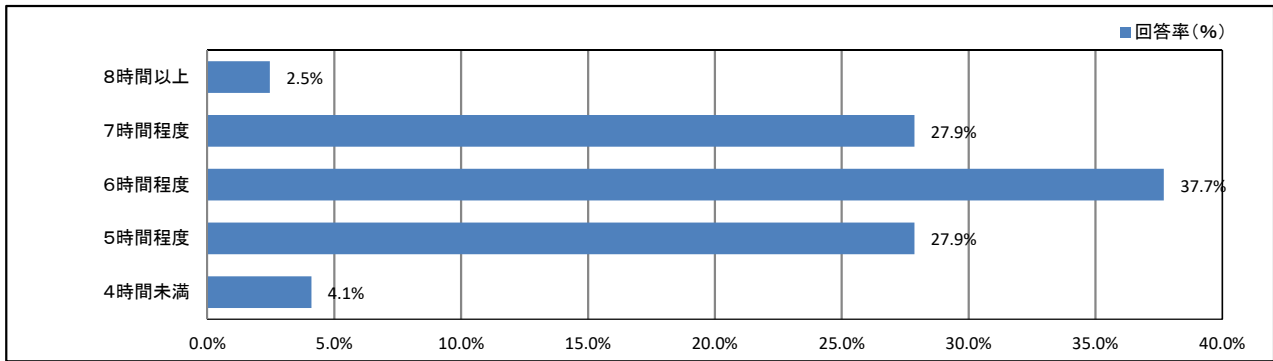
【学年】



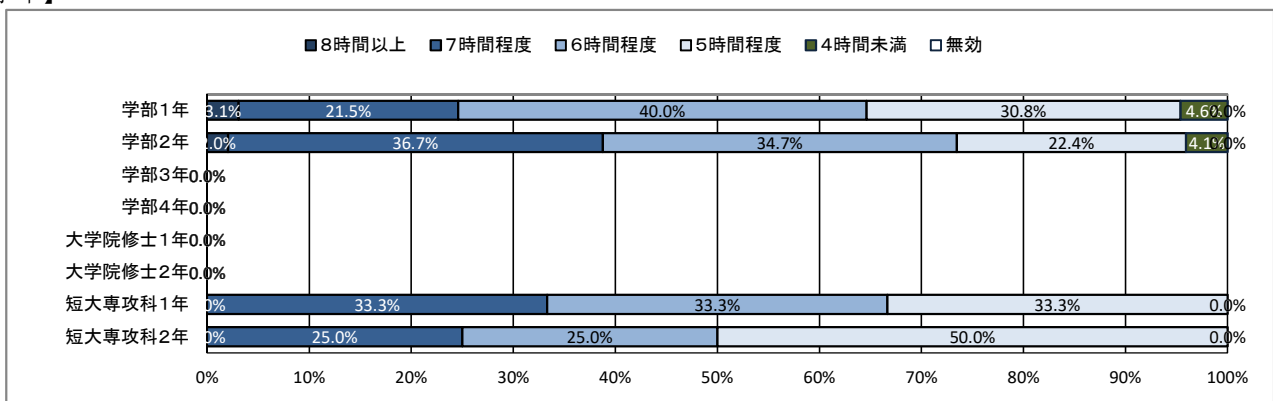
★ 日常生活について

9. 平日の平均睡眠時間

【全体】



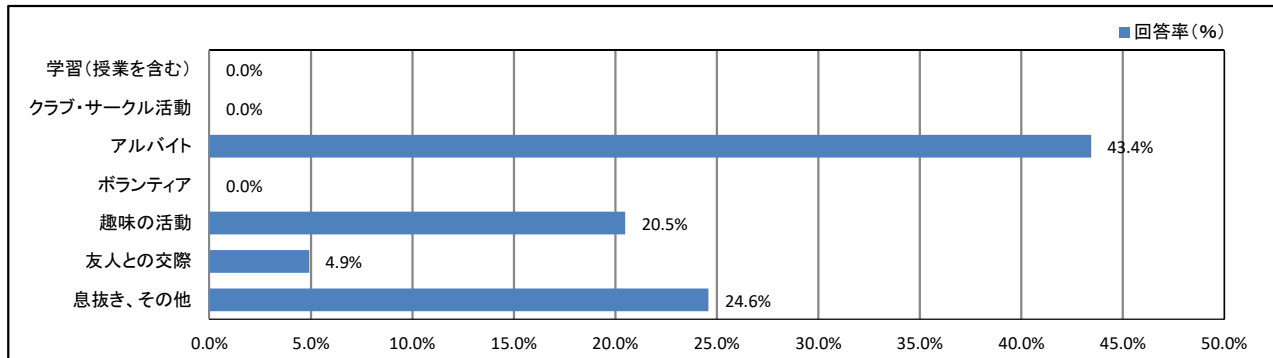
【学年】



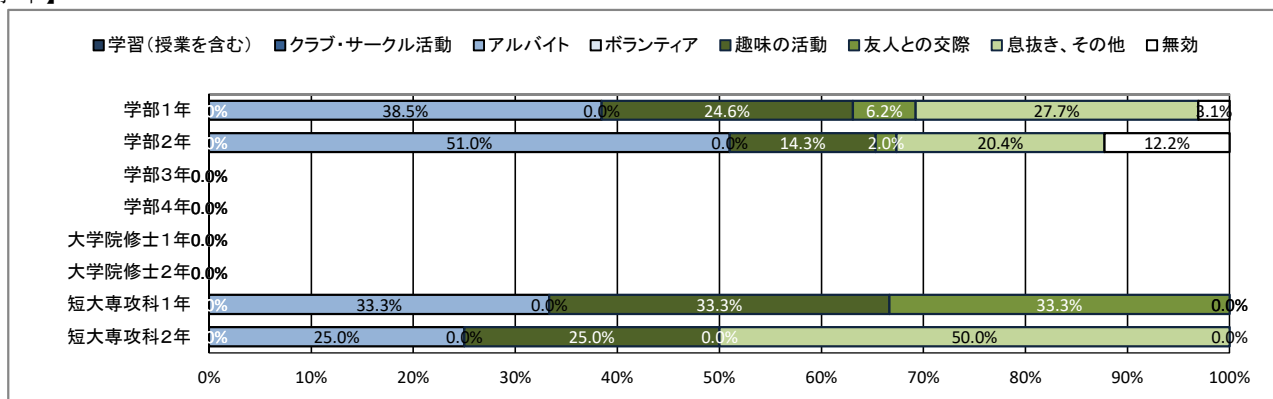
★ 日常生活について

10. 週末(土日)の過ごし方(最も多い活動)

【全体】



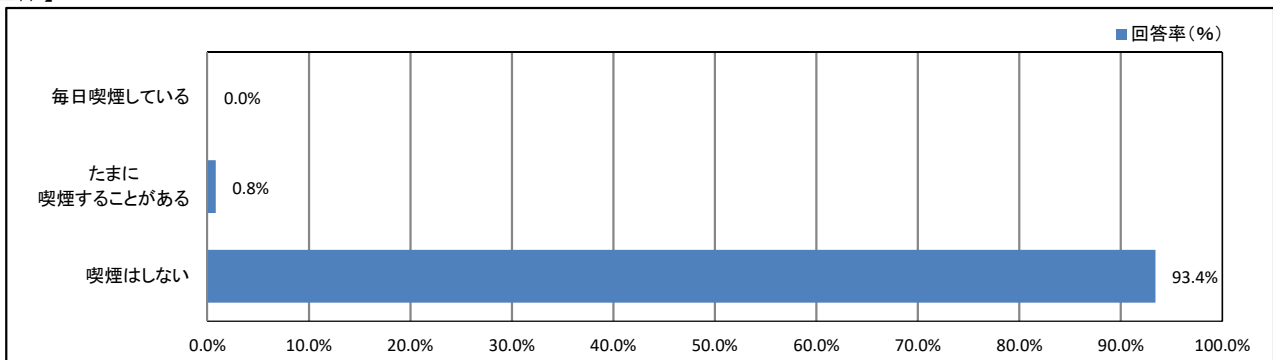
【学年】



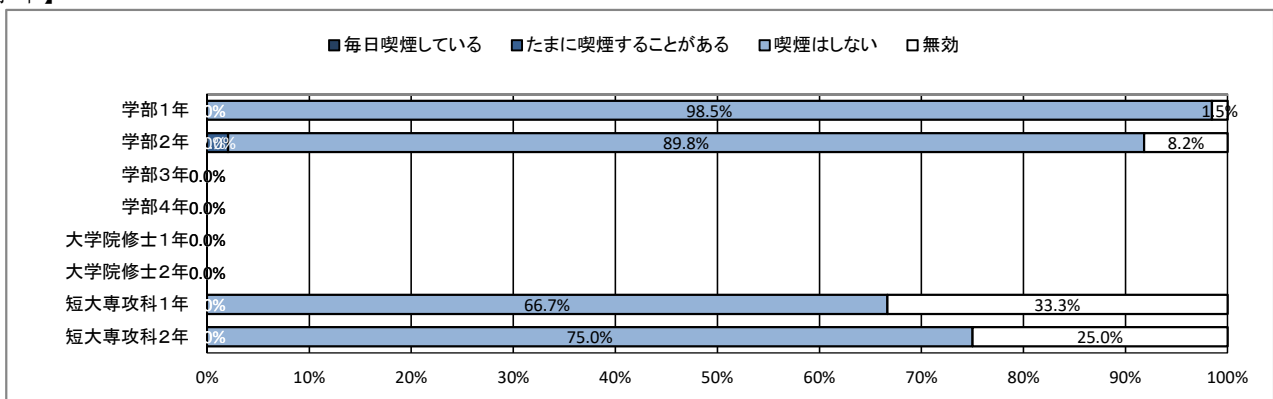
★ 日常生活について

11. 喫煙について

【全体】



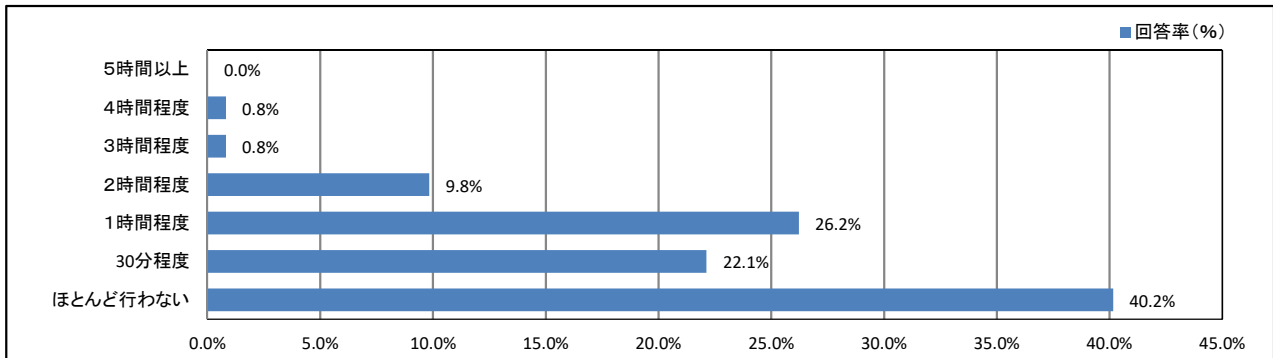
【学年】



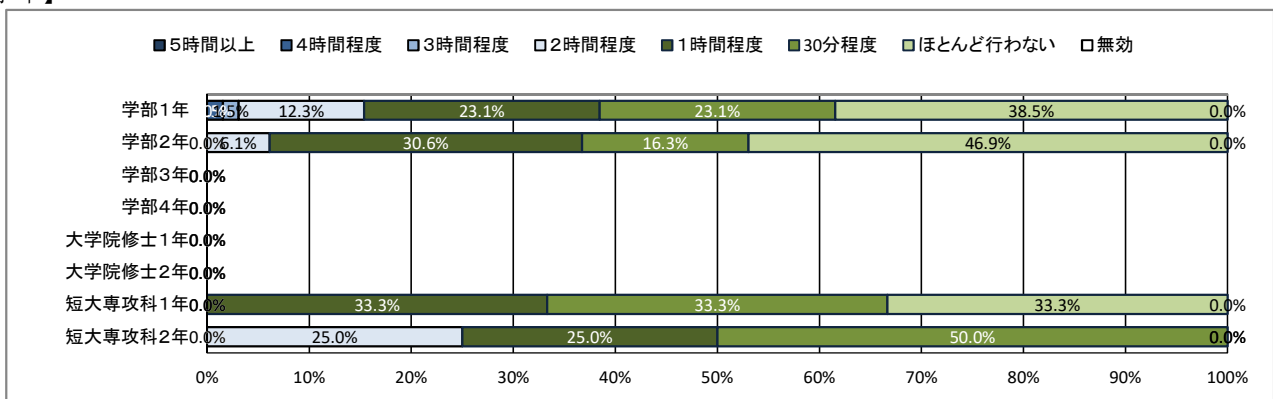
★ 平日の過ごし方について

12. 1日の学修時間(授業時間を除く)

【全体】



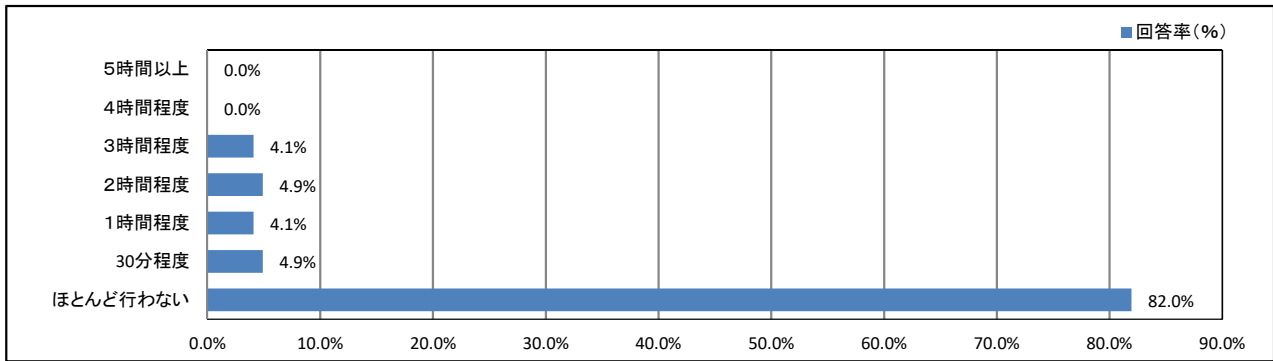
【学年】



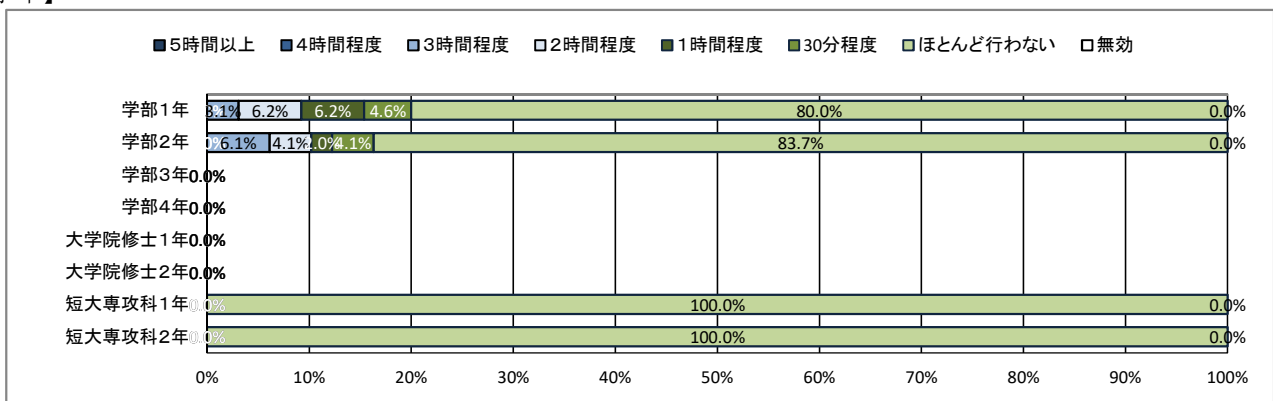
★ 平日の過ごし方について

13. クラブ・サークル活動

【全体】



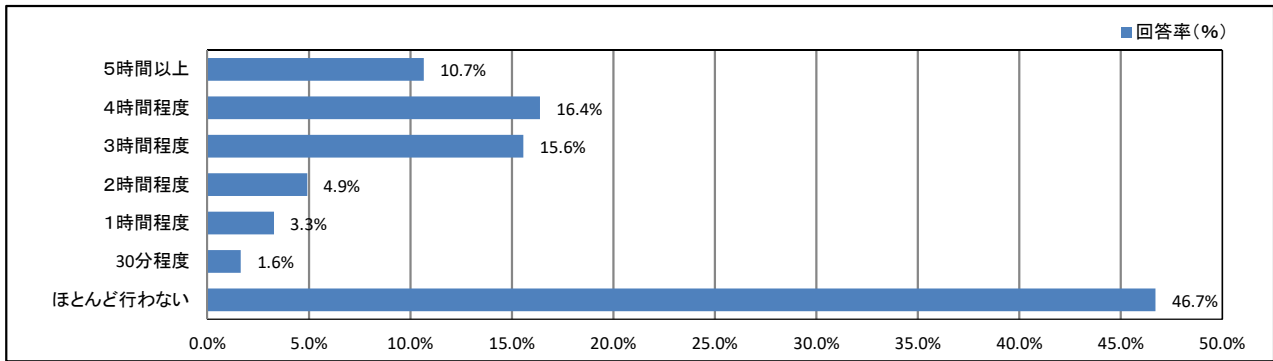
【学年】



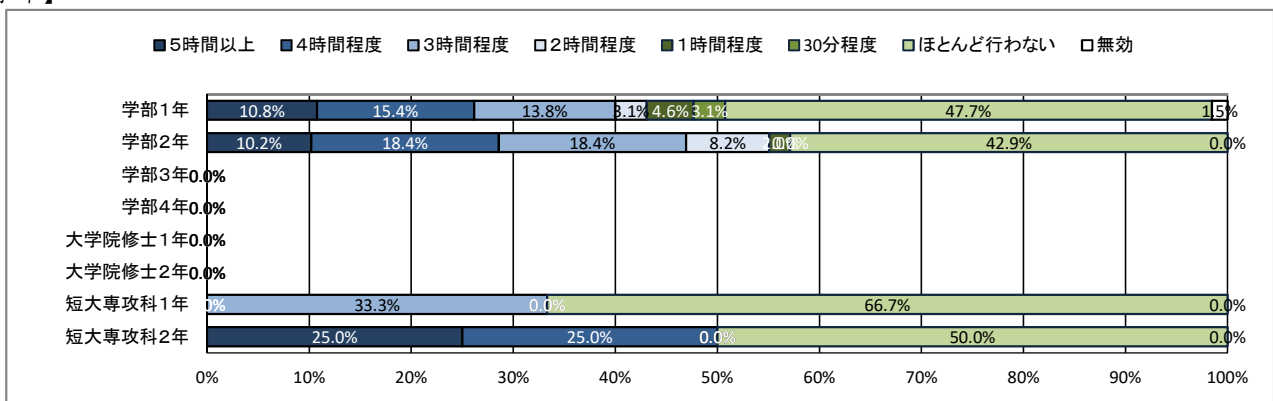
★ 平日の過ごし方について

14. アルバイト

【全体】



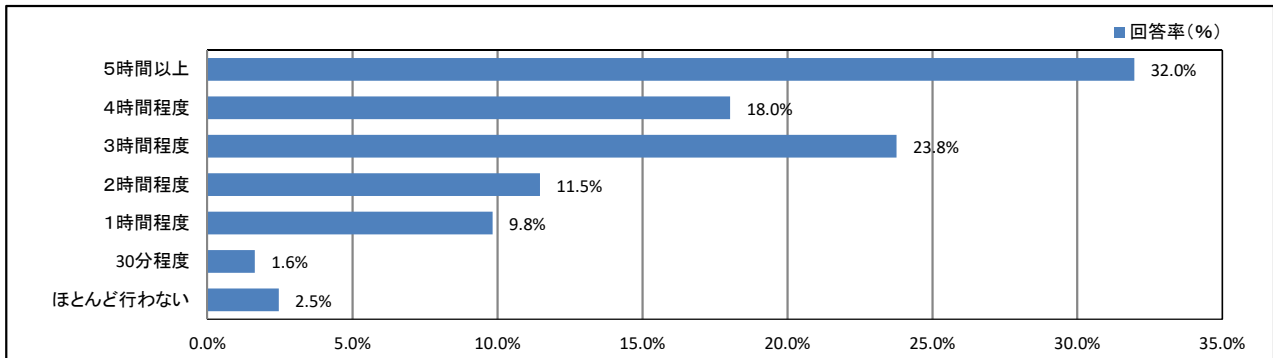
【学年】



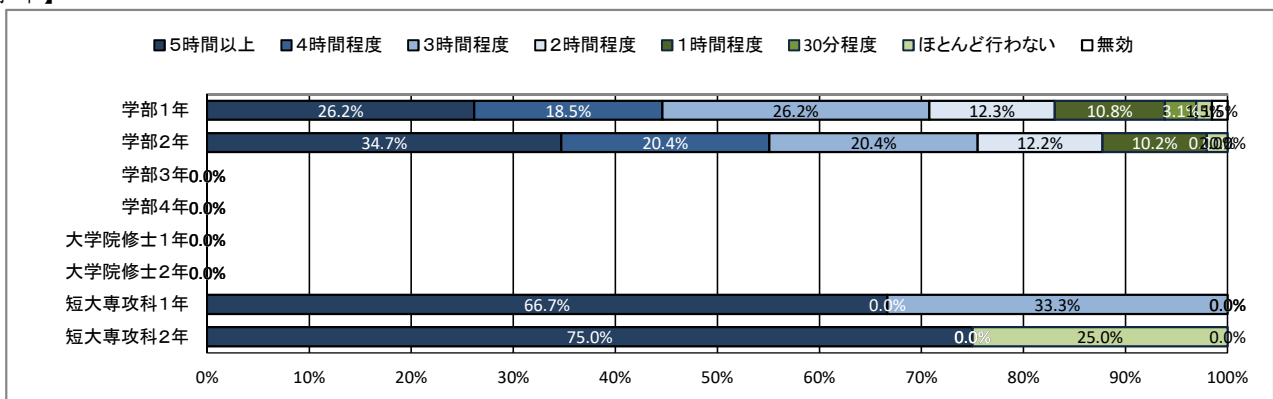
★ 平日の過ごし方について

15. ゲーム・LINE・SNS

【全体】



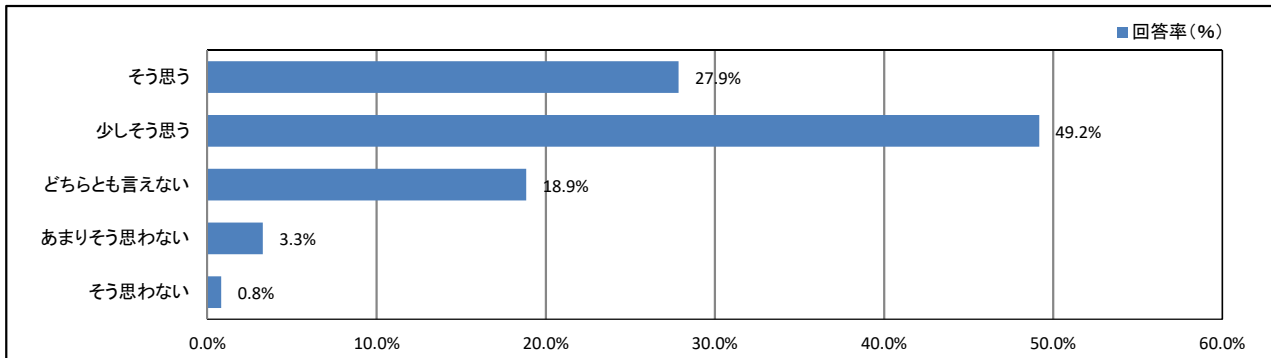
【学年】



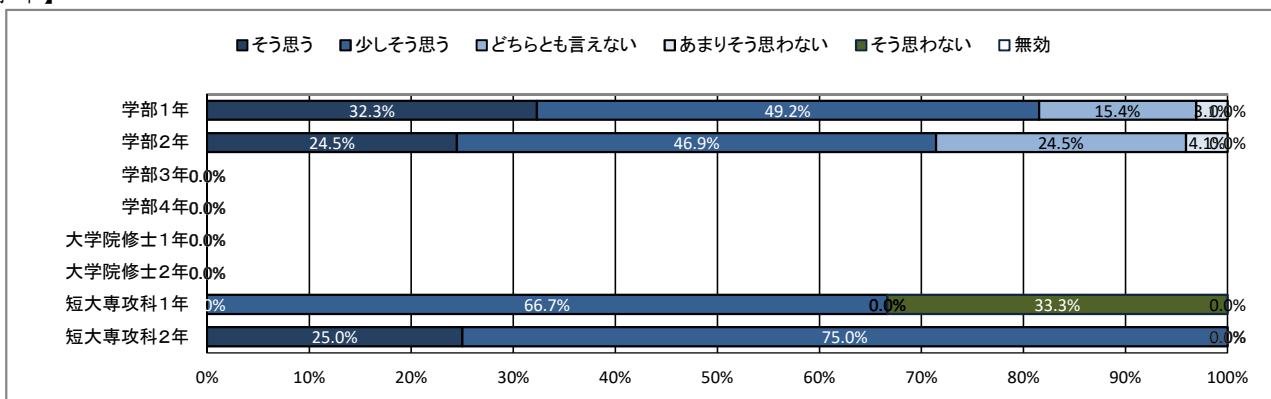
★ 学修の状況について

16. これまで履修した授業の内容は、おおむね理解できた

【全体】



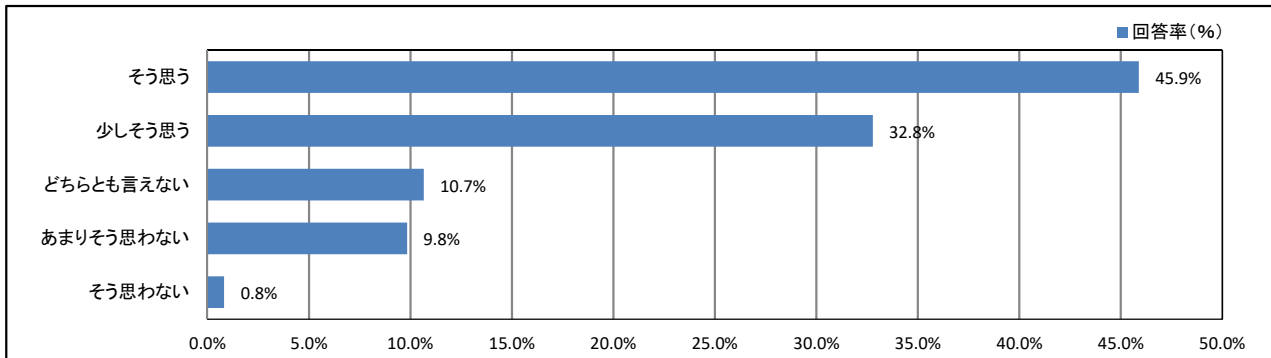
【学年】



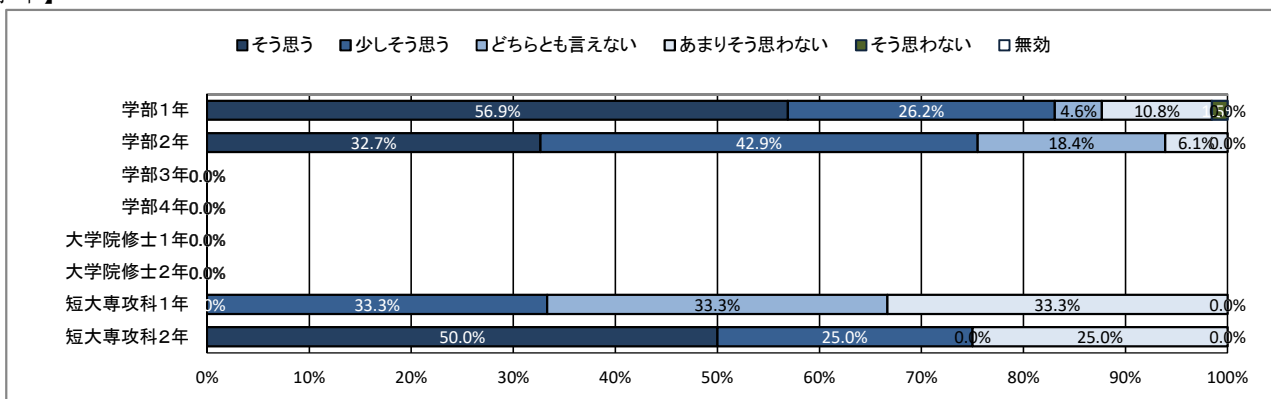
★ 学修の状況について

17. 授業への出席状況は、おおむね良好だった

【全体】



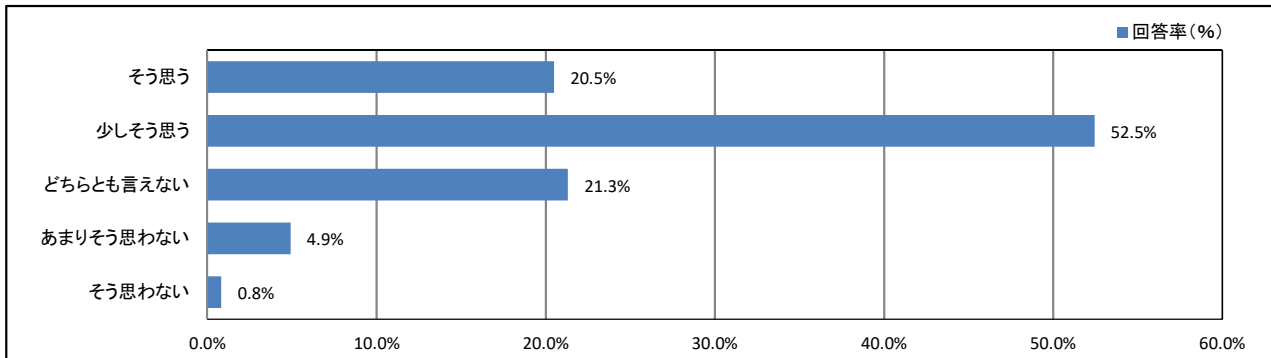
【学年】



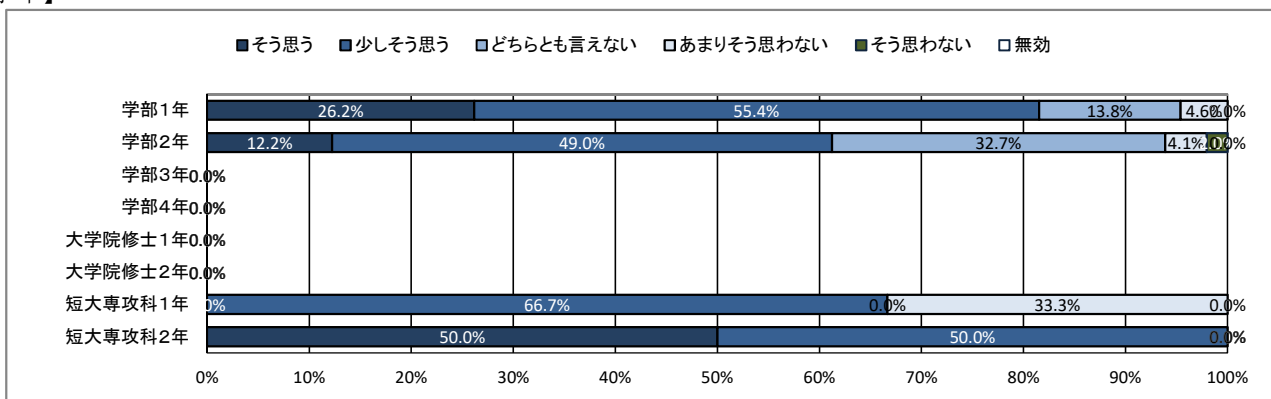
★ 学修の状況について

18. 遅刻や私語をせず、良好な受講態度に努めた

【全体】



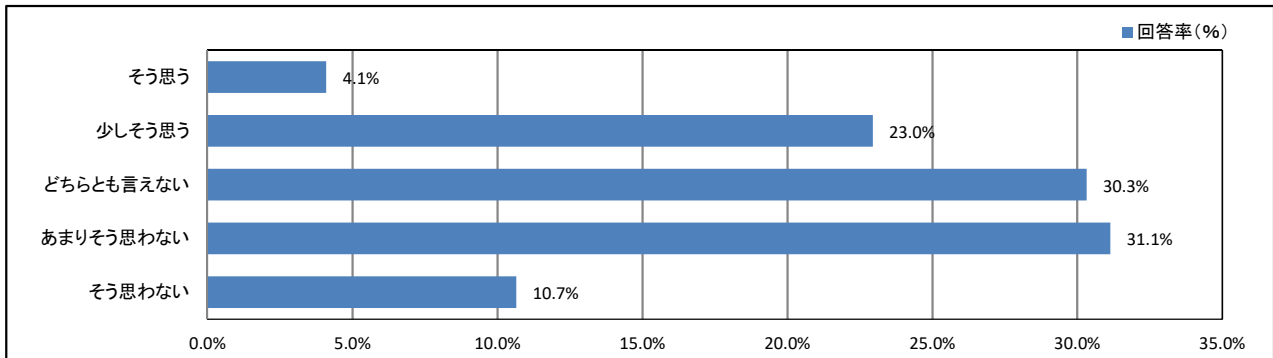
【学年】



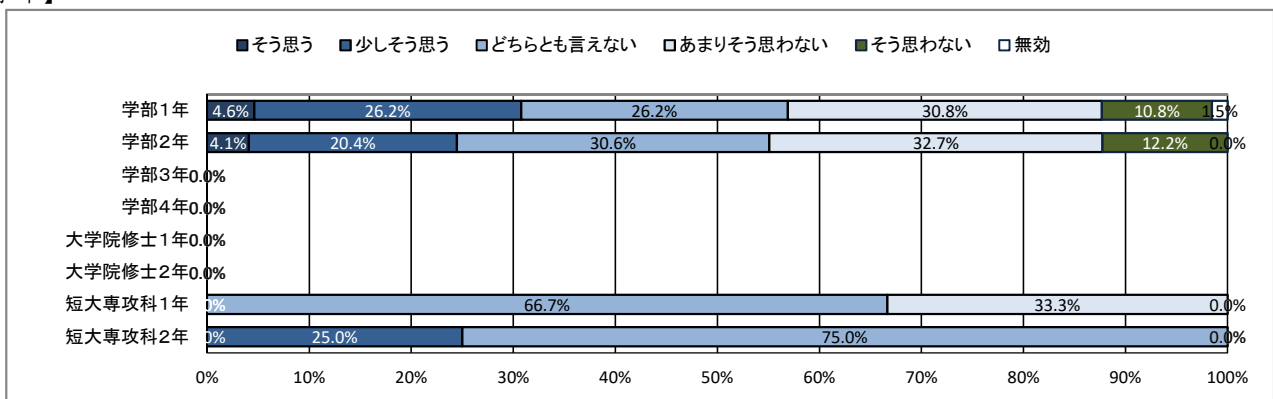
★ 学修の状況について

19. 予習・復習など、授業時間外の学修に努めた

【全体】



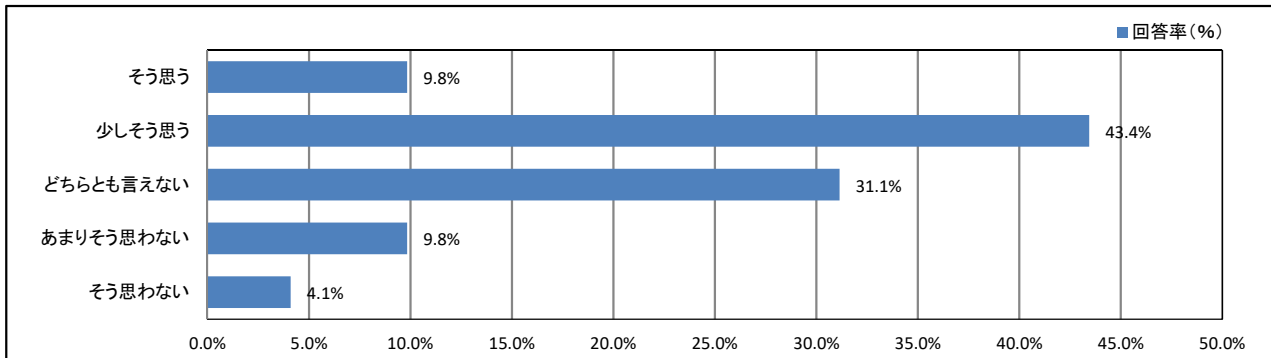
【学年】



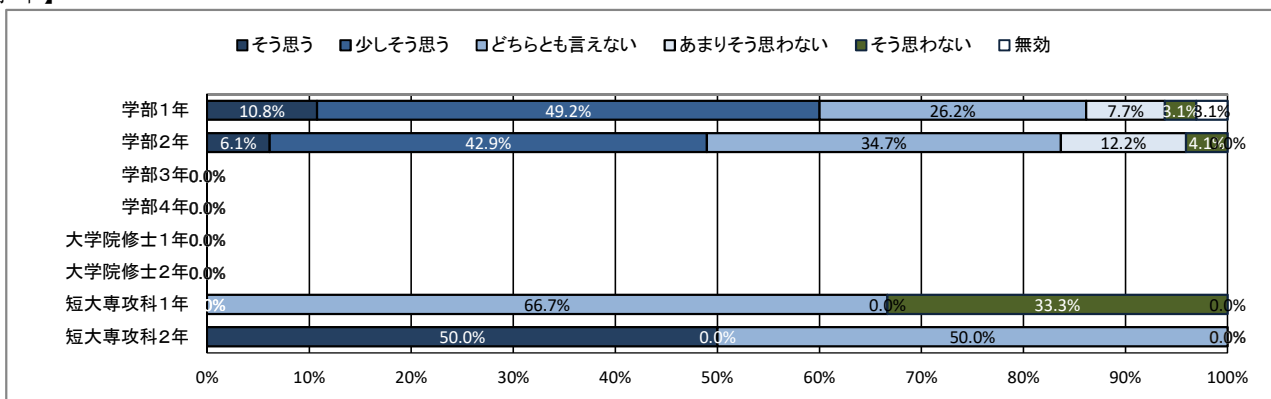
★ 学修の状況について

20. これまでの学業成績を理解し、現在の学修に活かしている

【全体】



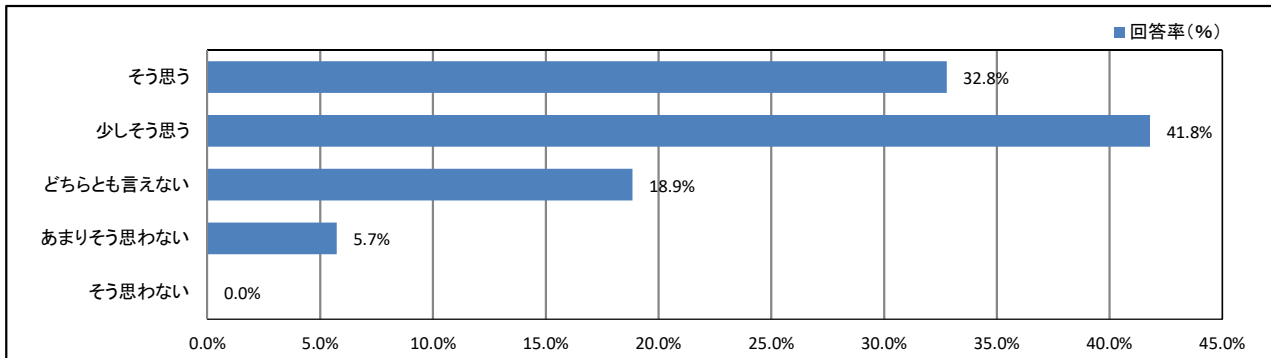
【学年】



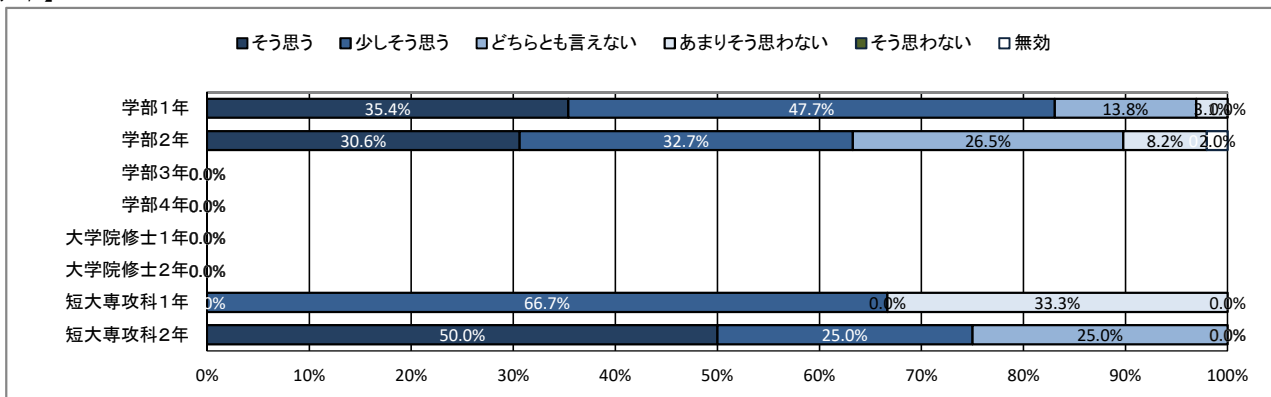
★ 学修の状況について

21. 授業を通して、幅広い教養が得られている

【全体】



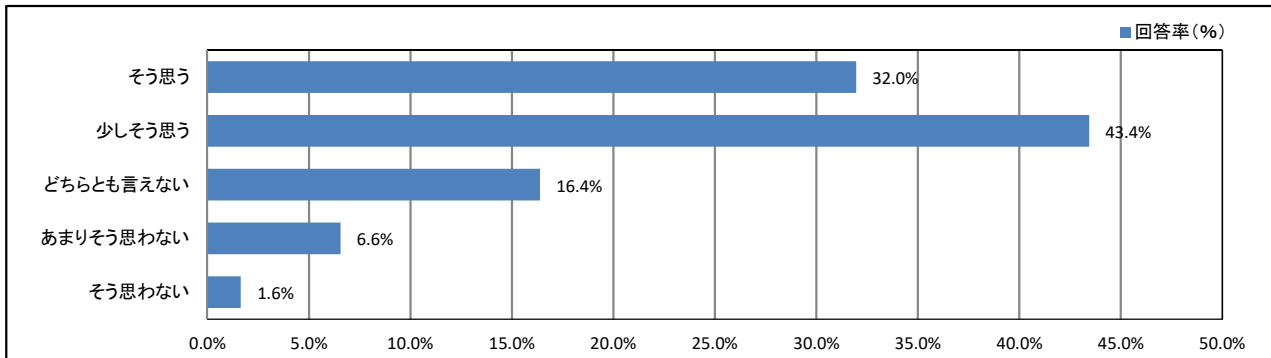
【学年】



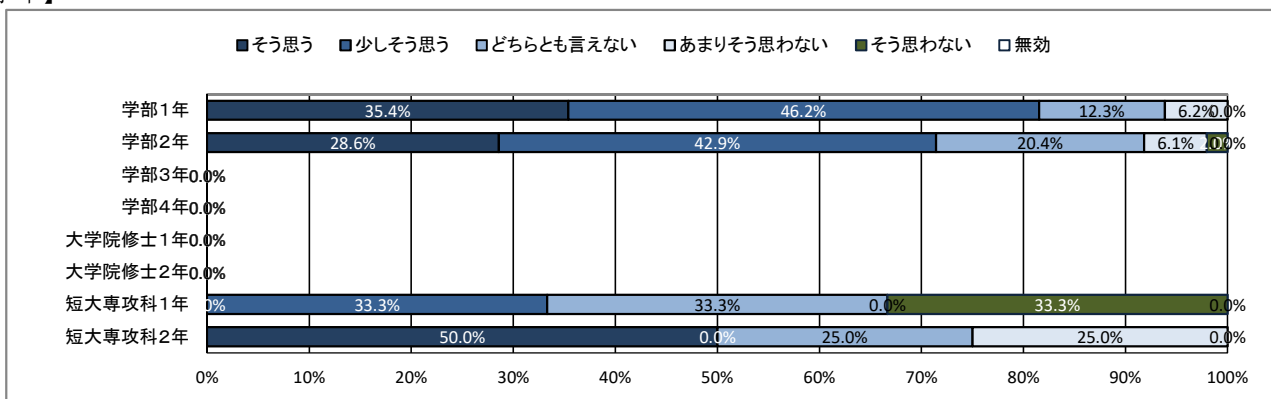
★ 学修の状況について

22. 授業を通して、深い専門知識が得られている

【全体】



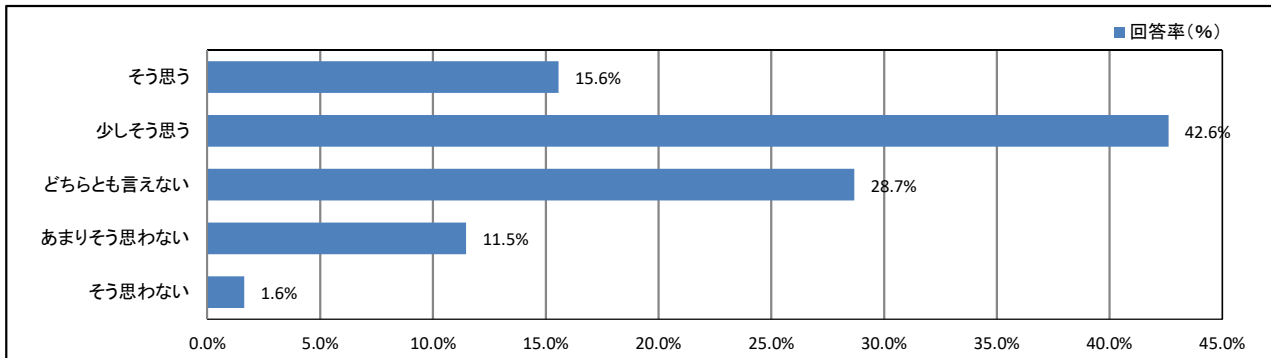
【学年】



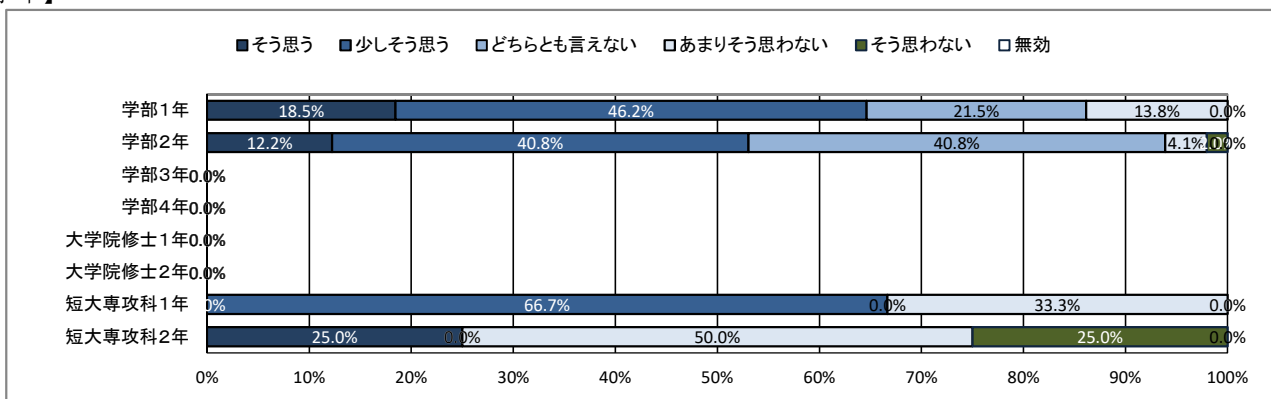
★ 学修の状況について

23. 授業を通して、職業関連の知識・技能が得られている

【全体】



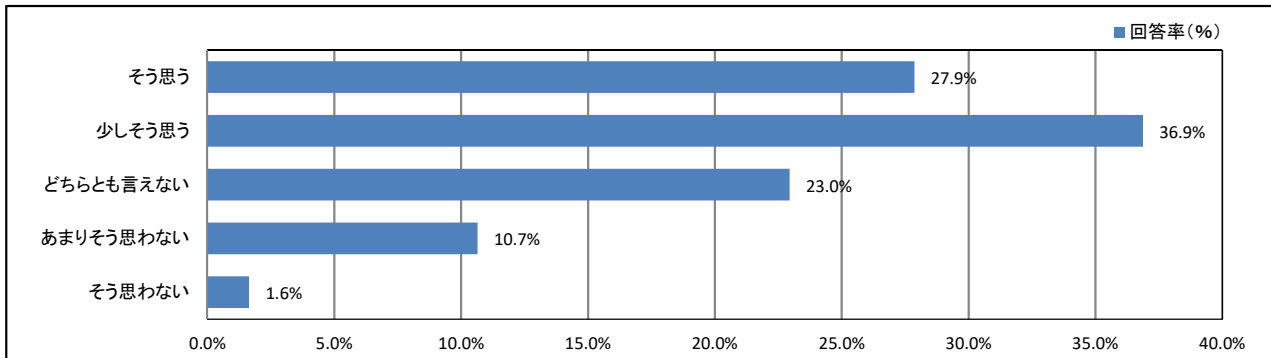
【学年】



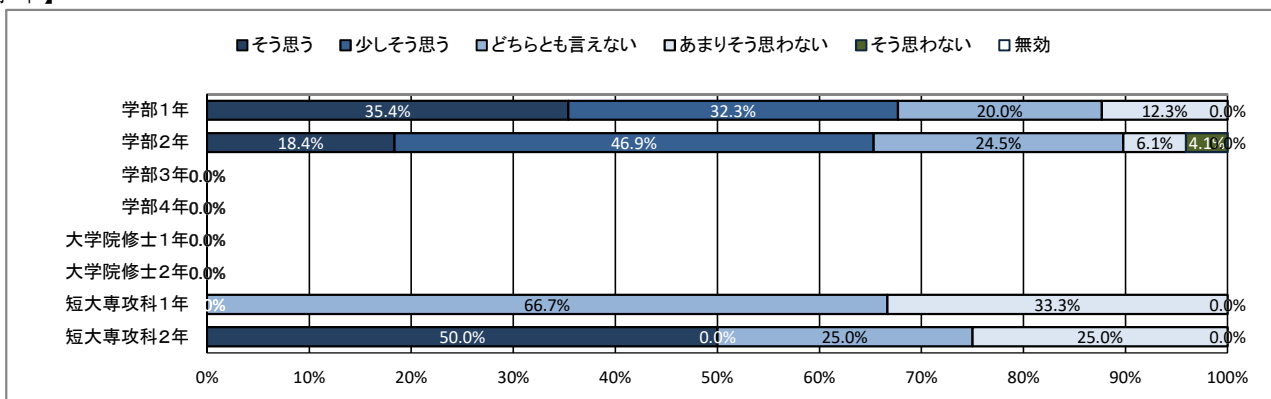
★ 学修の状況について

24. 授業を通して、人とのコミュニケーションが深まっている

【全体】



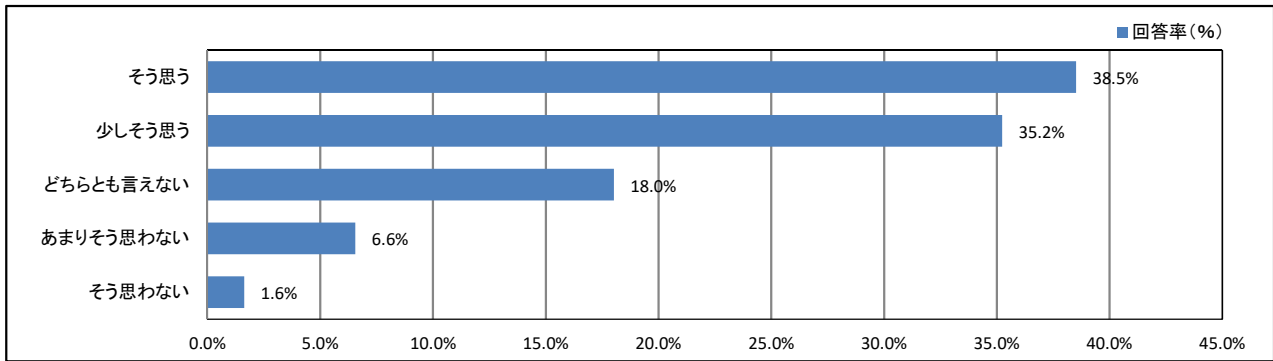
【学年】



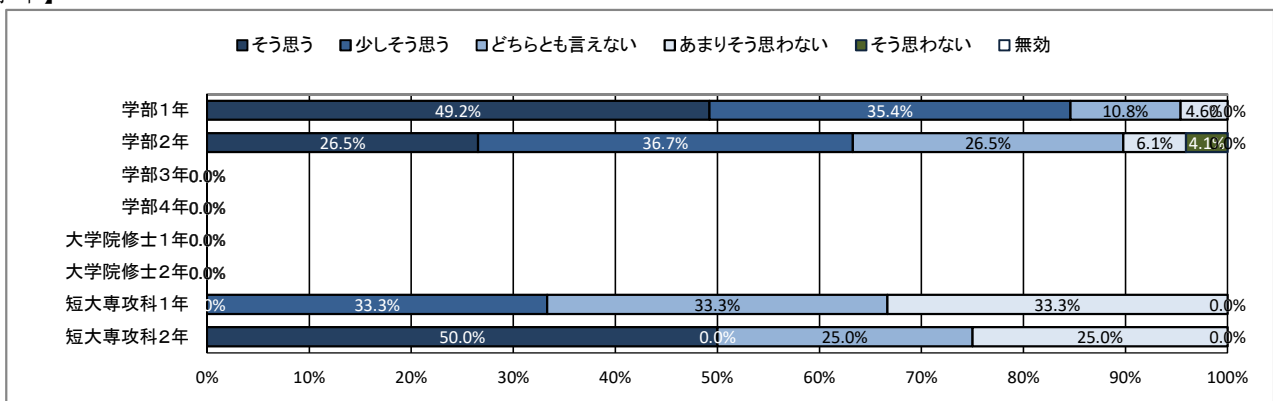
★ 学修の状況について

25. (総合評価)大学の授業に満足している

【全体】



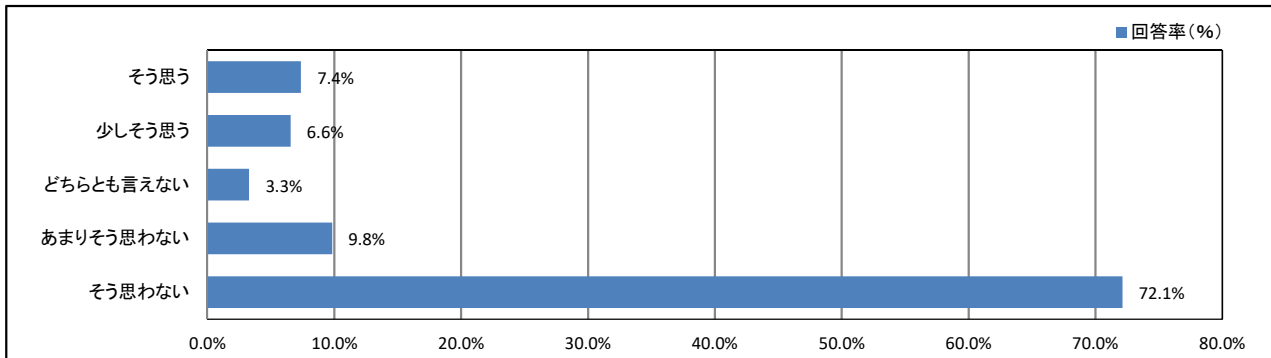
【学年】



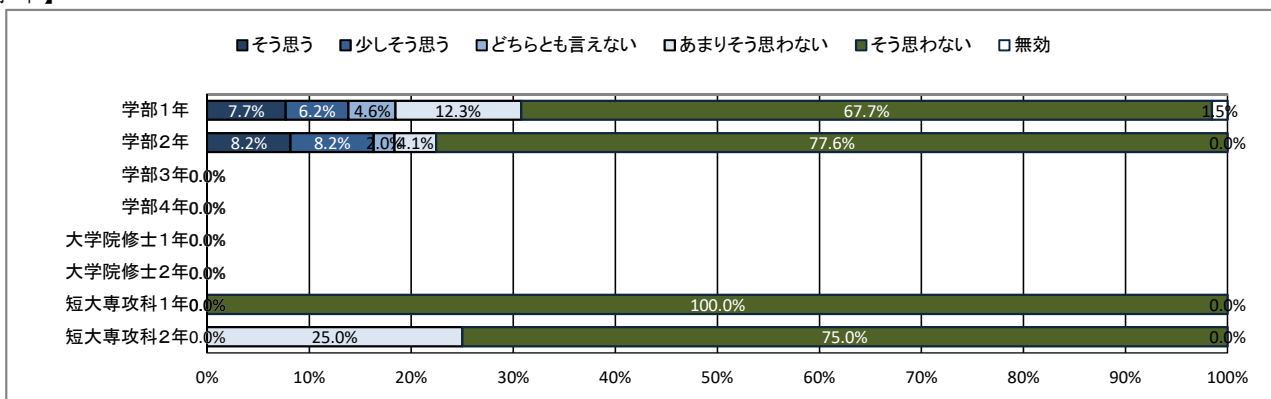
★ 課外活動の状況について

26. 学内のクラブ・サークル活動に積極的に参加している

【全体】



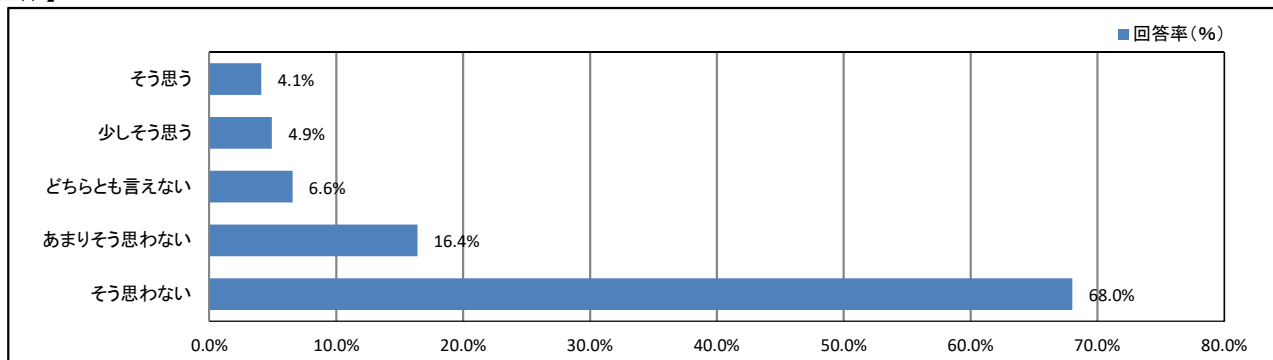
【学年】



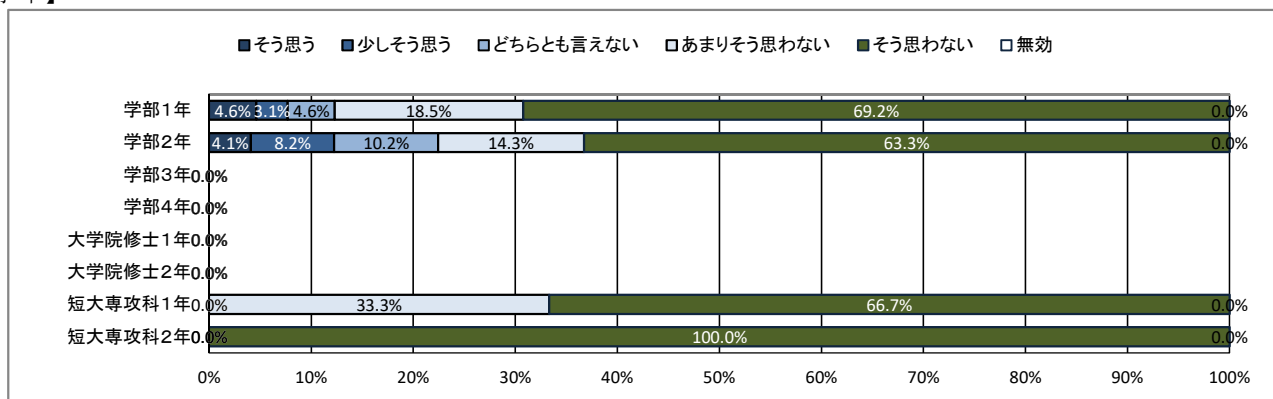
★ 課外活動の状況について

27. 学内のゼミやボランティア活動に積極的に参加している

【全体】



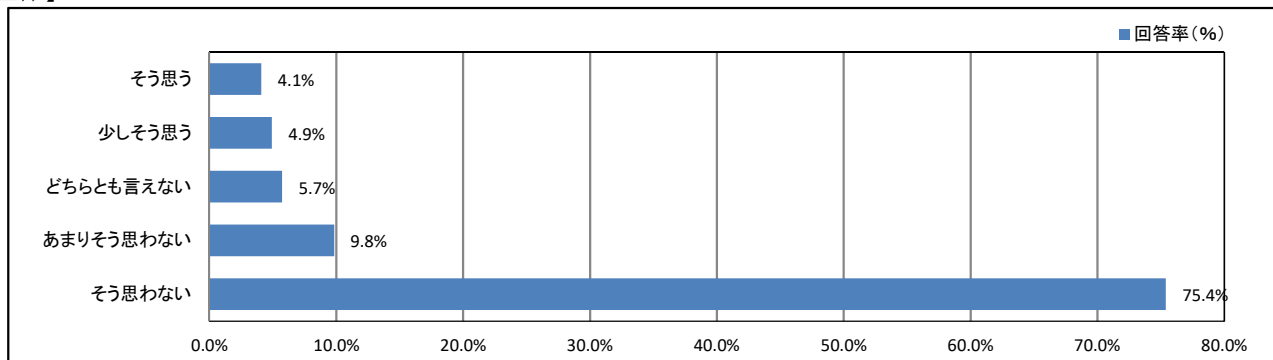
【学年】



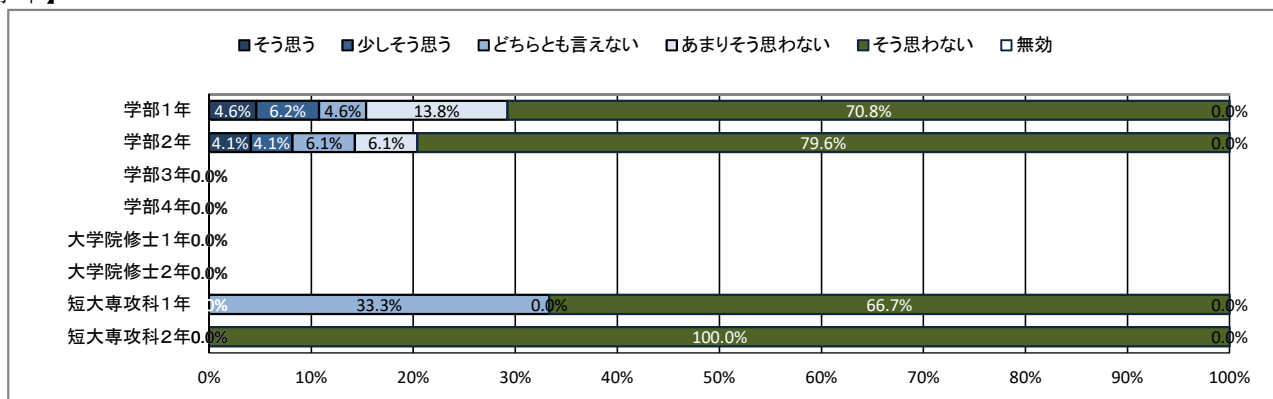
★ 課外活動の状況について

28. 学外の地域活動・市民活動・ボランティア活動に積極的に参加している

【全体】



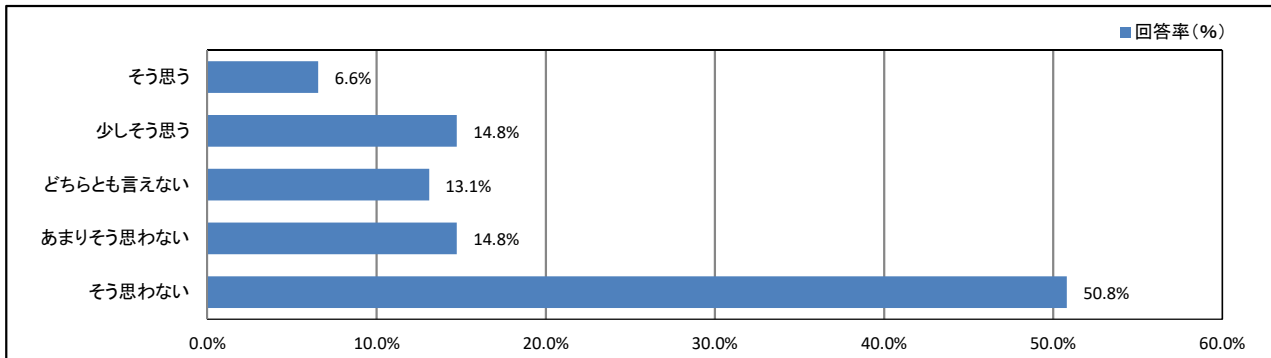
【学年】



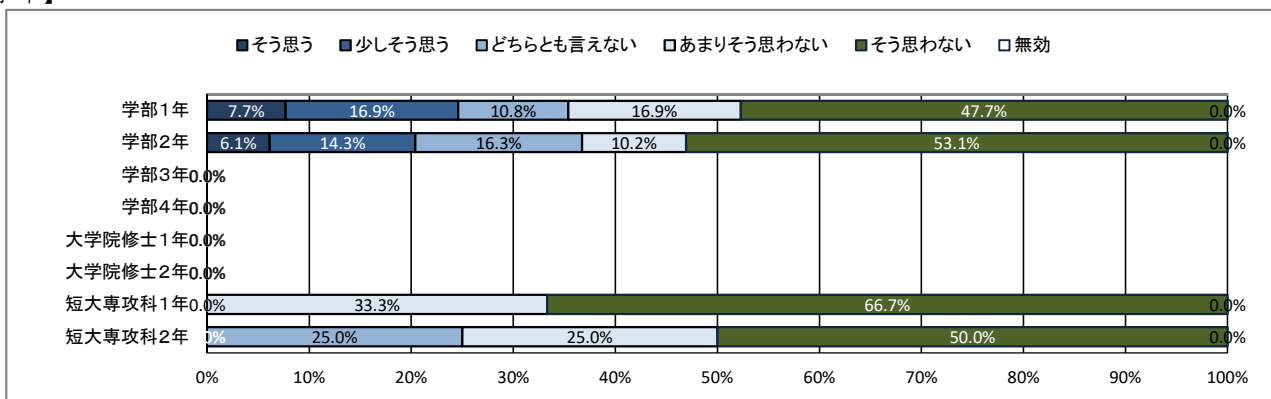
★ 課外活動の状況について

29. 大学・学友会の行事・活動に積極的に参加している

【全体】



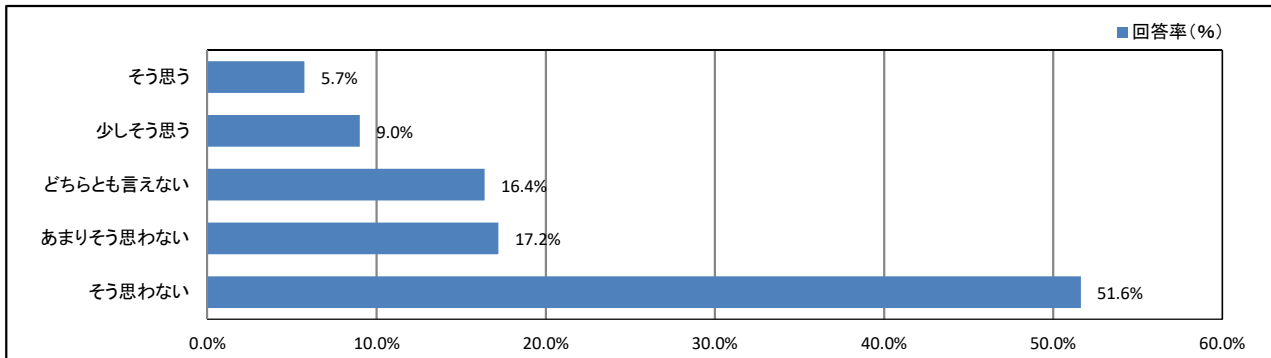
【学年】



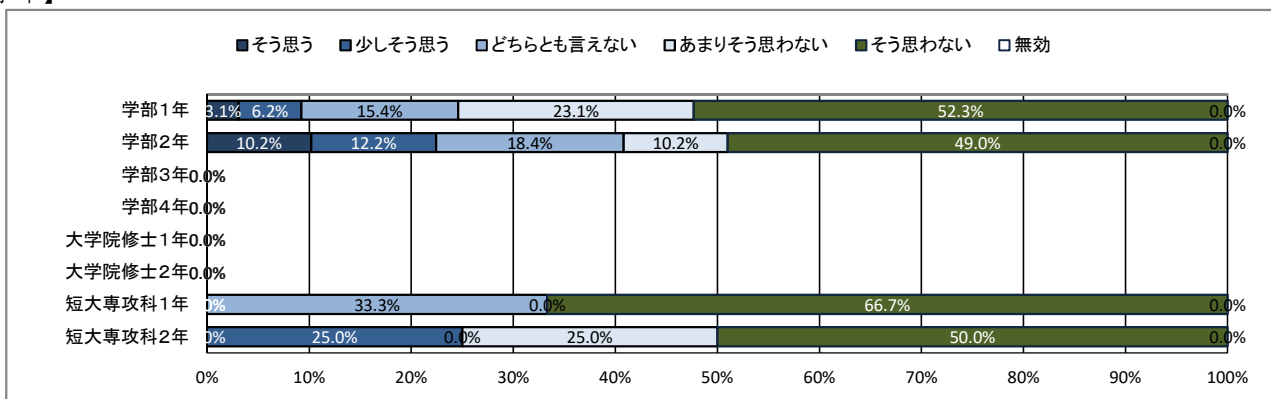
★ 課外活動の状況について

30. (総合評価)課外活動が充実している

【全体】



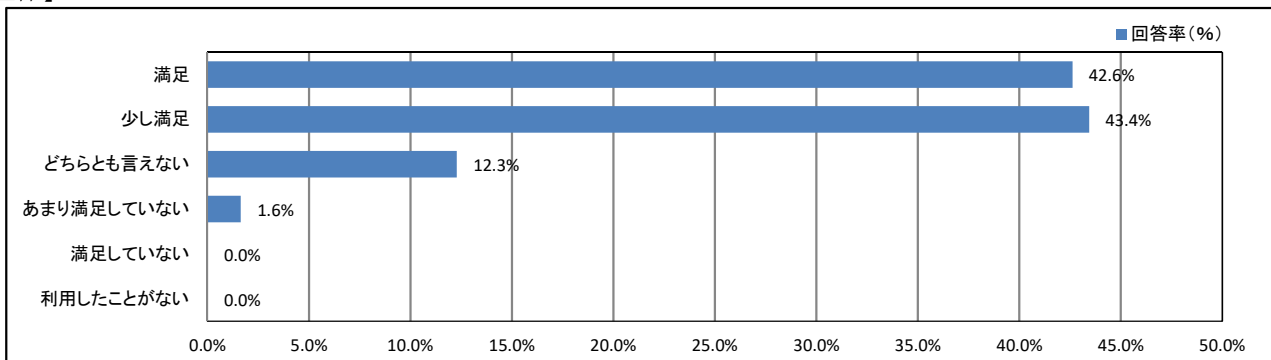
【学年】



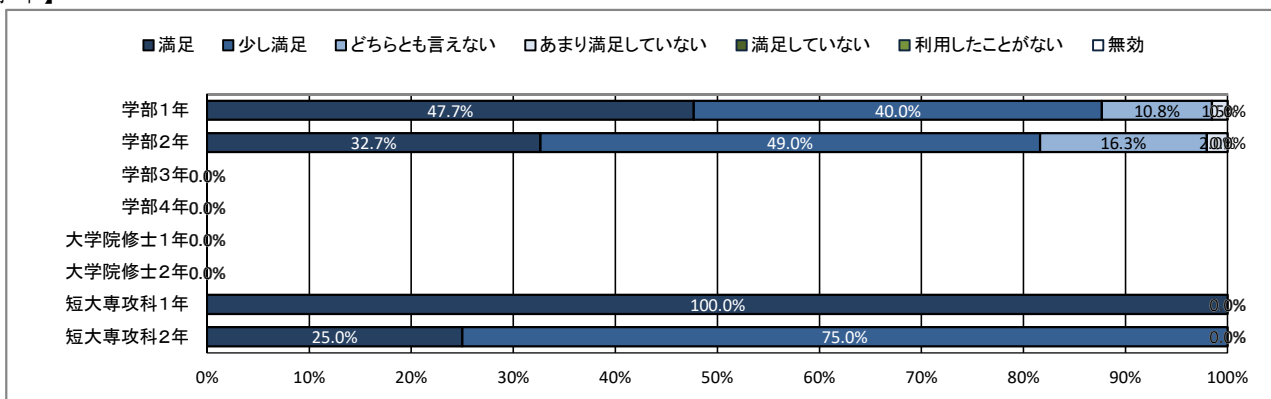
★ 大学の施設・設備について

31. 教室

【全体】



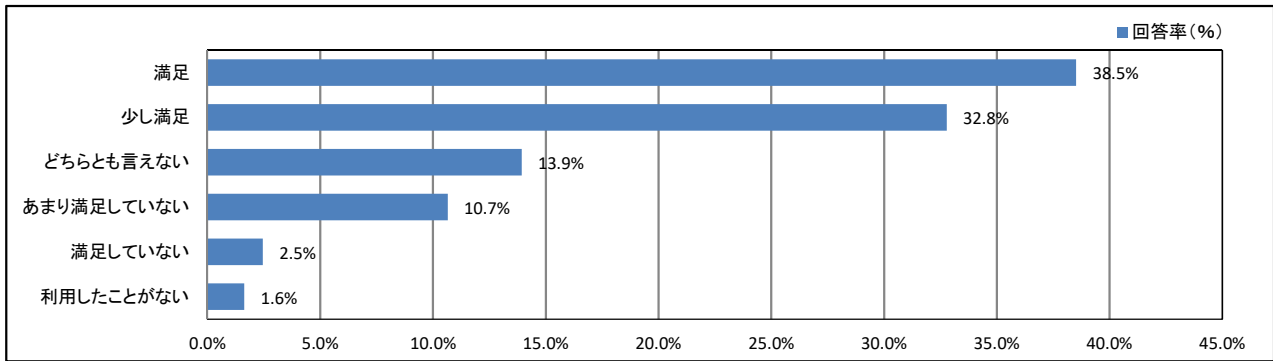
【学年】



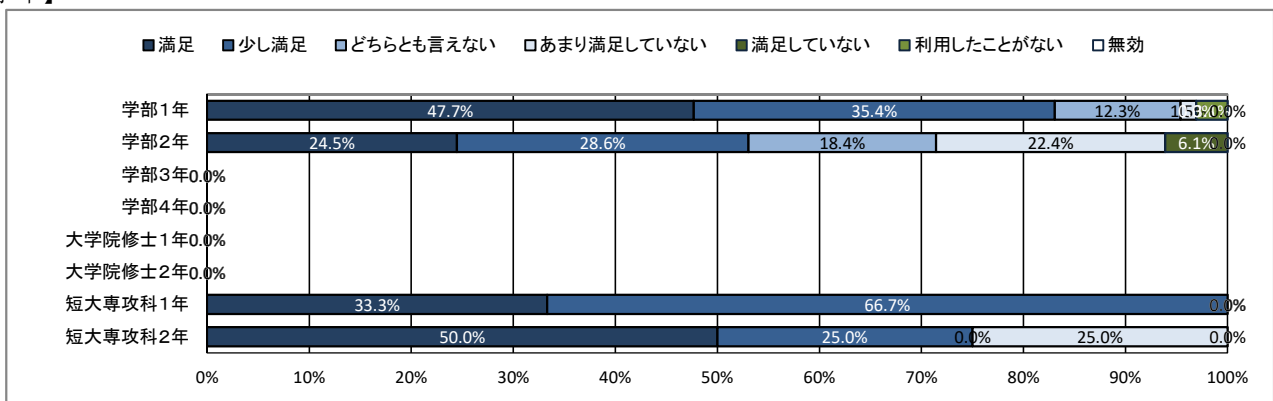
★ 大学の施設・設備について

32. パソコン教室

【全体】



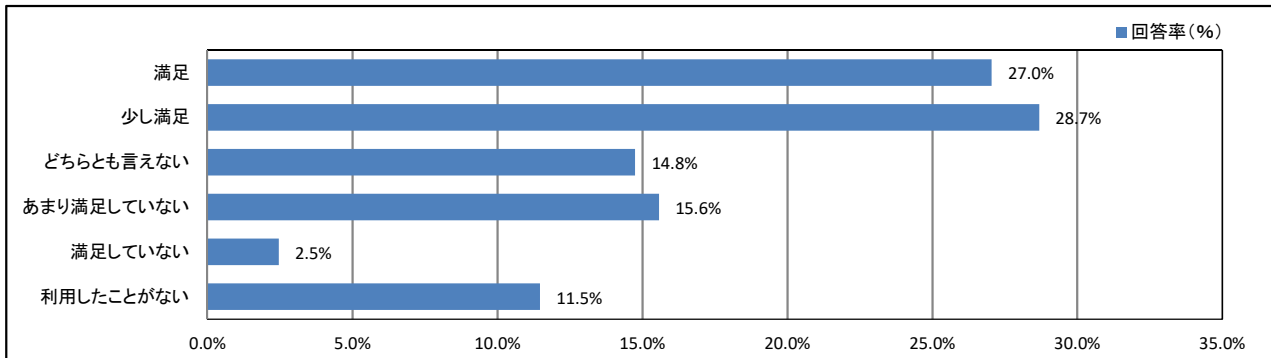
【学年】



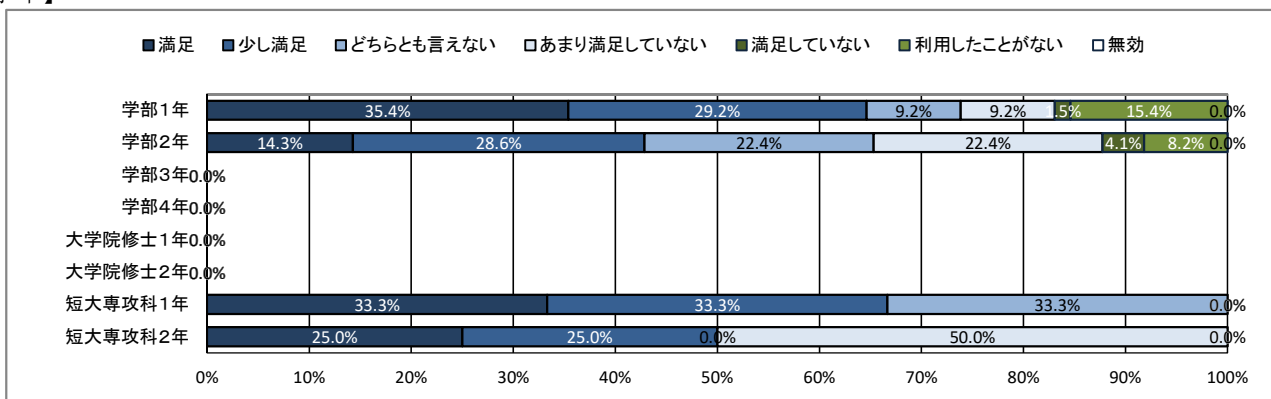
★ 大学の施設・設備について

33. 自習室・自習スペース

【全体】



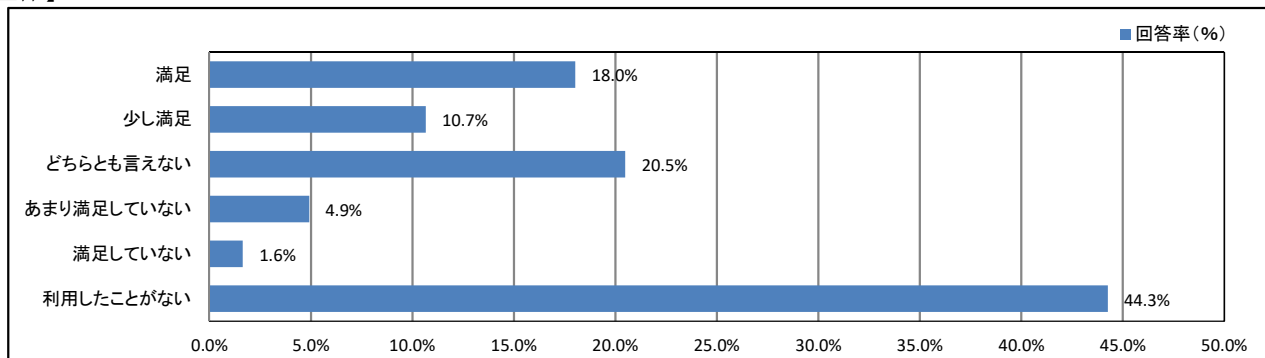
【学年】



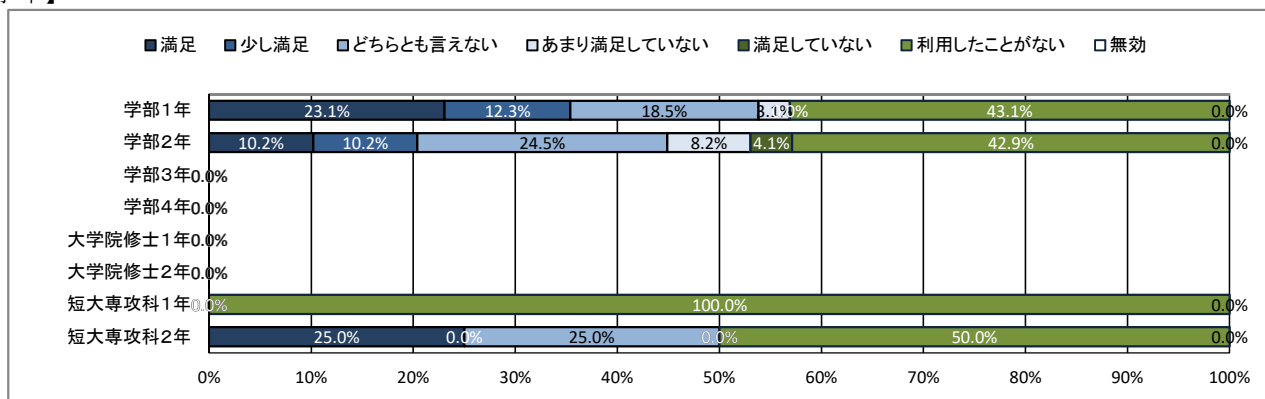
★ 大学の施設・設備について

34. 運動施設

【全体】



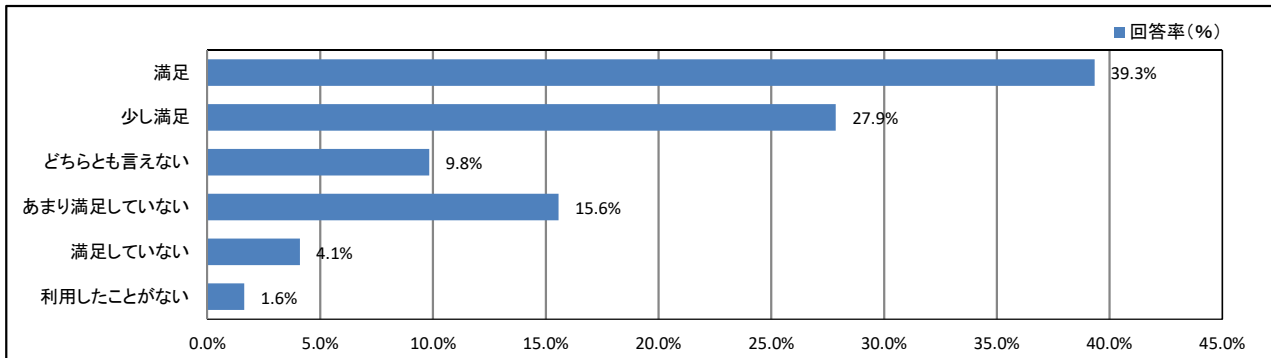
【学年】



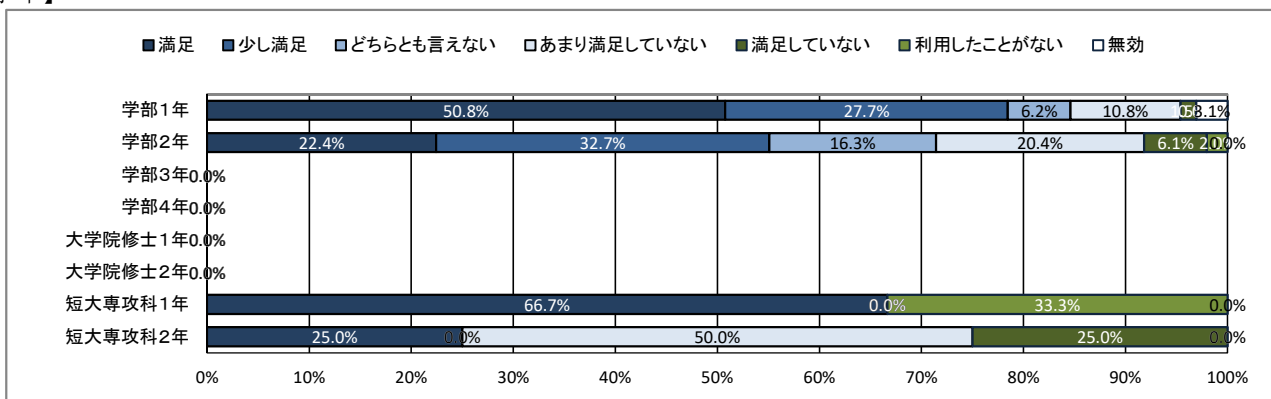
★ 大学の施設・設備について

35. 図書館

【全体】



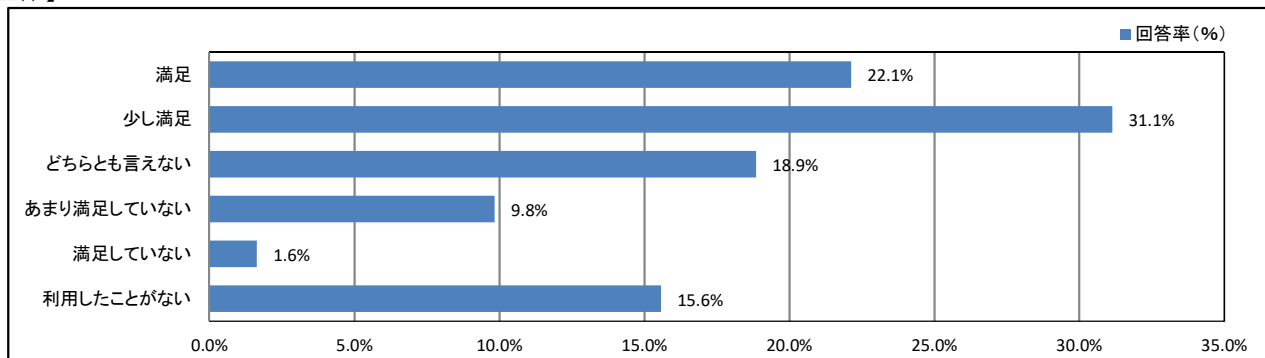
【学年】



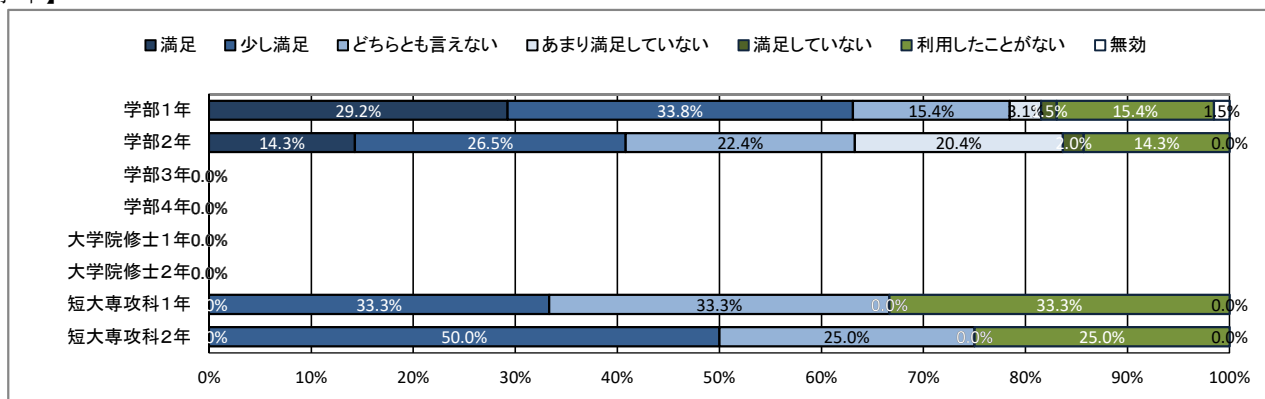
★ 大学の施設・設備について

36. 学生ホール(学食を除く)

【全体】



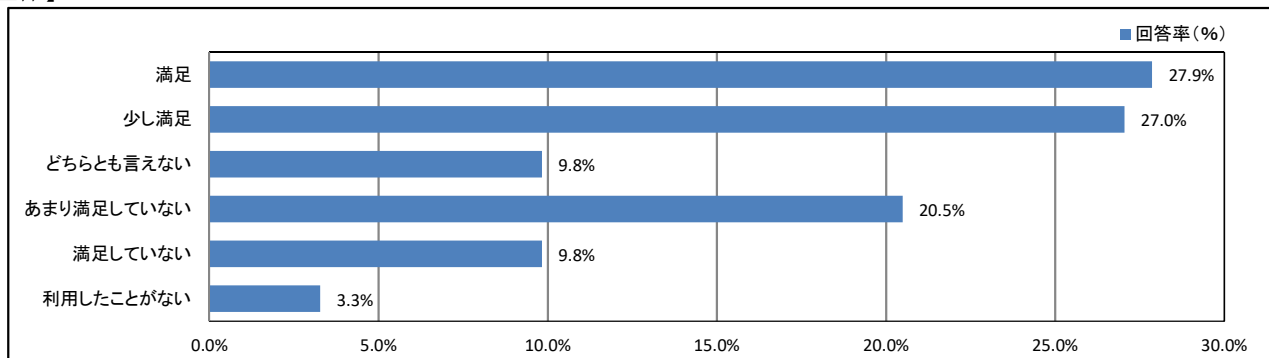
【学年】



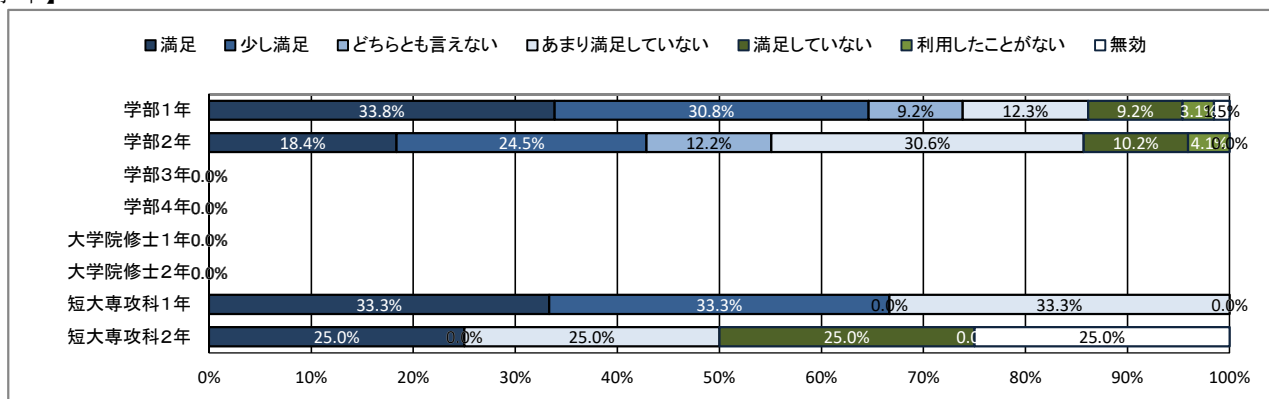
★ 大学の施設・設備について

37. コンビニ・売店

【全体】



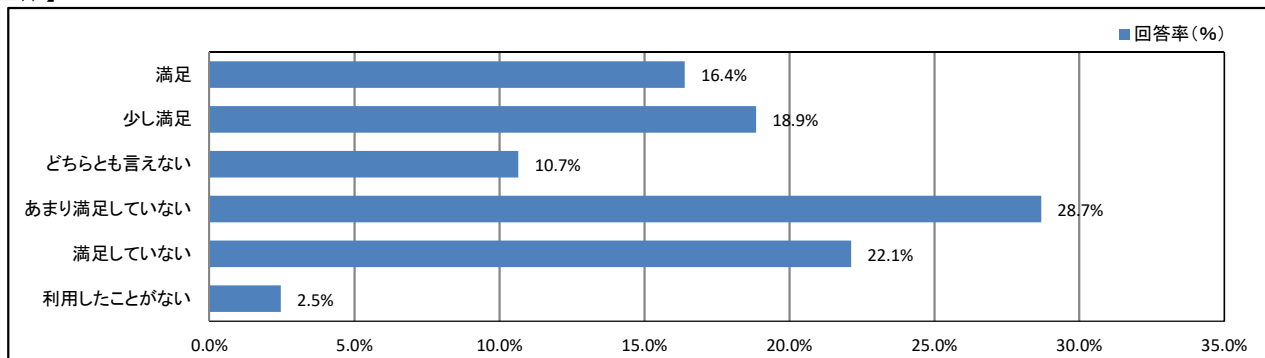
【学年】



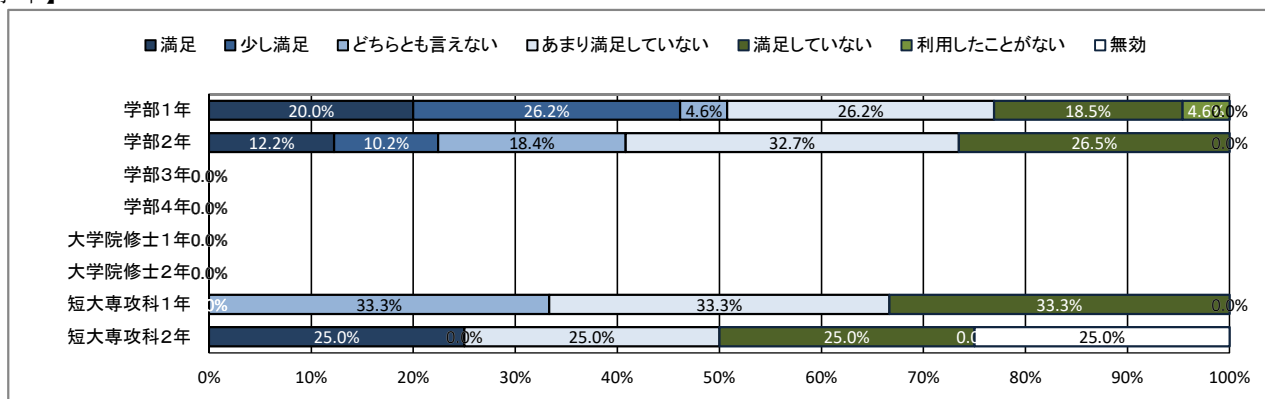
★ 大学の施設・設備について

38. ネット環境 (Wi-Fi)

【全体】



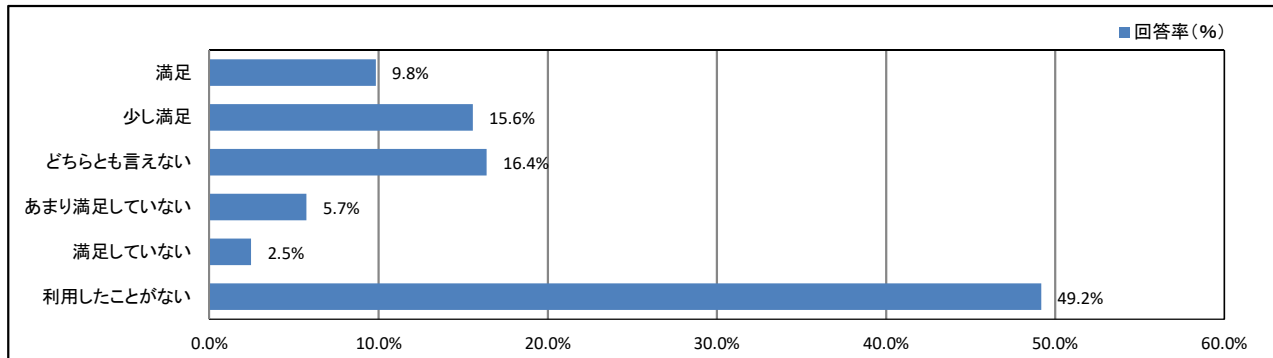
【学年】



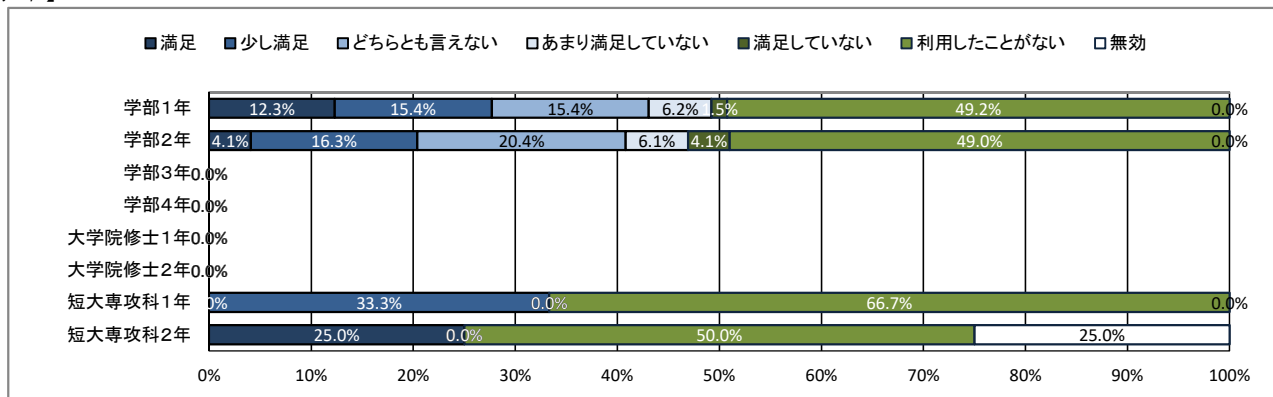
★ 大学の施設・設備について

39. 駐輪場・バイク置き場

【全体】



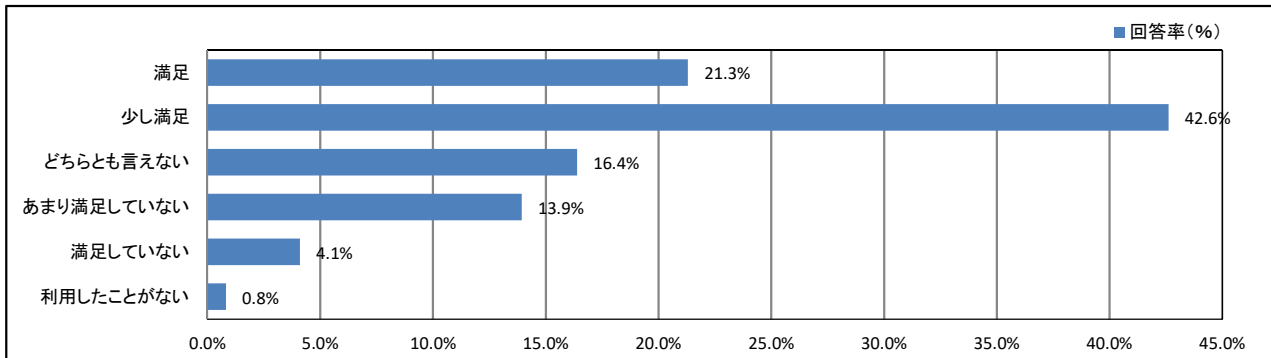
【学年】



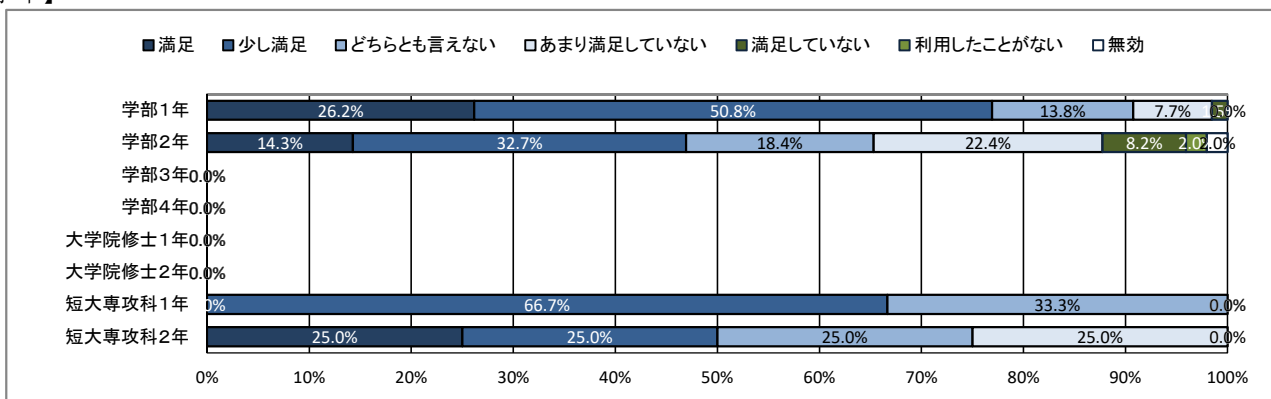
★ 大学の施設・設備について

40. (総合評価)大学の施設・設備に関する全体的満足度

【全体】



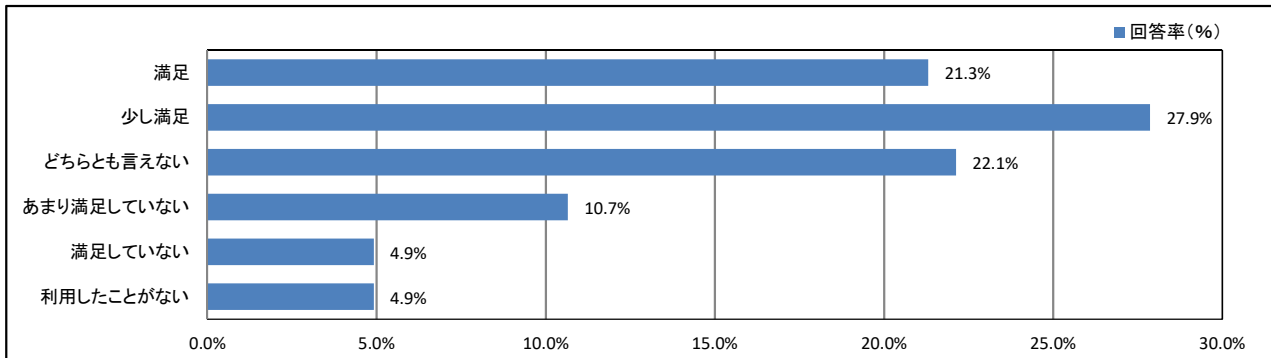
【学年】



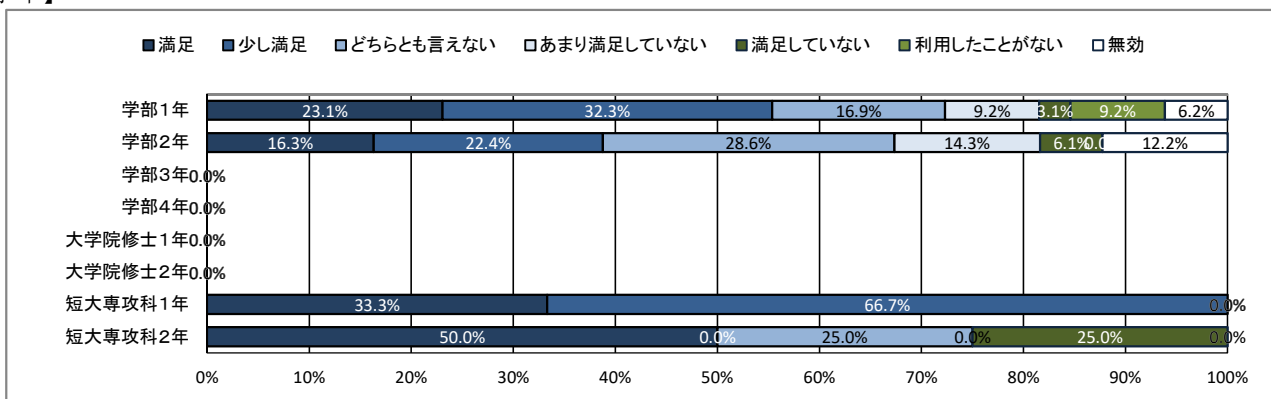
★ 大学の施設・設備について

41. <キャンパス設定項目>

【全体】



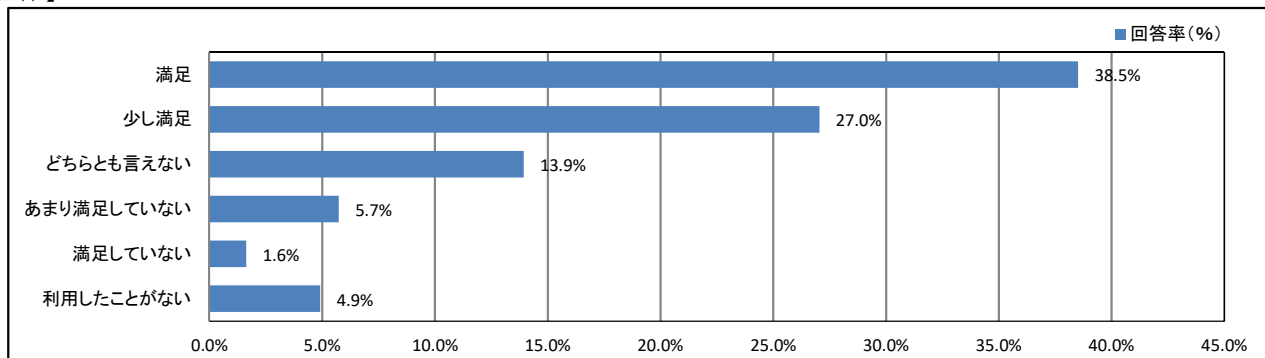
【学年】



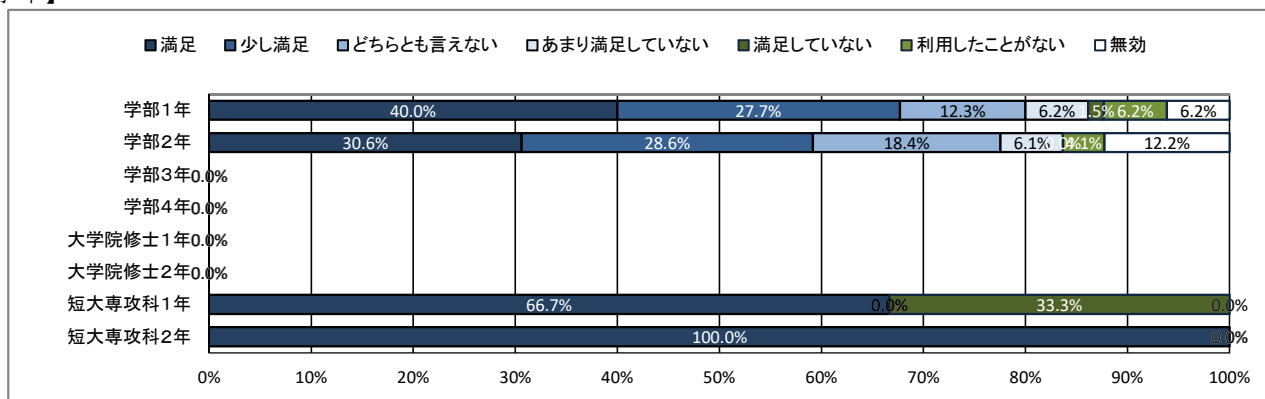
★ 大学の施設・設備について

42. <キャンパス設定項目>

【全体】



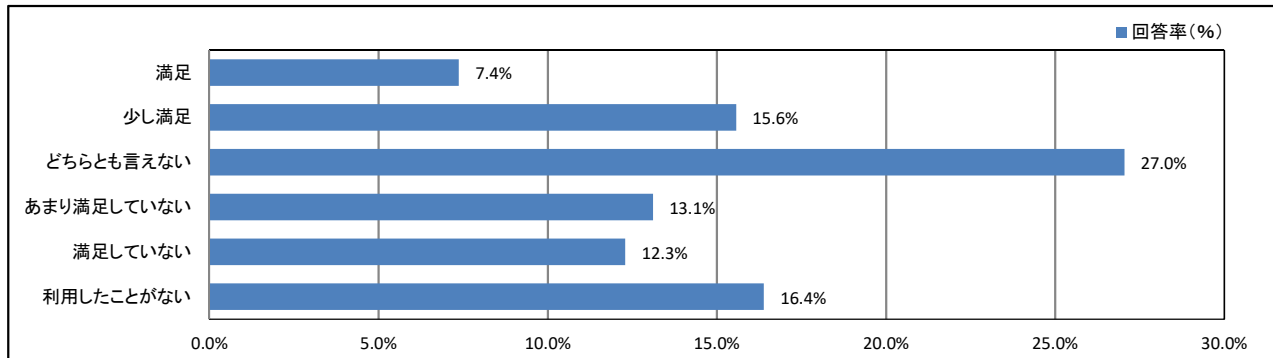
【学年】



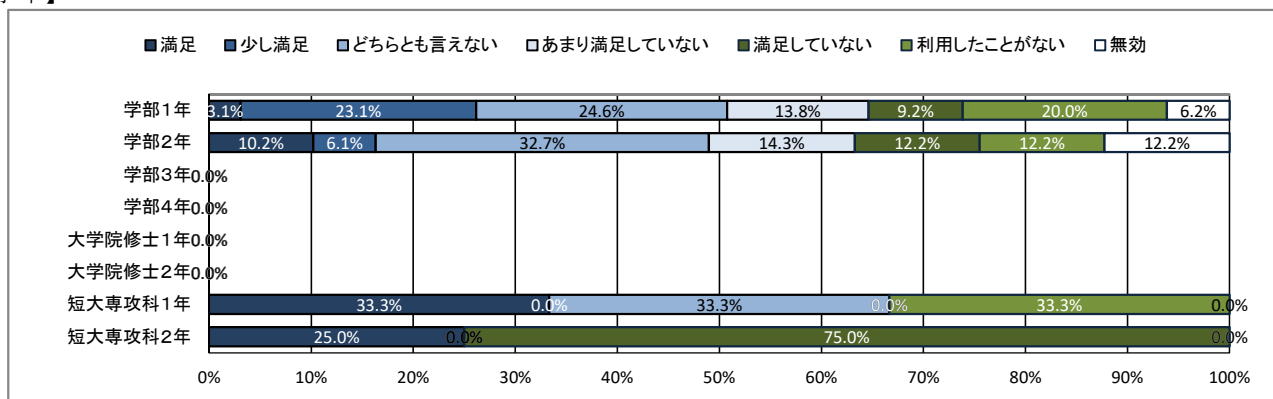
★ 大学の施設・設備について

43. <キャンパス設定項目>

【全体】



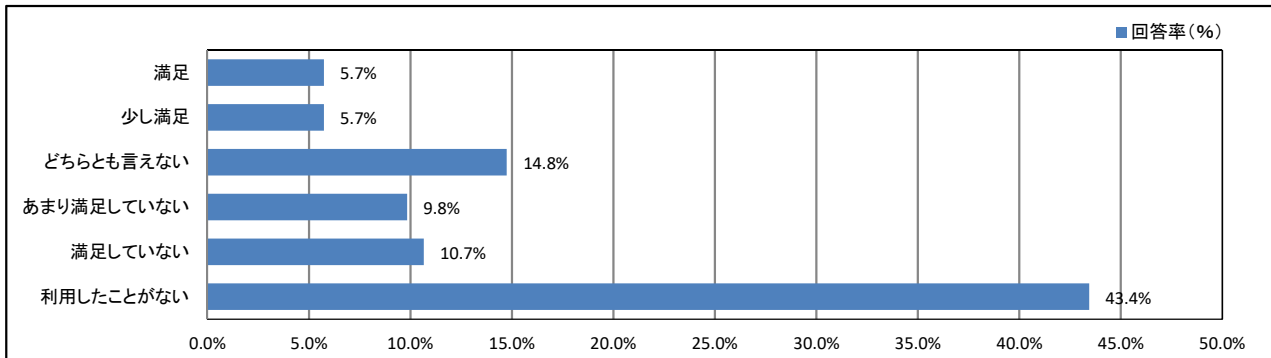
【学年】



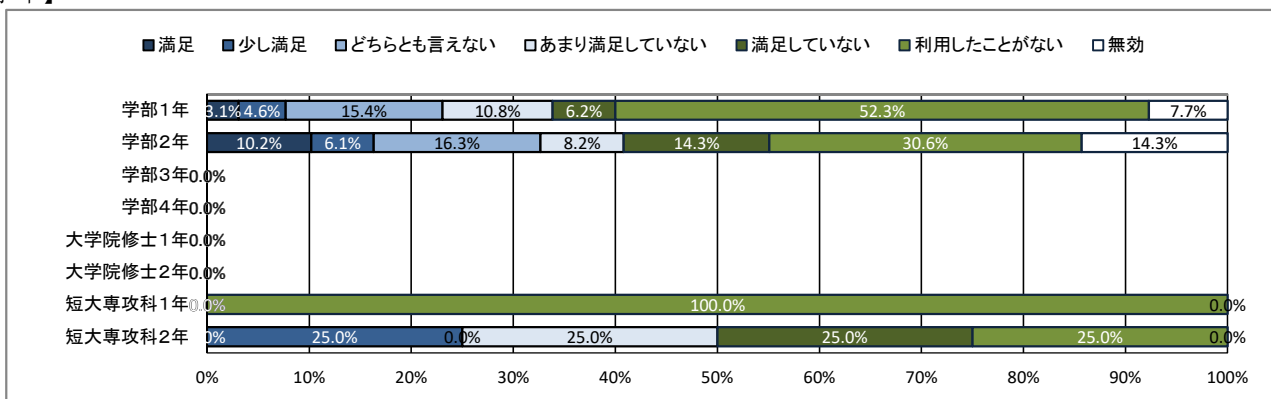
★ 大学の施設・設備について

44. <キャンパス設定項目>

【全体】



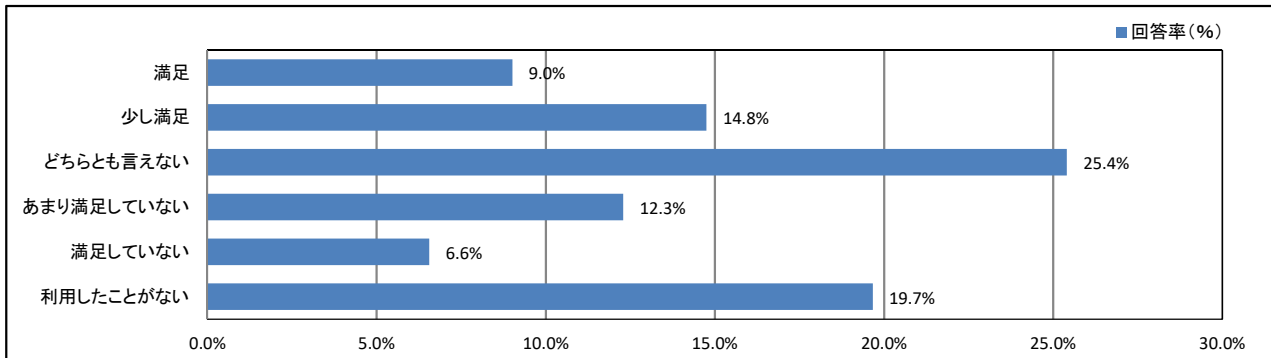
【学年】



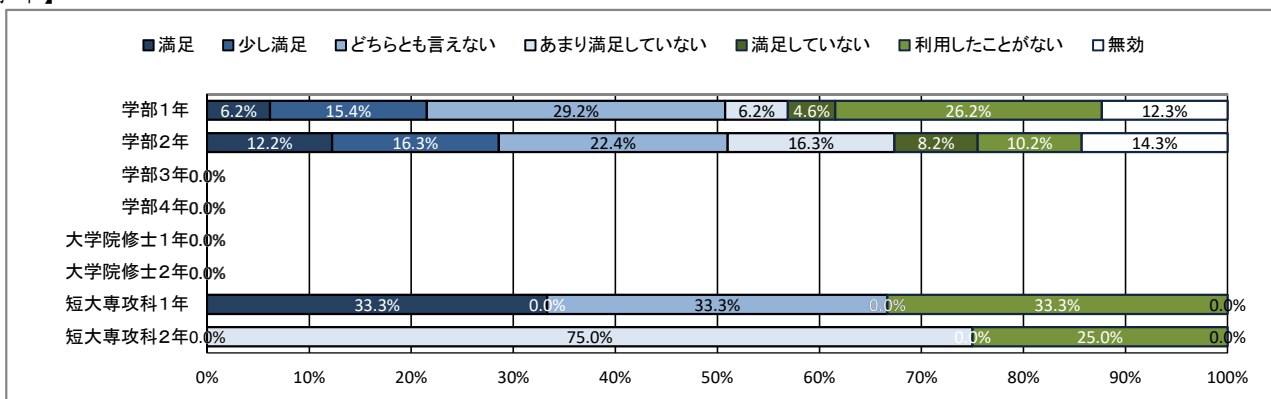
★ 大学の施設・設備について

45. <キャンパス設定項目>

【全体】



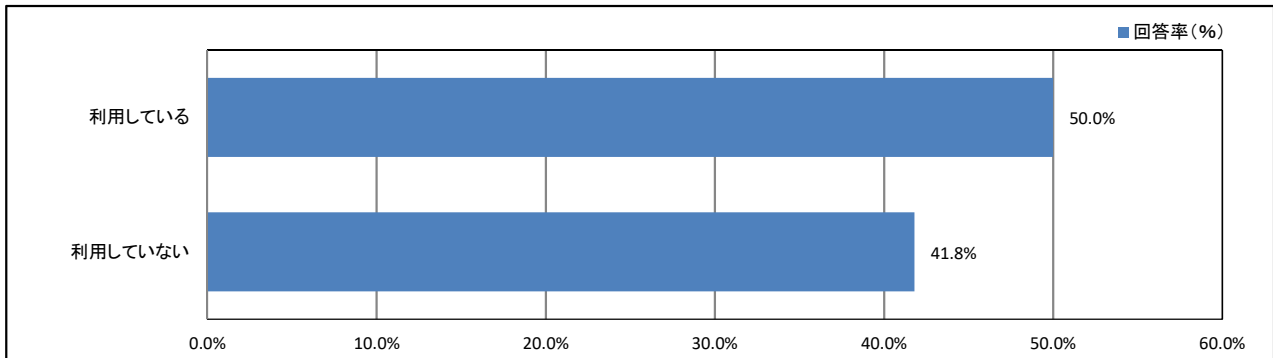
【学年】



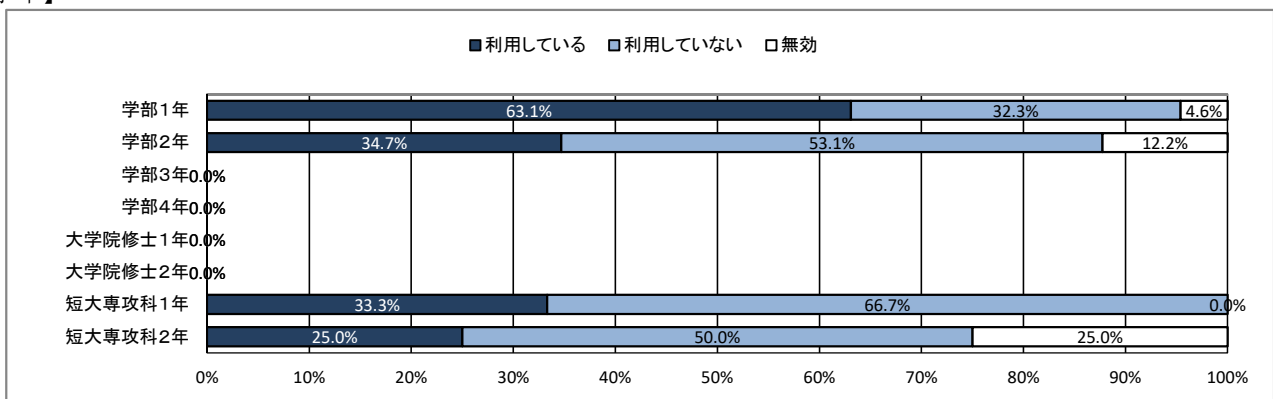
★ 学生食堂について

46. あなたは普段、大学の学生食堂を利用していますか

【全体】



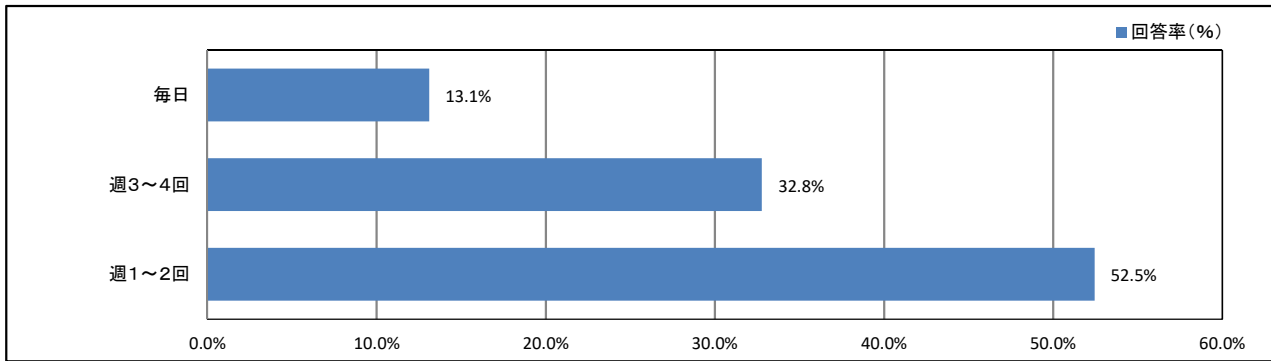
【学年】



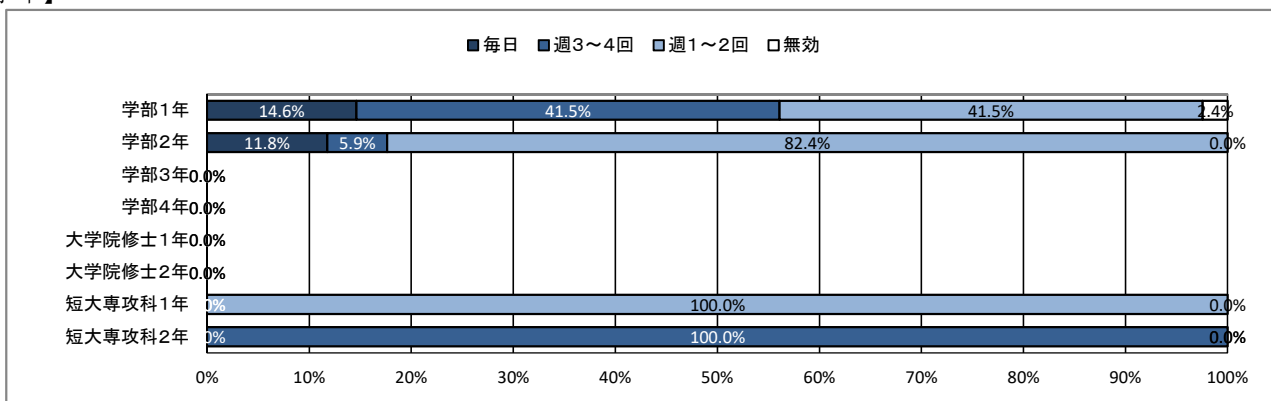
★ 学生食堂について

47. 週に何日ぐらい利用していますか(上記質問46で①と回答した人は質問47～53にお答えください。)

【全体】



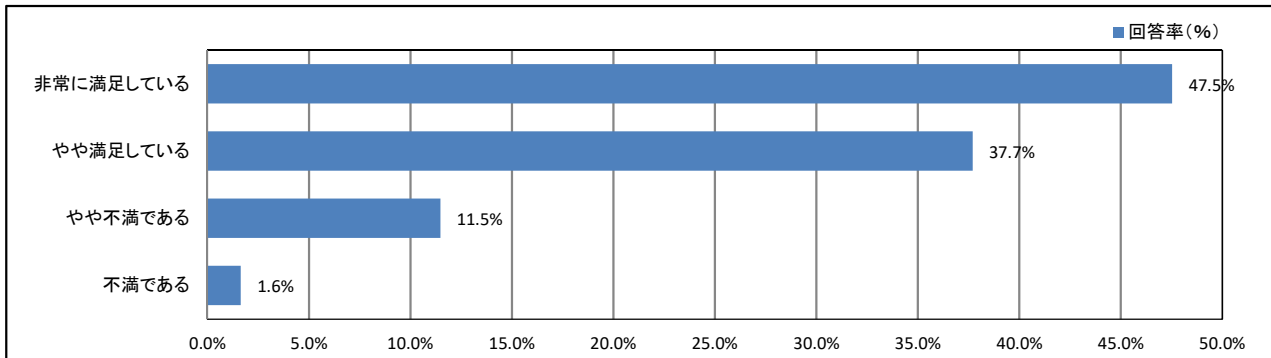
【学年】



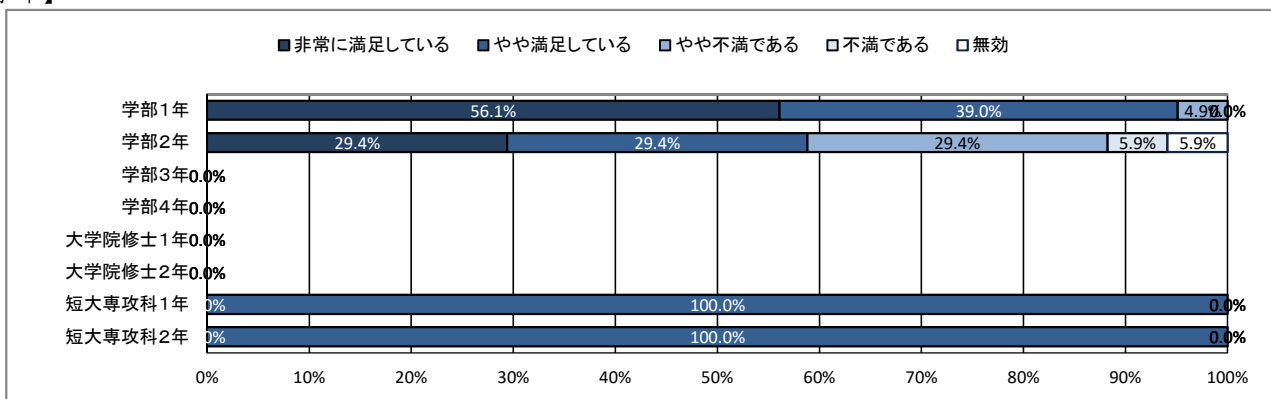
★ 学生食堂について

48. 学生食堂のメニューの数に満足していますか

【全体】



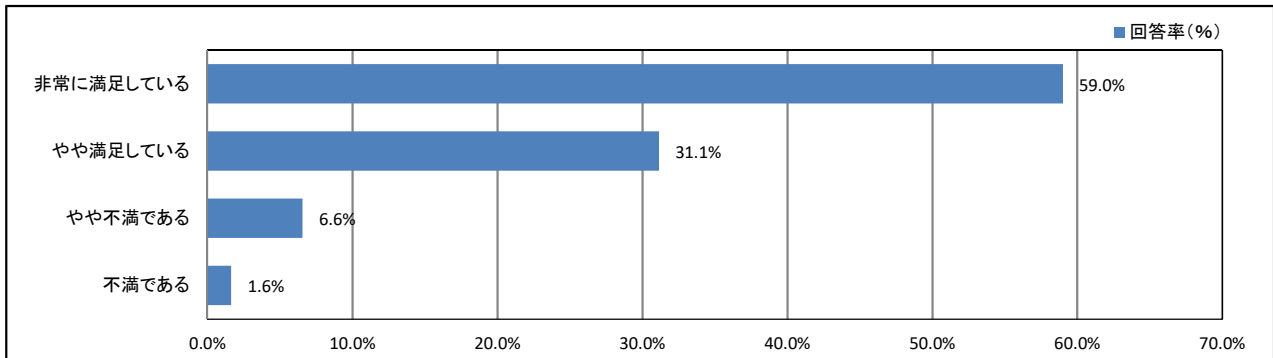
【学年】



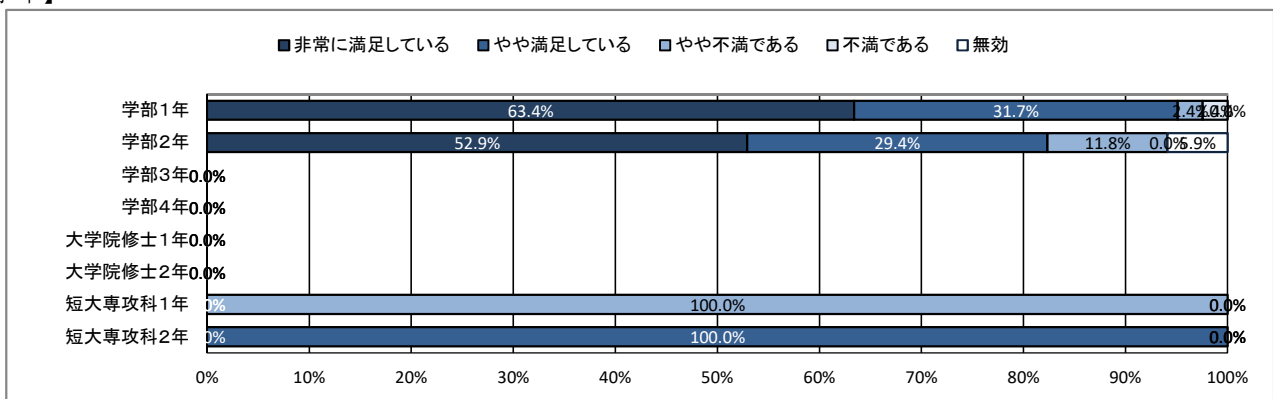
★ 学生食堂について

49. 学生食堂の価格に満足していますか

【全体】



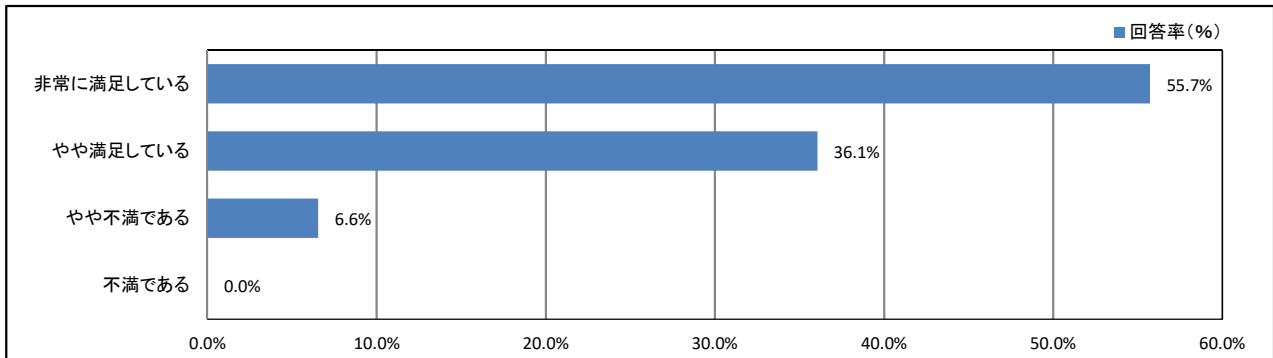
【学年】



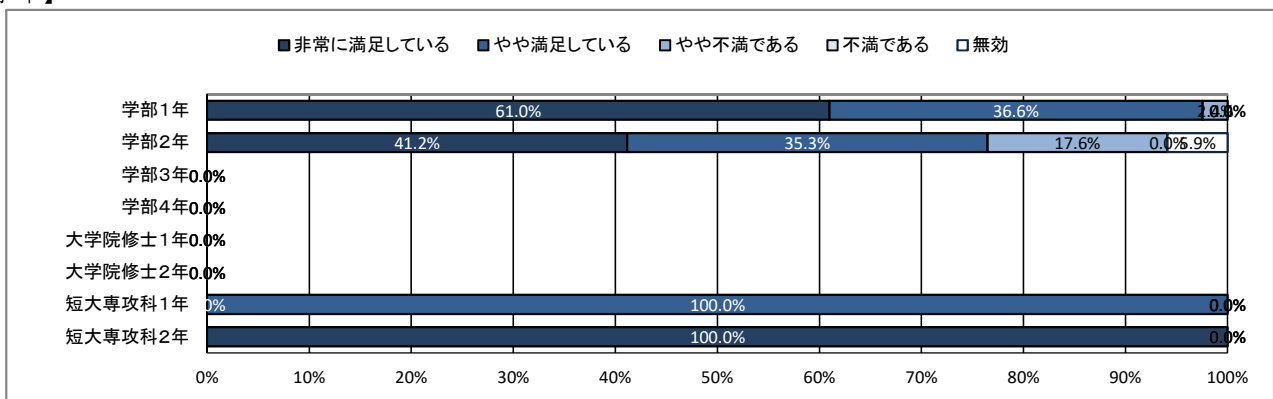
★ 学生食堂について

50. 学生食堂の味に満足していますか

【全体】



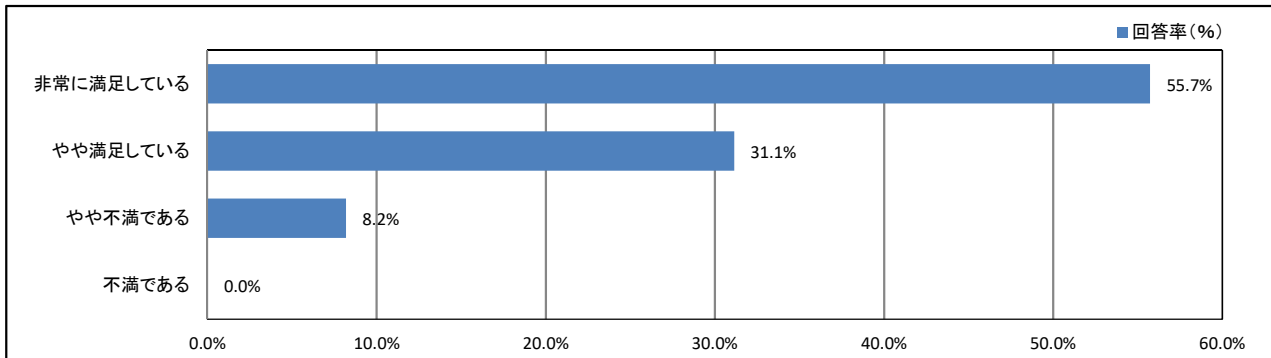
【学年】



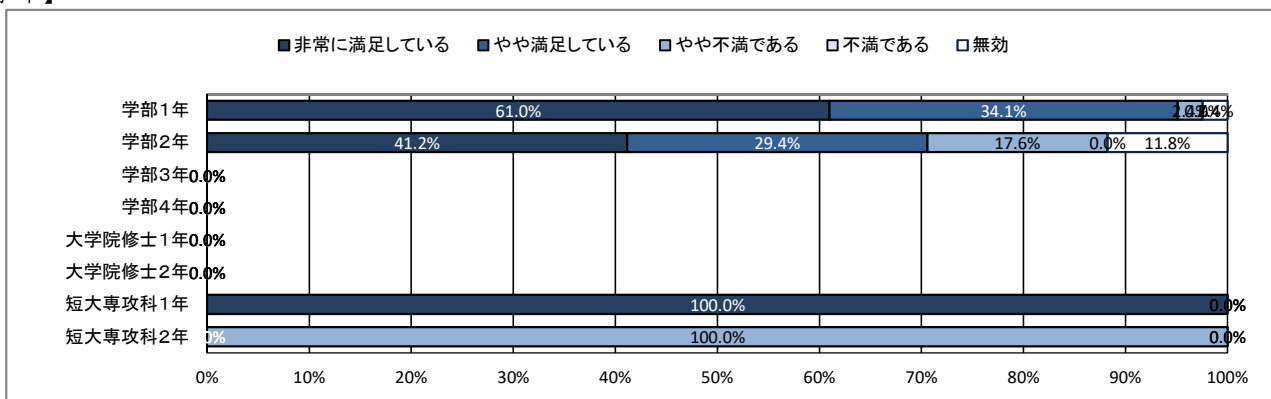
★ 学生食堂について

51. 学生食堂の清潔さに満足していますか

【全体】



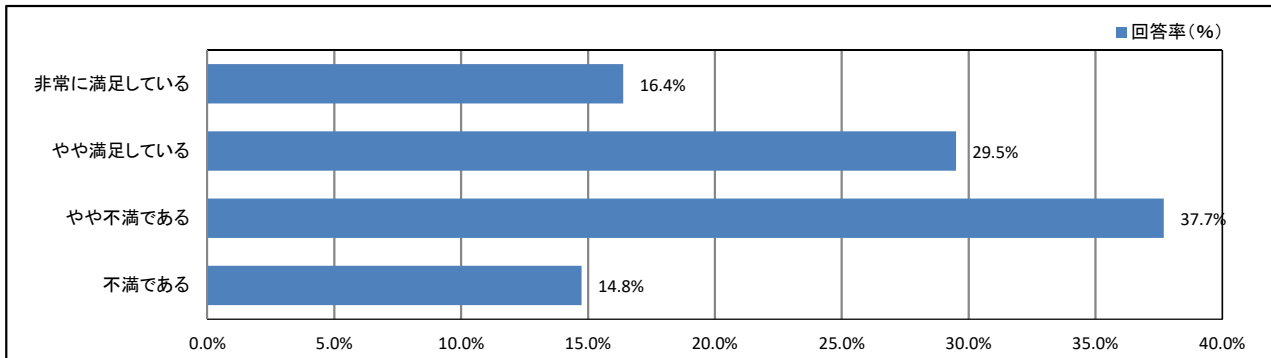
【学年】



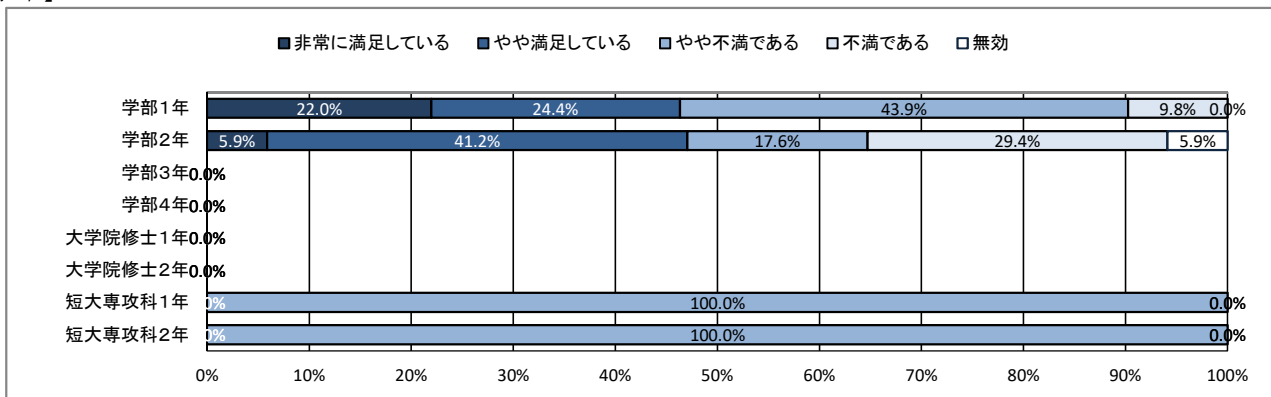
★ 学生食堂について

52. 学生食堂のスペース・座席数に満足していますか

【全体】



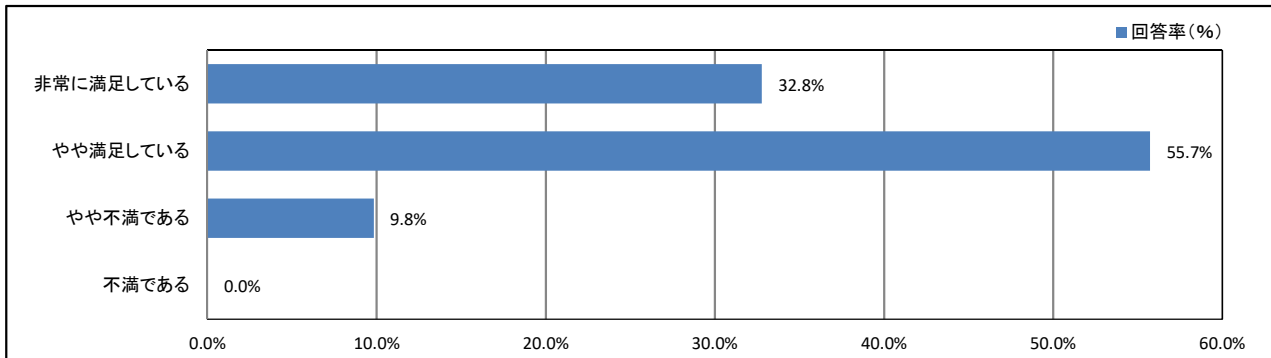
【学年】



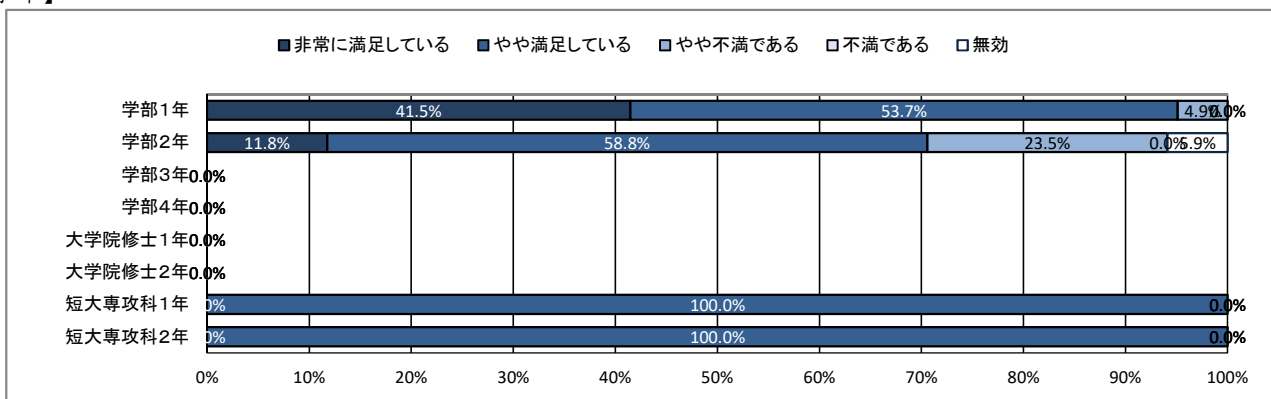
★ 学生食堂について

53. (総合評価)学生食堂に満足していますか

【全体】



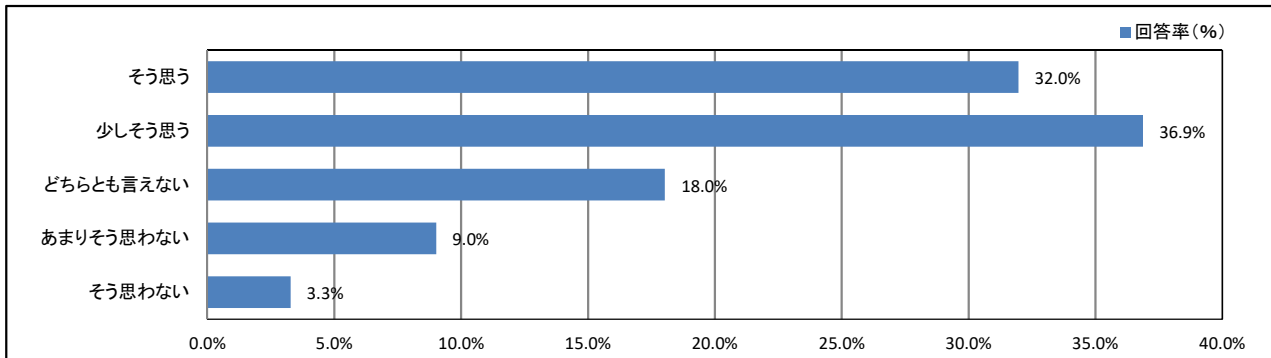
【学年】



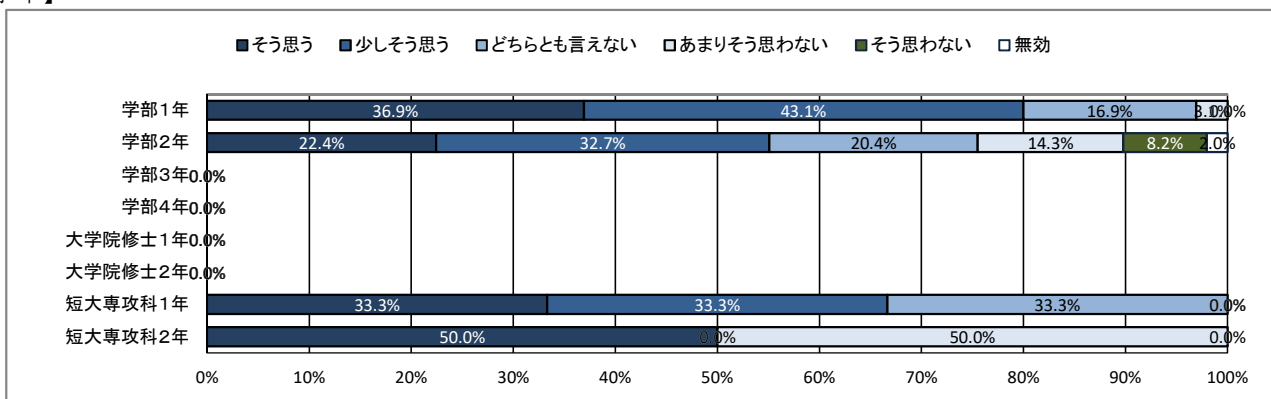
★ キャンパスの改善について

54. 大学は学生の意見をくみ取ろうという姿勢を持っていると思う

【全体】



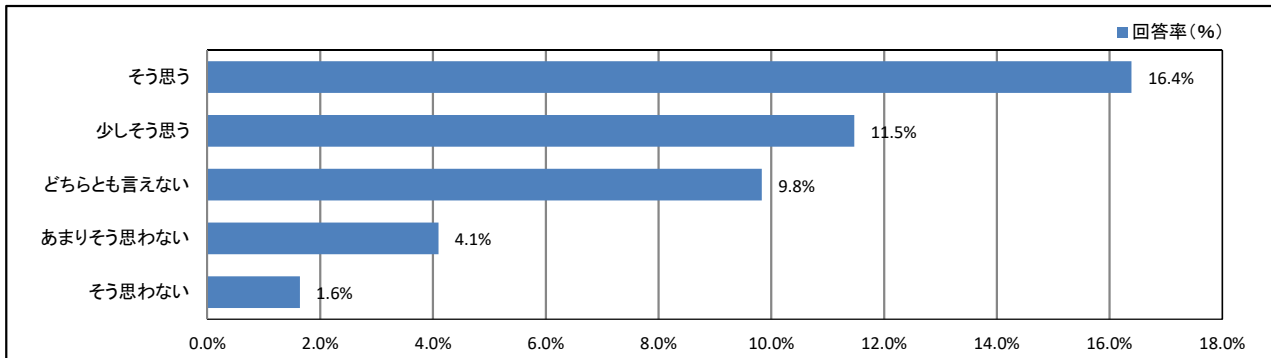
【学年】



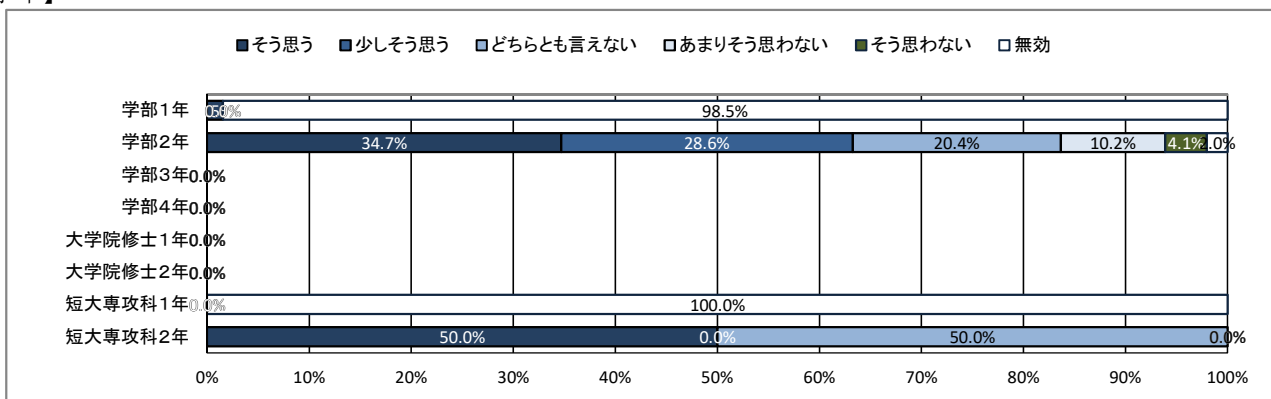
★ キャンパスの改善について

55. (2年生以上の方のみお答えください) キャンパスの環境は昨年度よりも良くなったと思う

【全体】



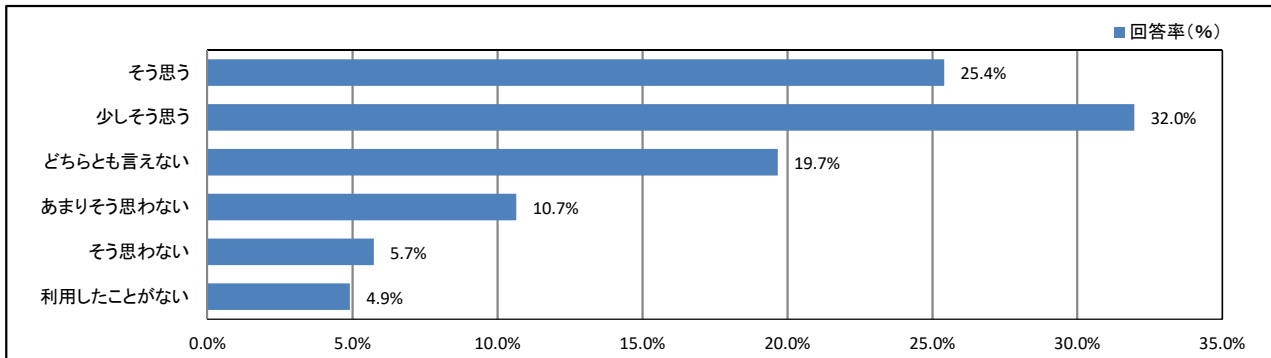
【学年】



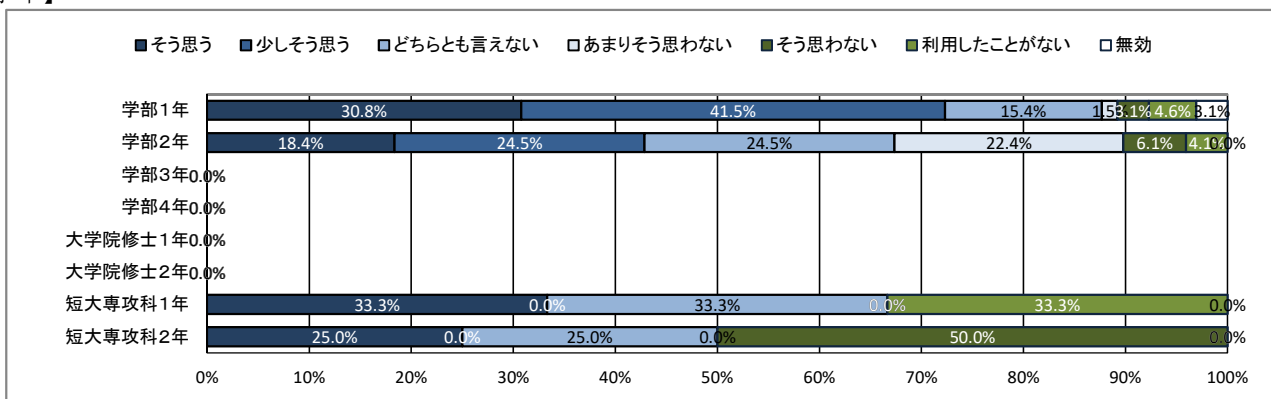
★ 学生支援体制について

56. 授業・履修について相談しやすい体制が整っている

【全体】



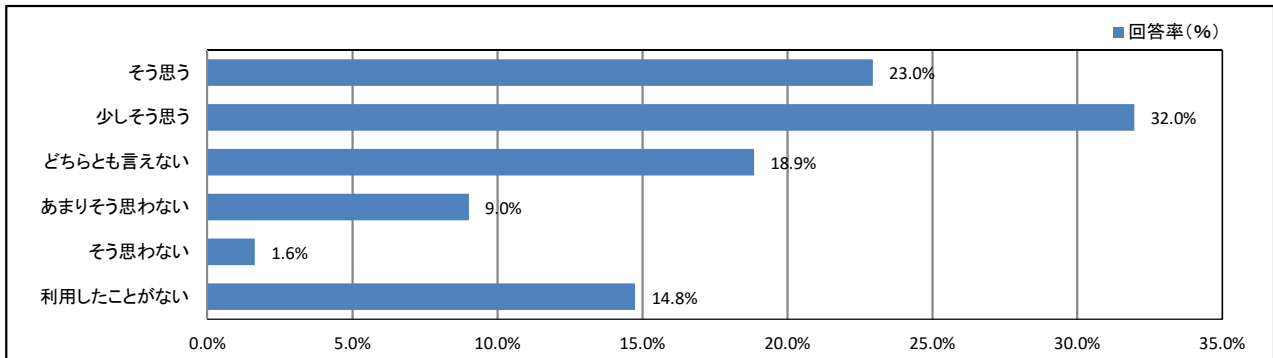
【学年】



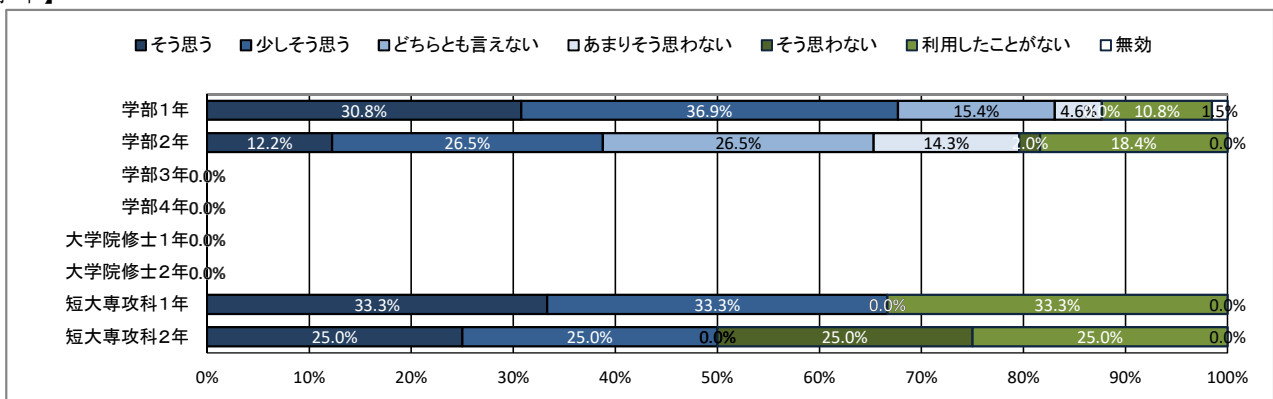
★ 学生支援体制について

57. 基礎学力への支援体制が充実している

【全体】



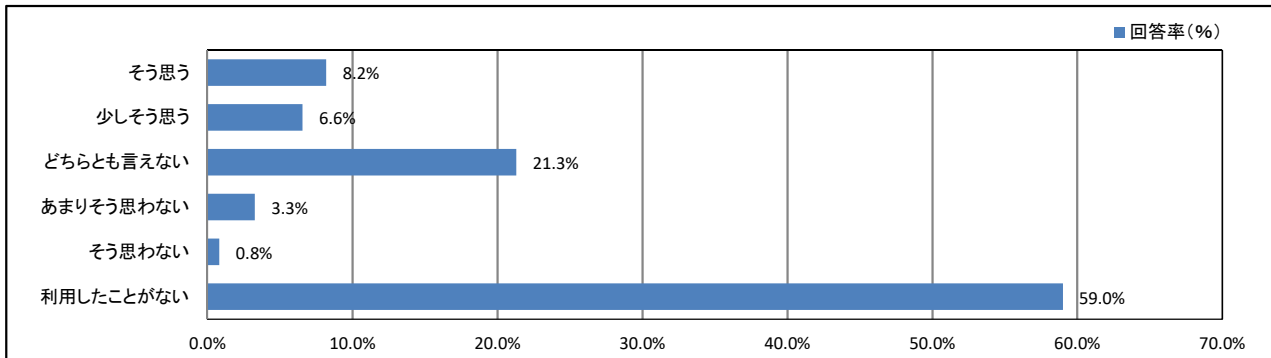
【学年】



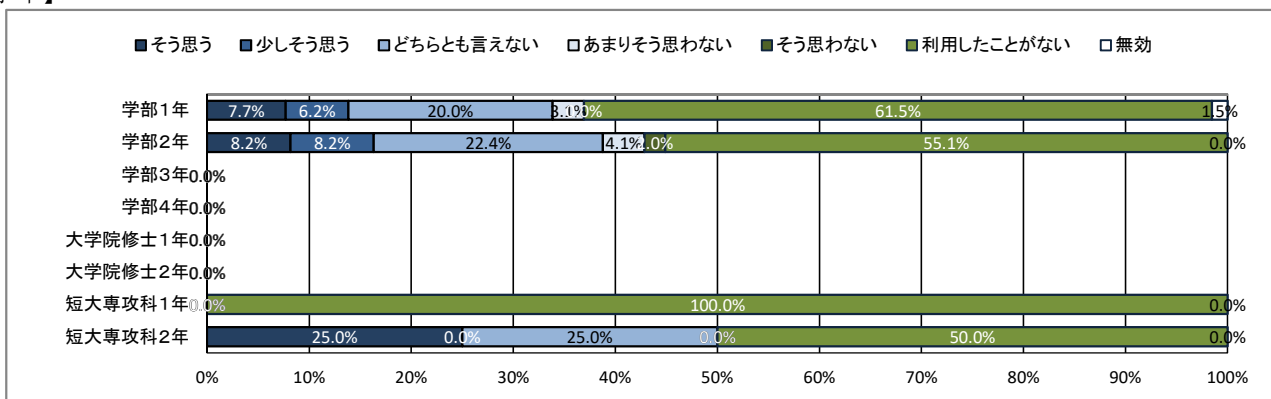
★ 学生支援体制について

58. 外国語学習・留学への支援体制が充実している

【全体】



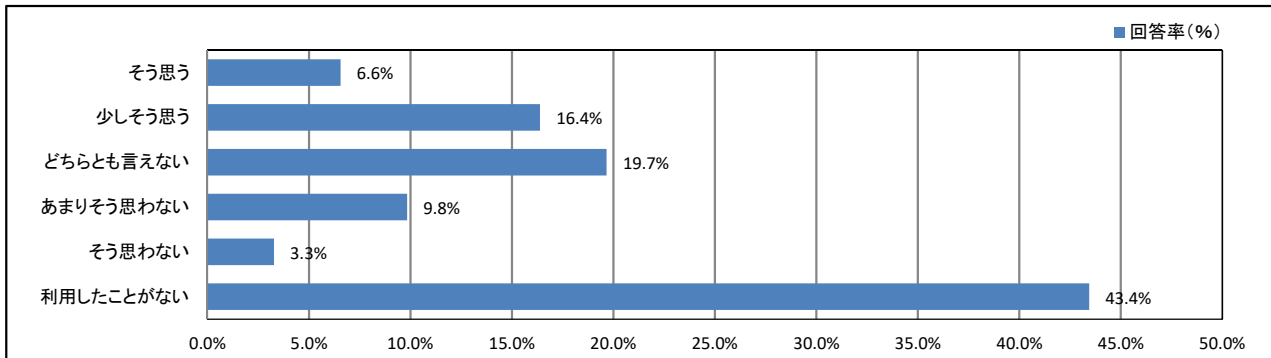
【学年】



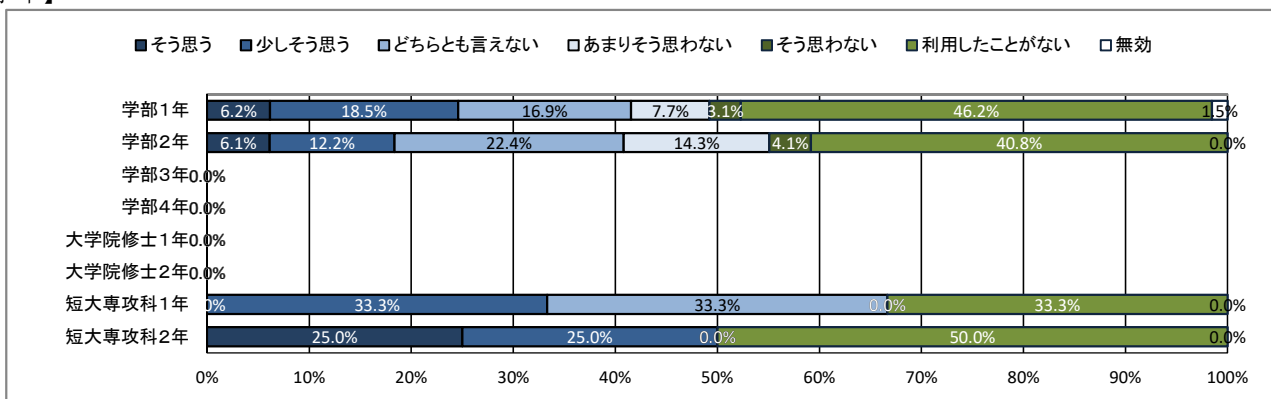
★ 学生支援体制について

59. 奨学金について相談しやすい体制が整っている

【全体】



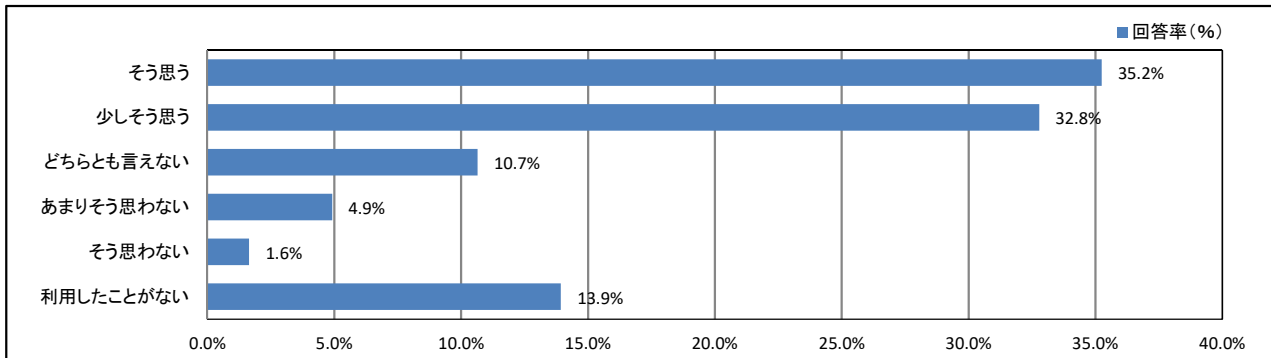
【学年】



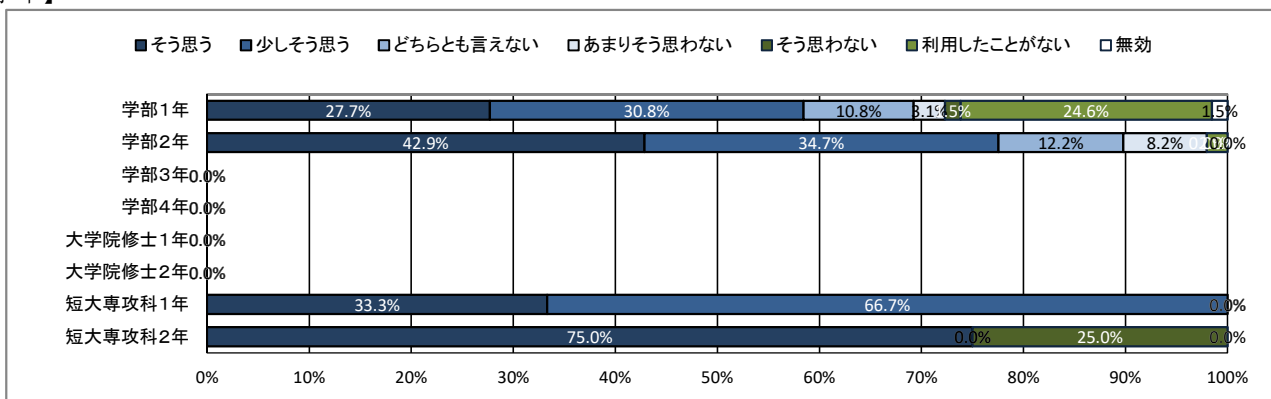
★ 学生支援体制について

60. 進路や就職について相談しやすい体制が整っている

【全体】



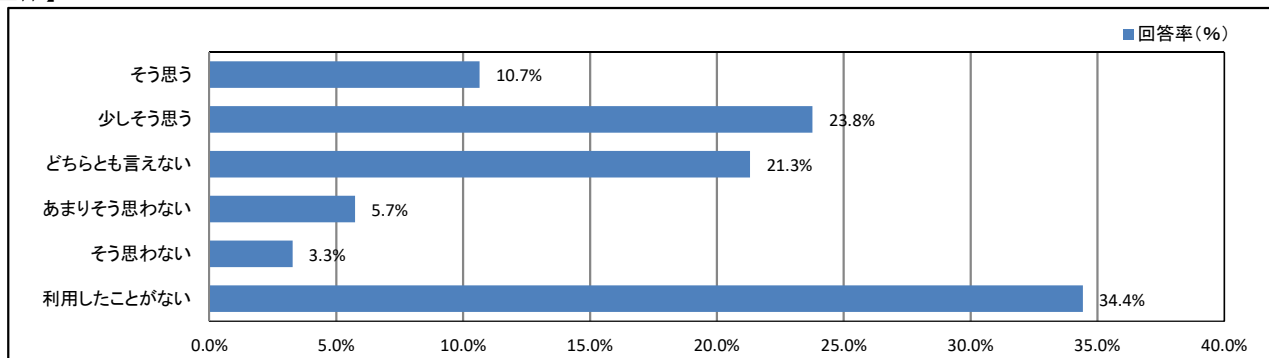
【学年】



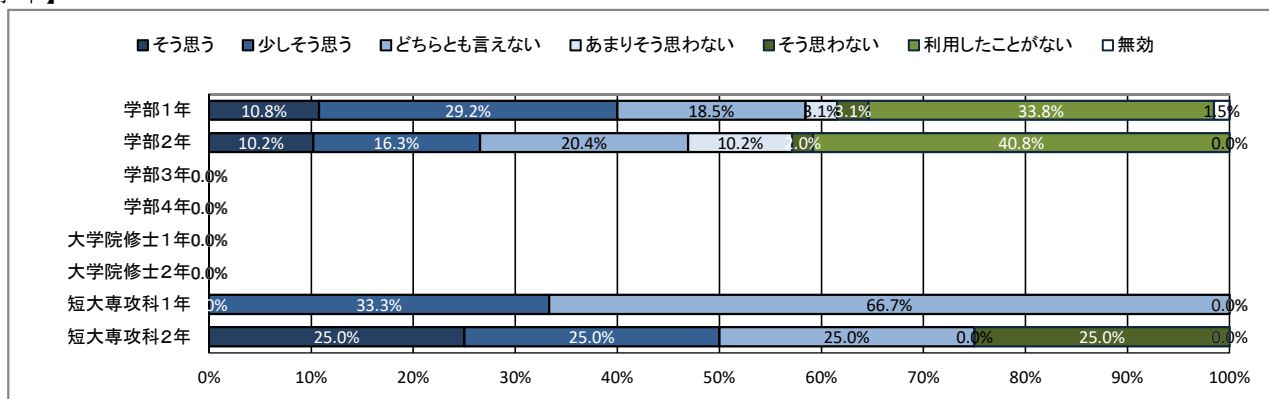
★ 学生支援体制について

61. 資格取得について相談しやすい体制が整っている

【全体】



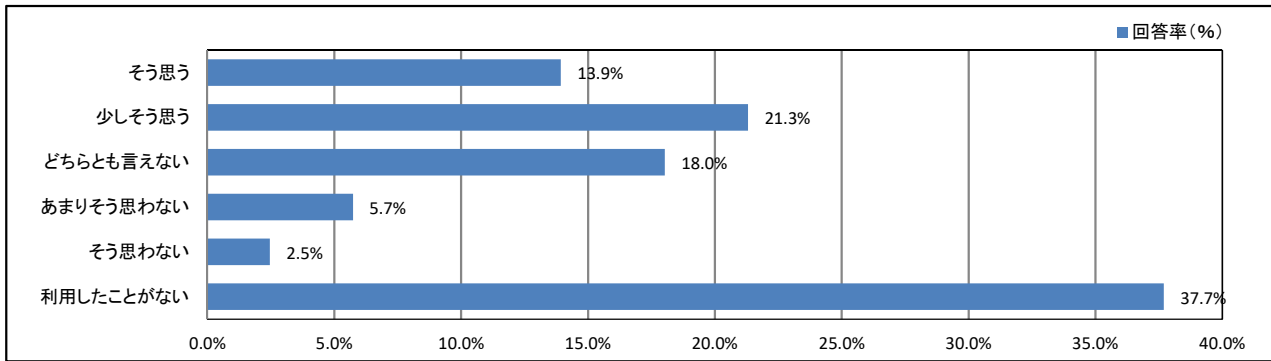
【学年】



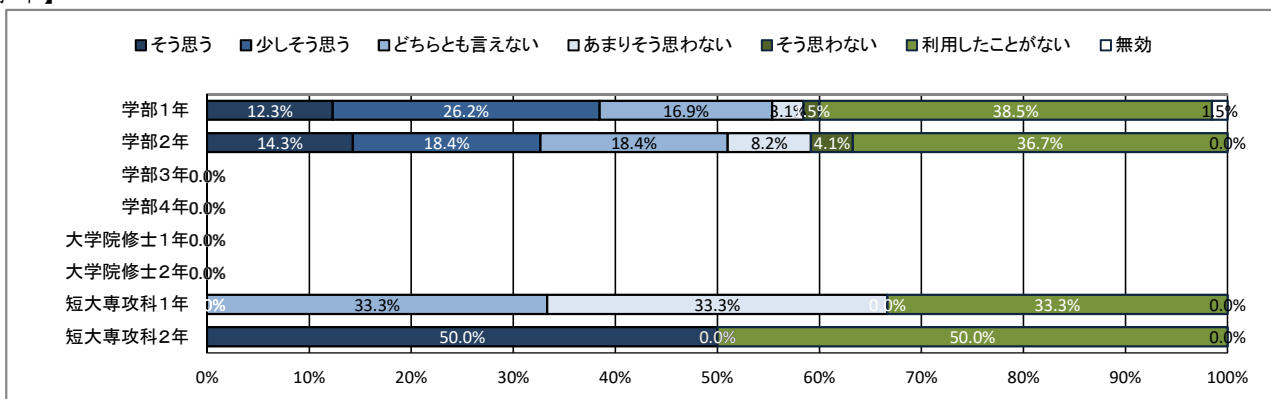
★ 学生支援体制について

62. 心身の健康について相談しやすい体制が整っている

【全体】



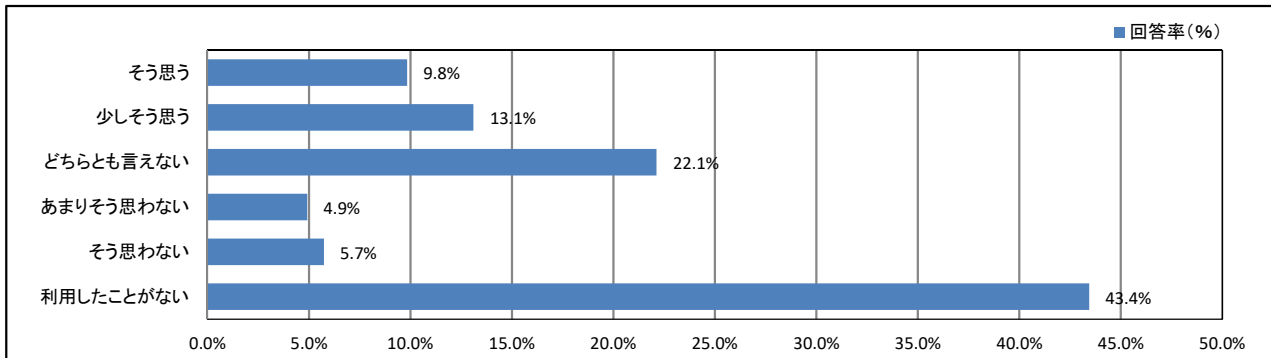
【学年】



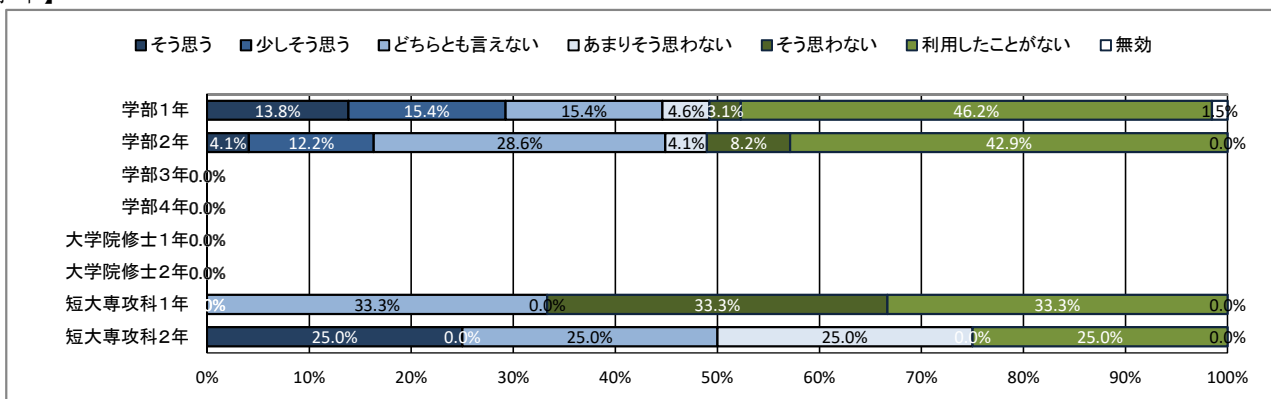
★ 学生支援体制について

63. クラブ・サークル活動など、学生の自主活動への支援が充実している

【全体】



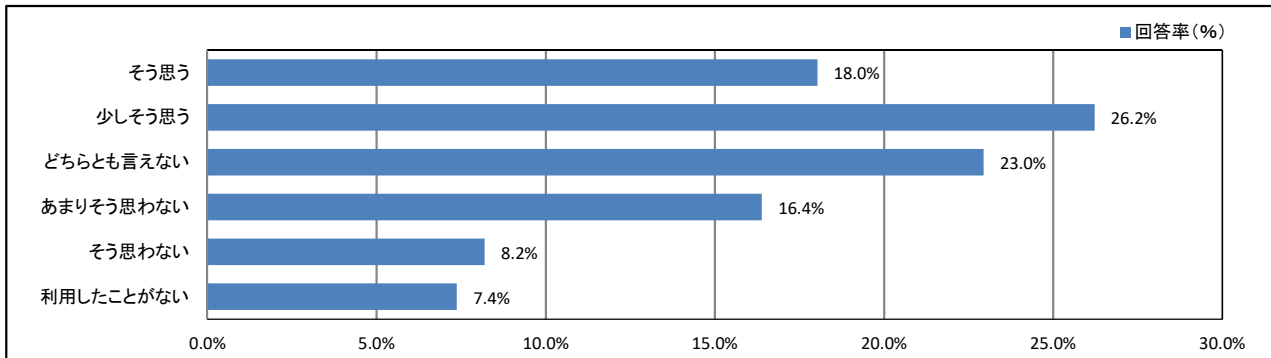
【学年】



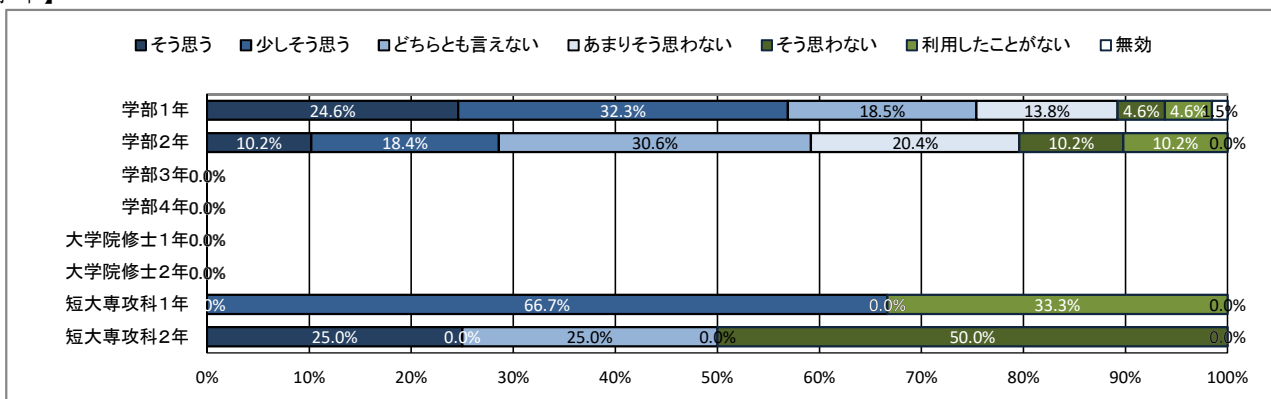
★ 学生支援体制について

64. 公式ホームページ等での学生への情報提供が充実している

【全体】



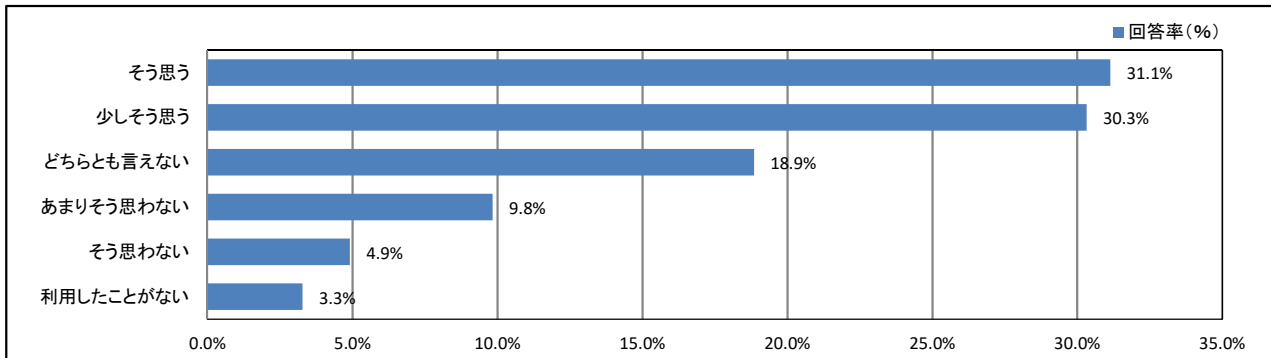
【学年】



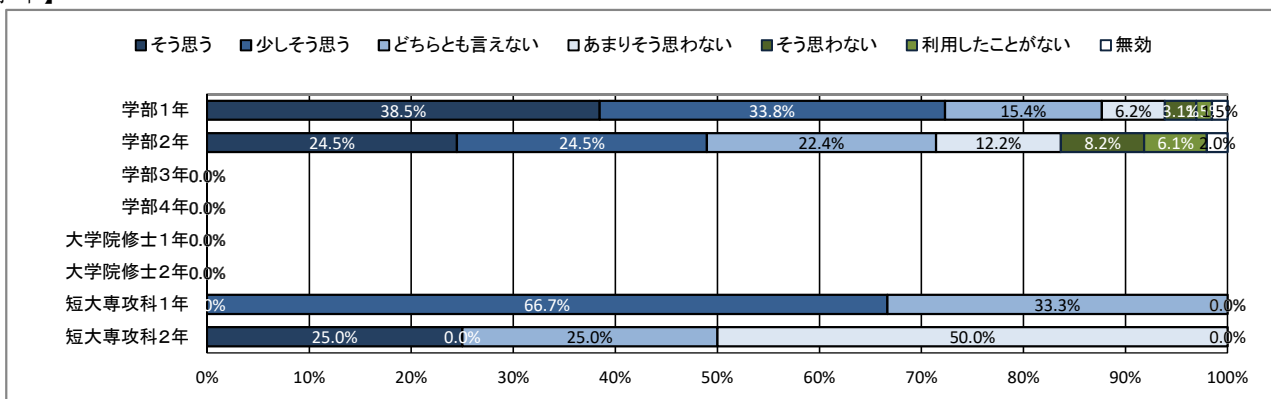
★ 学生支援体制について

65. 教員と相談しやすい環境が整っている

【全体】



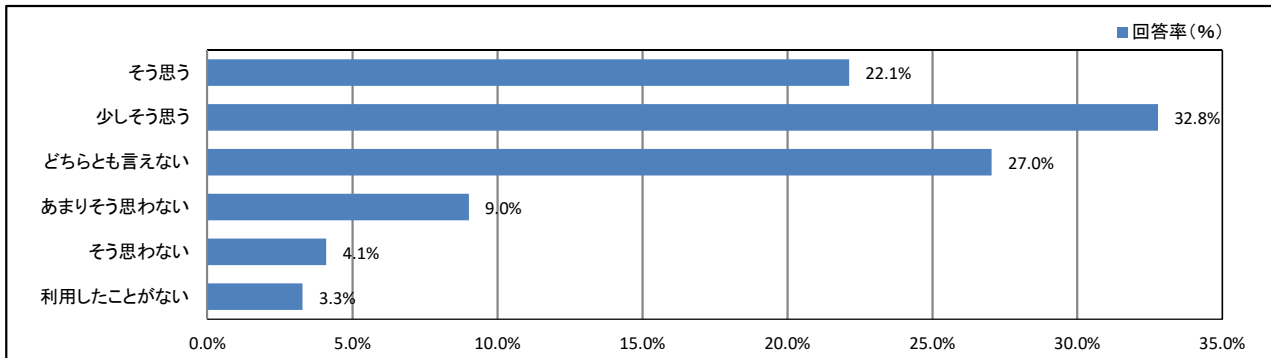
【学年】



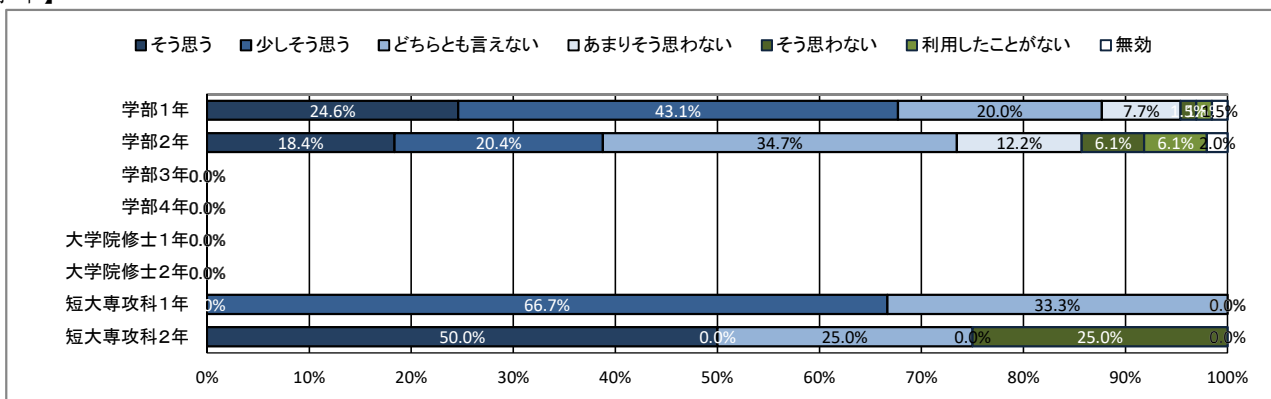
★ 学生支援体制について

66. (総合評価) 学生生活に関する相談ができる体制が充実している

【全体】



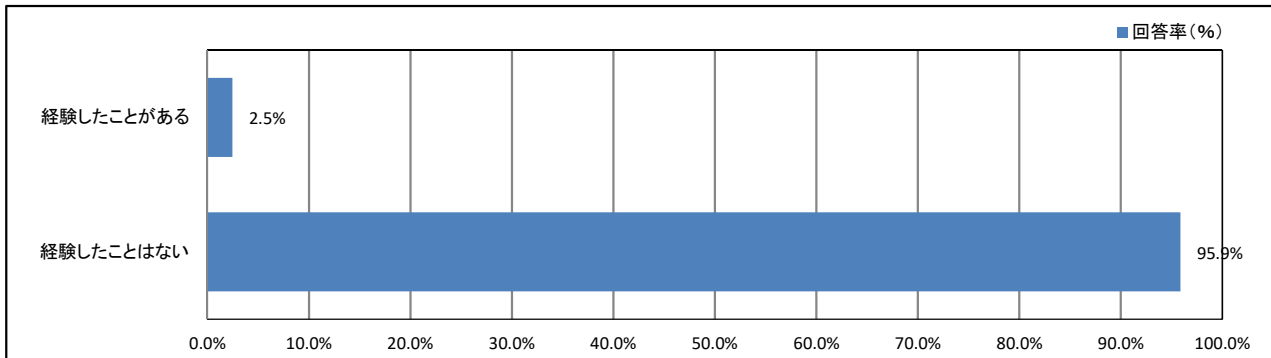
【学年】



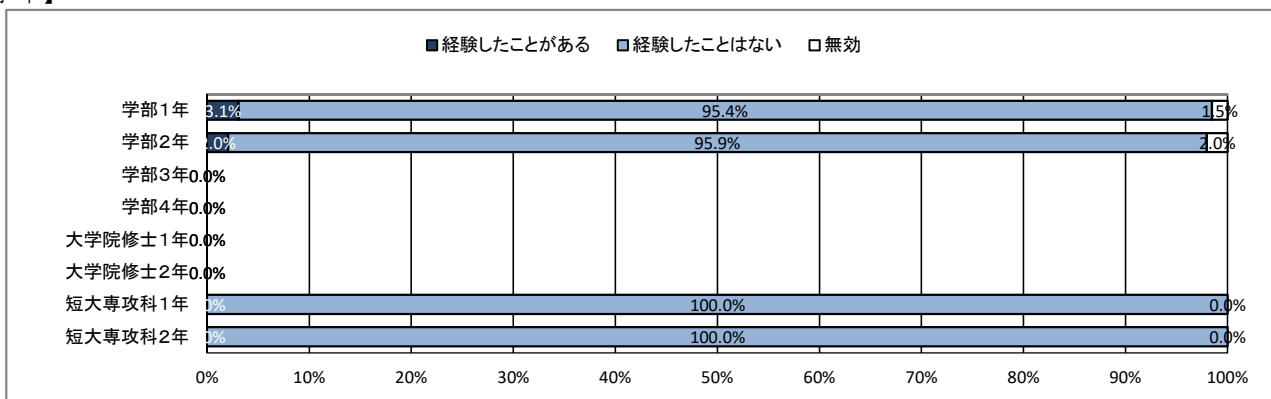
★ 入学後のトラブルについて

67. 学内の事故やケガ

【全体】



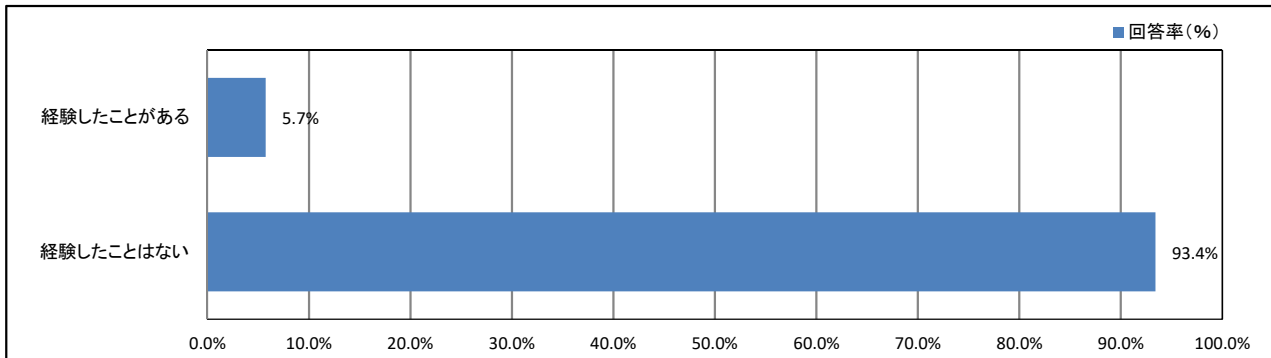
【学年】



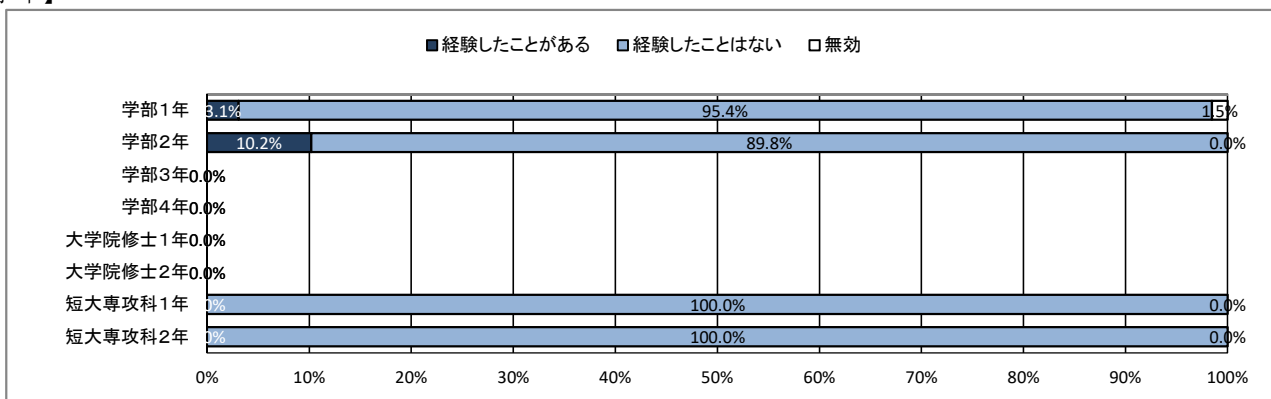
★ 入学後のトラブルについて

68. 通学中の事故やケガ

【全体】



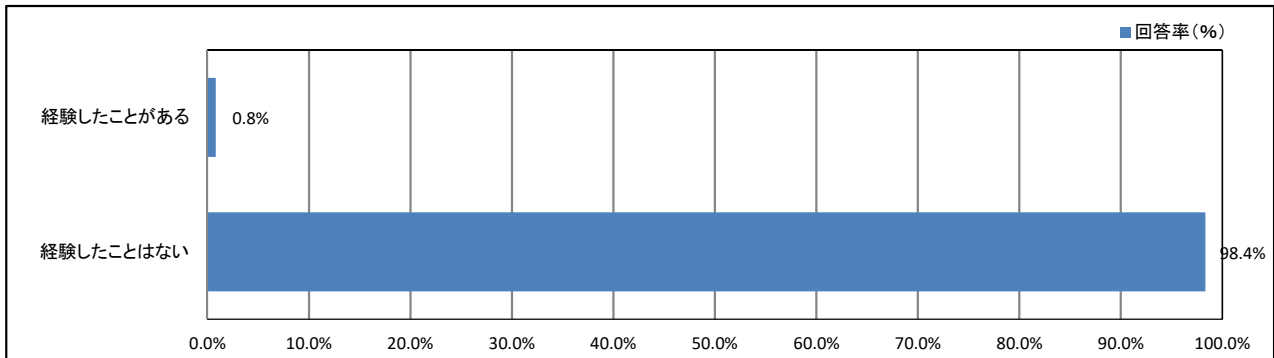
【学年】



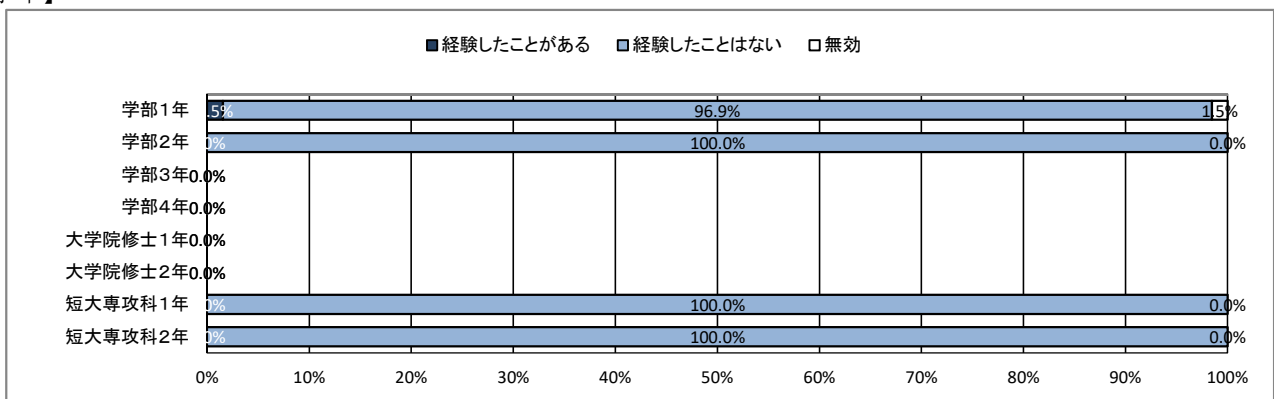
★ 入学後のトラブルについて

69. 学内での盗難被害

【全体】



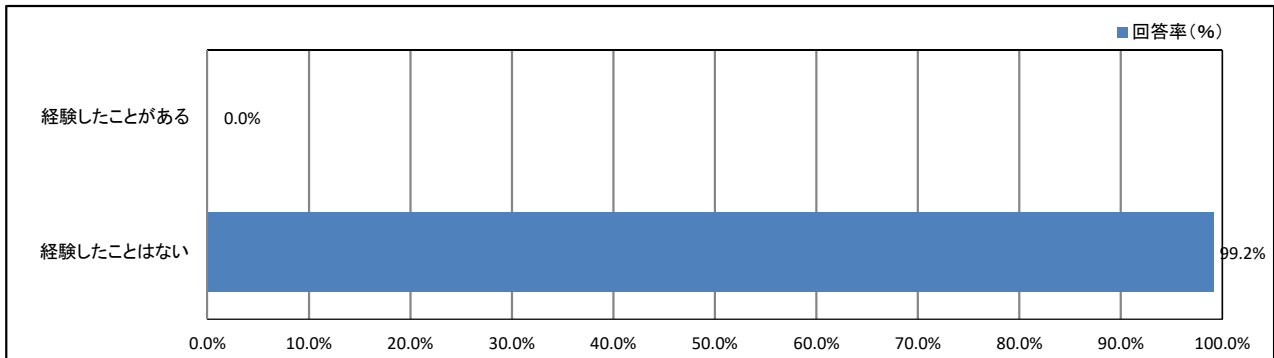
【学年】



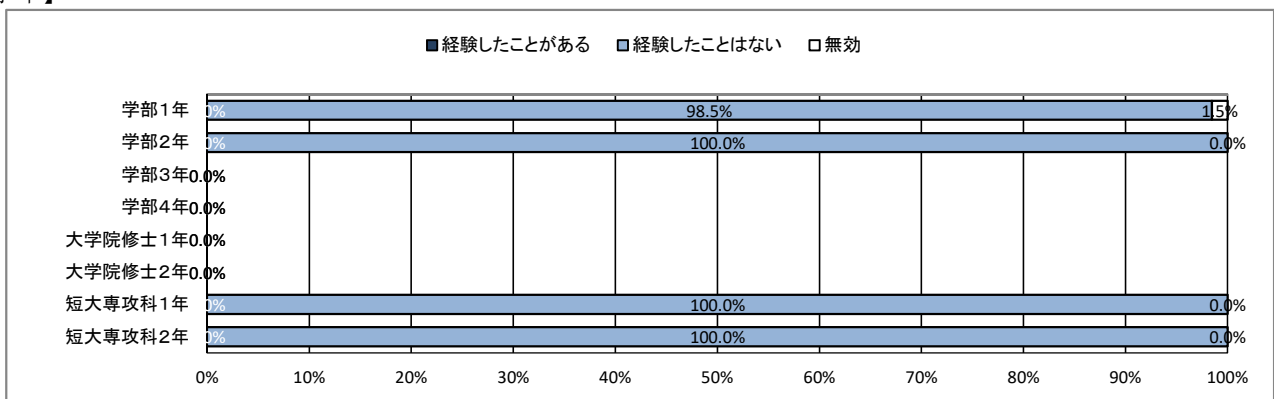
★ 入学後のトラブルについて

70. 学生同士のいじめやハラスメント、暴力

【全体】



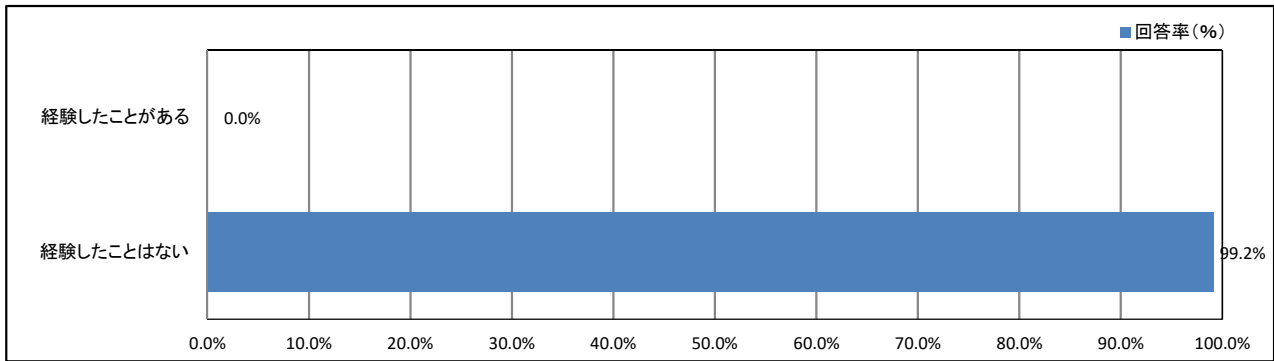
【学年】



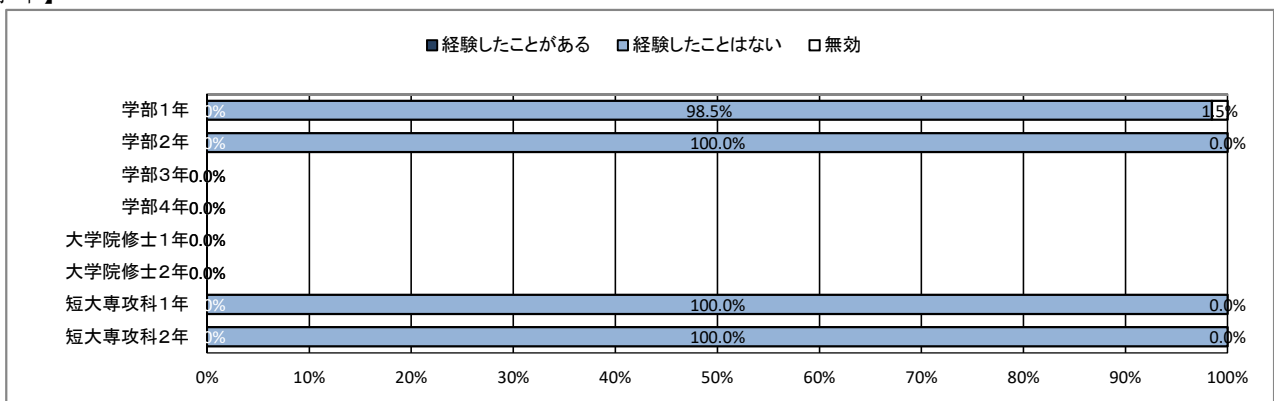
★ 入学後のトラブルについて

71. 飲酒の強要

【全体】



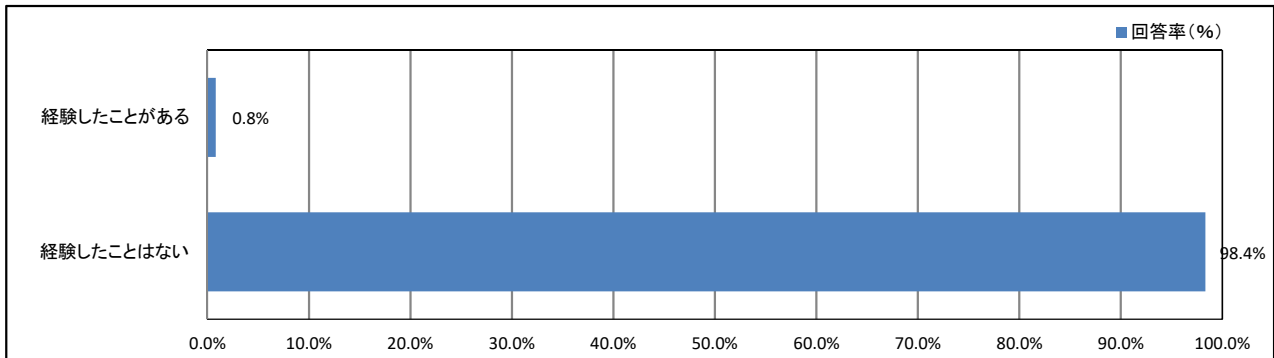
【学年】



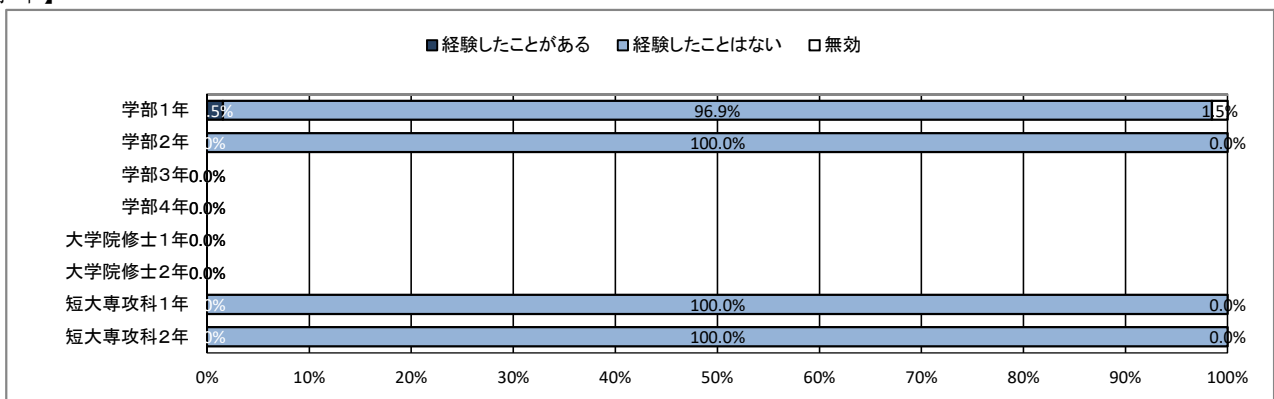
★ 入学後のトラブルについて

72. セクシャルハラスメント(性的いやがらせ)

【全体】



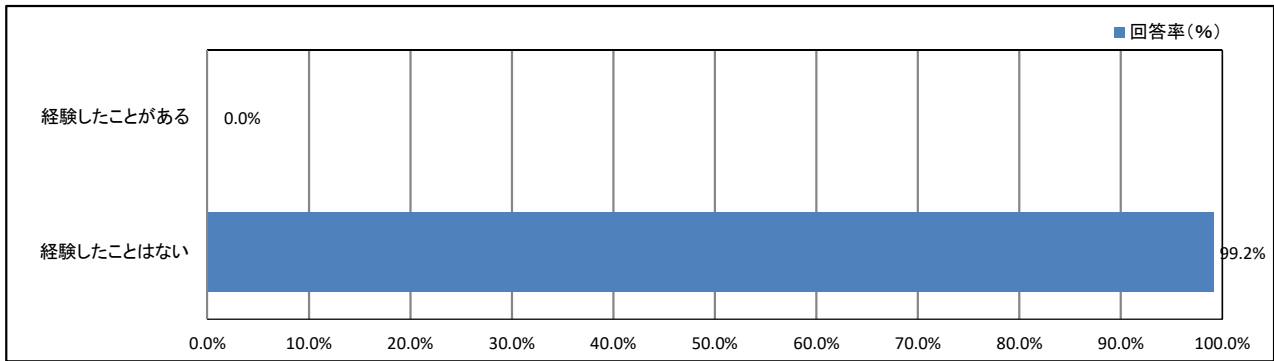
【学年】



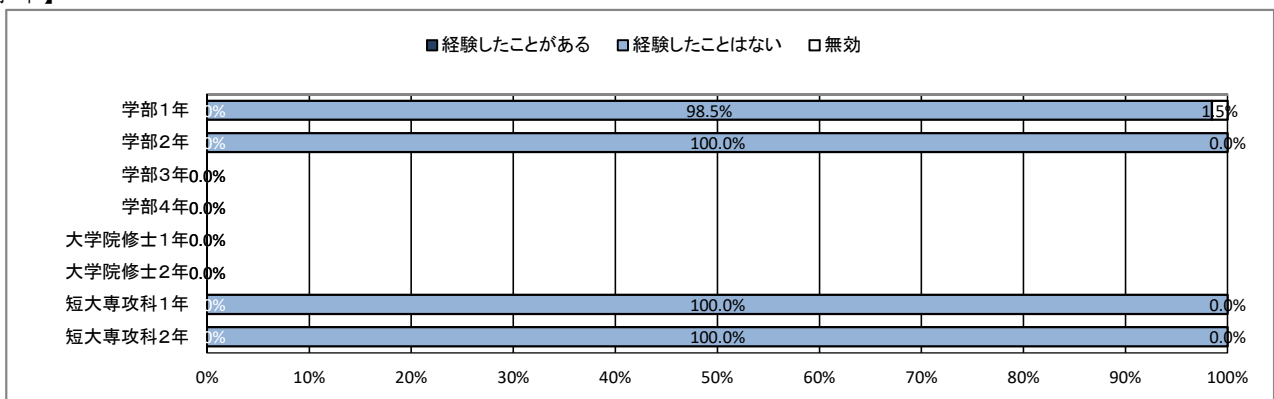
★ 入学後のトラブルについて

73. アカデミックハラスメント(教員からのいやがらせ)

【全体】



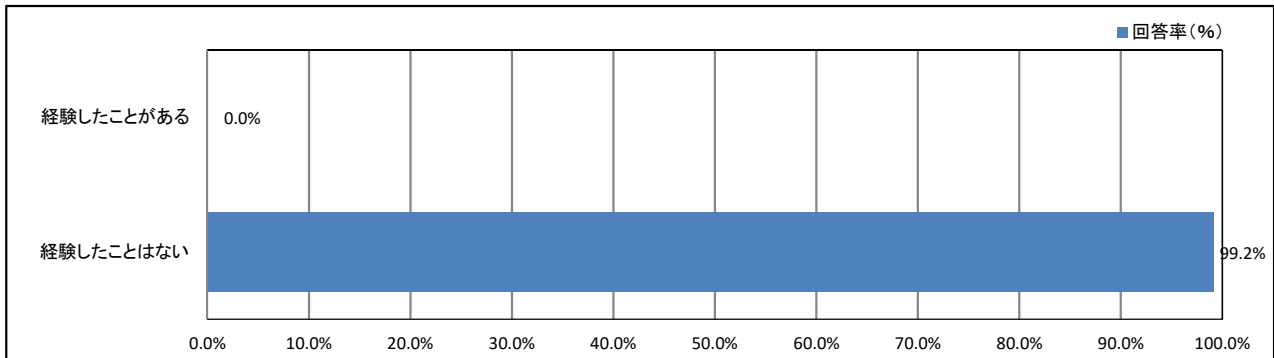
【学年】



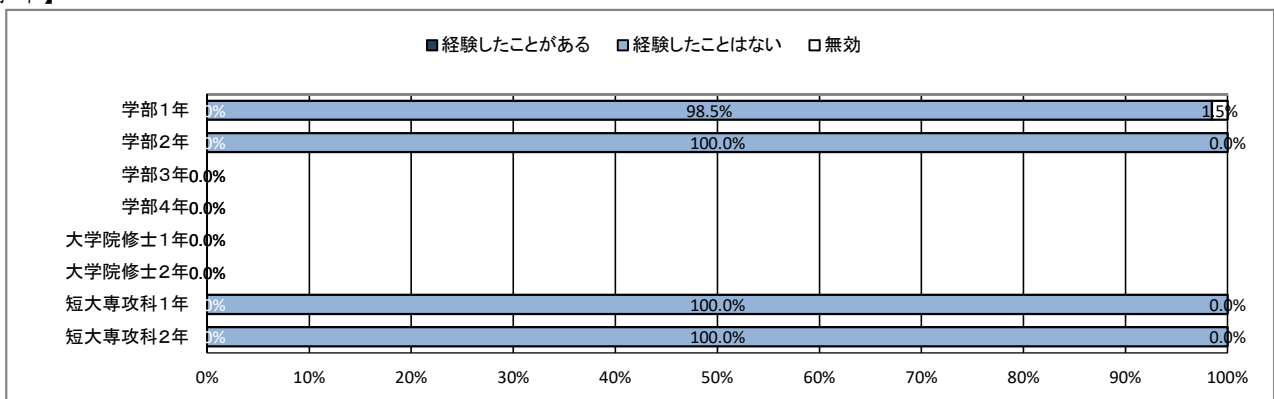
★ 入学後のトラブルについて

74. つきまとい、ストーカー被害

【全体】



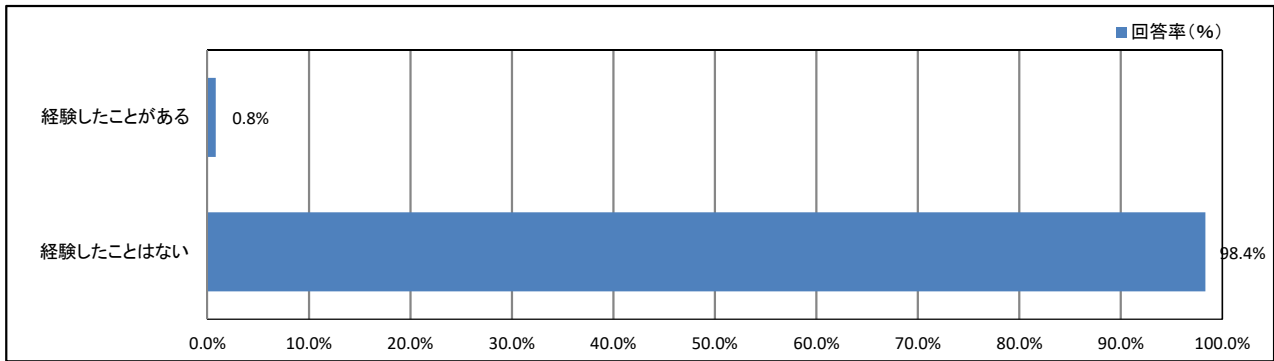
【学年】



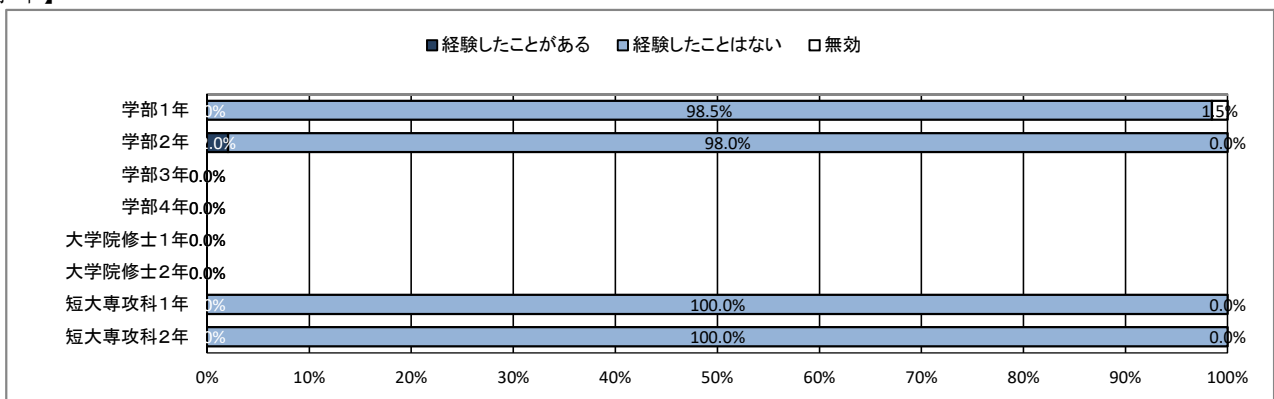
★ 入学後のトラブルについて

75. なりすましなどネット犯罪の被害

【全体】



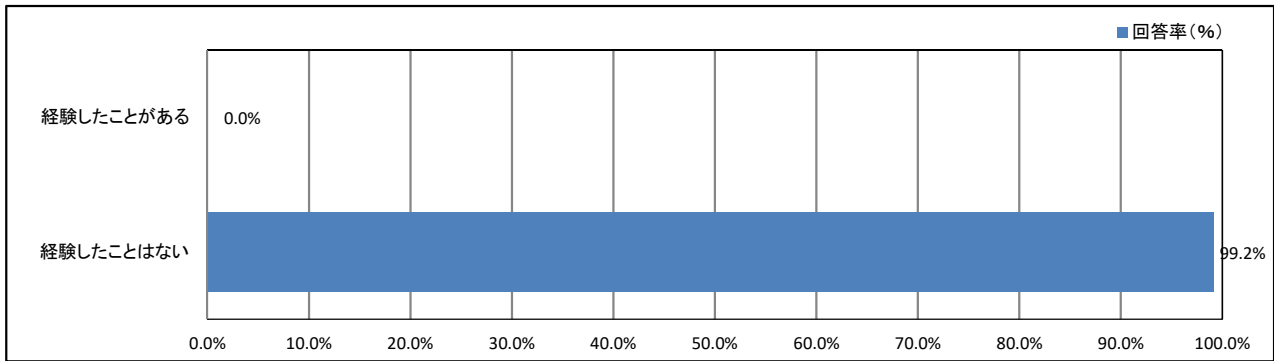
【学年】



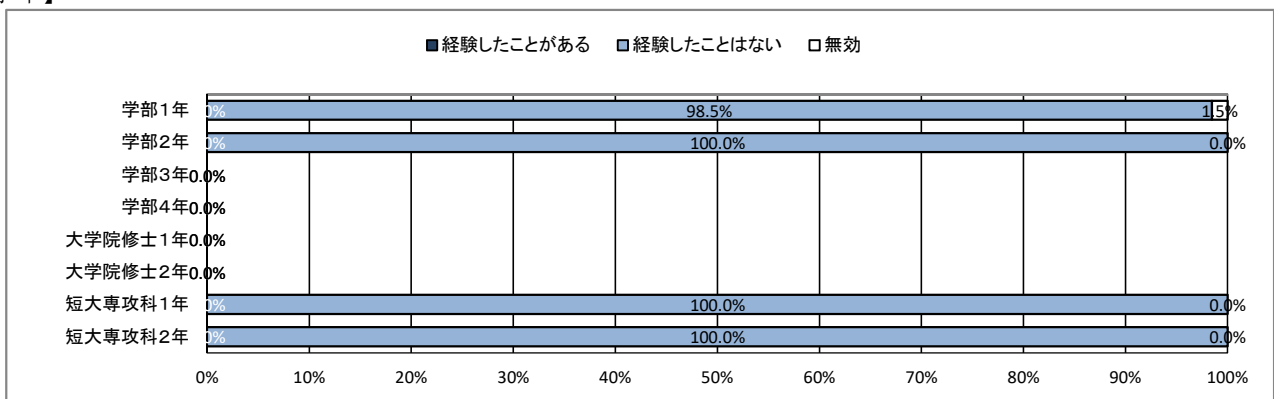
★ 入学後のトラブルについて

76. マルチ商法・悪徳商法の被害

【全体】



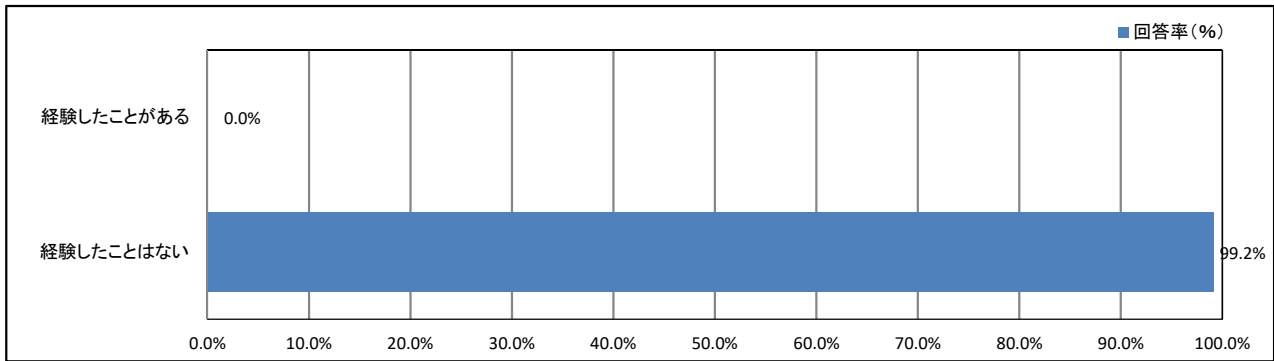
【学年】



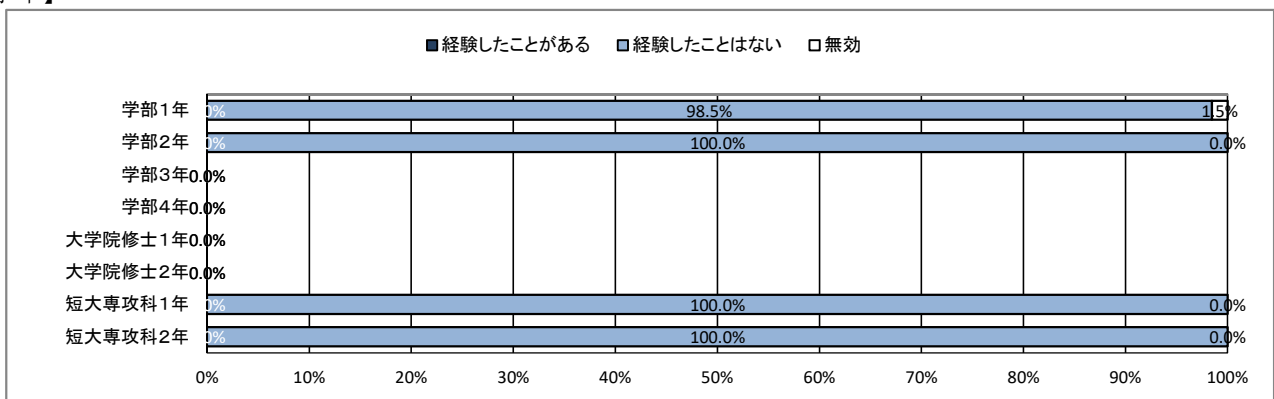
★ 入学後のトラブルについて

77. 違法薬物の使用の勧誘

【全体】



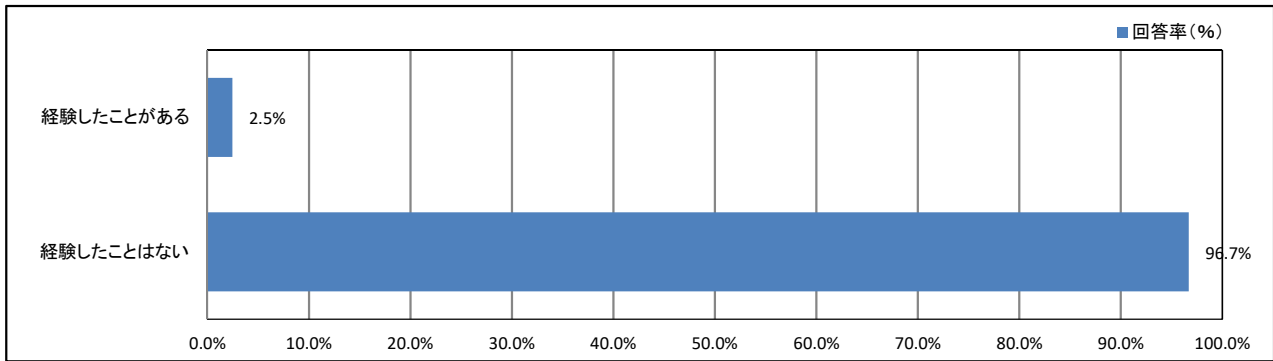
【学年】



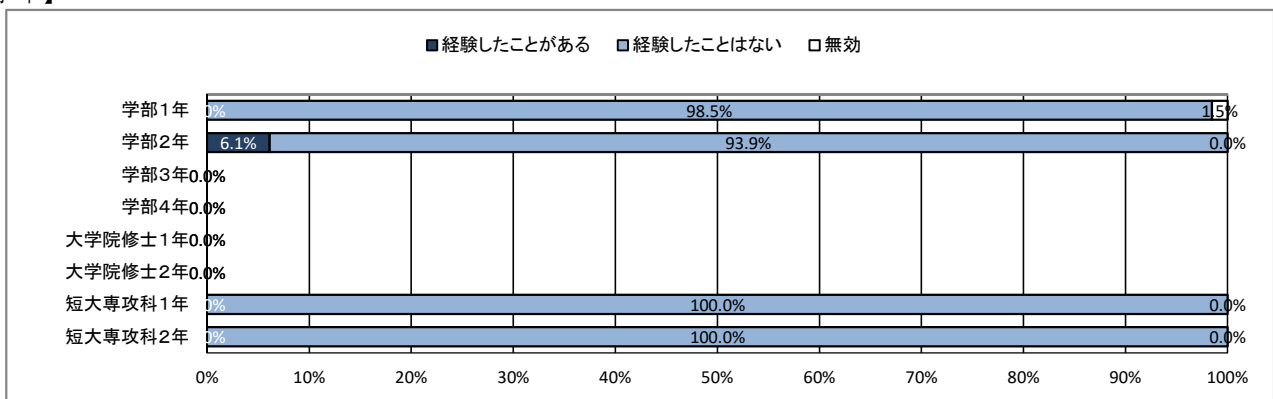
★ 入学後のトラブルについて

78. 望まない宗教活動への勧誘

【全体】



【学年】



【資料】

令和元年度 学生アンケート調査
データ集計表

★ プロフィール

1. あなたの性別

	男		女		無効・無回答		合計	
	回答数	回答率(%)	回答数	回答率(%)	回答数	回答率(%)	回答数	回答率(%)
全体	10	8.2%	111	91.0%	1	0.8%	122	100.0%

2. あなたの学年

	学部1年 (短大を含む)		学部2年 (短大を含む)		学部3年		学部4年		大学院修士1年		大学院修士2年		短大専攻科1年		短大専攻科2年	
	回答数	回答率(%)	回答数	回答率(%)	回答数	回答率(%)	回答数	回答率(%)	回答数	回答率(%)	回答数	回答率(%)	回答数	回答率(%)	回答数	回答率(%)
全体	65	53.3%	49	40.2%	0	0.0%	0	0.0%	0	0.0%	0	0.0%	3	2.5%	4	3.3%
	無効・無回答		合計													
	回答数	回答率(%)	回答数	回答率(%)												
全体	1	0.8%	122	100.0%												

4. アルバイトによる授業料負担の有無

	授業料の全額をアルバイトで負担している		授業料の一部をアルバイトで補っている		アルバイトでの授業料負担はしていない		無効・無回答		合計	
	回答数	回答率(%)	回答数	回答率(%)	回答数	回答率(%)	回答数	回答率(%)	回答数	回答率(%)
全体	0	0.0%	11	9.0%	101	82.8%	10	8.2%	122	100.0%

★ 日常生活について

5. 居住形態について

	親と同居(実家)		一人暮らし		きょうだいと同居		親戚・知人宅		その他		無効・無回答		合計	
	回答数	回答率(%)	回答数	回答率(%)	回答数	回答率(%)	回答数	回答率(%)	回答数	回答率(%)	回答数	回答率(%)	回答数	回答率(%)
全体	107	87.7%	10	8.2%	0	0.0%	1	0.8%	4	3.3%	0	0.0%	122	100.0%

6. 通常の通学手段について(あてはまるものすべてにマークしてください)

	徒歩		自転車		原付・バイク		自家用車 (自ら運転)		自家用車 (家族による送迎)		路線バス		学園バス		電車 (JR 在来線)	
	回答数	回答率(%)	回答数	回答率(%)	回答数	回答率(%)	回答数	回答率(%)	回答数	回答率(%)	回答数	回答率(%)	回答数	回答率(%)	回答数	回答率(%)
全体	55	45.1%	54	44.3%	3	2.5%	4	3.3%	18	14.8%	17	13.9%	0	0.0%	83	68.0%
	電車(私鉄)		新幹線		その他		無効・無回答		合計							
	回答数	回答率(%)	回答数	回答率(%)	回答数	回答率(%)	回答数	回答率(%)	回答数	回答率(%)						
全体	18	14.8%	2	1.6%	0	0.0%	0	0.0%	122	100.0%						

7. 通学時間について(片道)

	15分以内		30分以内		1時間以内		1時間30分以内		2時間以内		2時間以上		無効・無回答		合計	
	回答数	回答率(%)	回答数	回答率(%)	回答数	回答率(%)	回答数	回答率(%)	回答数	回答率(%)	回答数	回答率(%)	回答数	回答率(%)	回答数	回答率(%)
全体	16	13.1%	24	19.7%	37	30.3%	34	27.9%	8	6.6%	3	2.5%	0	0.0%	122	100.0%

8. 朝食について

	毎日食べている		週に4～5回程度		週に2～3回程度		ほとんど食べない		無効・無回答		合計	
	回答数	回答率(%)	回答数	回答率(%)	回答数	回答率(%)	回答数	回答率(%)	回答数	回答率(%)	回答数	回答率(%)
全体	70	57.4%	30	24.6%	11	9.0%	11	9.0%	0	0.0%	122	100.0%

9. 平日の平均睡眠時間

	8時間以上		7時間程度		6時間程度		5時間程度		4時間未満		無効・無回答		合計	
	回答数	回答率(%)	回答数	回答率(%)	回答数	回答率(%)	回答数	回答率(%)	回答数	回答率(%)	回答数	回答率(%)	回答数	回答率(%)
全体	3	2.5%	34	27.9%	46	37.7%	34	27.9%	5	4.1%	0	0.0%	122	100.0%

10. 週末(土日)の過ごし方(最も多い活動)

	学習 (授業を含む)		クラブ・ サークル活動		アルバイト		ボランティア		趣味の活動		友人との交際		息抜き、その他	
	回答数	回答率(%)	回答数	回答率(%)	回答数	回答率(%)	回答数	回答率(%)	回答数	回答率(%)	回答数	回答率(%)	回答数	回答率(%)
全体	0	0.0%	0	0.0%	53	43.4%	0	0.0%	25	20.5%	6	4.9%	30	24.6%
	無効・無回答		合計											
	回答数	回答率(%)	回答数	回答率(%)										
全体	8	6.6%	122	100.0%										

11. 喫煙について

	毎日 喫煙している		たまに喫煙する ことがある		喫煙はしない		無効・無回答		合計	
	回答数	回答率(%)	回答数	回答率(%)	回答数	回答率(%)	回答数	回答率(%)	回答数	回答率(%)
全体	0	0.0%	1	0.8%	114	93.4%	7	5.7%	122	100.0%

★ 平日の過ごし方について

12. 1日の学修時間(授業時間を除く)

	5時間以上		4時間程度		3時間程度		2時間程度		1時間程度		30分程度		ほとんど行わない	
	回答数	回答率(%)	回答数	回答率(%)	回答数	回答率(%)	回答数	回答率(%)	回答数	回答率(%)	回答数	回答率(%)	回答数	回答率(%)
全体	0	0.0%	1	0.8%	1	0.8%	12	9.8%	32	26.2%	27	22.1%	49	40.2%
	無効・無回答		合計											
	回答数	回答率(%)	回答数	回答率(%)										
全体	0	0.0%	122	100.0%										

13. クラブ・サークル活動

	5時間以上		4時間程度		3時間程度		2時間程度		1時間程度		30分程度		ほとんど行わない	
	回答数	回答率(%)	回答数	回答率(%)	回答数	回答率(%)	回答数	回答率(%)	回答数	回答率(%)	回答数	回答率(%)	回答数	回答率(%)
全体	0	0.0%	0	0.0%	5	4.1%	6	4.9%	5	4.1%	6	4.9%	100	82.0%
	無効・無回答		合計											
	回答数	回答率(%)	回答数	回答率(%)										
全体	0	0.0%	122	100.0%										

14. アルバイト

	5時間以上		4時間程度		3時間程度		2時間程度		1時間程度		30分程度		ほとんど行わない	
	回答数	回答率(%)	回答数	回答率(%)	回答数	回答率(%)	回答数	回答率(%)	回答数	回答率(%)	回答数	回答率(%)	回答数	回答率(%)
全体	13	10.7%	20	16.4%	19	15.6%	6	4.9%	4	3.3%	2	1.6%	57	46.7%
	無効・無回答		合計											
	回答数	回答率(%)	回答数	回答率(%)										
全体	1	0.8%	122	100.0%										

15. ゲーム・LINE・SNS

	5時間以上		4時間程度		3時間程度		2時間程度		1時間程度		30分程度		ほとんど行わない	
	回答数	回答率(%)	回答数	回答率(%)	回答数	回答率(%)	回答数	回答率(%)	回答数	回答率(%)	回答数	回答率(%)	回答数	回答率(%)
全体	39	32.0%	22	18.0%	29	23.8%	14	11.5%	12	9.8%	2	1.6%	3	2.5%
	無効・無回答		合計											
	回答数	回答率(%)	回答数	回答率(%)										
全体	1	0.8%	122	100.0%										

★ 学修の状況について

16. これまで履修した授業の内容は、おおむね理解できた

	そう思う		少しそう思う		どちらとも言えない		あまりそう思わない		そう思わない		無効・無回答		合計	
	回答数	回答率(%)	回答数	回答率(%)	回答数	回答率(%)	回答数	回答率(%)	回答数	回答率(%)	回答数	回答率(%)	回答数	回答率(%)
全体	34	27.9%	60	49.2%	23	18.9%	4	3.3%	1	0.8%	0	0.0%	122	100.0%

17. 授業への出席状況は、おおむね良好だった

	そう思う		少しそう思う		どちらとも言えない		あまりそう思わない		そう思わない		無効・無回答		合計	
	回答数	回答率(%)	回答数	回答率(%)	回答数	回答率(%)	回答数	回答率(%)	回答数	回答率(%)	回答数	回答率(%)	回答数	回答率(%)
全体	56	45.9%	40	32.8%	13	10.7%	12	9.8%	1	0.8%	0	0.0%	122	100.0%

18. 遅刻や私語をせず、良好な受講態度に努めた

	そう思う		少しそう思う		どちらとも言えない		あまりそう思わない		そう思わない		無効・無回答		合計	
	回答数	回答率(%)	回答数	回答率(%)	回答数	回答率(%)	回答数	回答率(%)	回答数	回答率(%)	回答数	回答率(%)	回答数	回答率(%)
全体	25	20.5%	64	52.5%	26	21.3%	6	4.9%	1	0.8%	0	0.0%	122	100.0%

19. 予習・復習など、授業時間外の学修に努めた

	そう思う		少しそう思う		どちらとも言えない		あまりそう思わない		そう思わない		無効・無回答		合計	
	回答数	回答率(%)	回答数	回答率(%)	回答数	回答率(%)	回答数	回答率(%)	回答数	回答率(%)	回答数	回答率(%)	回答数	回答率(%)
全体	5	4.1%	28	23.0%	37	30.3%	38	31.1%	13	10.7%	1	0.8%	122	100.0%

20. これまでの学業成績を理解し、現在の学修に活かしている

	そう思う		少しそう思う		どちらとも言えない		あまりそう思わない		そう思わない		無効・無回答		合計	
	回答数	回答率(%)	回答数	回答率(%)	回答数	回答率(%)	回答数	回答率(%)	回答数	回答率(%)	回答数	回答率(%)	回答数	回答率(%)
全体	12	9.8%	53	43.4%	38	31.1%	12	9.8%	5	4.1%	2	1.6%	122	100.0%

21. 授業を通して、幅広い教養が得られている

	そう思う		少しそう思う		どちらとも言えない		あまりそう思わない		そう思わない		無効・無回答		合計	
	回答数	回答率(%)	回答数	回答率(%)	回答数	回答率(%)	回答数	回答率(%)	回答数	回答率(%)	回答数	回答率(%)	回答数	回答率(%)
全体	40	32.8%	51	41.8%	23	18.9%	7	5.7%	0	0.0%	1	0.8%	122	100.0%

22. 授業を通して、深い専門知識が得られている

	そう思う		少しそう思う		どちらとも言えない		あまりそう思わない		そう思わない		無効・無回答		合計	
	回答数	回答率(%)	回答数	回答率(%)	回答数	回答率(%)	回答数	回答率(%)	回答数	回答率(%)	回答数	回答率(%)	回答数	回答率(%)
全体	39	32.0%	53	43.4%	20	16.4%	8	6.6%	2	1.6%	0	0.0%	122	100.0%

23. 授業を通して、職業関連の知識・技能が得られている

	そう思う		少しそう思う		どちらとも言えない		あまりそう思わない		そう思わない		無効・無回答		合計	
	回答数	回答率(%)	回答数	回答率(%)	回答数	回答率(%)	回答数	回答率(%)	回答数	回答率(%)	回答数	回答率(%)	回答数	回答率(%)
全体	19	15.6%	52	42.6%	35	28.7%	14	11.5%	2	1.6%	0	0.0%	122	100.0%

24. 授業を通して、人とのコミュニケーションが深まっている

	そう思う		少しそう思う		どちらとも言えない		あまりそう思わない		そう思わない		無効・無回答		合計	
	回答数	回答率(%)	回答数	回答率(%)	回答数	回答率(%)	回答数	回答率(%)	回答数	回答率(%)	回答数	回答率(%)	回答数	回答率(%)
全体	34	27.9%	45	36.9%	28	23.0%	13	10.7%	2	1.6%	0	0.0%	122	100.0%

25. (総合評価)大学の授業に満足している

	そう思う		少しそう思う		どちらとも言えない		あまりそう思わない		そう思わない		無効・無回答		合計	
	回答数	回答率(%)	回答数	回答率(%)	回答数	回答率(%)	回答数	回答率(%)	回答数	回答率(%)	回答数	回答率(%)	回答数	回答率(%)
全体	47	38.5%	43	35.2%	22	18.0%	8	6.6%	2	1.6%	0	0.0%	122	100.0%

★ 課外活動の状況について

26. 学内のクラブ・サークル活動に積極的に参加している

	そう思う		少しそう思う		どちらとも言えない		あまりそう思わない		そう思わない		無効・無回答		合計	
	回答数	回答率(%)	回答数	回答率(%)	回答数	回答率(%)	回答数	回答率(%)	回答数	回答率(%)	回答数	回答率(%)	回答数	回答率(%)
全体	9	7.4%	8	6.6%	4	3.3%	12	9.8%	88	72.1%	1	0.8%	122	100.0%

27. 学内のゼミやボランティア活動に積極的に参加している

	そう思う		少しそう思う		どちらとも言えない		あまりそう思わない		そう思わない		無効・無回答		合計	
	回答数	回答率(%)	回答数	回答率(%)	回答数	回答率(%)	回答数	回答率(%)	回答数	回答率(%)	回答数	回答率(%)	回答数	回答率(%)
全体	5	4.1%	6	4.9%	8	6.6%	20	16.4%	83	68.0%	0	0.0%	122	100.0%

28. 学外の地域活動・市民活動・ボランティア活動に積極的に参加している

	そう思う		少しそう思う		どちらとも言えない		あまりそう思わない		そう思わない		無効・無回答		合計	
	回答数	回答率(%)	回答数	回答率(%)	回答数	回答率(%)	回答数	回答率(%)	回答数	回答率(%)	回答数	回答率(%)	回答数	回答率(%)
全体	5	4.1%	6	4.9%	7	5.7%	12	9.8%	92	75.4%	0	0.0%	122	100.0%

29. 大学・学友会の行事・活動に積極的に参加している

	そう思う		少しそう思う		どちらとも言えない		あまりそう思わない		そう思わない		無効・無回答		合計	
	回答数	回答率(%)	回答数	回答率(%)	回答数	回答率(%)	回答数	回答率(%)	回答数	回答率(%)	回答数	回答率(%)	回答数	回答率(%)
全体	8	6.6%	18	14.8%	16	13.1%	18	14.8%	62	50.8%	0	0.0%	122	100.0%

30. (総合評価) 課外活動が充実している

	そう思う		少しそう思う		どちらとも言えない		あまりそう思わない		そう思わない		無効・無回答		合計	
	回答数	回答率(%)	回答数	回答率(%)	回答数	回答率(%)	回答数	回答率(%)	回答数	回答率(%)	回答数	回答率(%)	回答数	回答率(%)
全体	7	5.7%	11	9.0%	20	16.4%	21	17.2%	63	51.6%	0	0.0%	122	100.0%

★ 大学の施設・設備について

	満足		少し満足		どちらとも言えない		あまり満足していない		満足していない		利用したことがない		無効・無回答		合計	
	回答数	回答率(%)	回答数	回答率(%)	回答数	回答率(%)	回答数	回答率(%)	回答数	回答率(%)	回答数	回答率(%)	回答数	回答率(%)	回答数	回答率(%)
31 教室	52	42.6%	53	43.4%	15	12.3%	2	1.6%	0	0.0%	0	0.0%	0	0.0%	122	100.0%
32 パソコン教室	47	38.5%	40	32.8%	17	13.9%	13	10.7%	3	2.5%	2	1.6%	0	0.0%	122	100.0%
33 自習室・自習スペース	33	27.0%	35	28.7%	18	14.8%	19	15.6%	3	2.5%	14	11.5%	0	0.0%	122	100.0%
34 運動施設	22	18.0%	13	10.7%	25	20.5%	6	4.9%	2	1.6%	54	44.3%	0	0.0%	122	100.0%
35 図書館	48	39.3%	34	27.9%	12	9.8%	19	15.6%	5	4.1%	2	1.6%	2	1.6%	122	100.0%
36 学生ホール(学食を除く)	27	22.1%	38	31.1%	23	18.9%	12	9.8%	2	1.6%	19	15.6%	1	0.8%	122	100.0%
37 コンビニ・売店	34	27.9%	33	27.0%	12	9.8%	25	20.5%	12	9.8%	4	3.3%	2	1.6%	122	100.0%
38 ネット環境(Wi-Fi)	20	16.4%	23	18.9%	13	10.7%	35	28.7%	27	22.1%	3	2.5%	1	0.8%	122	100.0%
39 駐輪場・バイク置き場	12	9.8%	19	15.6%	20	16.4%	7	5.7%	3	2.5%	60	49.2%	1	0.8%	122	100.0%
40 (総合評価)全体的満足度	26	21.3%	52	42.6%	20	16.4%	17	13.9%	5	4.1%	1	0.8%	1	0.8%	122	100.0%
41 <キャンパス設定項目>	26	21.3%	34	27.9%	27	22.1%	13	10.7%	6	4.9%	6	4.9%	10	8.2%	122	100.0%
42 <キャンパス設定項目>	47	38.5%	33	27.0%	17	13.9%	7	5.7%	2	1.6%	6	4.9%	10	8.2%	122	100.0%
43 <キャンパス設定項目>	9	7.4%	19	15.6%	33	27.0%	16	13.1%	15	12.3%	20	16.4%	10	8.2%	122	100.0%
44 <キャンパス設定項目>	7	5.7%	7	5.7%	18	14.8%	12	9.8%	13	10.7%	53	43.4%	12	9.8%	122	100.0%
45 <キャンパス設定項目>	11	9.0%	18	14.8%	31	25.4%	15	12.3%	8	6.6%	24	19.7%	15	12.3%	122	100.0%

★ 学生食堂について

46. あなたは普段、大学の学生食堂を利用していますか

	利用している		利用していない		無効・無回答		合計	
	回答数	回答率(%)	回答数	回答率(%)	回答数	回答率(%)	回答数	回答率(%)
全体	61	50.0%	51	41.8%	10	8.2%	122	100.0%

47. 週に何日ぐらい利用していますか(上記質問46で①と回答した人は質問47～53にお答えください。)

	毎日		週3～4回		週1～2回		無効・無回答		合計	
	回答数	回答率(%)	回答数	回答率(%)	回答数	回答率(%)	回答数	回答率(%)	回答数	回答率(%)
全体	8	13.1%	20	32.8%	32	52.5%	1	1.6%	61	100.0%

48. 学生食堂のメニューの数に満足していますか

	非常に満足している		やや満足している		やや不満である		不満である		無効・無回答		合計	
	回答数	回答率(%)	回答数	回答率(%)	回答数	回答率(%)	回答数	回答率(%)	回答数	回答率(%)	回答数	回答率(%)
全体	29	47.5%	23	37.7%	7	11.5%	1	1.6%	1	1.6%	61	100.0%

49. 学生食堂の価格に満足していますか

	非常に満足している		やや満足している		やや不満である		不満である		無効・無回答		合計	
	回答数	回答率(%)	回答数	回答率(%)	回答数	回答率(%)	回答数	回答率(%)	回答数	回答率(%)	回答数	回答率(%)
全体	36	59.0%	19	31.1%	4	6.6%	1	1.6%	1	1.6%	61	100.0%

50. 学生食堂の味に満足していますか

	非常に満足している		やや満足している		やや不満である		不満である		無効・無回答		合計	
	回答数	回答率(%)	回答数	回答率(%)	回答数	回答率(%)	回答数	回答率(%)	回答数	回答率(%)	回答数	回答率(%)
全体	34	55.7%	22	36.1%	4	6.6%	0	0.0%	1	1.6%	61	100.0%

51. 学生食堂の清潔さに満足していますか

	非常に満足している		やや満足している		やや不満である		不満である		無効・無回答		合計	
	回答数	回答率(%)	回答数	回答率(%)	回答数	回答率(%)	回答数	回答率(%)	回答数	回答率(%)	回答数	回答率(%)
全体	34	55.7%	19	31.1%	5	8.2%	0	0.0%	3	4.9%	61	100.0%

52. 学生食堂のスペース・座席数に満足していますか

	非常に満足している		やや満足している		やや不満である		不満である		無効・無回答		合計	
	回答数	回答率(%)	回答数	回答率(%)	回答数	回答率(%)	回答数	回答率(%)	回答数	回答率(%)	回答数	回答率(%)
全体	10	16.4%	18	29.5%	23	37.7%	9	14.8%	1	1.6%	61	100.0%

53. (総合評価) 学生食堂に満足していますか

	非常に満足している		やや満足している		やや不満である		不満である		無効・無回答		合計	
	回答数	回答率(%)	回答数	回答率(%)	回答数	回答率(%)	回答数	回答率(%)	回答数	回答率(%)	回答数	回答率(%)
全体	20	32.8%	34	55.7%	6	9.8%	0	0.0%	1	1.6%	61	100.0%

★ キャンパスの改善について

54. 大学は学生の意見をくみ取ろうという姿勢を持っていると思う

	そう思う		少しそう思う		どちらとも言えない		あまりそう思わない		そう思わない		無効・無回答		合計	
	回答数	回答率(%)	回答数	回答率(%)	回答数	回答率(%)	回答数	回答率(%)	回答数	回答率(%)	回答数	回答率(%)	回答数	回答率(%)
全体	39	32.0%	45	36.9%	22	18.0%	11	9.0%	4	3.3%	1	0.8%	122	100.0%

55. (2年生以上の方のみお答えください) キャンパスの環境は昨年度よりも良くなったと思う

	そう思う		少しそう思う		どちらとも言えない		あまりそう思わない		そう思わない		無効・無回答		合計	
	回答数	回答率(%)	回答数	回答率(%)	回答数	回答率(%)	回答数	回答率(%)	回答数	回答率(%)	回答数	回答率(%)	回答数	回答率(%)
全体	20	16.4%	14	11.5%	12	9.8%	5	4.1%	2	1.6%	69	56.6%	122	100.0%

★ 学生支援体制について

56. 授業・履修について相談しやすい体制が整っている

	そう思う		少しそう思う		どちらとも言えない		あまりそう思わない		そう思わない		利用したことがない		無効・無回答		合計	
	回答数	回答率(%)	回答数	回答率(%)	回答数	回答率(%)	回答数	回答率(%)	回答数	回答率(%)	回答数	回答率(%)	回答数	回答率(%)	回答数	回答率(%)
全体	31	25.4%	39	32.0%	24	19.7%	13	10.7%	7	5.7%	6	4.9%	2	1.6%	122	100.0%

57. 基礎学力への支援体制が充実している

	そう思う		少しそう思う		どちらとも言えない		あまりそう思わない		そう思わない		利用したことがない		無効・無回答		合計	
	回答数	回答率(%)	回答数	回答率(%)	回答数	回答率(%)	回答数	回答率(%)	回答数	回答率(%)	回答数	回答率(%)	回答数	回答率(%)	回答数	回答率(%)
全体	28	23.0%	39	32.0%	23	18.9%	11	9.0%	2	1.6%	18	14.8%	1	0.8%	122	100.0%

58. 外国語学習・留学への支援体制が充実している

	そう思う		少しそう思う		どちらとも言えない		あまりそう思わない		そう思わない		利用したことがない		無効・無回答		合計	
	回答数	回答率(%)	回答数	回答率(%)	回答数	回答率(%)	回答数	回答率(%)	回答数	回答率(%)	回答数	回答率(%)	回答数	回答率(%)	回答数	回答率(%)
全体	10	8.2%	8	6.6%	26	21.3%	4	3.3%	1	0.8%	72	59.0%	1	0.8%	122	100.0%

59. 奨学金について相談しやすい体制が整っている

	そう思う		少しそう思う		どちらとも言えない		あまりそう思わない		そう思わない		利用したことがない		無効・無回答		合計	
	回答数	回答率(%)	回答数	回答率(%)	回答数	回答率(%)	回答数	回答率(%)	回答数	回答率(%)	回答数	回答率(%)	回答数	回答率(%)	回答数	回答率(%)
全体	8	6.6%	20	16.4%	24	19.7%	12	9.8%	4	3.3%	53	43.4%	1	0.8%	122	100.0%

60. 進路や就職について相談しやすい体制が整っている

	そう思う		少しそう思う		どちらとも言えない		あまりそう思わない		そう思わない		利用したことがない		無効・無回答		合計	
	回答数	回答率(%)	回答数	回答率(%)	回答数	回答率(%)	回答数	回答率(%)	回答数	回答率(%)	回答数	回答率(%)	回答数	回答率(%)	回答数	回答率(%)
全体	43	35.2%	40	32.8%	13	10.7%	6	4.9%	2	1.6%	17	13.9%	1	0.8%	122	100.0%

61. 資格取得について相談しやすい体制が整っている

	そう思う		少しそう思う		どちらとも言えない		あまりそう思わない		そう思わない		利用したことがない		無効・無回答		合計	
	回答数	回答率(%)	回答数	回答率(%)	回答数	回答率(%)	回答数	回答率(%)	回答数	回答率(%)	回答数	回答率(%)	回答数	回答率(%)	回答数	回答率(%)
全体	13	10.7%	29	23.8%	26	21.3%	7	5.7%	4	3.3%	42	34.4%	1	0.8%	122	100.0%

62. 心身の健康について相談しやすい体制が整っている

	そう思う		少しそう思う		どちらとも言えない		あまりそう思わない		そう思わない		利用したことがない		無効・無回答		合計	
	回答数	回答率(%)	回答数	回答率(%)	回答数	回答率(%)	回答数	回答率(%)	回答数	回答率(%)	回答数	回答率(%)	回答数	回答率(%)	回答数	回答率(%)
全体	17	13.9%	26	21.3%	22	18.0%	7	5.7%	3	2.5%	46	37.7%	1	0.8%	122	100.0%

63. クラブ・サークル活動など、学生の自主活動への支援が充実している

	そう思う		少しそう思う		どちらとも言えない		あまりそう思わない		そう思わない		利用したことがない		無効・無回答		合計	
	回答数	回答率(%)	回答数	回答率(%)	回答数	回答率(%)	回答数	回答率(%)	回答数	回答率(%)	回答数	回答率(%)	回答数	回答率(%)	回答数	回答率(%)
全体	12	9.8%	16	13.1%	27	22.1%	6	4.9%	7	5.7%	53	43.4%	1	0.8%	122	100.0%

64. 公式ホームページ等での学生への情報提供が充実している

	そう思う		少しそう思う		どちらとも言えない		あまりそう思わない		そう思わない		利用したことがない		無効・無回答		合計	
	回答数	回答率(%)	回答数	回答率(%)	回答数	回答率(%)	回答数	回答率(%)	回答数	回答率(%)	回答数	回答率(%)	回答数	回答率(%)	回答数	回答率(%)
全体	22	18.0%	32	26.2%	28	23.0%	20	16.4%	10	8.2%	9	7.4%	1	0.8%	122	100.0%

★ 学生支援体制について

65. 教員と相談しやすい環境が整っている

	そう思う		少しそう思う		どちらとも言えない		あまりそう思わない		そう思わない		利用したことがない		無効・無回答		合計	
	回答数	回答率(%)	回答数	回答率(%)	回答数	回答率(%)	回答数	回答率(%)	回答数	回答率(%)	回答数	回答率(%)	回答数	回答率(%)	回答数	回答率(%)
全体	38	31.1%	37	30.3%	23	18.9%	12	9.8%	6	4.9%	4	3.3%	2	1.6%	122	100.0%

66. (総合評価) 学生生活に関する相談ができる体制が充実している

	そう思う		少しそう思う		どちらとも言えない		あまりそう思わない		そう思わない		利用したことがない		無効・無回答		合計	
	回答数	回答率(%)	回答数	回答率(%)	回答数	回答率(%)	回答数	回答率(%)	回答数	回答率(%)	回答数	回答率(%)	回答数	回答率(%)	回答数	回答率(%)
全体	27	22.1%	40	32.8%	33	27.0%	11	9.0%	5	4.1%	4	3.3%	2	1.6%	122	100.0%

★ 入学後のトラブルについて

67. 学内の事故やケガ

	経験したことがある		経験したことはない		無効・無回答		合計	
	回答数	回答率(%)	回答数	回答率(%)	回答数	回答率(%)	回答数	回答率(%)
全体	3	2.5%	117	95.9%	2	1.6%	122	100.0%

68. 通学中の事故やケガ

	経験したことがある		経験したことはない		無効・無回答		合計	
	回答数	回答率(%)	回答数	回答率(%)	回答数	回答率(%)	回答数	回答率(%)
全体	7	5.7%	114	93.4%	1	0.8%	122	100.0%

69. 学内での盗難被害

	経験したことがある		経験したことはない		無効・無回答		合計	
	回答数	回答率(%)	回答数	回答率(%)	回答数	回答率(%)	回答数	回答率(%)
全体	1	0.8%	120	98.4%	1	0.8%	122	100.0%

70. 学生同士のいじめやハラスメント、暴力

	経験したことがある		経験したことはない		無効・無回答		合計	
	回答数	回答率(%)	回答数	回答率(%)	回答数	回答率(%)	回答数	回答率(%)
全体	0	0.0%	121	99.2%	1	0.8%	122	100.0%

71. 飲酒の強要

	経験したことがある		経験したことはない		無効・無回答		合計	
	回答数	回答率(%)	回答数	回答率(%)	回答数	回答率(%)	回答数	回答率(%)
全体	0	0.0%	121	99.2%	1	0.8%	122	100.0%

72. セクシャルハラスメント(性的いやがらせ)

	経験したことがある		経験したことはない		無効・無回答		合計	
	回答数	回答率(%)	回答数	回答率(%)	回答数	回答率(%)	回答数	回答率(%)
全体	1	0.8%	120	98.4%	1	0.8%	122	100.0%

73. アカデミックハラスメント(教員からのいやがらせ)

	経験したことがある		経験したことはない		無効・無回答		合計	
	回答数	回答率(%)	回答数	回答率(%)	回答数	回答率(%)	回答数	回答率(%)
全体	0	0.0%	121	99.2%	1	0.8%	122	100.0%

74. つきまとい、ストーカー被害

	経験したことがある		経験したことはない		無効・無回答		合計	
	回答数	回答率(%)	回答数	回答率(%)	回答数	回答率(%)	回答数	回答率(%)
全体	0	0.0%	121	99.2%	1	0.8%	122	100.0%

75. なりすましなどネット犯罪の被害

	経験したことがある		経験したことはない		無効・無回答		合計	
	回答数	回答率(%)	回答数	回答率(%)	回答数	回答率(%)	回答数	回答率(%)
全体	1	0.8%	120	98.4%	1	0.8%	122	100.0%

★ 入学後のトラブルについて

76. マルチ商法、悪徳商法の被害

	経験したことがある		経験したことはない		無効・無回答		合計	
	回答数	回答率(%)	回答数	回答率(%)	回答数	回答率(%)	回答数	回答率(%)
全体	0	0.0%	121	99.2%	1	0.8%	122	100.0%

77. 違法薬物の使用の勧誘

	経験したことがある		経験したことはない		無効・無回答		合計	
	回答数	回答率(%)	回答数	回答率(%)	回答数	回答率(%)	回答数	回答率(%)
全体	0	0.0%	121	99.2%	1	0.8%	122	100.0%

78. 望まない宗教活動への勧誘

	経験したことがある		経験したことはない		無効・無回答		合計	
	回答数	回答率(%)	回答数	回答率(%)	回答数	回答率(%)	回答数	回答率(%)
全体	3	2.5%	118	96.7%	1	0.8%	122	100.0%

1. あなたの性別

	男		女		無効・無回答		合計	
	回答数	回答率(%)	回答数	回答率(%)	回答数	回答率(%)	回答数	回答率(%)
学部1年	6	9.2%	59	90.8%	0	0.0%	65	100.0%
学部2年	3	6.1%	45	91.8%	1	2.0%	49	100.0%
学部3年	-	-	-	-	-	-	0	-
学部4年	-	-	-	-	-	-	0	-
大学院修士1年	-	-	-	-	-	-	0	-
大学院修士2年	-	-	-	-	-	-	0	-
短大専攻科1年	1	33.3%	2	66.7%	0	0.0%	3	100.0%
短大専攻科2年	0	0.0%	4	100.0%	0	0.0%	4	100.0%

3. あなたの所属学科等

	初等教育		生涯学習		心理教育		英米語		グローバル コミュニケーション		経営(草薙)		社会環境		保育	
	回答数	回答率(%)	回答数	回答率(%)	回答数	回答率(%)	回答数	回答率(%)	回答数	回答率(%)	回答数	回答率(%)	回答数	回答率(%)	回答数	回答率(%)
学部1年	0	0.0%	0	0.0%	0	0.0%	0	0.0%	0	0.0%	0	0.0%	0	0.0%	0	0.0%
学部2年	0	0.0%	0	0.0%	0	0.0%	0	0.0%	0	0.0%	0	0.0%	0	0.0%	0	0.0%
学部3年	-	-	-	-	-	-	-	-	-	-	-	-	-	-	-	-
学部4年	-	-	-	-	-	-	-	-	-	-	-	-	-	-	-	-
大学院修士1年	-	-	-	-	-	-	-	-	-	-	-	-	-	-	-	-
大学院修士2年	-	-	-	-	-	-	-	-	-	-	-	-	-	-	-	-
短大専攻科1年	0	0.0%	0	0.0%	0	0.0%	0	0.0%	0	0.0%	0	0.0%	0	0.0%	0	0.0%
短大専攻科2年	0	0.0%	0	0.0%	0	0.0%	0	0.0%	0	0.0%	0	0.0%	0	0.0%	0	0.0%
	造形		大学院研究科(草薙)		短大日文		短大保育		短大音楽		法律		看護		静岡理学療法	
	回答数	回答率(%)	回答数	回答率(%)	回答数	回答率(%)	回答数	回答率(%)	回答数	回答率(%)	回答数	回答率(%)	回答数	回答率(%)	回答数	回答率(%)
学部1年	0	0.0%	0	0.0%	65	100.0%	0	0.0%	0	0.0%	0	0.0%	0	0.0%	0	0.0%
学部2年	0	0.0%	0	0.0%	49	100.0%	0	0.0%	0	0.0%	0	0.0%	0	0.0%	0	0.0%
学部3年	-	-	-	-	-	-	-	-	-	-	-	-	-	-	-	-
学部4年	-	-	-	-	-	-	-	-	-	-	-	-	-	-	-	-
大学院修士1年	-	-	-	-	-	-	-	-	-	-	-	-	-	-	-	-
大学院修士2年	-	-	-	-	-	-	-	-	-	-	-	-	-	-	-	-
短大専攻科1年	0	0.0%	0	0.0%	3	100.0%	0	0.0%	0	0.0%	0	0.0%	0	0.0%	0	0.0%
短大専攻科2年	0	0.0%	0	0.0%	4	100.0%	0	0.0%	0	0.0%	0	0.0%	0	0.0%	0	0.0%
	健康栄養		こども健康		心身マネジメント		健康鍼灸		健康柔道整復		理学療法		作業療法		経営(浜松)	
	回答数	回答率(%)	回答数	回答率(%)	回答数	回答率(%)	回答数	回答率(%)	回答数	回答率(%)	回答数	回答率(%)	回答数	回答率(%)	回答数	回答率(%)
学部1年	0	0.0%	0	0.0%	0	0.0%	0	0.0%	0	0.0%	0	0.0%	0	0.0%	0	0.0%
学部2年	0	0.0%	0	0.0%	0	0.0%	0	0.0%	0	0.0%	0	0.0%	0	0.0%	0	0.0%
学部3年	-	-	-	-	-	-	-	-	-	-	-	-	-	-	-	-
学部4年	-	-	-	-	-	-	-	-	-	-	-	-	-	-	-	-
大学院修士1年	-	-	-	-	-	-	-	-	-	-	-	-	-	-	-	-
大学院修士2年	-	-	-	-	-	-	-	-	-	-	-	-	-	-	-	-
短大専攻科1年	0	0.0%	0	0.0%	0	0.0%	0	0.0%	0	0.0%	0	0.0%	0	0.0%	0	0.0%
短大専攻科2年	0	0.0%	0	0.0%	0	0.0%	0	0.0%	0	0.0%	0	0.0%	0	0.0%	0	0.0%
	大学院研究科(浜松)		無効・無回答		合計											
	回答数	回答率(%)	回答数	回答率(%)	回答数	回答率(%)										
学部1年	0	0.0%	0	0.0%	65	100.0%										
学部2年	0	0.0%	0	0.0%	49	100.0%										
学部3年	-	-	-	-	0	-										
学部4年	-	-	-	-	0	-										
大学院修士1年	-	-	-	-	0	-										
大学院修士2年	-	-	-	-	0	-										
短大専攻科1年	0	0.0%	0	0.0%	3	100.0%										
短大専攻科2年	0	0.0%	0	0.0%	4	100.0%										

4. アルバイトによる授業料負担の有無

	授業料の全額をアルバイトで負担している		授業料の一部をアルバイトで補っている		アルバイトでの授業料負担はしていない		無効・無回答		合計	
	回答数	回答率(%)	回答数	回答率(%)	回答数	回答率(%)	回答数	回答率(%)	回答数	回答率(%)
学部1年	0	0.0%	3	4.6%	56	86.2%	6	9.2%	65	100.0%
学部2年	0	0.0%	6	12.2%	39	79.6%	4	8.2%	49	100.0%
学部3年	-	-	-	-	-	-	-	-	0	-
学部4年	-	-	-	-	-	-	-	-	0	-
大学院修士1年	-	-	-	-	-	-	-	-	0	-
大学院修士2年	-	-	-	-	-	-	-	-	0	-
短大専攻科1年	0	0.0%	1	33.3%	2	66.7%	0	0.0%	3	100.0%
短大専攻科2年	0	0.0%	1	25.0%	3	75.0%	0	0.0%	4	100.0%

5. 居住形態について

	親と同居(実家)		一人暮らし		きょうだいと同居		親戚・知人宅		その他		無効・無回答		合計	
	回答数	回答率(%)	回答数	回答率(%)	回答数	回答率(%)	回答数	回答率(%)	回答数	回答率(%)	回答数	回答率(%)	回答数	回答率(%)
学部1年	59	90.8%	6	9.2%	0	0.0%	0	0.0%	0	0.0%	0	0.0%	65	100.0%
学部2年	41	83.7%	4	8.2%	0	0.0%	1	2.0%	3	6.1%	0	0.0%	49	100.0%
学部3年	-	-	-	-	-	-	-	-	-	-	-	-	0	-
学部4年	-	-	-	-	-	-	-	-	-	-	-	-	0	-
大学院修士1年	-	-	-	-	-	-	-	-	-	-	-	-	0	-
大学院修士2年	-	-	-	-	-	-	-	-	-	-	-	-	0	-
短大専攻科1年	3	100.0%	0	0.0%	0	0.0%	0	0.0%	0	0.0%	0	0.0%	3	100.0%
短大専攻科2年	3	75.0%	0	0.0%	0	0.0%	0	0.0%	1	25.0%	0	0.0%	4	100.0%

6. 通常の通学手段について(あてはまるものすべてにマークしてください)

	徒歩		自転車		原付・バイク		自家用車 (自ら運転)		自家用車 (家族による送迎)		路線バス		学園バス		電車 (JR 在来線)		
	回答数	回答率(%)	回答数	回答率(%)	回答数	回答率(%)	回答数	回答率(%)	回答数	回答率(%)	回答数	回答率(%)	回答数	回答率(%)	回答数	回答率(%)	
学部1年	26	40.0%	30	46.2%	2	3.1%	1	1.5%	7	10.8%	7	10.8%	0	0.0%	47	72.3%	
学部2年	25	51.0%	22	44.9%	1	2.0%	2	4.1%	9	18.4%	8	16.3%	0	0.0%	30	61.2%	
学部3年	-	-	-	-	-	-	-	-	-	-	-	-	-	-	-	-	
学部4年	-	-	-	-	-	-	-	-	-	-	-	-	-	-	-	-	
大学院修士1年	-	-	-	-	-	-	-	-	-	-	-	-	-	-	-	-	
大学院修士2年	-	-	-	-	-	-	-	-	-	-	-	-	-	-	-	-	
短大専攻科1年	1	33.3%	1	33.3%	0	0.0%	0	0.0%	1	33.3%	0	0.0%	0	0.0%	2	66.7%	
短大専攻科2年	2	50.0%	1	25.0%	0	0.0%	1	25.0%	1	25.0%	1	25.0%	0	0.0%	3	75.0%	
	電車(私鉄)		新幹線		その他		無効・無回答		合計								
	回答数	回答率(%)	回答数	回答率(%)	回答数	回答率(%)	回答数	回答率(%)	回答数	回答率(%)	回答数	回答率(%)					
学部1年	8	12.3%	0	0.0%	0	0.0%	0	0.0%	65	100.0%							
学部2年	9	18.4%	1	2.0%	0	0.0%	0	0.0%	49	100.0%							
学部3年	-	-	-	-	-	-	-	-	0	-							
学部4年	-	-	-	-	-	-	-	-	0	-							
大学院修士1年	-	-	-	-	-	-	-	-	0	-							
大学院修士2年	-	-	-	-	-	-	-	-	0	-							
短大専攻科1年	0	0.0%	0	0.0%	0	0.0%	0	0.0%	3	100.0%							
短大専攻科2年	1	25.0%	0	0.0%	0	0.0%	0	0.0%	4	100.0%							

7. 通学時間について(片道)

	15分以内		30分以内		1時間以内		1時間30分以内		2時間以内		2時間以上		無効・無回答		合計	
	回答数	回答率(%)	回答数	回答率(%)	回答数	回答率(%)	回答数	回答率(%)	回答数	回答率(%)	回答数	回答率(%)	回答数	回答率(%)	回答数	回答率(%)
学部1年	11	16.9%	8	12.3%	21	32.3%	19	29.2%	4	6.2%	2	3.1%	0	0.0%	65	100.0%
学部2年	5	10.2%	14	28.6%	13	26.5%	12	24.5%	4	8.2%	1	2.0%	0	0.0%	49	100.0%
学部3年	-	-	-	-	-	-	-	-	-	-	-	-	-	-	0	-
学部4年	-	-	-	-	-	-	-	-	-	-	-	-	-	-	0	-
大学院修士1年	-	-	-	-	-	-	-	-	-	-	-	-	-	-	0	-
大学院修士2年	-	-	-	-	-	-	-	-	-	-	-	-	-	-	0	-
短大専攻科1年	0	0.0%	1	33.3%	1	33.3%	1	33.3%	0	0.0%	0	0.0%	0	0.0%	3	100.0%
短大専攻科2年	0	0.0%	1	25.0%	2	50.0%	1	25.0%	0	0.0%	0	0.0%	0	0.0%	4	100.0%

8. 朝食について

	毎日食べている		週に4～5回程度		週に2～3回程度		ほとんど食べない		無効・無回答		合計	
	回答数	回答率(%)	回答数	回答率(%)	回答数	回答率(%)	回答数	回答率(%)	回答数	回答率(%)	回答数	回答率(%)
学部1年	41	63.1%	12	18.5%	8	12.3%	4	6.2%	0	0.0%	65	100.0%
学部2年	26	53.1%	15	30.6%	2	4.1%	6	12.2%	0	0.0%	49	100.0%
学部3年	-	-	-	-	-	-	-	-	-	-	0	-
学部4年	-	-	-	-	-	-	-	-	-	-	0	-
大学院修士1年	-	-	-	-	-	-	-	-	-	-	0	-
大学院修士2年	-	-	-	-	-	-	-	-	-	-	0	-
短大専攻科1年	1	33.3%	1	33.3%	1	33.3%	0	0.0%	0	0.0%	3	100.0%
短大専攻科2年	2	50.0%	1	25.0%	0	0.0%	1	25.0%	0	0.0%	4	100.0%

9. 平日の平均睡眠時間

	8時間以上		7時間程度		6時間程度		5時間程度		4時間未満		無効・無回答		合計	
	回答数	回答率(%)	回答数	回答率(%)	回答数	回答率(%)	回答数	回答率(%)	回答数	回答率(%)	回答数	回答率(%)	回答数	回答率(%)
学部1年	2	3.1%	14	21.5%	26	40.0%	20	30.8%	3	4.6%	0	0.0%	65	100.0%
学部2年	1	2.0%	18	36.7%	17	34.7%	11	22.4%	2	4.1%	0	0.0%	49	100.0%
学部3年	-	-	-	-	-	-	-	-	-	-	-	-	0	-
学部4年	-	-	-	-	-	-	-	-	-	-	-	-	0	-
大学院修士1年	-	-	-	-	-	-	-	-	-	-	-	-	0	-
大学院修士2年	-	-	-	-	-	-	-	-	-	-	-	-	0	-
短大専攻科1年	0	0.0%	1	33.3%	1	33.3%	1	33.3%	0	0.0%	0	0.0%	3	100.0%
短大専攻科2年	0	0.0%	1	25.0%	1	25.0%	2	50.0%	0	0.0%	0	0.0%	4	100.0%

10. 週末(土日)の過ごし方(最も多い活動)

	学習 (授業を含む)		クラブ・ サークル活動		アルバイト		ボランティア		趣味の活動		友人との交際		息抜き、その他	
	回答数	回答率(%)	回答数	回答率(%)	回答数	回答率(%)	回答数	回答率(%)	回答数	回答率(%)	回答数	回答率(%)	回答数	回答率(%)
学部1年	0	0.0%	0	0.0%	25	38.5%	0	0.0%	16	24.6%	4	6.2%	18	27.7%
学部2年	0	0.0%	0	0.0%	25	51.0%	0	0.0%	7	14.3%	1	2.0%	10	20.4%
学部3年	-	-	-	-	-	-	-	-	-	-	-	-	-	-
学部4年	-	-	-	-	-	-	-	-	-	-	-	-	-	-
大学院修士1年	-	-	-	-	-	-	-	-	-	-	-	-	-	-
大学院修士2年	-	-	-	-	-	-	-	-	-	-	-	-	-	-
短大専攻科1年	0	0.0%	0	0.0%	1	33.3%	0	0.0%	1	33.3%	1	33.3%	0	0.0%
短大専攻科2年	0	0.0%	0	0.0%	1	25.0%	0	0.0%	1	25.0%	0	0.0%	2	50.0%
	無効・無回答		合計											
	回答数	回答率(%)	回答数	回答率(%)										
学部1年	2	3.1%	65	100.0%										
学部2年	6	12.2%	49	100.0%										
学部3年	-	-	0	-										
学部4年	-	-	0	-										
大学院修士1年	-	-	0	-										
大学院修士2年	-	-	0	-										
短大専攻科1年	0	0.0%	3	100.0%										
短大専攻科2年	0	0.0%	4	100.0%										

11. 喫煙について

	毎日 喫煙している		たまに喫煙する ことがある		喫煙はしない		無効・無回答		合計	
	回答数	回答率(%)	回答数	回答率(%)	回答数	回答率(%)	回答数	回答率(%)	回答数	回答率(%)
学部1年	0	0.0%	0	0.0%	64	98.5%	1	1.5%	65	100.0%
学部2年	0	0.0%	1	2.0%	44	89.8%	4	8.2%	49	100.0%
学部3年	-	-	-	-	-	-	-	-	0	-
学部4年	-	-	-	-	-	-	-	-	0	-
大学院修士1年	-	-	-	-	-	-	-	-	0	-
大学院修士2年	-	-	-	-	-	-	-	-	0	-
短大専攻科1年	0	0.0%	0	0.0%	2	66.7%	1	33.3%	3	100.0%
短大専攻科2年	0	0.0%	0	0.0%	3	75.0%	1	25.0%	4	100.0%

★ 平日の過ごし方について

【学年】

12. 1日の学修時間(授業時間を除く)

	5時間以上		4時間程度		3時間程度		2時間程度		1時間程度		30分程度		ほとんど行わない	
	回答数	回答率(%)	回答数	回答率(%)	回答数	回答率(%)	回答数	回答率(%)	回答数	回答率(%)	回答数	回答率(%)	回答数	回答率(%)
学部1年	0	0.0%	1	1.5%	1	1.5%	8	12.3%	15	23.1%	15	23.1%	25	38.5%
学部2年	0	0.0%	0	0.0%	0	0.0%	3	6.1%	15	30.6%	8	16.3%	23	46.9%
学部3年	-	-	-	-	-	-	-	-	-	-	-	-	-	-
学部4年	-	-	-	-	-	-	-	-	-	-	-	-	-	-
大学院修士1年	-	-	-	-	-	-	-	-	-	-	-	-	-	-
大学院修士2年	-	-	-	-	-	-	-	-	-	-	-	-	-	-
短大専攻科1年	0	0.0%	0	0.0%	0	0.0%	0	0.0%	1	33.3%	1	33.3%	1	33.3%
短大専攻科2年	0	0.0%	0	0.0%	0	0.0%	1	25.0%	1	25.0%	2	50.0%	0	0.0%
	無効・無回答		合計											
	回答数	回答率(%)	回答数	回答率(%)										
学部1年	0	0.0%	65	100.0%										
学部2年	0	0.0%	49	100.0%										
学部3年	-	-	0	-										
学部4年	-	-	0	-										
大学院修士1年	-	-	0	-										
大学院修士2年	-	-	0	-										
短大専攻科1年	0	0.0%	3	100.0%										
短大専攻科2年	0	0.0%	4	100.0%										

13. クラブ・サークル活動

	5時間以上		4時間程度		3時間程度		2時間程度		1時間程度		30分程度		ほとんど行わない	
	回答数	回答率(%)	回答数	回答率(%)	回答数	回答率(%)	回答数	回答率(%)	回答数	回答率(%)	回答数	回答率(%)	回答数	回答率(%)
学部1年	0	0.0%	0	0.0%	2	3.1%	4	6.2%	4	6.2%	3	4.6%	52	80.0%
学部2年	0	0.0%	0	0.0%	3	6.1%	2	4.1%	1	2.0%	2	4.1%	41	83.7%
学部3年	-	-	-	-	-	-	-	-	-	-	-	-	-	-
学部4年	-	-	-	-	-	-	-	-	-	-	-	-	-	-
大学院修士1年	-	-	-	-	-	-	-	-	-	-	-	-	-	-
大学院修士2年	-	-	-	-	-	-	-	-	-	-	-	-	-	-
短大専攻科1年	0	0.0%	0	0.0%	0	0.0%	0	0.0%	0	0.0%	0	0.0%	3	100.0%
短大専攻科2年	0	0.0%	0	0.0%	0	0.0%	0	0.0%	0	0.0%	0	0.0%	4	100.0%
	無効・無回答		合計											
	回答数	回答率(%)	回答数	回答率(%)										
学部1年	0	0.0%	65	100.0%										
学部2年	0	0.0%	49	100.0%										
学部3年	-	-	0	-										
学部4年	-	-	0	-										
大学院修士1年	-	-	0	-										
大学院修士2年	-	-	0	-										
短大専攻科1年	0	0.0%	3	100.0%										
短大専攻科2年	0	0.0%	4	100.0%										

★ 平日の過ごし方について

【学年】

14. アルバイト

	5時間以上		4時間程度		3時間程度		2時間程度		1時間程度		30分程度		ほとんど行わない	
	回答数	回答率(%)	回答数	回答率(%)	回答数	回答率(%)	回答数	回答率(%)	回答数	回答率(%)	回答数	回答率(%)	回答数	回答率(%)
学部1年	7	10.8%	10	15.4%	9	13.8%	2	3.1%	3	4.6%	2	3.1%	31	47.7%
学部2年	5	10.2%	9	18.4%	9	18.4%	4	8.2%	1	2.0%	0	0.0%	21	42.9%
学部3年	-	-	-	-	-	-	-	-	-	-	-	-	-	-
学部4年	-	-	-	-	-	-	-	-	-	-	-	-	-	-
大学院修士1年	-	-	-	-	-	-	-	-	-	-	-	-	-	-
大学院修士2年	-	-	-	-	-	-	-	-	-	-	-	-	-	-
短大専攻科1年	0	0.0%	0	0.0%	1	33.3%	0	0.0%	0	0.0%	0	0.0%	2	66.7%
短大専攻科2年	1	25.0%	1	25.0%	0	0.0%	0	0.0%	0	0.0%	0	0.0%	2	50.0%
	無効・無回答		合計											
	回答数	回答率(%)	回答数	回答率(%)										
学部1年	1	1.5%	65	100.0%										
学部2年	0	0.0%	49	100.0%										
学部3年	-	-	0	-										
学部4年	-	-	0	-										
大学院修士1年	-	-	0	-										
大学院修士2年	-	-	0	-										
短大専攻科1年	0	0.0%	3	100.0%										
短大専攻科2年	0	0.0%	4	100.0%										

15. ゲーム・LINE・SNS

	5時間以上		4時間程度		3時間程度		2時間程度		1時間程度		30分程度		ほとんど行わない	
	回答数	回答率(%)	回答数	回答率(%)	回答数	回答率(%)	回答数	回答率(%)	回答数	回答率(%)	回答数	回答率(%)	回答数	回答率(%)
学部1年	17	26.2%	12	18.5%	17	26.2%	8	12.3%	7	10.8%	2	3.1%	1	1.5%
学部2年	17	34.7%	10	20.4%	10	20.4%	6	12.2%	5	10.2%	0	0.0%	1	2.0%
学部3年	-	-	-	-	-	-	-	-	-	-	-	-	-	-
学部4年	-	-	-	-	-	-	-	-	-	-	-	-	-	-
大学院修士1年	-	-	-	-	-	-	-	-	-	-	-	-	-	-
大学院修士2年	-	-	-	-	-	-	-	-	-	-	-	-	-	-
短大専攻科1年	2	66.7%	0	0.0%	1	33.3%	0	0.0%	0	0.0%	0	0.0%	0	0.0%
短大専攻科2年	3	75.0%	0	0.0%	0	0.0%	0	0.0%	0	0.0%	0	0.0%	1	25.0%
	無効・無回答		合計											
	回答数	回答率(%)	回答数	回答率(%)										
学部1年	1	1.5%	65	100.0%										
学部2年	0	0.0%	49	100.0%										
学部3年	-	-	0	-										
学部4年	-	-	0	-										
大学院修士1年	-	-	0	-										
大学院修士2年	-	-	0	-										
短大専攻科1年	0	0.0%	3	100.0%										
短大専攻科2年	0	0.0%	4	100.0%										

★ 学修の状況について

【学年】

16. これまで履修した授業の内容は、おおむね理解できた

	そう思う		少しそう思う		どちらとも言えない		あまりそう思わない		そう思わない		無効・無回答		合計	
	回答数	回答率(%)	回答数	回答率(%)	回答数	回答率(%)	回答数	回答率(%)	回答数	回答率(%)	回答数	回答率(%)	回答数	回答率(%)
学部1年	21	32.3%	32	49.2%	10	15.4%	2	3.1%	0	0.0%	0	0.0%	65	100.0%
学部2年	12	24.5%	23	46.9%	12	24.5%	2	4.1%	0	0.0%	0	0.0%	49	100.0%
学部3年	-	-	-	-	-	-	-	-	-	-	-	-	0	-
学部4年	-	-	-	-	-	-	-	-	-	-	-	-	0	-
大学院修士1年	-	-	-	-	-	-	-	-	-	-	-	-	0	-
大学院修士2年	-	-	-	-	-	-	-	-	-	-	-	-	0	-
短大専攻科1年	0	0.0%	2	66.7%	0	0.0%	0	0.0%	1	33.3%	0	0.0%	3	100.0%
短大専攻科2年	1	25.0%	3	75.0%	0	0.0%	0	0.0%	0	0.0%	0	0.0%	4	100.0%

17. 授業への出席状況は、おおむね良好だった

	そう思う		少しそう思う		どちらとも言えない		あまりそう思わない		そう思わない		無効・無回答		合計	
	回答数	回答率(%)	回答数	回答率(%)	回答数	回答率(%)	回答数	回答率(%)	回答数	回答率(%)	回答数	回答率(%)	回答数	回答率(%)
学部1年	37	56.9%	17	26.2%	3	4.6%	7	10.8%	1	1.5%	0	0.0%	65	100.0%
学部2年	16	32.7%	21	42.9%	9	18.4%	3	6.1%	0	0.0%	0	0.0%	49	100.0%
学部3年	-	-	-	-	-	-	-	-	-	-	-	-	0	-
学部4年	-	-	-	-	-	-	-	-	-	-	-	-	0	-
大学院修士1年	-	-	-	-	-	-	-	-	-	-	-	-	0	-
大学院修士2年	-	-	-	-	-	-	-	-	-	-	-	-	0	-
短大専攻科1年	0	0.0%	1	33.3%	1	33.3%	1	33.3%	0	0.0%	0	0.0%	3	100.0%
短大専攻科2年	2	50.0%	1	25.0%	0	0.0%	1	25.0%	0	0.0%	0	0.0%	4	100.0%

18. 遅刻や私語をせず、良好な受講態度に努めた

	そう思う		少しそう思う		どちらとも言えない		あまりそう思わない		そう思わない		無効・無回答		合計	
	回答数	回答率(%)	回答数	回答率(%)	回答数	回答率(%)	回答数	回答率(%)	回答数	回答率(%)	回答数	回答率(%)	回答数	回答率(%)
学部1年	17	26.2%	36	55.4%	9	13.8%	3	4.6%	0	0.0%	0	0.0%	65	100.0%
学部2年	6	12.2%	24	49.0%	16	32.7%	2	4.1%	1	2.0%	0	0.0%	49	100.0%
学部3年	-	-	-	-	-	-	-	-	-	-	-	-	0	-
学部4年	-	-	-	-	-	-	-	-	-	-	-	-	0	-
大学院修士1年	-	-	-	-	-	-	-	-	-	-	-	-	0	-
大学院修士2年	-	-	-	-	-	-	-	-	-	-	-	-	0	-
短大専攻科1年	0	0.0%	2	66.7%	0	0.0%	1	33.3%	0	0.0%	0	0.0%	3	100.0%
短大専攻科2年	2	50.0%	2	50.0%	0	0.0%	0	0.0%	0	0.0%	0	0.0%	4	100.0%

19. 予習・復習など、授業時間外の学修に努めた

	そう思う		少しそう思う		どちらとも言えない		あまりそう思わない		そう思わない		無効・無回答		合計	
	回答数	回答率(%)	回答数	回答率(%)	回答数	回答率(%)	回答数	回答率(%)	回答数	回答率(%)	回答数	回答率(%)	回答数	回答率(%)
学部1年	3	4.6%	17	26.2%	17	26.2%	20	30.8%	7	10.8%	1	1.5%	65	100.0%
学部2年	2	4.1%	10	20.4%	15	30.6%	16	32.7%	6	12.2%	0	0.0%	49	100.0%
学部3年	-	-	-	-	-	-	-	-	-	-	-	-	0	-
学部4年	-	-	-	-	-	-	-	-	-	-	-	-	0	-
大学院修士1年	-	-	-	-	-	-	-	-	-	-	-	-	0	-
大学院修士2年	-	-	-	-	-	-	-	-	-	-	-	-	0	-
短大専攻科1年	0	0.0%	0	0.0%	2	66.7%	1	33.3%	0	0.0%	0	0.0%	3	100.0%
短大専攻科2年	0	0.0%	1	25.0%	3	75.0%	0	0.0%	0	0.0%	0	0.0%	4	100.0%

20. これまでの学業成績を理解し、現在の学修に活かしている

	そう思う		少しそう思う		どちらとも言えない		あまりそう思わない		そう思わない		無効・無回答		合計	
	回答数	回答率(%)	回答数	回答率(%)	回答数	回答率(%)	回答数	回答率(%)	回答数	回答率(%)	回答数	回答率(%)	回答数	回答率(%)
学部1年	7	10.8%	32	49.2%	17	26.2%	5	7.7%	2	3.1%	2	3.1%	65	100.0%
学部2年	3	6.1%	21	42.9%	17	34.7%	6	12.2%	2	4.1%	0	0.0%	49	100.0%
学部3年	-	-	-	-	-	-	-	-	-	-	-	-	0	-
学部4年	-	-	-	-	-	-	-	-	-	-	-	-	0	-
大学院修士1年	-	-	-	-	-	-	-	-	-	-	-	-	0	-
大学院修士2年	-	-	-	-	-	-	-	-	-	-	-	-	0	-
短大専攻科1年	0	0.0%	0	0.0%	2	66.7%	0	0.0%	1	33.3%	0	0.0%	3	100.0%
短大専攻科2年	2	50.0%	0	0.0%	2	50.0%	0	0.0%	0	0.0%	0	0.0%	4	100.0%

21. 授業を通して、幅広い教養が得られている

	そう思う		少しそう思う		どちらとも言えない		あまりそう思わない		そう思わない		無効・無回答		合計	
	回答数	回答率(%)	回答数	回答率(%)	回答数	回答率(%)	回答数	回答率(%)	回答数	回答率(%)	回答数	回答率(%)	回答数	回答率(%)
学部1年	23	35.4%	31	47.7%	9	13.8%	2	3.1%	0	0.0%	0	0.0%	65	100.0%
学部2年	15	30.6%	16	32.7%	13	26.5%	4	8.2%	0	0.0%	1	2.0%	49	100.0%
学部3年	-	-	-	-	-	-	-	-	-	-	-	-	0	-
学部4年	-	-	-	-	-	-	-	-	-	-	-	-	0	-
大学院修士1年	-	-	-	-	-	-	-	-	-	-	-	-	0	-
大学院修士2年	-	-	-	-	-	-	-	-	-	-	-	-	0	-
短大専攻科1年	0	0.0%	2	66.7%	0	0.0%	1	33.3%	0	0.0%	0	0.0%	3	100.0%
短大専攻科2年	2	50.0%	1	25.0%	1	25.0%	0	0.0%	0	0.0%	0	0.0%	4	100.0%

22. 授業を通して、深い専門知識が得られている

	そう思う		少しそう思う		どちらとも言えない		あまりそう思わない		そう思わない		無効・無回答		合計	
	回答数	回答率(%)	回答数	回答率(%)	回答数	回答率(%)	回答数	回答率(%)	回答数	回答率(%)	回答数	回答率(%)	回答数	回答率(%)
学部1年	23	35.4%	30	46.2%	8	12.3%	4	6.2%	0	0.0%	0	0.0%	65	100.0%
学部2年	14	28.6%	21	42.9%	10	20.4%	3	6.1%	1	2.0%	0	0.0%	49	100.0%
学部3年	-	-	-	-	-	-	-	-	-	-	-	-	0	-
学部4年	-	-	-	-	-	-	-	-	-	-	-	-	0	-
大学院修士1年	-	-	-	-	-	-	-	-	-	-	-	-	0	-
大学院修士2年	-	-	-	-	-	-	-	-	-	-	-	-	0	-
短大専攻科1年	0	0.0%	1	33.3%	1	33.3%	0	0.0%	1	33.3%	0	0.0%	3	100.0%
短大専攻科2年	2	50.0%	0	0.0%	1	25.0%	1	25.0%	0	0.0%	0	0.0%	4	100.0%

23. 授業を通して、職業関連の知識・技能が得られている

	そう思う		少しそう思う		どちらとも言えない		あまりそう思わない		そう思わない		無効・無回答		合計	
	回答数	回答率(%)	回答数	回答率(%)	回答数	回答率(%)	回答数	回答率(%)	回答数	回答率(%)	回答数	回答率(%)	回答数	回答率(%)
学部1年	12	18.5%	30	46.2%	14	21.5%	9	13.8%	0	0.0%	0	0.0%	65	100.0%
学部2年	6	12.2%	20	40.8%	20	40.8%	2	4.1%	1	2.0%	0	0.0%	49	100.0%
学部3年	-	-	-	-	-	-	-	-	-	-	-	-	0	-
学部4年	-	-	-	-	-	-	-	-	-	-	-	-	0	-
大学院修士1年	-	-	-	-	-	-	-	-	-	-	-	-	0	-
大学院修士2年	-	-	-	-	-	-	-	-	-	-	-	-	0	-
短大専攻科1年	0	0.0%	2	66.7%	0	0.0%	1	33.3%	0	0.0%	0	0.0%	3	100.0%
短大専攻科2年	1	25.0%	0	0.0%	0	0.0%	2	50.0%	1	25.0%	0	0.0%	4	100.0%

24. 授業を通して、人とのコミュニケーションが深まっている

	そう思う		少しそう思う		どちらとも言えない		あまりそう思わない		そう思わない		無効・無回答		合計	
	回答数	回答率(%)	回答数	回答率(%)	回答数	回答率(%)	回答数	回答率(%)	回答数	回答率(%)	回答数	回答率(%)	回答数	回答率(%)
学部1年	23	35.4%	21	32.3%	13	20.0%	8	12.3%	0	0.0%	0	0.0%	65	100.0%
学部2年	9	18.4%	23	46.9%	12	24.5%	3	6.1%	2	4.1%	0	0.0%	49	100.0%
学部3年	-	-	-	-	-	-	-	-	-	-	-	-	0	-
学部4年	-	-	-	-	-	-	-	-	-	-	-	-	0	-
大学院修士1年	-	-	-	-	-	-	-	-	-	-	-	-	0	-
大学院修士2年	-	-	-	-	-	-	-	-	-	-	-	-	0	-
短大専攻科1年	0	0.0%	0	0.0%	2	66.7%	1	33.3%	0	0.0%	0	0.0%	3	100.0%
短大専攻科2年	2	50.0%	0	0.0%	1	25.0%	1	25.0%	0	0.0%	0	0.0%	4	100.0%

25. (総合評価)大学の授業に満足している

	そう思う		少しそう思う		どちらとも言えない		あまりそう思わない		そう思わない		無効・無回答		合計	
	回答数	回答率(%)	回答数	回答率(%)	回答数	回答率(%)	回答数	回答率(%)	回答数	回答率(%)	回答数	回答率(%)	回答数	回答率(%)
学部1年	32	49.2%	23	35.4%	7	10.8%	3	4.6%	0	0.0%	0	0.0%	65	100.0%
学部2年	13	26.5%	18	36.7%	13	26.5%	3	6.1%	2	4.1%	0	0.0%	49	100.0%
学部3年	-	-	-	-	-	-	-	-	-	-	-	-	0	-
学部4年	-	-	-	-	-	-	-	-	-	-	-	-	0	-
大学院修士1年	-	-	-	-	-	-	-	-	-	-	-	-	0	-
大学院修士2年	-	-	-	-	-	-	-	-	-	-	-	-	0	-
短大専攻科1年	0	0.0%	1	33.3%	1	33.3%	1	33.3%	0	0.0%	0	0.0%	3	100.0%
短大専攻科2年	2	50.0%	0	0.0%	1	25.0%	1	25.0%	0	0.0%	0	0.0%	4	100.0%

★ 課外活動の状況について

【学年】

26. 学内のクラブ・サークル活動に積極的に参加している

	そう思う		少しそう思う		どちらとも言えない		あまりそう思わない		そう思わない		無効・無回答		合計	
	回答数	回答率(%)	回答数	回答率(%)	回答数	回答率(%)	回答数	回答率(%)	回答数	回答率(%)	回答数	回答率(%)	回答数	回答率(%)
学部1年	5	7.7%	4	6.2%	3	4.6%	8	12.3%	44	67.7%	1	1.5%	65	100.0%
学部2年	4	8.2%	4	8.2%	1	2.0%	2	4.1%	38	77.6%	0	0.0%	49	100.0%
学部3年	-	-	-	-	-	-	-	-	-	-	-	-	0	-
学部4年	-	-	-	-	-	-	-	-	-	-	-	-	0	-
大学院修士1年	-	-	-	-	-	-	-	-	-	-	-	-	0	-
大学院修士2年	-	-	-	-	-	-	-	-	-	-	-	-	0	-
短大専攻科1年	0	0.0%	0	0.0%	0	0.0%	0	0.0%	3	100.0%	0	0.0%	3	100.0%
短大専攻科2年	0	0.0%	0	0.0%	0	0.0%	1	25.0%	3	75.0%	0	0.0%	4	100.0%

27. 学内のゼミやボランティア活動に積極的に参加している

	そう思う		少しそう思う		どちらとも言えない		あまりそう思わない		そう思わない		無効・無回答		合計	
	回答数	回答率(%)	回答数	回答率(%)	回答数	回答率(%)	回答数	回答率(%)	回答数	回答率(%)	回答数	回答率(%)	回答数	回答率(%)
学部1年	3	4.6%	2	3.1%	3	4.6%	12	18.5%	45	69.2%	0	0.0%	65	100.0%
学部2年	2	4.1%	4	8.2%	5	10.2%	7	14.3%	31	63.3%	0	0.0%	49	100.0%
学部3年	-	-	-	-	-	-	-	-	-	-	-	-	0	-
学部4年	-	-	-	-	-	-	-	-	-	-	-	-	0	-
大学院修士1年	-	-	-	-	-	-	-	-	-	-	-	-	0	-
大学院修士2年	-	-	-	-	-	-	-	-	-	-	-	-	0	-
短大専攻科1年	0	0.0%	0	0.0%	0	0.0%	1	33.3%	2	66.7%	0	0.0%	3	100.0%
短大専攻科2年	0	0.0%	0	0.0%	0	0.0%	0	0.0%	4	100.0%	0	0.0%	4	100.0%

28. 学外の地域活動・市民活動・ボランティア活動に積極的に参加している

	そう思う		少しそう思う		どちらとも言えない		あまりそう思わない		そう思わない		無効・無回答		合計	
	回答数	回答率(%)	回答数	回答率(%)	回答数	回答率(%)	回答数	回答率(%)	回答数	回答率(%)	回答数	回答率(%)	回答数	回答率(%)
学部1年	3	4.6%	4	6.2%	3	4.6%	9	13.8%	46	70.8%	0	0.0%	65	100.0%
学部2年	2	4.1%	2	4.1%	3	6.1%	3	6.1%	39	79.6%	0	0.0%	49	100.0%
学部3年	-	-	-	-	-	-	-	-	-	-	-	-	0	-
学部4年	-	-	-	-	-	-	-	-	-	-	-	-	0	-
大学院修士1年	-	-	-	-	-	-	-	-	-	-	-	-	0	-
大学院修士2年	-	-	-	-	-	-	-	-	-	-	-	-	0	-
短大専攻科1年	0	0.0%	0	0.0%	1	33.3%	0	0.0%	2	66.7%	0	0.0%	3	100.0%
短大専攻科2年	0	0.0%	0	0.0%	0	0.0%	0	0.0%	4	100.0%	0	0.0%	4	100.0%

29. 大学・学友会の行事・活動に積極的に参加している

	そう思う		少しそう思う		どちらとも言えない		あまりそう思わない		そう思わない		無効・無回答		合計	
	回答数	回答率(%)	回答数	回答率(%)	回答数	回答率(%)	回答数	回答率(%)	回答数	回答率(%)	回答数	回答率(%)	回答数	回答率(%)
学部1年	5	7.7%	11	16.9%	7	10.8%	11	16.9%	31	47.7%	0	0.0%	65	100.0%
学部2年	3	6.1%	7	14.3%	8	16.3%	5	10.2%	26	53.1%	0	0.0%	49	100.0%
学部3年	-	-	-	-	-	-	-	-	-	-	-	-	0	-
学部4年	-	-	-	-	-	-	-	-	-	-	-	-	0	-
大学院修士1年	-	-	-	-	-	-	-	-	-	-	-	-	0	-
大学院修士2年	-	-	-	-	-	-	-	-	-	-	-	-	0	-
短大専攻科1年	0	0.0%	0	0.0%	0	0.0%	1	33.3%	2	66.7%	0	0.0%	3	100.0%
短大専攻科2年	0	0.0%	0	0.0%	1	25.0%	1	25.0%	2	50.0%	0	0.0%	4	100.0%

30. (総合評価) 課外活動が充実している

	そう思う		少しそう思う		どちらとも言えない		あまりそう思わない		そう思わない		無効・無回答		合計	
	回答数	回答率(%)	回答数	回答率(%)	回答数	回答率(%)	回答数	回答率(%)	回答数	回答率(%)	回答数	回答率(%)	回答数	回答率(%)
学部1年	2	3.1%	4	6.2%	10	15.4%	15	23.1%	34	52.3%	0	0.0%	65	100.0%
学部2年	5	10.2%	6	12.2%	9	18.4%	5	10.2%	24	49.0%	0	0.0%	49	100.0%
学部3年	-	-	-	-	-	-	-	-	-	-	-	-	0	-
学部4年	-	-	-	-	-	-	-	-	-	-	-	-	0	-
大学院修士1年	-	-	-	-	-	-	-	-	-	-	-	-	0	-
大学院修士2年	-	-	-	-	-	-	-	-	-	-	-	-	0	-
短大専攻科1年	0	0.0%	0	0.0%	1	33.3%	0	0.0%	2	66.7%	0	0.0%	3	100.0%
短大専攻科2年	0	0.0%	1	25.0%	0	0.0%	1	25.0%	2	50.0%	0	0.0%	4	100.0%

★ 大学の施設・設備について

【学年】

31. 教室

	満足		少し満足		どちらとも言えない		あまり満足していない		満足していない		利用したことがない		無効・無回答		合計	
	回答数	回答率(%)	回答数	回答率(%)	回答数	回答率(%)	回答数	回答率(%)	回答数	回答率(%)	回答数	回答率(%)	回答数	回答率(%)	回答数	回答率(%)
学部1年	31	47.7%	26	40.0%	7	10.8%	1	1.5%	0	0.0%	0	0.0%	0	0.0%	65	100.0%
学部2年	16	32.7%	24	49.0%	8	16.3%	1	2.0%	0	0.0%	0	0.0%	0	0.0%	49	100.0%
学部3年	-	-	-	-	-	-	-	-	-	-	-	-	-	-	0	-
学部4年	-	-	-	-	-	-	-	-	-	-	-	-	-	-	0	-
大学院修士1年	-	-	-	-	-	-	-	-	-	-	-	-	-	-	0	-
大学院修士2年	-	-	-	-	-	-	-	-	-	-	-	-	-	-	0	-
短大専攻科1年	3	100.0%	0	0.0%	0	0.0%	0	0.0%	0	0.0%	0	0.0%	0	0.0%	3	100.0%
短大専攻科2年	1	25.0%	3	75.0%	0	0.0%	0	0.0%	0	0.0%	0	0.0%	0	0.0%	4	100.0%

32. パソコン教室

	満足		少し満足		どちらとも言えない		あまり満足していない		満足していない		利用したことがない		無効・無回答		合計	
	回答数	回答率(%)	回答数	回答率(%)	回答数	回答率(%)	回答数	回答率(%)	回答数	回答率(%)	回答数	回答率(%)	回答数	回答率(%)	回答数	回答率(%)
学部1年	31	47.7%	23	35.4%	8	12.3%	1	1.5%	0	0.0%	2	3.1%	0	0.0%	65	100.0%
学部2年	12	24.5%	14	28.6%	9	18.4%	11	22.4%	3	6.1%	0	0.0%	0	0.0%	49	100.0%
学部3年	-	-	-	-	-	-	-	-	-	-	-	-	-	-	0	-
学部4年	-	-	-	-	-	-	-	-	-	-	-	-	-	-	0	-
大学院修士1年	-	-	-	-	-	-	-	-	-	-	-	-	-	-	0	-
大学院修士2年	-	-	-	-	-	-	-	-	-	-	-	-	-	-	0	-
短大専攻科1年	1	33.3%	2	66.7%	0	0.0%	0	0.0%	0	0.0%	0	0.0%	0	0.0%	3	100.0%
短大専攻科2年	2	50.0%	1	25.0%	0	0.0%	1	25.0%	0	0.0%	0	0.0%	0	0.0%	4	100.0%

33. 自習室・自習スペース

	満足		少し満足		どちらとも言えない		あまり満足していない		満足していない		利用したことがない		無効・無回答		合計	
	回答数	回答率(%)	回答数	回答率(%)	回答数	回答率(%)	回答数	回答率(%)	回答数	回答率(%)	回答数	回答率(%)	回答数	回答率(%)	回答数	回答率(%)
学部1年	23	35.4%	19	29.2%	6	9.2%	6	9.2%	1	1.5%	10	15.4%	0	0.0%	65	100.0%
学部2年	7	14.3%	14	28.6%	11	22.4%	11	22.4%	2	4.1%	4	8.2%	0	0.0%	49	100.0%
学部3年	-	-	-	-	-	-	-	-	-	-	-	-	-	-	0	-
学部4年	-	-	-	-	-	-	-	-	-	-	-	-	-	-	0	-
大学院修士1年	-	-	-	-	-	-	-	-	-	-	-	-	-	-	0	-
大学院修士2年	-	-	-	-	-	-	-	-	-	-	-	-	-	-	0	-
短大専攻科1年	1	33.3%	1	33.3%	1	33.3%	0	0.0%	0	0.0%	0	0.0%	0	0.0%	3	100.0%
短大専攻科2年	1	25.0%	1	25.0%	0	0.0%	2	50.0%	0	0.0%	0	0.0%	0	0.0%	4	100.0%

34. 運動施設

	満足		少し満足		どちらとも言えない		あまり満足していない		満足していない		利用したことがない		無効・無回答		合計	
	回答数	回答率(%)	回答数	回答率(%)	回答数	回答率(%)	回答数	回答率(%)	回答数	回答率(%)	回答数	回答率(%)	回答数	回答率(%)	回答数	回答率(%)
学部1年	15	23.1%	8	12.3%	12	18.5%	2	3.1%	0	0.0%	28	43.1%	0	0.0%	65	100.0%
学部2年	5	10.2%	5	10.2%	12	24.5%	4	8.2%	2	4.1%	21	42.9%	0	0.0%	49	100.0%
学部3年	-	-	-	-	-	-	-	-	-	-	-	-	-	-	0	-
学部4年	-	-	-	-	-	-	-	-	-	-	-	-	-	-	0	-
大学院修士1年	-	-	-	-	-	-	-	-	-	-	-	-	-	-	0	-
大学院修士2年	-	-	-	-	-	-	-	-	-	-	-	-	-	-	0	-
短大専攻科1年	0	0.0%	0	0.0%	0	0.0%	0	0.0%	0	0.0%	3	100.0%	0	0.0%	3	100.0%
短大専攻科2年	1	25.0%	0	0.0%	1	25.0%	0	0.0%	0	0.0%	2	50.0%	0	0.0%	4	100.0%

★ 大学の施設・設備について

【学年】

35. 図書館

	満足		少し満足		どちらとも言えない		あまり満足していない		満足していない		利用したことがない		無効・無回答		合計	
	回答数	回答率(%)	回答数	回答率(%)	回答数	回答率(%)	回答数	回答率(%)	回答数	回答率(%)	回答数	回答率(%)	回答数	回答率(%)	回答数	回答率(%)
学部1年	33	50.8%	18	27.7%	4	6.2%	7	10.8%	1	1.5%	0	0.0%	2	3.1%	65	100.0%
学部2年	11	22.4%	16	32.7%	8	16.3%	10	20.4%	3	6.1%	1	2.0%	0	0.0%	49	100.0%
学部3年	-	-	-	-	-	-	-	-	-	-	-	-	-	-	0	-
学部4年	-	-	-	-	-	-	-	-	-	-	-	-	-	-	0	-
大学院修士1年	-	-	-	-	-	-	-	-	-	-	-	-	-	-	0	-
大学院修士2年	-	-	-	-	-	-	-	-	-	-	-	-	-	-	0	-
短大専攻科1年	2	66.7%	0	0.0%	0	0.0%	0	0.0%	0	0.0%	1	33.3%	0	0.0%	3	100.0%
短大専攻科2年	1	25.0%	0	0.0%	0	0.0%	2	50.0%	1	25.0%	0	0.0%	0	0.0%	4	100.0%

36. 学生ホール(学食を除く)

	満足		少し満足		どちらとも言えない		あまり満足していない		満足していない		利用したことがない		無効・無回答		合計	
	回答数	回答率(%)	回答数	回答率(%)	回答数	回答率(%)	回答数	回答率(%)	回答数	回答率(%)	回答数	回答率(%)	回答数	回答率(%)	回答数	回答率(%)
学部1年	19	29.2%	22	33.8%	10	15.4%	2	3.1%	1	1.5%	10	15.4%	1	1.5%	65	100.0%
学部2年	7	14.3%	13	26.5%	11	22.4%	10	20.4%	1	2.0%	7	14.3%	0	0.0%	49	100.0%
学部3年	-	-	-	-	-	-	-	-	-	-	-	-	-	-	0	-
学部4年	-	-	-	-	-	-	-	-	-	-	-	-	-	-	0	-
大学院修士1年	-	-	-	-	-	-	-	-	-	-	-	-	-	-	0	-
大学院修士2年	-	-	-	-	-	-	-	-	-	-	-	-	-	-	0	-
短大専攻科1年	0	0.0%	1	33.3%	1	33.3%	0	0.0%	0	0.0%	1	33.3%	0	0.0%	3	100.0%
短大専攻科2年	0	0.0%	2	50.0%	1	25.0%	0	0.0%	0	0.0%	1	25.0%	0	0.0%	4	100.0%

37. コンビニ・売店

	満足		少し満足		どちらとも言えない		あまり満足していない		満足していない		利用したことがない		無効・無回答		合計	
	回答数	回答率(%)	回答数	回答率(%)	回答数	回答率(%)	回答数	回答率(%)	回答数	回答率(%)	回答数	回答率(%)	回答数	回答率(%)	回答数	回答率(%)
学部1年	22	33.8%	20	30.8%	6	9.2%	8	12.3%	6	9.2%	2	3.1%	1	1.5%	65	100.0%
学部2年	9	18.4%	12	24.5%	6	12.2%	15	30.6%	5	10.2%	2	4.1%	0	0.0%	49	100.0%
学部3年	-	-	-	-	-	-	-	-	-	-	-	-	-	-	0	-
学部4年	-	-	-	-	-	-	-	-	-	-	-	-	-	-	0	-
大学院修士1年	-	-	-	-	-	-	-	-	-	-	-	-	-	-	0	-
大学院修士2年	-	-	-	-	-	-	-	-	-	-	-	-	-	-	0	-
短大専攻科1年	1	33.3%	1	33.3%	0	0.0%	1	33.3%	0	0.0%	0	0.0%	0	0.0%	3	100.0%
短大専攻科2年	1	25.0%	0	0.0%	0	0.0%	1	25.0%	1	25.0%	0	0.0%	1	25.0%	4	100.0%

38. ネット環境(Wi-Fi)

	満足		少し満足		どちらとも言えない		あまり満足していない		満足していない		利用したことがない		無効・無回答		合計	
	回答数	回答率(%)	回答数	回答率(%)	回答数	回答率(%)	回答数	回答率(%)	回答数	回答率(%)	回答数	回答率(%)	回答数	回答率(%)	回答数	回答率(%)
学部1年	13	20.0%	17	26.2%	3	4.6%	17	26.2%	12	18.5%	3	4.6%	0	0.0%	65	100.0%
学部2年	6	12.2%	5	10.2%	9	18.4%	16	32.7%	13	26.5%	0	0.0%	0	0.0%	49	100.0%
学部3年	-	-	-	-	-	-	-	-	-	-	-	-	-	-	0	-
学部4年	-	-	-	-	-	-	-	-	-	-	-	-	-	-	0	-
大学院修士1年	-	-	-	-	-	-	-	-	-	-	-	-	-	-	0	-
大学院修士2年	-	-	-	-	-	-	-	-	-	-	-	-	-	-	0	-
短大専攻科1年	0	0.0%	0	0.0%	1	33.3%	1	33.3%	1	33.3%	0	0.0%	0	0.0%	3	100.0%
短大専攻科2年	1	25.0%	0	0.0%	0	0.0%	1	25.0%	1	25.0%	0	0.0%	1	25.0%	4	100.0%

★ 大学の施設・設備について

【学年】

39. 駐輪場・バイク置き場

	満足		少し満足		どちらとも言えない		あまり満足していない		満足していない		利用したことがない		無効・無回答		合計	
	回答数	回答率(%)	回答数	回答率(%)	回答数	回答率(%)	回答数	回答率(%)	回答数	回答率(%)	回答数	回答率(%)	回答数	回答率(%)	回答数	回答率(%)
学部1年	8	12.3%	10	15.4%	10	15.4%	4	6.2%	1	1.5%	32	49.2%	0	0.0%	65	100.0%
学部2年	2	4.1%	8	16.3%	10	20.4%	3	6.1%	2	4.1%	24	49.0%	0	0.0%	49	100.0%
学部3年	-	-	-	-	-	-	-	-	-	-	-	-	-	-	0	-
学部4年	-	-	-	-	-	-	-	-	-	-	-	-	-	-	0	-
大学院修士1年	-	-	-	-	-	-	-	-	-	-	-	-	-	-	0	-
大学院修士2年	-	-	-	-	-	-	-	-	-	-	-	-	-	-	0	-
短大専攻科1年	0	0.0%	1	33.3%	0	0.0%	0	0.0%	0	0.0%	2	66.7%	0	0.0%	3	100.0%
短大専攻科2年	1	25.0%	0	0.0%	0	0.0%	0	0.0%	0	0.0%	2	50.0%	1	25.0%	4	100.0%

40. (総合評価)大学の施設・設備に関する全体的満足度

	満足		少し満足		どちらとも言えない		あまり満足していない		満足していない		利用したことがない		無効・無回答		合計	
	回答数	回答率(%)	回答数	回答率(%)	回答数	回答率(%)	回答数	回答率(%)	回答数	回答率(%)	回答数	回答率(%)	回答数	回答率(%)	回答数	回答率(%)
学部1年	17	26.2%	33	50.8%	9	13.8%	5	7.7%	1	1.5%	0	0.0%	0	0.0%	65	100.0%
学部2年	7	14.3%	16	32.7%	9	18.4%	11	22.4%	4	8.2%	1	2.0%	1	2.0%	49	100.0%
学部3年	-	-	-	-	-	-	-	-	-	-	-	-	-	-	0	-
学部4年	-	-	-	-	-	-	-	-	-	-	-	-	-	-	0	-
大学院修士1年	-	-	-	-	-	-	-	-	-	-	-	-	-	-	0	-
大学院修士2年	-	-	-	-	-	-	-	-	-	-	-	-	-	-	0	-
短大専攻科1年	0	0.0%	2	66.7%	1	33.3%	0	0.0%	0	0.0%	0	0.0%	0	0.0%	3	100.0%
短大専攻科2年	1	25.0%	1	25.0%	1	25.0%	1	25.0%	0	0.0%	0	0.0%	0	0.0%	4	100.0%

41. <キャンパス設定項目>

	満足		少し満足		どちらとも言えない		あまり満足していない		満足していない		利用したことがない		無効・無回答		合計	
	回答数	回答率(%)	回答数	回答率(%)	回答数	回答率(%)	回答数	回答率(%)	回答数	回答率(%)	回答数	回答率(%)	回答数	回答率(%)	回答数	回答率(%)
学部1年	15	23.1%	21	32.3%	11	16.9%	6	9.2%	2	3.1%	6	9.2%	4	6.2%	65	100.0%
学部2年	8	16.3%	11	22.4%	14	28.6%	7	14.3%	3	6.1%	0	0.0%	6	12.2%	49	100.0%
学部3年	-	-	-	-	-	-	-	-	-	-	-	-	-	-	0	-
学部4年	-	-	-	-	-	-	-	-	-	-	-	-	-	-	0	-
大学院修士1年	-	-	-	-	-	-	-	-	-	-	-	-	-	-	0	-
大学院修士2年	-	-	-	-	-	-	-	-	-	-	-	-	-	-	0	-
短大専攻科1年	1	33.3%	2	66.7%	0	0.0%	0	0.0%	0	0.0%	0	0.0%	0	0.0%	3	100.0%
短大専攻科2年	2	50.0%	0	0.0%	1	25.0%	0	0.0%	1	25.0%	0	0.0%	0	0.0%	4	100.0%

42. <キャンパス設定項目>

	満足		少し満足		どちらとも言えない		あまり満足していない		満足していない		利用したことがない		無効・無回答		合計	
	回答数	回答率(%)	回答数	回答率(%)	回答数	回答率(%)	回答数	回答率(%)	回答数	回答率(%)	回答数	回答率(%)	回答数	回答率(%)	回答数	回答率(%)
学部1年	26	40.0%	18	27.7%	8	12.3%	4	6.2%	1	1.5%	4	6.2%	4	6.2%	65	100.0%
学部2年	15	30.6%	14	28.6%	9	18.4%	3	6.1%	0	0.0%	2	4.1%	6	12.2%	49	100.0%
学部3年	-	-	-	-	-	-	-	-	-	-	-	-	-	-	0	-
学部4年	-	-	-	-	-	-	-	-	-	-	-	-	-	-	0	-
大学院修士1年	-	-	-	-	-	-	-	-	-	-	-	-	-	-	0	-
大学院修士2年	-	-	-	-	-	-	-	-	-	-	-	-	-	-	0	-
短大専攻科1年	2	66.7%	0	0.0%	0	0.0%	0	0.0%	1	33.3%	0	0.0%	0	0.0%	3	100.0%
短大専攻科2年	4	100.0%	0	0.0%	0	0.0%	0	0.0%	0	0.0%	0	0.0%	0	0.0%	4	100.0%

43. <キャンパス設定項目>

	満足		少し満足		どちらとも言えない		あまり満足していない		満足していない		利用したことがない		無効・無回答		合計	
	回答数	回答率(%)	回答数	回答率(%)	回答数	回答率(%)	回答数	回答率(%)	回答数	回答率(%)	回答数	回答率(%)	回答数	回答率(%)	回答数	回答率(%)
学部1年	2	3.1%	15	23.1%	16	24.6%	9	13.8%	6	9.2%	13	20.0%	4	6.2%	65	100.0%
学部2年	5	10.2%	3	6.1%	16	32.7%	7	14.3%	6	12.2%	6	12.2%	6	12.2%	49	100.0%
学部3年	-	-	-	-	-	-	-	-	-	-	-	-	-	-	0	-
学部4年	-	-	-	-	-	-	-	-	-	-	-	-	-	-	0	-
大学院修士1年	-	-	-	-	-	-	-	-	-	-	-	-	-	-	0	-
大学院修士2年	-	-	-	-	-	-	-	-	-	-	-	-	-	-	0	-
短大専攻科1年	1	33.3%	0	0.0%	1	33.3%	0	0.0%	0	0.0%	1	33.3%	0	0.0%	3	100.0%
短大専攻科2年	1	25.0%	0	0.0%	0	0.0%	0	0.0%	3	75.0%	0	0.0%	0	0.0%	4	100.0%

44. <キャンパス設定項目>

	満足		少し満足		どちらとも言えない		あまり満足していない		満足していない		利用したことがない		無効・無回答		合計	
	回答数	回答率(%)	回答数	回答率(%)	回答数	回答率(%)	回答数	回答率(%)	回答数	回答率(%)	回答数	回答率(%)	回答数	回答率(%)	回答数	回答率(%)
学部1年	2	3.1%	3	4.6%	10	15.4%	7	10.8%	4	6.2%	34	52.3%	5	7.7%	65	100.0%
学部2年	5	10.2%	3	6.1%	8	16.3%	4	8.2%	7	14.3%	15	30.6%	7	14.3%	49	100.0%
学部3年	-	-	-	-	-	-	-	-	-	-	-	-	-	-	0	-
学部4年	-	-	-	-	-	-	-	-	-	-	-	-	-	-	0	-
大学院修士1年	-	-	-	-	-	-	-	-	-	-	-	-	-	-	0	-
大学院修士2年	-	-	-	-	-	-	-	-	-	-	-	-	-	-	0	-
短大専攻科1年	0	0.0%	0	0.0%	0	0.0%	0	0.0%	0	0.0%	3	100.0%	0	0.0%	3	100.0%
短大専攻科2年	0	0.0%	1	25.0%	0	0.0%	1	25.0%	1	25.0%	1	25.0%	0	0.0%	4	100.0%

45. <キャンパス設定項目>

	満足		少し満足		どちらとも言えない		あまり満足していない		満足していない		利用したことがない		無効・無回答		合計	
	回答数	回答率(%)	回答数	回答率(%)	回答数	回答率(%)	回答数	回答率(%)	回答数	回答率(%)	回答数	回答率(%)	回答数	回答率(%)	回答数	回答率(%)
学部1年	4	6.2%	10	15.4%	19	29.2%	4	6.2%	3	4.6%	17	26.2%	8	12.3%	65	100.0%
学部2年	6	12.2%	8	16.3%	11	22.4%	8	16.3%	4	8.2%	5	10.2%	7	14.3%	49	100.0%
学部3年	-	-	-	-	-	-	-	-	-	-	-	-	-	-	0	-
学部4年	-	-	-	-	-	-	-	-	-	-	-	-	-	-	0	-
大学院修士1年	-	-	-	-	-	-	-	-	-	-	-	-	-	-	0	-
大学院修士2年	-	-	-	-	-	-	-	-	-	-	-	-	-	-	0	-
短大専攻科1年	1	33.3%	0	0.0%	1	33.3%	0	0.0%	0	0.0%	1	33.3%	0	0.0%	3	100.0%
短大専攻科2年	0	0.0%	0	0.0%	0	0.0%	3	75.0%	0	0.0%	1	25.0%	0	0.0%	4	100.0%

46. あなたは普段、大学の学生食堂を利用していますか

	利用している		利用していない		無効・無回答		合計	
	回答数	回答率(%)	回答数	回答率(%)	回答数	回答率(%)	回答数	回答率(%)
学部1年	41	63.1%	21	32.3%	3	4.6%	65	100.0%
学部2年	17	34.7%	26	53.1%	6	12.2%	49	100.0%
学部3年	-	-	-	-	-	-	0	-
学部4年	-	-	-	-	-	-	0	-
大学院修士1年	-	-	-	-	-	-	0	-
大学院修士2年	-	-	-	-	-	-	0	-
短大専攻科1年	1	33.3%	2	66.7%	0	0.0%	3	100.0%
短大専攻科2年	1	25.0%	2	50.0%	1	25.0%	4	100.0%

47. 週に何日ぐらい利用していますか(上記質問46で①と回答した人は質問47～53にお答えください。)

	毎日		週3～4回		週1～2回		無効・無回答		合計	
	回答数	回答率(%)	回答数	回答率(%)	回答数	回答率(%)	回答数	回答率(%)	回答数	回答率(%)
学部1年	6	14.6%	17	41.5%	17	41.5%	1	2.4%	41	100.0%
学部2年	2	11.8%	1	5.9%	14	82.4%	0	0.0%	17	100.0%
学部3年	-	-	-	-	-	-	-	-	0	-
学部4年	-	-	-	-	-	-	-	-	0	-
大学院修士1年	-	-	-	-	-	-	-	-	0	-
大学院修士2年	-	-	-	-	-	-	-	-	0	-
短大専攻科1年	0	0.0%	0	0.0%	1	100.0%	0	0.0%	1	100.0%
短大専攻科2年	0	0.0%	1	100.0%	0	0.0%	0	0.0%	1	100.0%

48. 学生食堂のメニューの数に満足していますか

	非常に満足している		やや満足している		やや不満である		不満である		無効・無回答		合計	
	回答数	回答率(%)	回答数	回答率(%)	回答数	回答率(%)	回答数	回答率(%)	回答数	回答率(%)	回答数	回答率(%)
学部1年	23	56.1%	16	39.0%	2	4.9%	0	0.0%	0	0.0%	41	100.0%
学部2年	5	29.4%	5	29.4%	5	29.4%	1	5.9%	1	5.9%	17	100.0%
学部3年	-	-	-	-	-	-	-	-	-	-	0	-
学部4年	-	-	-	-	-	-	-	-	-	-	0	-
大学院修士1年	-	-	-	-	-	-	-	-	-	-	0	-
大学院修士2年	-	-	-	-	-	-	-	-	-	-	0	-
短大専攻科1年	0	0.0%	1	100.0%	0	0.0%	0	0.0%	0	0.0%	1	100.0%
短大専攻科2年	0	0.0%	1	100.0%	0	0.0%	0	0.0%	0	0.0%	1	100.0%

49. 学生食堂の価格に満足していますか

	非常に満足している		やや満足している		やや不満である		不満である		無効・無回答		合計	
	回答数	回答率(%)	回答数	回答率(%)	回答数	回答率(%)	回答数	回答率(%)	回答数	回答率(%)	回答数	回答率(%)
学部1年	26	63.4%	13	31.7%	1	2.4%	1	2.4%	0	0.0%	41	100.0%
学部2年	9	52.9%	5	29.4%	2	11.8%	0	0.0%	1	5.9%	17	100.0%
学部3年	-	-	-	-	-	-	-	-	-	-	0	-
学部4年	-	-	-	-	-	-	-	-	-	-	0	-
大学院修士1年	-	-	-	-	-	-	-	-	-	-	0	-
大学院修士2年	-	-	-	-	-	-	-	-	-	-	0	-
短大専攻科1年	0	0.0%	0	0.0%	1	100.0%	0	0.0%	0	0.0%	1	100.0%
短大専攻科2年	0	0.0%	1	100.0%	0	0.0%	0	0.0%	0	0.0%	1	100.0%

50. 学生食堂の味に満足していますか

	非常に満足している		やや満足している		やや不満である		不満である		無効・無回答		合計	
	回答数	回答率(%)	回答数	回答率(%)	回答数	回答率(%)	回答数	回答率(%)	回答数	回答率(%)	回答数	回答率(%)
学部1年	25	61.0%	15	36.6%	1	2.4%	0	0.0%	0	0.0%	41	100.0%
学部2年	7	41.2%	6	35.3%	3	17.6%	0	0.0%	1	5.9%	17	100.0%
学部3年	-	-	-	-	-	-	-	-	-	-	0	-
学部4年	-	-	-	-	-	-	-	-	-	-	0	-
大学院修士1年	-	-	-	-	-	-	-	-	-	-	0	-
大学院修士2年	-	-	-	-	-	-	-	-	-	-	0	-
短大専攻科1年	0	0.0%	1	100.0%	0	0.0%	0	0.0%	0	0.0%	1	100.0%
短大専攻科2年	1	100.0%	0	0.0%	0	0.0%	0	0.0%	0	0.0%	1	100.0%

51. 学生食堂の清潔さに満足していますか

	非常に満足している		やや満足している		やや不満である		不満である		無効・無回答		合計	
	回答数	回答率(%)	回答数	回答率(%)	回答数	回答率(%)	回答数	回答率(%)	回答数	回答率(%)	回答数	回答率(%)
学部1年	25	61.0%	14	34.1%	1	2.4%	0	0.0%	1	2.4%	41	100.0%
学部2年	7	41.2%	5	29.4%	3	17.6%	0	0.0%	2	11.8%	17	100.0%
学部3年	-	-	-	-	-	-	-	-	-	-	0	-
学部4年	-	-	-	-	-	-	-	-	-	-	0	-
大学院修士1年	-	-	-	-	-	-	-	-	-	-	0	-
大学院修士2年	-	-	-	-	-	-	-	-	-	-	0	-
短大専攻科1年	1	100.0%	0	0.0%	0	0.0%	0	0.0%	0	0.0%	1	100.0%
短大専攻科2年	0	0.0%	0	0.0%	1	100.0%	0	0.0%	0	0.0%	1	100.0%

52. 学生食堂のスペース・座席数に満足していますか

	非常に満足している		やや満足している		やや不満である		不満である		無効・無回答		合計	
	回答数	回答率(%)	回答数	回答率(%)	回答数	回答率(%)	回答数	回答率(%)	回答数	回答率(%)	回答数	回答率(%)
学部1年	9	22.0%	10	24.4%	18	43.9%	4	9.8%	0	0.0%	41	100.0%
学部2年	1	5.9%	7	41.2%	3	17.6%	5	29.4%	1	5.9%	17	100.0%
学部3年	-	-	-	-	-	-	-	-	-	-	0	-
学部4年	-	-	-	-	-	-	-	-	-	-	0	-
大学院修士1年	-	-	-	-	-	-	-	-	-	-	0	-
大学院修士2年	-	-	-	-	-	-	-	-	-	-	0	-
短大専攻科1年	0	0.0%	0	0.0%	1	100.0%	0	0.0%	0	0.0%	1	100.0%
短大専攻科2年	0	0.0%	0	0.0%	1	100.0%	0	0.0%	0	0.0%	1	100.0%

53. (総合評価) 学生食堂に満足していますか

	非常に満足している		やや満足している		やや不満である		不満である		無効・無回答		合計	
	回答数	回答率(%)	回答数	回答率(%)	回答数	回答率(%)	回答数	回答率(%)	回答数	回答率(%)	回答数	回答率(%)
学部1年	17	41.5%	22	53.7%	2	4.9%	0	0.0%	0	0.0%	41	100.0%
学部2年	2	11.8%	10	58.8%	4	23.5%	0	0.0%	1	5.9%	17	100.0%
学部3年	-	-	-	-	-	-	-	-	-	-	0	-
学部4年	-	-	-	-	-	-	-	-	-	-	0	-
大学院修士1年	-	-	-	-	-	-	-	-	-	-	0	-
大学院修士2年	-	-	-	-	-	-	-	-	-	-	0	-
短大専攻科1年	0	0.0%	1	100.0%	0	0.0%	0	0.0%	0	0.0%	1	100.0%
短大専攻科2年	0	0.0%	1	100.0%	0	0.0%	0	0.0%	0	0.0%	1	100.0%

54. 大学は学生の意見をくみ取ろうという姿勢を持っていると思う

	そう思う		少しそう思う		どちらとも言えない		あまりそう思わない		そう思わない		無効・無回答		合計	
	回答数	回答率(%)	回答数	回答率(%)	回答数	回答率(%)	回答数	回答率(%)	回答数	回答率(%)	回答数	回答率(%)	回答数	回答率(%)
学部1年	24	36.9%	28	43.1%	11	16.9%	2	3.1%	0	0.0%	0	0.0%	65	100.0%
学部2年	11	22.4%	16	32.7%	10	20.4%	7	14.3%	4	8.2%	1	2.0%	49	100.0%
学部3年	-	-	-	-	-	-	-	-	-	-	-	-	0	-
学部4年	-	-	-	-	-	-	-	-	-	-	-	-	0	-
大学院修士1年	-	-	-	-	-	-	-	-	-	-	-	-	0	-
大学院修士2年	-	-	-	-	-	-	-	-	-	-	-	-	0	-
短大専攻科1年	1	33.3%	1	33.3%	1	33.3%	0	0.0%	0	0.0%	0	0.0%	3	100.0%
短大専攻科2年	2	50.0%	0	0.0%	0	0.0%	2	50.0%	0	0.0%	0	0.0%	4	100.0%

55. (2年生以上の方のみお答えください) キャンパスの環境は昨年度よりも良くなったと思う

	そう思う		少しそう思う		どちらとも言えない		あまりそう思わない		そう思わない		無効・無回答		合計	
	回答数	回答率(%)	回答数	回答率(%)	回答数	回答率(%)	回答数	回答率(%)	回答数	回答率(%)	回答数	回答率(%)	回答数	回答率(%)
学部1年	1	1.5%	0	0.0%	0	0.0%	0	0.0%	0	0.0%	64	98.5%	65	100.0%
学部2年	17	34.7%	14	28.6%	10	20.4%	5	10.2%	2	4.1%	1	2.0%	49	100.0%
学部3年	-	-	-	-	-	-	-	-	-	-	-	-	0	-
学部4年	-	-	-	-	-	-	-	-	-	-	-	-	0	-
大学院修士1年	-	-	-	-	-	-	-	-	-	-	-	-	0	-
大学院修士2年	-	-	-	-	-	-	-	-	-	-	-	-	0	-
短大専攻科1年	0	0.0%	0	0.0%	0	0.0%	0	0.0%	0	0.0%	3	100.0%	3	100.0%
短大専攻科2年	2	50.0%	0	0.0%	2	50.0%	0	0.0%	0	0.0%	0	0.0%	4	100.0%

★ 学生支援体制について

【学年】

56. 授業・履修について相談しやすい体制が整っている

	そう思う		少しそう思う		どちらとも言えない		あまりそう思わない		そう思わない		利用したことがない		無効・無回答		合計	
	回答数	回答率(%)	回答数	回答率(%)	回答数	回答率(%)	回答数	回答率(%)	回答数	回答率(%)	回答数	回答率(%)	回答数	回答率(%)	回答数	回答率(%)
学部1年	20	30.8%	27	41.5%	10	15.4%	1	1.5%	2	3.1%	3	4.6%	2	3.1%	65	100.0%
学部2年	9	18.4%	12	24.5%	12	24.5%	11	22.4%	3	6.1%	2	4.1%	0	0.0%	49	100.0%
学部3年	-	-	-	-	-	-	-	-	-	-	-	-	-	-	0	-
学部4年	-	-	-	-	-	-	-	-	-	-	-	-	-	-	0	-
大学院修士1年	-	-	-	-	-	-	-	-	-	-	-	-	-	-	0	-
大学院修士2年	-	-	-	-	-	-	-	-	-	-	-	-	-	-	0	-
短大専攻科1年	1	33.3%	0	0.0%	1	33.3%	0	0.0%	0	0.0%	1	33.3%	0	0.0%	3	100.0%
短大専攻科2年	1	25.0%	0	0.0%	1	25.0%	0	0.0%	2	50.0%	0	0.0%	0	0.0%	4	100.0%

57. 基礎学力への支援体制が充実している

	そう思う		少しそう思う		どちらとも言えない		あまりそう思わない		そう思わない		利用したことがない		無効・無回答		合計	
	回答数	回答率(%)	回答数	回答率(%)	回答数	回答率(%)	回答数	回答率(%)	回答数	回答率(%)	回答数	回答率(%)	回答数	回答率(%)	回答数	回答率(%)
学部1年	20	30.8%	24	36.9%	10	15.4%	3	4.6%	0	0.0%	7	10.8%	1	1.5%	65	100.0%
学部2年	6	12.2%	13	26.5%	13	26.5%	7	14.3%	1	2.0%	9	18.4%	0	0.0%	49	100.0%
学部3年	-	-	-	-	-	-	-	-	-	-	-	-	-	-	0	-
学部4年	-	-	-	-	-	-	-	-	-	-	-	-	-	-	0	-
大学院修士1年	-	-	-	-	-	-	-	-	-	-	-	-	-	-	0	-
大学院修士2年	-	-	-	-	-	-	-	-	-	-	-	-	-	-	0	-
短大専攻科1年	1	33.3%	1	33.3%	0	0.0%	0	0.0%	0	0.0%	1	33.3%	0	0.0%	3	100.0%
短大専攻科2年	1	25.0%	1	25.0%	0	0.0%	0	0.0%	1	25.0%	1	25.0%	0	0.0%	4	100.0%

58. 外国語学習・留学への支援体制が充実している

	そう思う		少しそう思う		どちらとも言えない		あまりそう思わない		そう思わない		利用したことがない		無効・無回答		合計	
	回答数	回答率(%)	回答数	回答率(%)	回答数	回答率(%)	回答数	回答率(%)	回答数	回答率(%)	回答数	回答率(%)	回答数	回答率(%)	回答数	回答率(%)
学部1年	5	7.7%	4	6.2%	13	20.0%	2	3.1%	0	0.0%	40	61.5%	1	1.5%	65	100.0%
学部2年	4	8.2%	4	8.2%	11	22.4%	2	4.1%	1	2.0%	27	55.1%	0	0.0%	49	100.0%
学部3年	-	-	-	-	-	-	-	-	-	-	-	-	-	-	0	-
学部4年	-	-	-	-	-	-	-	-	-	-	-	-	-	-	0	-
大学院修士1年	-	-	-	-	-	-	-	-	-	-	-	-	-	-	0	-
大学院修士2年	-	-	-	-	-	-	-	-	-	-	-	-	-	-	0	-
短大専攻科1年	0	0.0%	0	0.0%	0	0.0%	0	0.0%	0	0.0%	3	100.0%	0	0.0%	3	100.0%
短大専攻科2年	1	25.0%	0	0.0%	1	25.0%	0	0.0%	0	0.0%	2	50.0%	0	0.0%	4	100.0%

59. 奨学金について相談しやすい体制が整っている

	そう思う		少しそう思う		どちらとも言えない		あまりそう思わない		そう思わない		利用したことがない		無効・無回答		合計	
	回答数	回答率(%)	回答数	回答率(%)	回答数	回答率(%)	回答数	回答率(%)	回答数	回答率(%)	回答数	回答率(%)	回答数	回答率(%)	回答数	回答率(%)
学部1年	4	6.2%	12	18.5%	11	16.9%	5	7.7%	2	3.1%	30	46.2%	1	1.5%	65	100.0%
学部2年	3	6.1%	6	12.2%	11	22.4%	7	14.3%	2	4.1%	20	40.8%	0	0.0%	49	100.0%
学部3年	-	-	-	-	-	-	-	-	-	-	-	-	-	-	0	-
学部4年	-	-	-	-	-	-	-	-	-	-	-	-	-	-	0	-
大学院修士1年	-	-	-	-	-	-	-	-	-	-	-	-	-	-	0	-
大学院修士2年	-	-	-	-	-	-	-	-	-	-	-	-	-	-	0	-
短大専攻科1年	0	0.0%	1	33.3%	1	33.3%	0	0.0%	0	0.0%	1	33.3%	0	0.0%	3	100.0%
短大専攻科2年	1	25.0%	1	25.0%	0	0.0%	0	0.0%	0	0.0%	2	50.0%	0	0.0%	4	100.0%

★ 学生支援体制について

【学年】

60. 進路や就職について相談しやすい体制が整っている

	そう思う		少しそう思う		どちらとも言えない		あまりそう思わない		そう思わない		利用したことがない		無効・無回答		合計	
	回答数	回答率(%)	回答数	回答率(%)	回答数	回答率(%)	回答数	回答率(%)	回答数	回答率(%)	回答数	回答率(%)	回答数	回答率(%)	回答数	回答率(%)
学部1年	18	27.7%	20	30.8%	7	10.8%	2	3.1%	1	1.5%	16	24.6%	1	1.5%	65	100.0%
学部2年	21	42.9%	17	34.7%	6	12.2%	4	8.2%	0	0.0%	1	2.0%	0	0.0%	49	100.0%
学部3年	-	-	-	-	-	-	-	-	-	-	-	-	-	-	0	-
学部4年	-	-	-	-	-	-	-	-	-	-	-	-	-	-	0	-
大学院修士1年	-	-	-	-	-	-	-	-	-	-	-	-	-	-	0	-
大学院修士2年	-	-	-	-	-	-	-	-	-	-	-	-	-	-	0	-
短大専攻科1年	1	33.3%	2	66.7%	0	0.0%	0	0.0%	0	0.0%	0	0.0%	0	0.0%	3	100.0%
短大専攻科2年	3	75.0%	0	0.0%	0	0.0%	0	0.0%	1	25.0%	0	0.0%	0	0.0%	4	100.0%

61. 資格取得について相談しやすい体制が整っている

	そう思う		少しそう思う		どちらとも言えない		あまりそう思わない		そう思わない		利用したことがない		無効・無回答		合計	
	回答数	回答率(%)	回答数	回答率(%)	回答数	回答率(%)	回答数	回答率(%)	回答数	回答率(%)	回答数	回答率(%)	回答数	回答率(%)	回答数	回答率(%)
学部1年	7	10.8%	19	29.2%	12	18.5%	2	3.1%	2	3.1%	22	33.8%	1	1.5%	65	100.0%
学部2年	5	10.2%	8	16.3%	10	20.4%	5	10.2%	1	2.0%	20	40.8%	0	0.0%	49	100.0%
学部3年	-	-	-	-	-	-	-	-	-	-	-	-	-	-	0	-
学部4年	-	-	-	-	-	-	-	-	-	-	-	-	-	-	0	-
大学院修士1年	-	-	-	-	-	-	-	-	-	-	-	-	-	-	0	-
大学院修士2年	-	-	-	-	-	-	-	-	-	-	-	-	-	-	0	-
短大専攻科1年	0	0.0%	1	33.3%	2	66.7%	0	0.0%	0	0.0%	0	0.0%	0	0.0%	3	100.0%
短大専攻科2年	1	25.0%	1	25.0%	1	25.0%	0	0.0%	1	25.0%	0	0.0%	0	0.0%	4	100.0%

62. 心身の健康について相談しやすい体制が整っている

	そう思う		少しそう思う		どちらとも言えない		あまりそう思わない		そう思わない		利用したことがない		無効・無回答		合計	
	回答数	回答率(%)	回答数	回答率(%)	回答数	回答率(%)	回答数	回答率(%)	回答数	回答率(%)	回答数	回答率(%)	回答数	回答率(%)	回答数	回答率(%)
学部1年	8	12.3%	17	26.2%	11	16.9%	2	3.1%	1	1.5%	25	38.5%	1	1.5%	65	100.0%
学部2年	7	14.3%	9	18.4%	9	18.4%	4	8.2%	2	4.1%	18	36.7%	0	0.0%	49	100.0%
学部3年	-	-	-	-	-	-	-	-	-	-	-	-	-	-	0	-
学部4年	-	-	-	-	-	-	-	-	-	-	-	-	-	-	0	-
大学院修士1年	-	-	-	-	-	-	-	-	-	-	-	-	-	-	0	-
大学院修士2年	-	-	-	-	-	-	-	-	-	-	-	-	-	-	0	-
短大専攻科1年	0	0.0%	0	0.0%	1	33.3%	1	33.3%	0	0.0%	1	33.3%	0	0.0%	3	100.0%
短大専攻科2年	2	50.0%	0	0.0%	0	0.0%	0	0.0%	0	0.0%	2	50.0%	0	0.0%	4	100.0%

63. クラブ・サークル活動など、学生の自主活動への支援が充実している

	そう思う		少しそう思う		どちらとも言えない		あまりそう思わない		そう思わない		利用したことがない		無効・無回答		合計	
	回答数	回答率(%)	回答数	回答率(%)	回答数	回答率(%)	回答数	回答率(%)	回答数	回答率(%)	回答数	回答率(%)	回答数	回答率(%)	回答数	回答率(%)
学部1年	9	13.8%	10	15.4%	10	15.4%	3	4.6%	2	3.1%	30	46.2%	1	1.5%	65	100.0%
学部2年	2	4.1%	6	12.2%	14	28.6%	2	4.1%	4	8.2%	21	42.9%	0	0.0%	49	100.0%
学部3年	-	-	-	-	-	-	-	-	-	-	-	-	-	-	0	-
学部4年	-	-	-	-	-	-	-	-	-	-	-	-	-	-	0	-
大学院修士1年	-	-	-	-	-	-	-	-	-	-	-	-	-	-	0	-
大学院修士2年	-	-	-	-	-	-	-	-	-	-	-	-	-	-	0	-
短大専攻科1年	0	0.0%	0	0.0%	1	33.3%	0	0.0%	1	33.3%	1	33.3%	0	0.0%	3	100.0%
短大専攻科2年	1	25.0%	0	0.0%	1	25.0%	1	25.0%	0	0.0%	1	25.0%	0	0.0%	4	100.0%

★ 学生支援体制について

【学年】

64. 公式ホームページ等での学生への情報提供が充実している

	そう思う		少しそう思う		どちらとも言えない		あまりそう思わない		そう思わない		利用したことがない		無効・無回答		合計	
	回答数	回答率(%)	回答数	回答率(%)	回答数	回答率(%)	回答数	回答率(%)	回答数	回答率(%)	回答数	回答率(%)	回答数	回答率(%)	回答数	回答率(%)
学部1年	16	24.6%	21	32.3%	12	18.5%	9	13.8%	3	4.6%	3	4.6%	1	1.5%	65	100.0%
学部2年	5	10.2%	9	18.4%	15	30.6%	10	20.4%	5	10.2%	5	10.2%	0	0.0%	49	100.0%
学部3年	-	-	-	-	-	-	-	-	-	-	-	-	-	-	0	-
学部4年	-	-	-	-	-	-	-	-	-	-	-	-	-	-	0	-
大学院修士1年	-	-	-	-	-	-	-	-	-	-	-	-	-	-	0	-
大学院修士2年	-	-	-	-	-	-	-	-	-	-	-	-	-	-	0	-
短大専攻科1年	0	0.0%	2	66.7%	0	0.0%	0	0.0%	0	0.0%	1	33.3%	0	0.0%	3	100.0%
短大専攻科2年	1	25.0%	0	0.0%	1	25.0%	0	0.0%	2	50.0%	0	0.0%	0	0.0%	4	100.0%

65. 教員と相談しやすい環境が整っている

	そう思う		少しそう思う		どちらとも言えない		あまりそう思わない		そう思わない		利用したことがない		無効・無回答		合計	
	回答数	回答率(%)	回答数	回答率(%)	回答数	回答率(%)	回答数	回答率(%)	回答数	回答率(%)	回答数	回答率(%)	回答数	回答率(%)	回答数	回答率(%)
学部1年	25	38.5%	22	33.8%	10	15.4%	4	6.2%	2	3.1%	1	1.5%	1	1.5%	65	100.0%
学部2年	12	24.5%	12	24.5%	11	22.4%	6	12.2%	4	8.2%	3	6.1%	1	2.0%	49	100.0%
学部3年	-	-	-	-	-	-	-	-	-	-	-	-	-	-	0	-
学部4年	-	-	-	-	-	-	-	-	-	-	-	-	-	-	0	-
大学院修士1年	-	-	-	-	-	-	-	-	-	-	-	-	-	-	0	-
大学院修士2年	-	-	-	-	-	-	-	-	-	-	-	-	-	-	0	-
短大専攻科1年	0	0.0%	2	66.7%	1	33.3%	0	0.0%	0	0.0%	0	0.0%	0	0.0%	3	100.0%
短大専攻科2年	1	25.0%	0	0.0%	1	25.0%	2	50.0%	0	0.0%	0	0.0%	0	0.0%	4	100.0%

66. (総合評価) 学生生活に関する相談ができる体制が充実している

	そう思う		少しそう思う		どちらとも言えない		あまりそう思わない		そう思わない		利用したことがない		無効・無回答		合計	
	回答数	回答率(%)	回答数	回答率(%)	回答数	回答率(%)	回答数	回答率(%)	回答数	回答率(%)	回答数	回答率(%)	回答数	回答率(%)	回答数	回答率(%)
学部1年	16	24.6%	28	43.1%	13	20.0%	5	7.7%	1	1.5%	1	1.5%	1	1.5%	65	100.0%
学部2年	9	18.4%	10	20.4%	17	34.7%	6	12.2%	3	6.1%	3	6.1%	1	2.0%	49	100.0%
学部3年	-	-	-	-	-	-	-	-	-	-	-	-	-	-	0	-
学部4年	-	-	-	-	-	-	-	-	-	-	-	-	-	-	0	-
大学院修士1年	-	-	-	-	-	-	-	-	-	-	-	-	-	-	0	-
大学院修士2年	-	-	-	-	-	-	-	-	-	-	-	-	-	-	0	-
短大専攻科1年	0	0.0%	2	66.7%	1	33.3%	0	0.0%	0	0.0%	0	0.0%	0	0.0%	3	100.0%
短大専攻科2年	2	50.0%	0	0.0%	1	25.0%	0	0.0%	1	25.0%	0	0.0%	0	0.0%	4	100.0%

67. 学内の事故やケガ

	経験したことがある		経験したことはない		無効・無回答		合計	
	回答数	回答率(%)	回答数	回答率(%)	回答数	回答率(%)	回答数	回答率(%)
学部1年	2	3.1%	62	95.4%	1	1.5%	65	100.0%
学部2年	1	2.0%	47	95.9%	1	2.0%	49	100.0%
学部3年	-	-	-	-	-	-	0	-
学部4年	-	-	-	-	-	-	0	-
大学院修士1年	-	-	-	-	-	-	0	-
大学院修士2年	-	-	-	-	-	-	0	-
短大専攻科1年	0	0.0%	3	100.0%	0	0.0%	3	100.0%
短大専攻科2年	0	0.0%	4	100.0%	0	0.0%	4	100.0%

68. 通学中の事故やケガ

	経験したことがある		経験したことはない		無効・無回答		合計	
	回答数	回答率(%)	回答数	回答率(%)	回答数	回答率(%)	回答数	回答率(%)
学部1年	2	3.1%	62	95.4%	1	1.5%	65	100.0%
学部2年	5	10.2%	44	89.8%	0	0.0%	49	100.0%
学部3年	-	-	-	-	-	-	0	-
学部4年	-	-	-	-	-	-	0	-
大学院修士1年	-	-	-	-	-	-	0	-
大学院修士2年	-	-	-	-	-	-	0	-
短大専攻科1年	0	0.0%	3	100.0%	0	0.0%	3	100.0%
短大専攻科2年	0	0.0%	4	100.0%	0	0.0%	4	100.0%

69. 学内での盗難被害

	経験したことがある		経験したことはない		無効・無回答		合計	
	回答数	回答率(%)	回答数	回答率(%)	回答数	回答率(%)	回答数	回答率(%)
学部1年	1	1.5%	63	96.9%	1	1.5%	65	100.0%
学部2年	0	0.0%	49	100.0%	0	0.0%	49	100.0%
学部3年	-	-	-	-	-	-	0	-
学部4年	-	-	-	-	-	-	0	-
大学院修士1年	-	-	-	-	-	-	0	-
大学院修士2年	-	-	-	-	-	-	0	-
短大専攻科1年	0	0.0%	3	100.0%	0	0.0%	3	100.0%
短大専攻科2年	0	0.0%	4	100.0%	0	0.0%	4	100.0%

70. 学生同士のいじめやハラスメント、暴力

	経験したことがある		経験したことはない		無効・無回答		合計	
	回答数	回答率(%)	回答数	回答率(%)	回答数	回答率(%)	回答数	回答率(%)
学部1年	0	0.0%	64	98.5%	1	1.5%	65	100.0%
学部2年	0	0.0%	49	100.0%	0	0.0%	49	100.0%
学部3年	-	-	-	-	-	-	0	-
学部4年	-	-	-	-	-	-	0	-
大学院修士1年	-	-	-	-	-	-	0	-
大学院修士2年	-	-	-	-	-	-	0	-
短大専攻科1年	0	0.0%	3	100.0%	0	0.0%	3	100.0%
短大専攻科2年	0	0.0%	4	100.0%	0	0.0%	4	100.0%

71. 飲酒の強要

	経験したことがある		経験したことはない		無効・無回答		合計	
	回答数	回答率(%)	回答数	回答率(%)	回答数	回答率(%)	回答数	回答率(%)
学部1年	0	0.0%	64	98.5%	1	1.5%	65	100.0%
学部2年	0	0.0%	49	100.0%	0	0.0%	49	100.0%
学部3年	-	-	-	-	-	-	0	-
学部4年	-	-	-	-	-	-	0	-
大学院修士1年	-	-	-	-	-	-	0	-
大学院修士2年	-	-	-	-	-	-	0	-
短大専攻科1年	0	0.0%	3	100.0%	0	0.0%	3	100.0%
短大専攻科2年	0	0.0%	4	100.0%	0	0.0%	4	100.0%

72. セクシャルハラスメント(性的いやがらせ)

	経験したことがある		経験したことはない		無効・無回答		合計	
	回答数	回答率(%)	回答数	回答率(%)	回答数	回答率(%)	回答数	回答率(%)
学部1年	1	1.5%	63	96.9%	1	1.5%	65	100.0%
学部2年	0	0.0%	49	100.0%	0	0.0%	49	100.0%
学部3年	-	-	-	-	-	-	0	-
学部4年	-	-	-	-	-	-	0	-
大学院修士1年	-	-	-	-	-	-	0	-
大学院修士2年	-	-	-	-	-	-	0	-
短大専攻科1年	0	0.0%	3	100.0%	0	0.0%	3	100.0%
短大専攻科2年	0	0.0%	4	100.0%	0	0.0%	4	100.0%

73. アカデミックハラスメント(教員からのいやがらせ)

	経験したことがある		経験したことはない		無効・無回答		合計	
	回答数	回答率(%)	回答数	回答率(%)	回答数	回答率(%)	回答数	回答率(%)
学部1年	0	0.0%	64	98.5%	1	1.5%	65	100.0%
学部2年	0	0.0%	49	100.0%	0	0.0%	49	100.0%
学部3年	-	-	-	-	-	-	0	-
学部4年	-	-	-	-	-	-	0	-
大学院修士1年	-	-	-	-	-	-	0	-
大学院修士2年	-	-	-	-	-	-	0	-
短大専攻科1年	0	0.0%	3	100.0%	0	0.0%	3	100.0%
短大専攻科2年	0	0.0%	4	100.0%	0	0.0%	4	100.0%

74. つきまとい、ストーカー被害

	経験したことがある		経験したことはない		無効・無回答		合計	
	回答数	回答率(%)	回答数	回答率(%)	回答数	回答率(%)	回答数	回答率(%)
学部1年	0	0.0%	64	98.5%	1	1.5%	65	100.0%
学部2年	0	0.0%	49	100.0%	0	0.0%	49	100.0%
学部3年	-	-	-	-	-	-	0	-
学部4年	-	-	-	-	-	-	0	-
大学院修士1年	-	-	-	-	-	-	0	-
大学院修士2年	-	-	-	-	-	-	0	-
短大専攻科1年	0	0.0%	3	100.0%	0	0.0%	3	100.0%
短大専攻科2年	0	0.0%	4	100.0%	0	0.0%	4	100.0%

75. なりすましなどネット犯罪の被害

	経験したことがある		経験したことはない		無効・無回答		合計	
	回答数	回答率(%)	回答数	回答率(%)	回答数	回答率(%)	回答数	回答率(%)
学部1年	0	0.0%	64	98.5%	1	1.5%	65	100.0%
学部2年	1	2.0%	48	98.0%	0	0.0%	49	100.0%
学部3年	-	-	-	-	-	-	0	-
学部4年	-	-	-	-	-	-	0	-
大学院修士1年	-	-	-	-	-	-	0	-
大学院修士2年	-	-	-	-	-	-	0	-
短大専攻科1年	0	0.0%	3	100.0%	0	0.0%	3	100.0%
短大専攻科2年	0	0.0%	4	100.0%	0	0.0%	4	100.0%

76. マルチ商法、悪徳商法の被害

	経験したことがある		経験したことはない		無効・無回答		合計	
	回答数	回答率(%)	回答数	回答率(%)	回答数	回答率(%)	回答数	回答率(%)
学部1年	0	0.0%	64	98.5%	1	1.5%	65	100.0%
学部2年	0	0.0%	49	100.0%	0	0.0%	49	100.0%
学部3年	-	-	-	-	-	-	0	-
学部4年	-	-	-	-	-	-	0	-
大学院修士1年	-	-	-	-	-	-	0	-
大学院修士2年	-	-	-	-	-	-	0	-
短大専攻科1年	0	0.0%	3	100.0%	0	0.0%	3	100.0%
短大専攻科2年	0	0.0%	4	100.0%	0	0.0%	4	100.0%

77. 違法薬物の使用の勧誘

	経験したことがある		経験したことはない		無効・無回答		合計	
	回答数	回答率(%)	回答数	回答率(%)	回答数	回答率(%)	回答数	回答率(%)
学部1年	0	0.0%	64	98.5%	1	1.5%	65	100.0%
学部2年	0	0.0%	49	100.0%	0	0.0%	49	100.0%
学部3年	-	-	-	-	-	-	0	-
学部4年	-	-	-	-	-	-	0	-
大学院修士1年	-	-	-	-	-	-	0	-
大学院修士2年	-	-	-	-	-	-	0	-
短大専攻科1年	0	0.0%	3	100.0%	0	0.0%	3	100.0%
短大専攻科2年	0	0.0%	4	100.0%	0	0.0%	4	100.0%

78. 望まない宗教活動への勧誘

	経験したことがある		経験したことはない		無効・無回答		合計	
	回答数	回答率(%)	回答数	回答率(%)	回答数	回答率(%)	回答数	回答率(%)
学部1年	0	0.0%	64	98.5%	1	1.5%	65	100.0%
学部2年	3	6.1%	46	93.9%	0	0.0%	49	100.0%
学部3年	-	-	-	-	-	-	0	-
学部4年	-	-	-	-	-	-	0	-
大学院修士1年	-	-	-	-	-	-	0	-
大学院修士2年	-	-	-	-	-	-	0	-
短大専攻科1年	0	0.0%	3	100.0%	0	0.0%	3	100.0%
短大専攻科2年	0	0.0%	4	100.0%	0	0.0%	4	100.0%

令和元年度 学生アンケート調査
常葉大学短期大学部

〒422-8581 静岡県静岡市駿河区弥生町6番1号

集計・印刷 株式会社 教育ソフトウェア

〒192-0081 東京都八王子市横山町10-2 八王子SIAビル2F

電話:042-649-9602