
令和元年度 学生アンケート調査

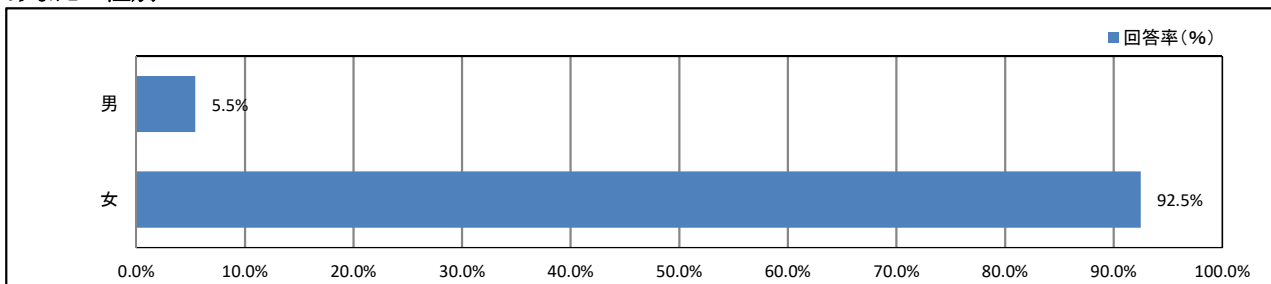
2020年 3月
常葉大学短期大学部

目次

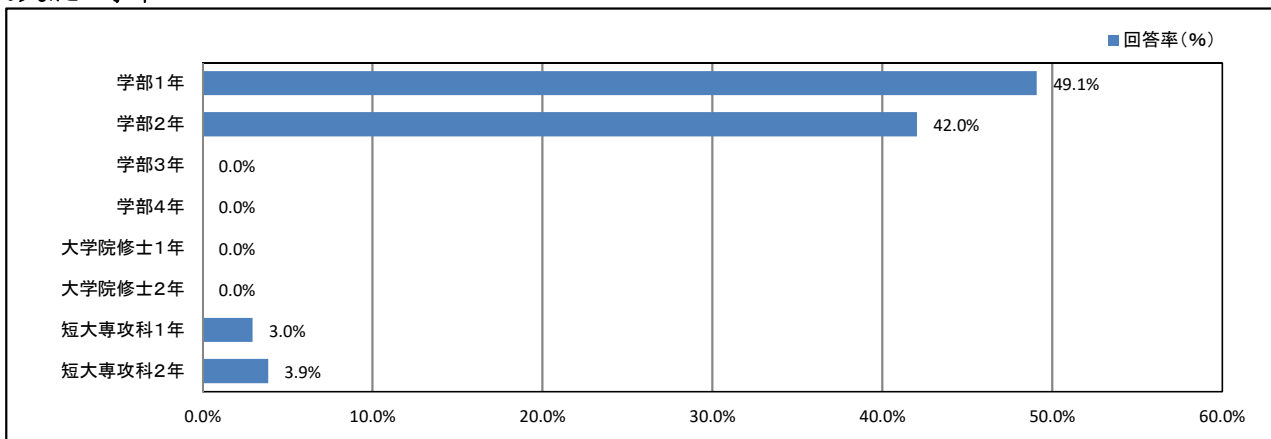
★	プロフィール	1
★	日常生活について	3
★	平日の過ごし方について	12
★	学修の状況について	16
★	課外活動の状況について	26
★	大学の施設・設備について	31
★	学生食堂について	46
★	キャンパスの改善について	54
★	学生支援体制について	56
★	入学後のトラブルについて	67
	資料集	巻末

★ プロフィール

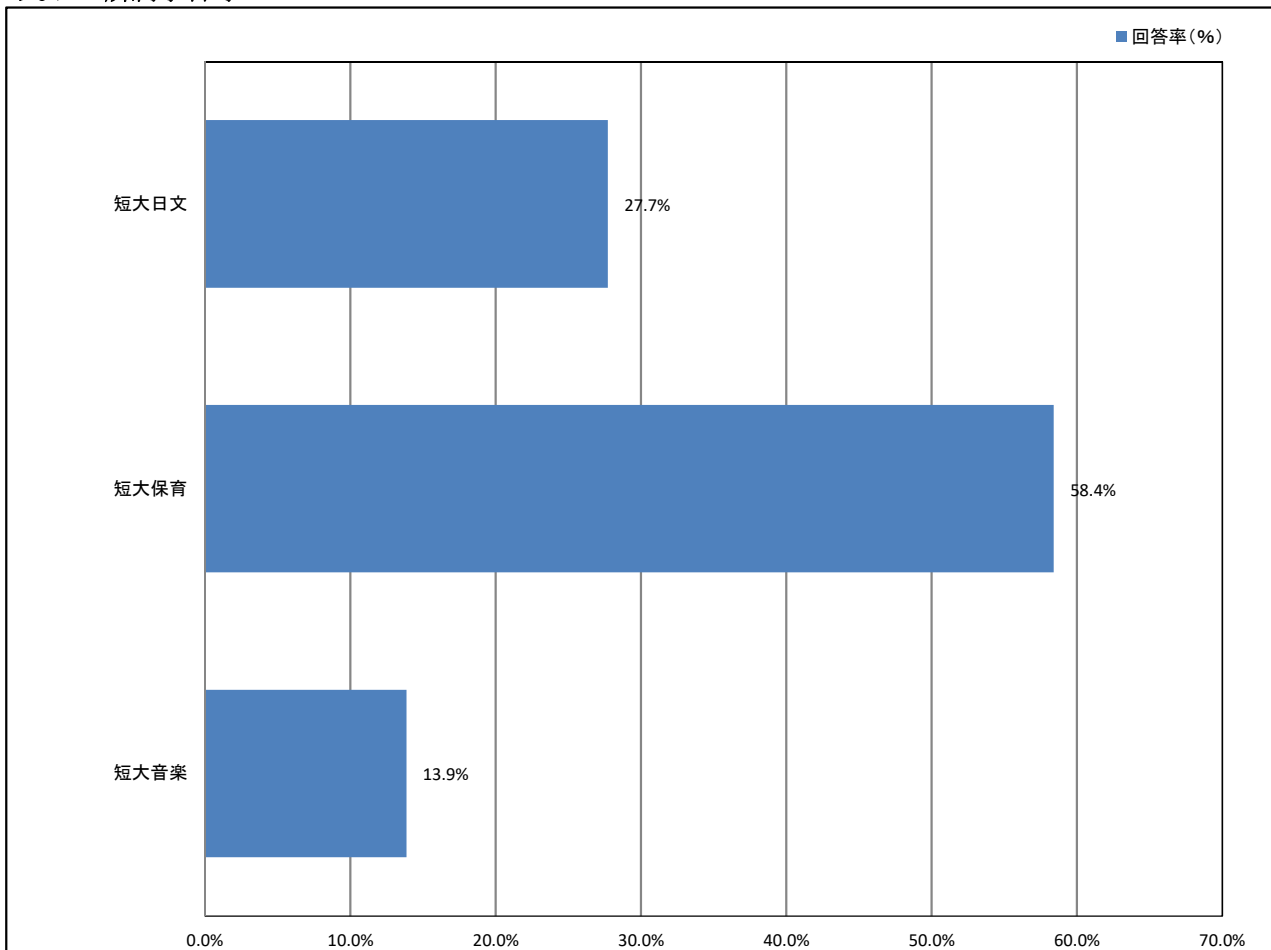
1. あなたの性別



2. あなたの学年

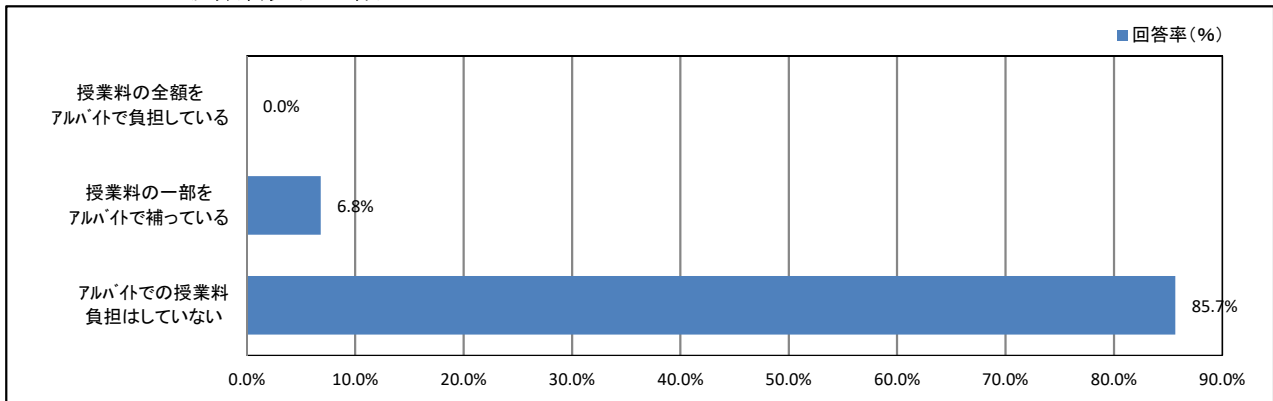


3. あなたの所属学科等



★ プロフィール

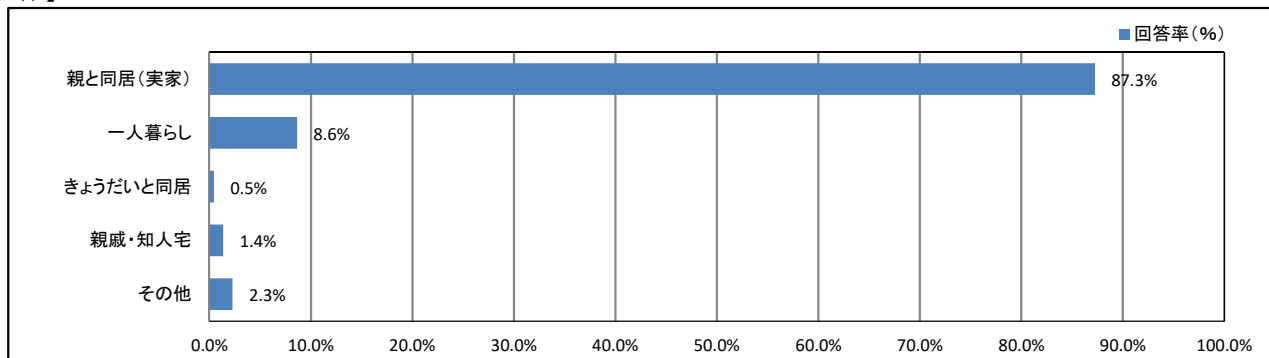
4. アルバイトによる授業料負担の有無



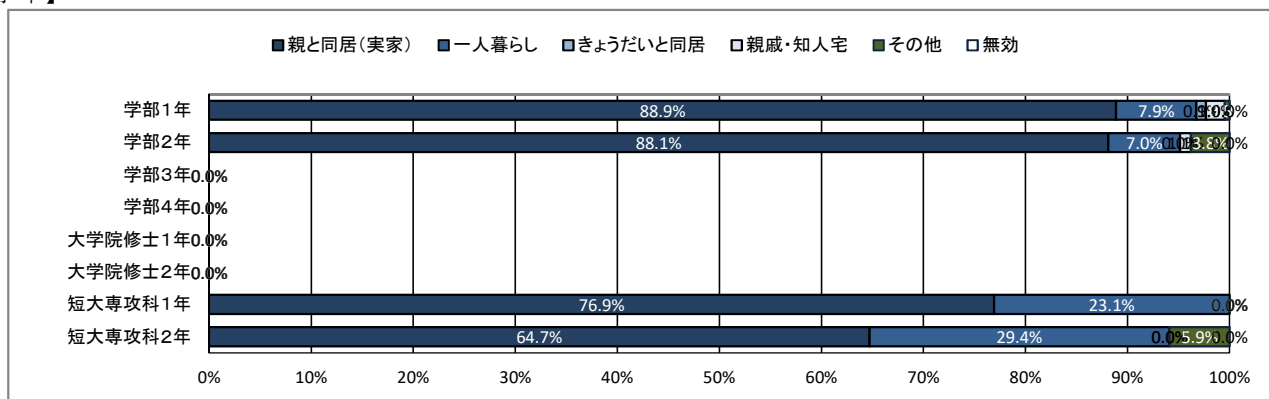
★ 日常生活について

5. 居住形態について

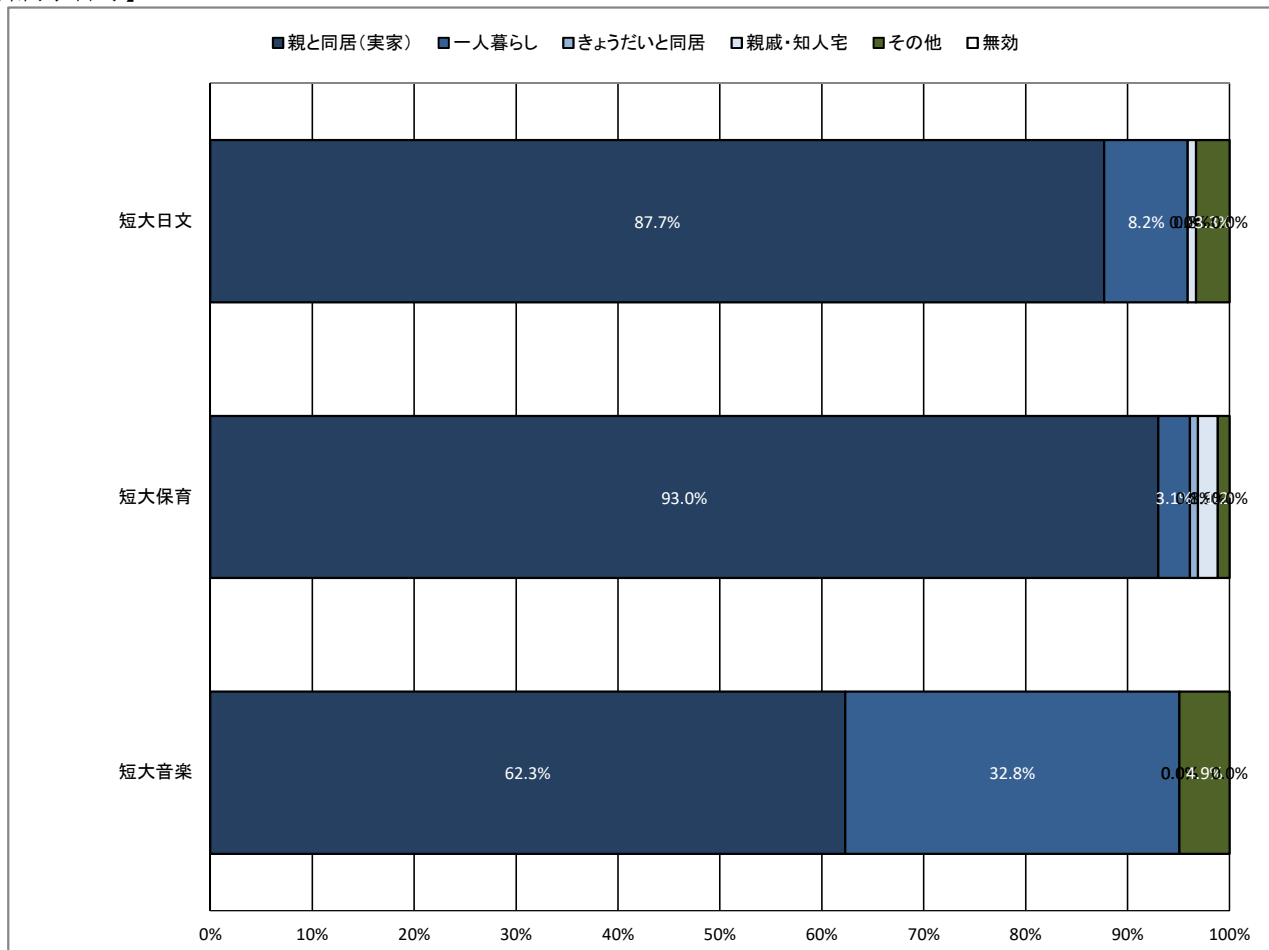
【全体】



【学年】



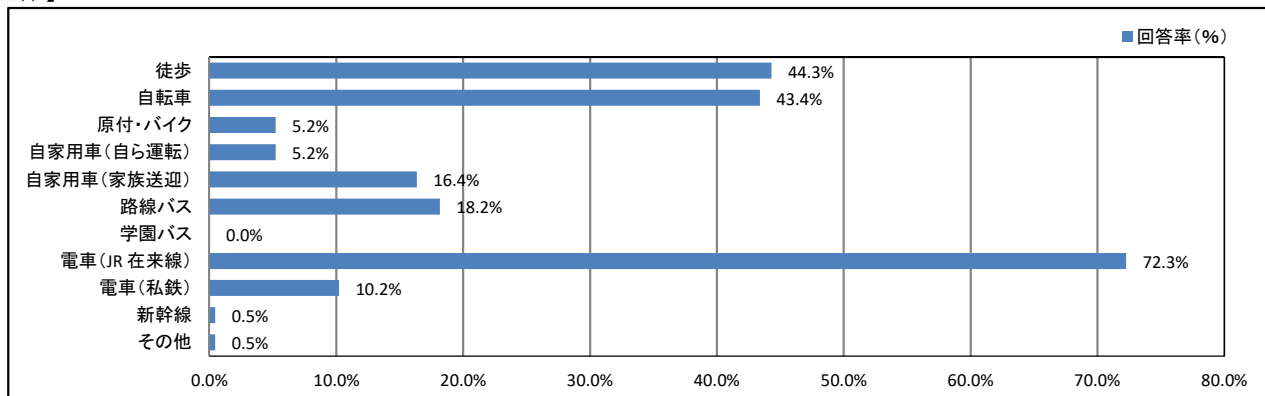
【所属学科等】



★ 日常生活について

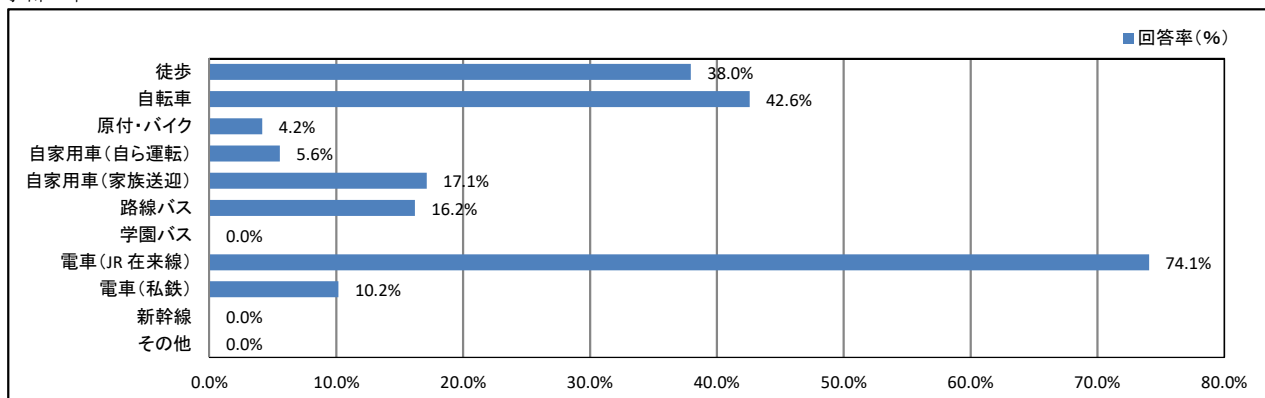
6. 通常の通学手段について(あてはまるものすべてにマークしてください)

【全体】

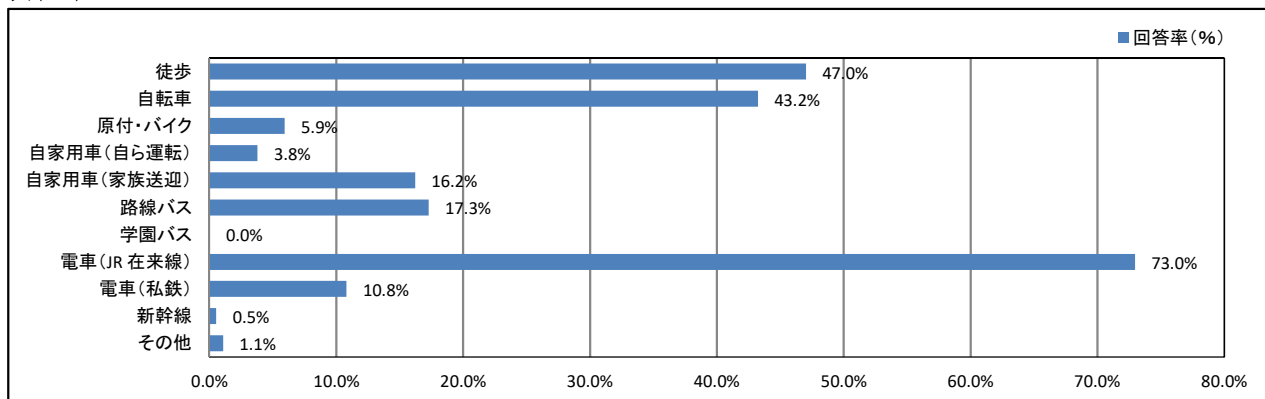


【学年】

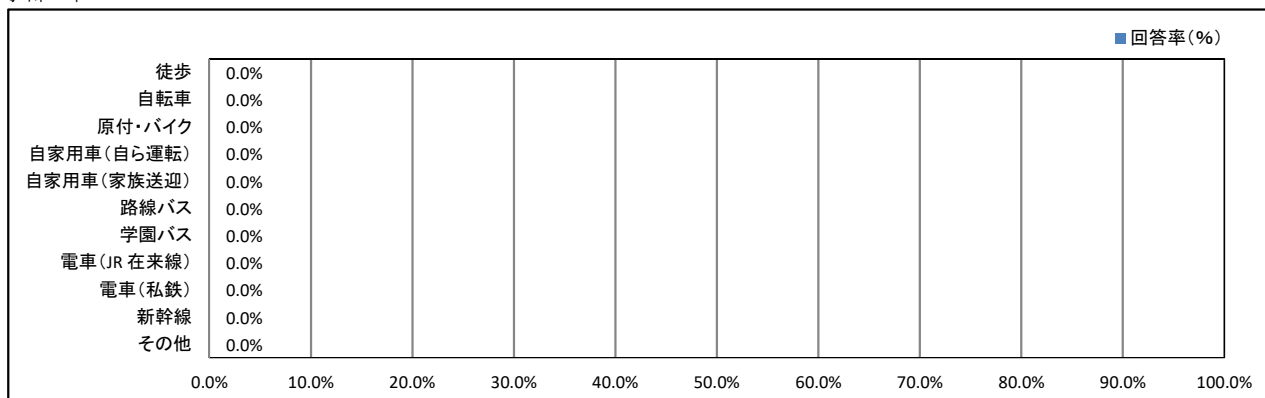
<学部1年>



<学部2年>

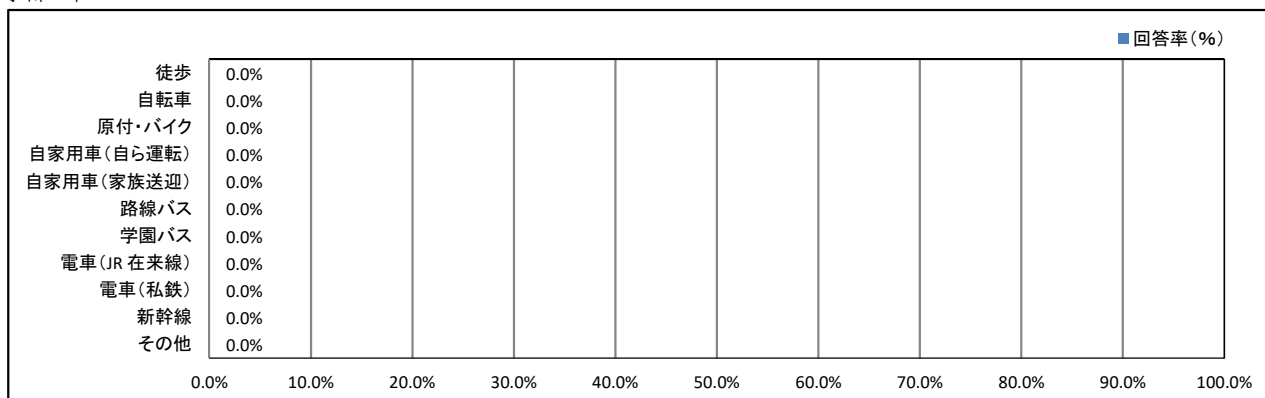


<学部3年>

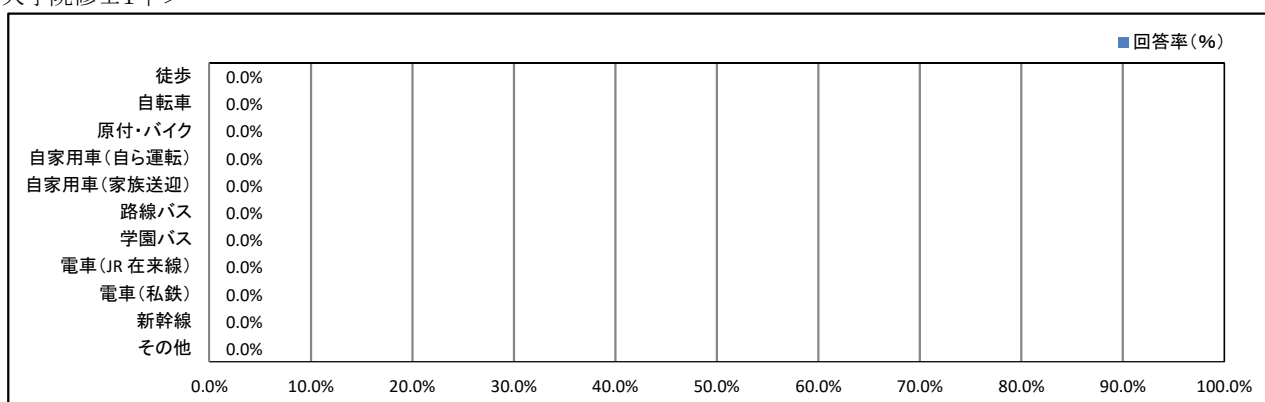


★ 日常生活について

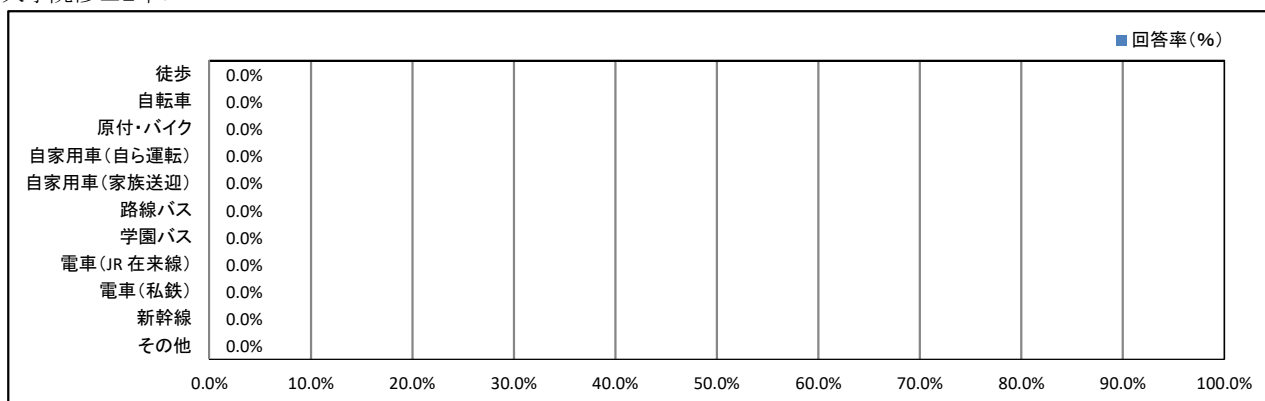
<学部4年>



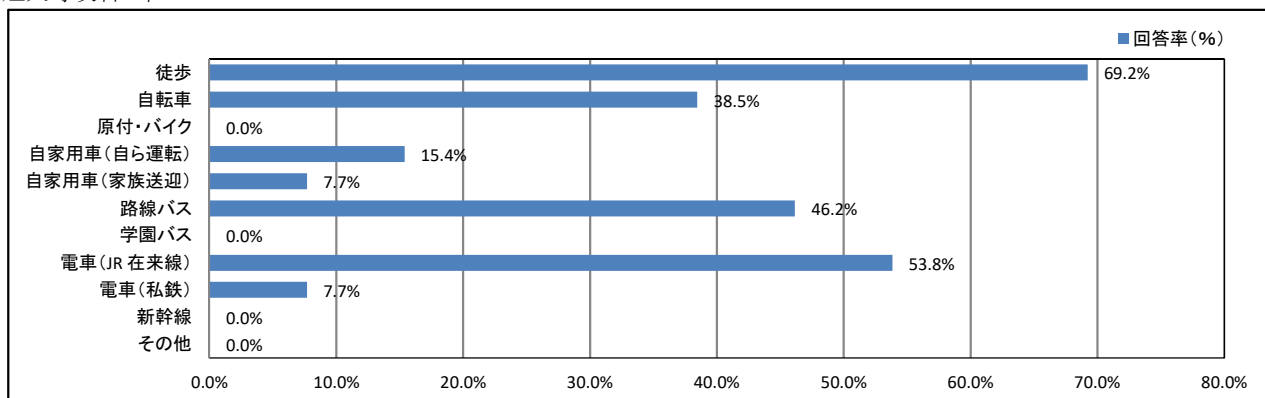
<大学院修士1年>



<大学院修士2年>

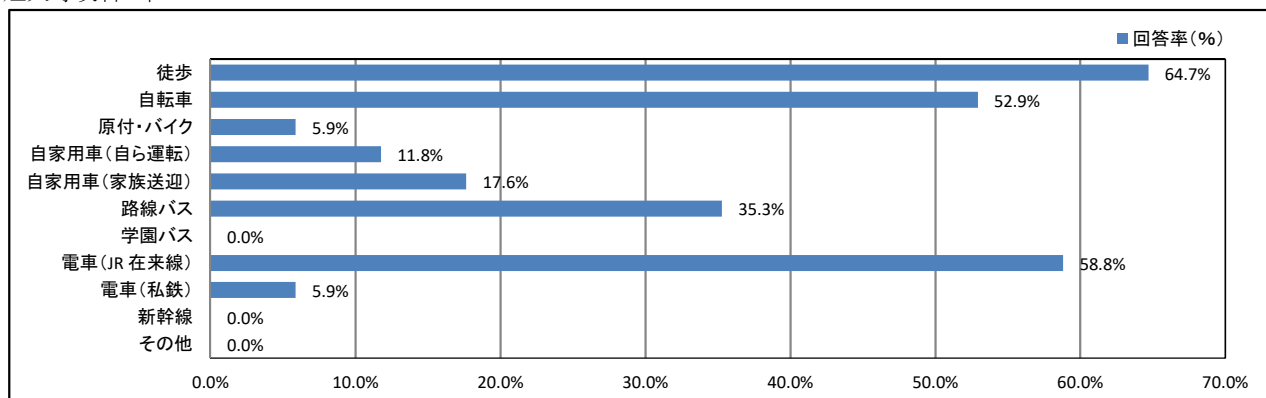


<短大専攻科1年>



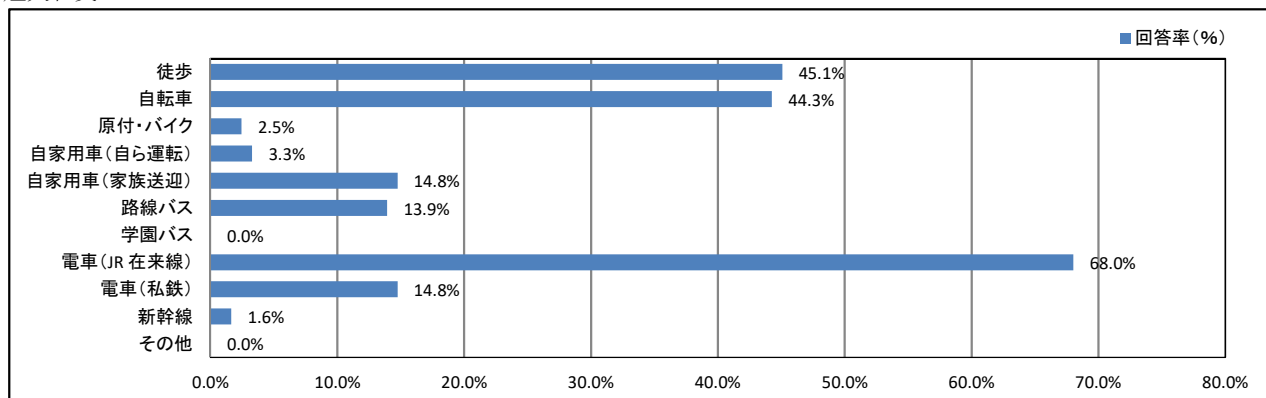
★ 日常生活について

<短大専攻科2年>

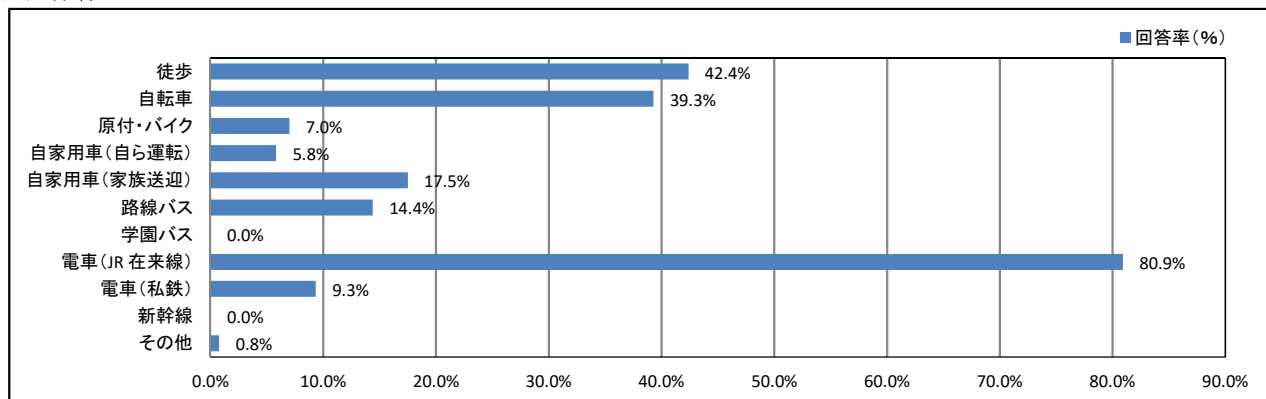


【所属学科等】

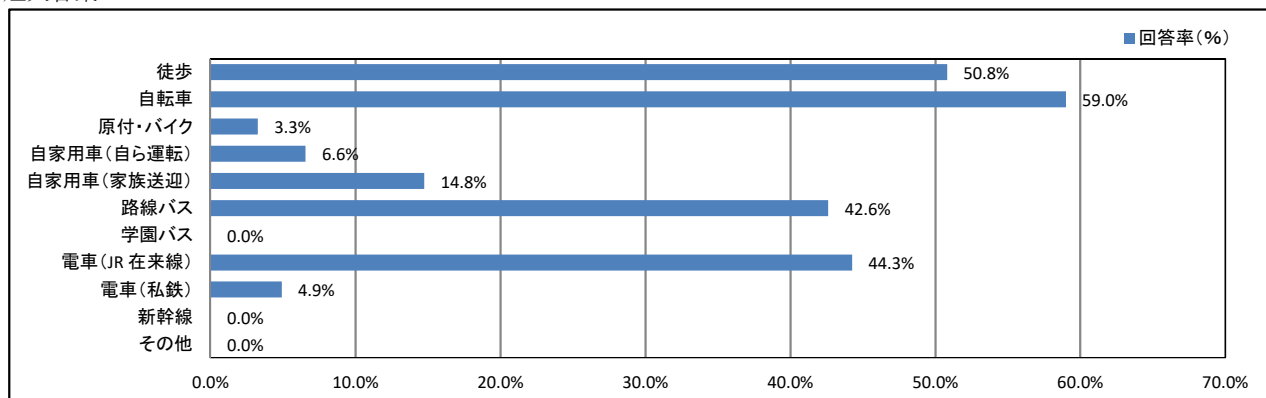
<短大日文>



<短大保育>



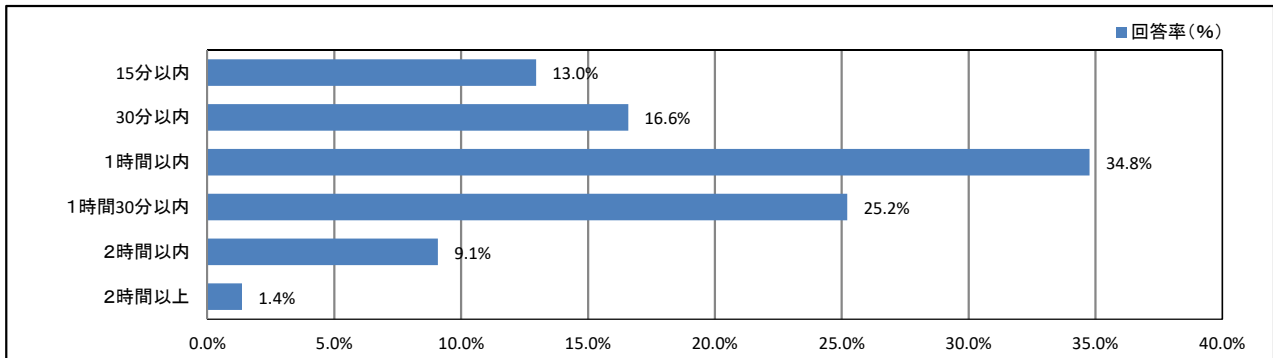
<短大音楽>



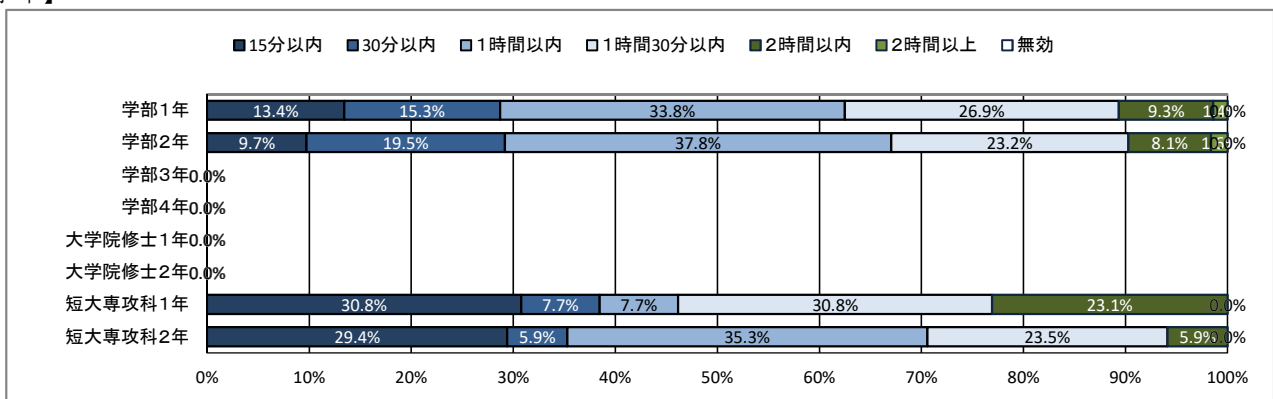
★ 日常生活について

7. 通学時間について(片道)

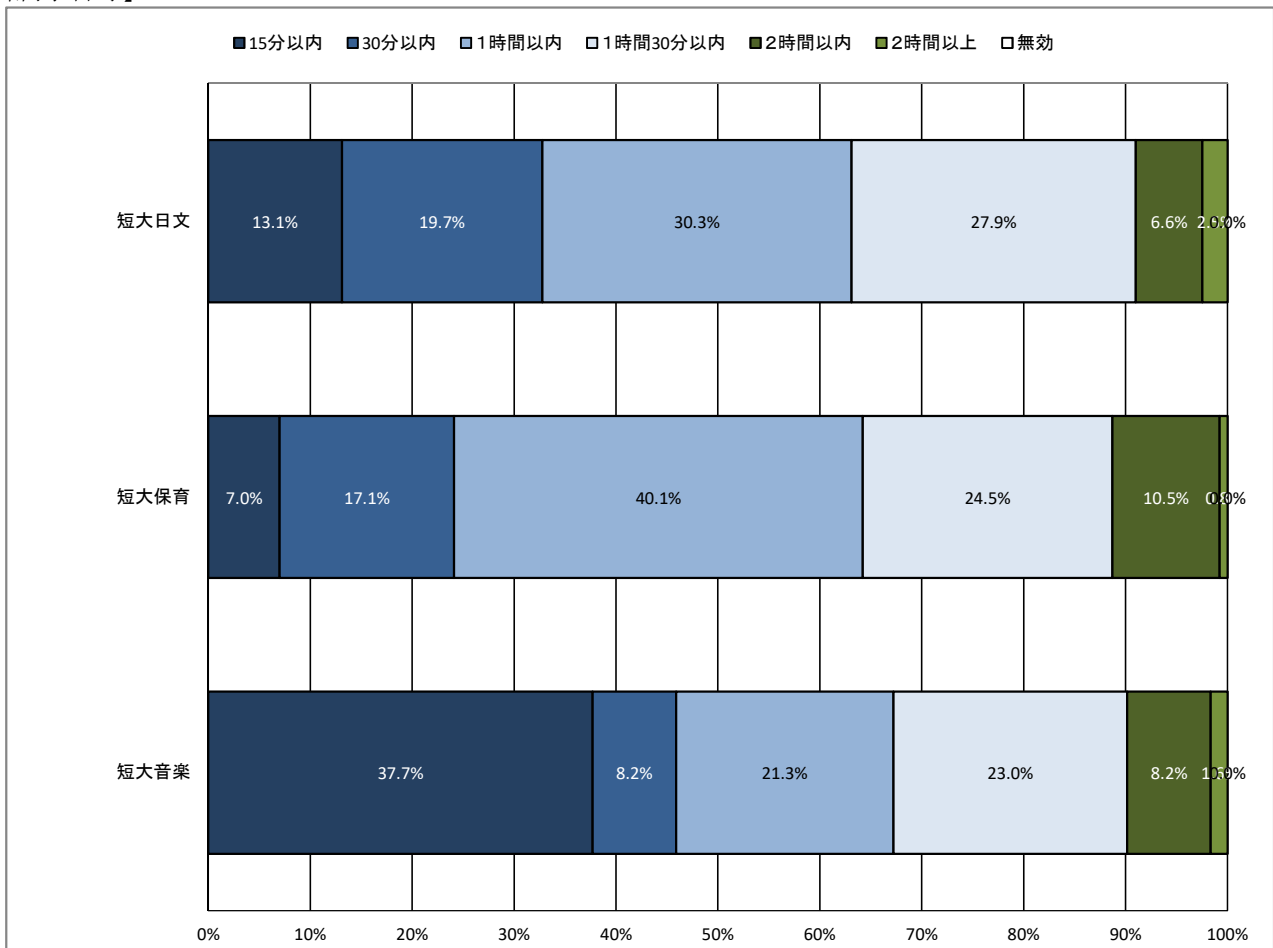
【全体】



【学年】



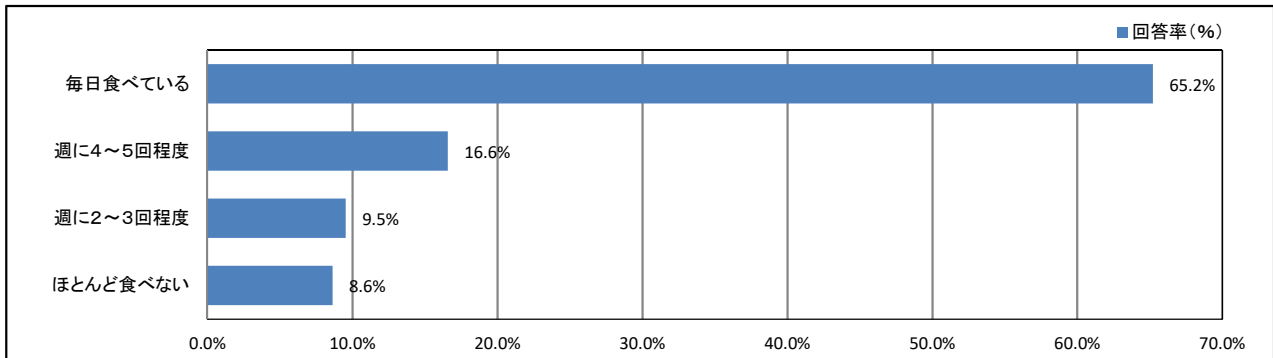
【所属学科等】



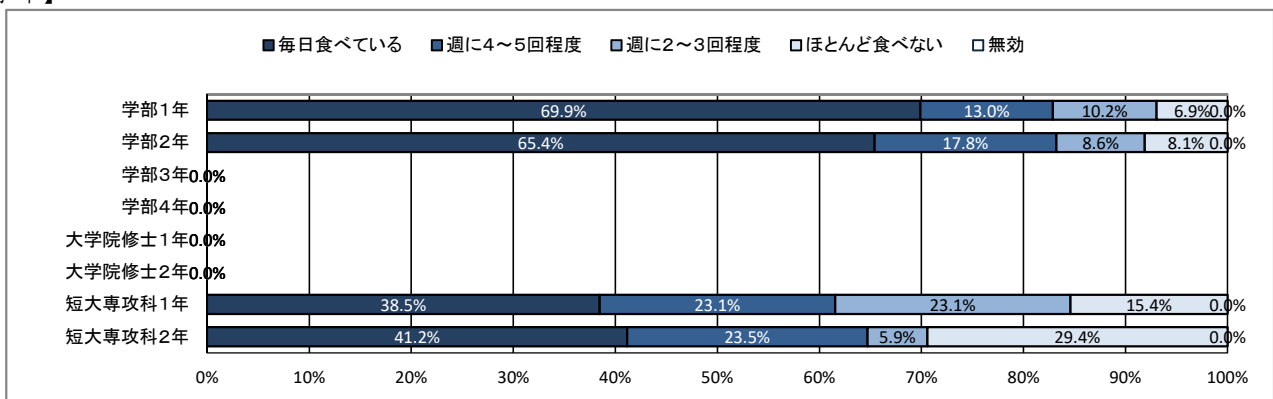
★ 日常生活について

8. 朝食について

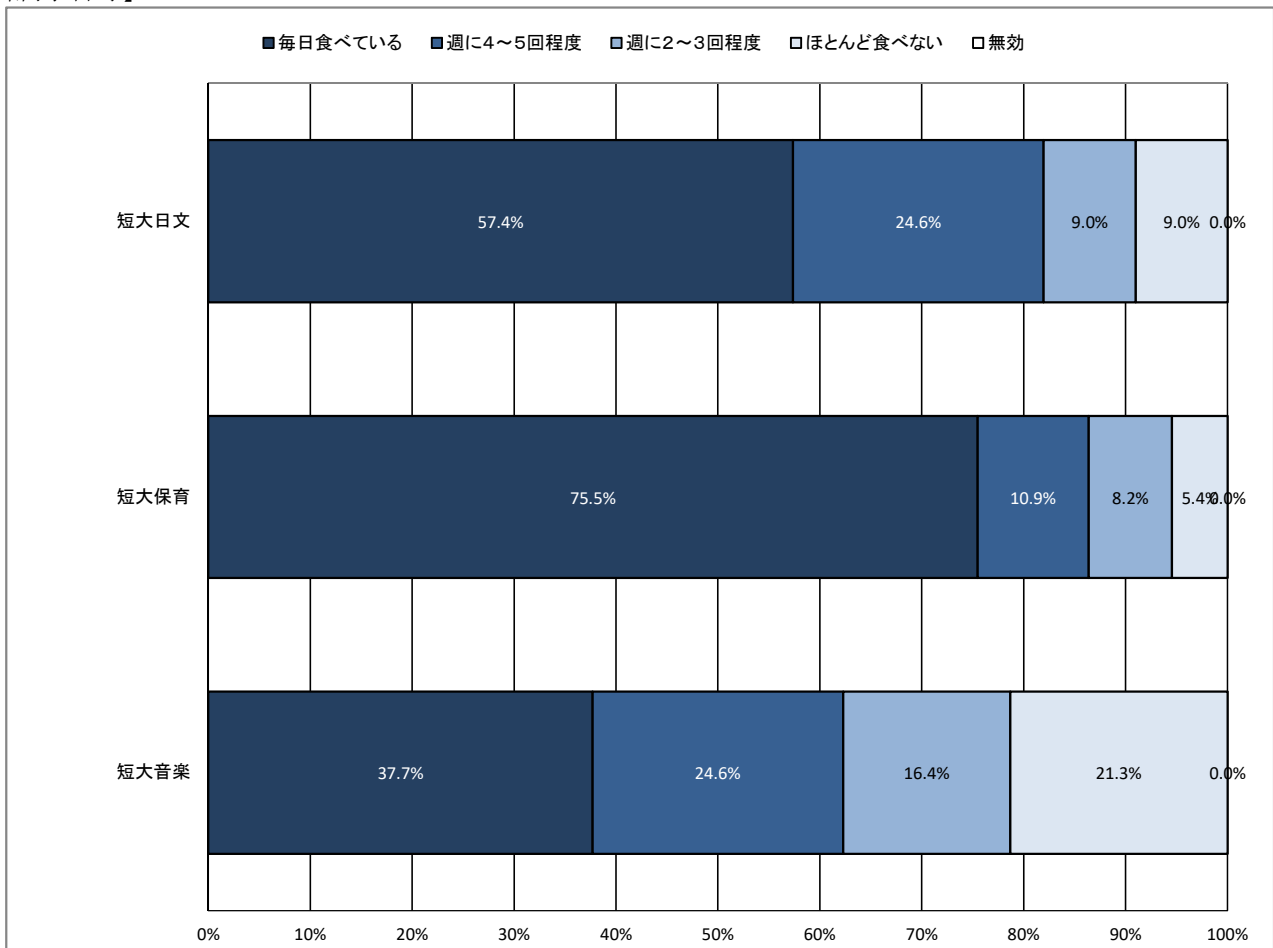
【全体】



【学年】



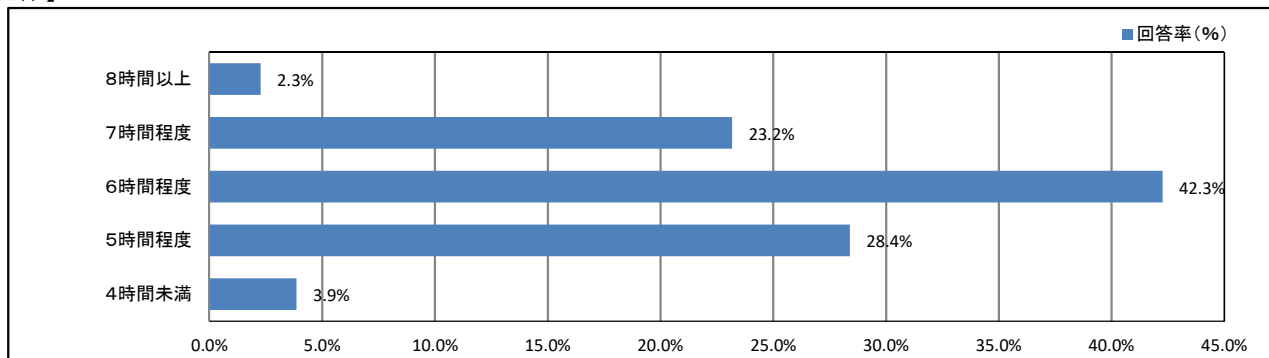
【所属学科等】



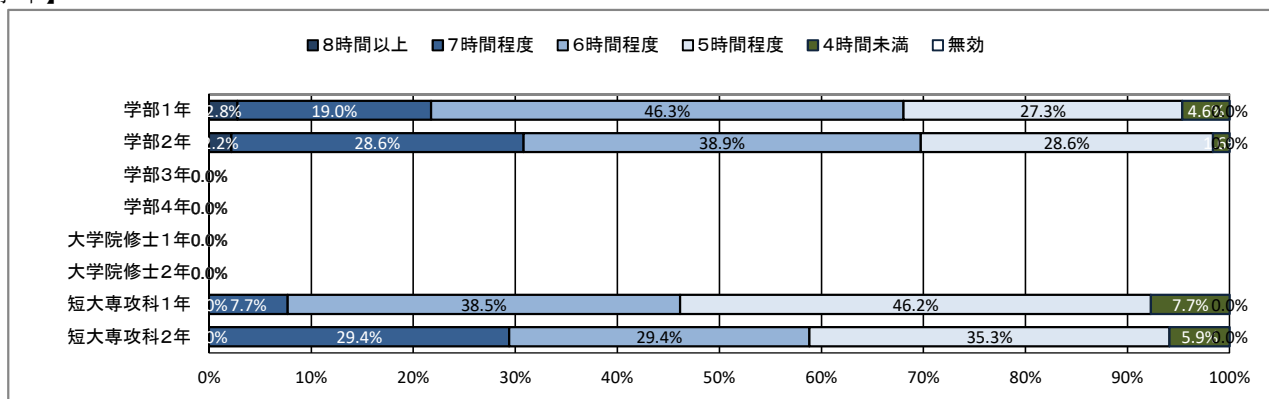
★ 日常生活について

9. 平日の平均睡眠時間

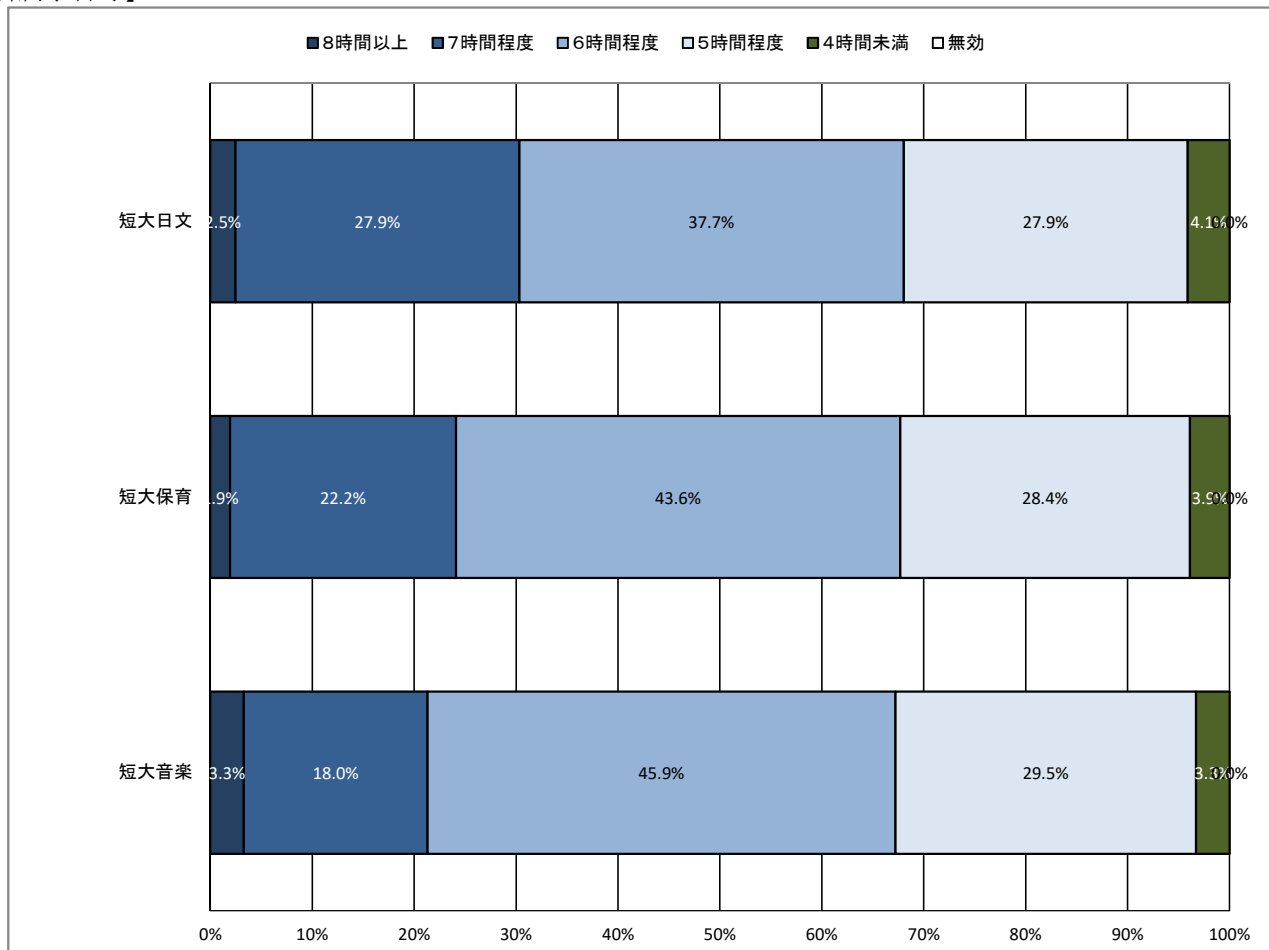
【全体】



【学年】



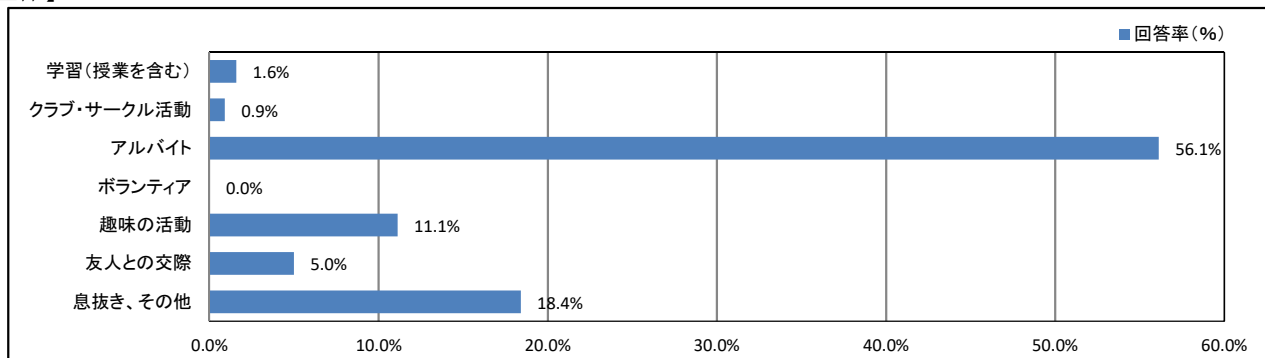
【所属学科等】



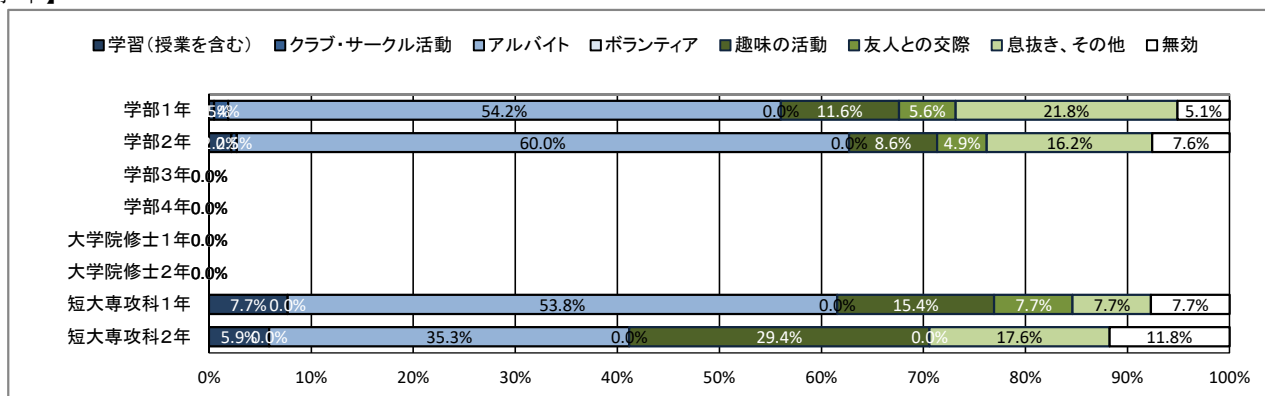
★ 日常生活について

10. 週末(土日)の過ごし方(最も多い活動)

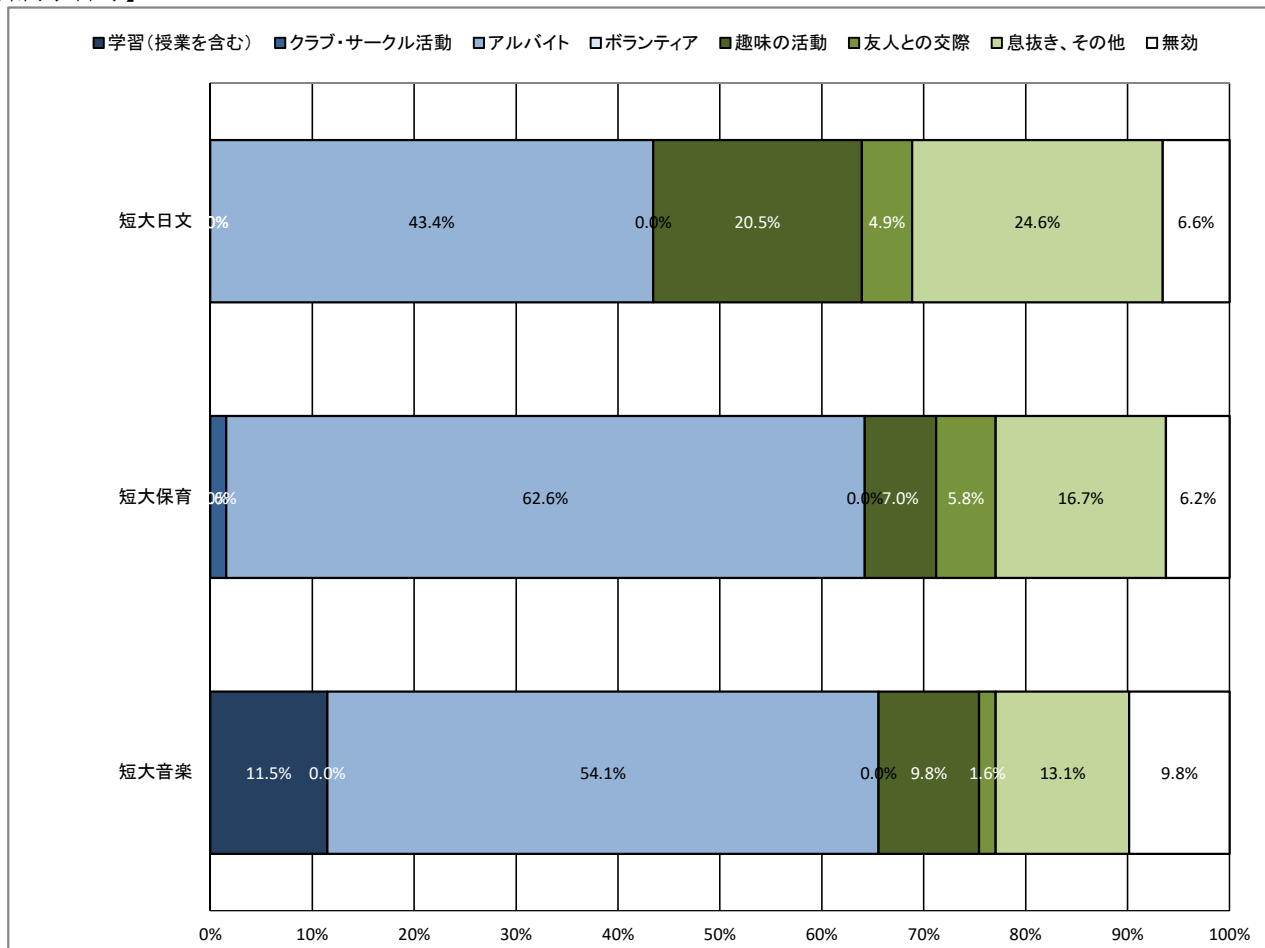
【全体】



【学年】



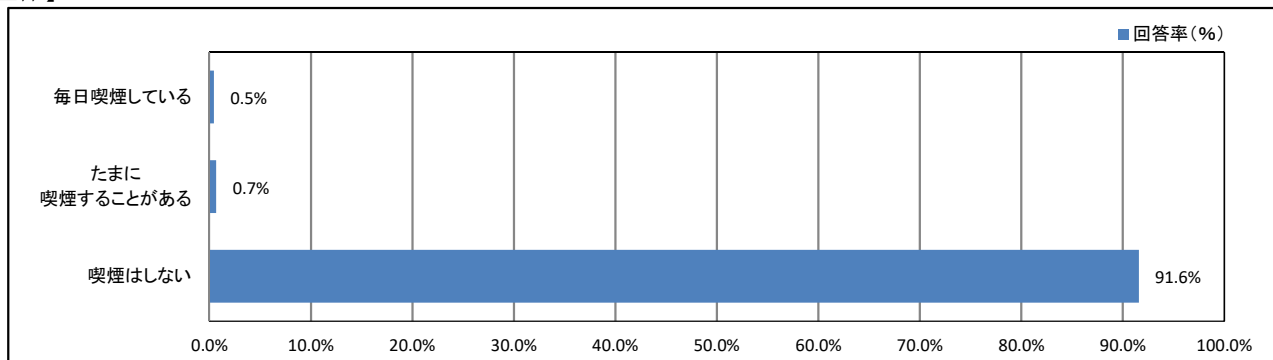
【所属学科等】



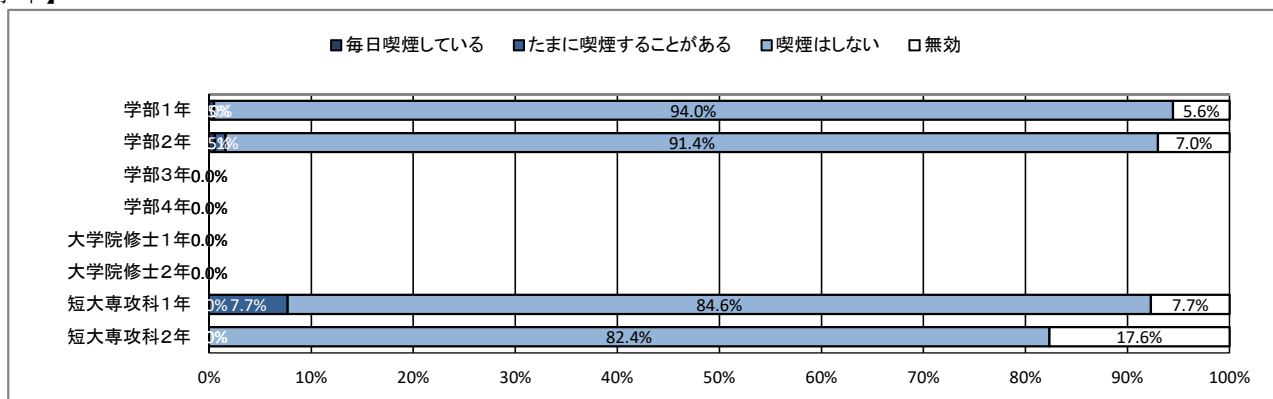
★ 日常生活について

11. 喫煙について

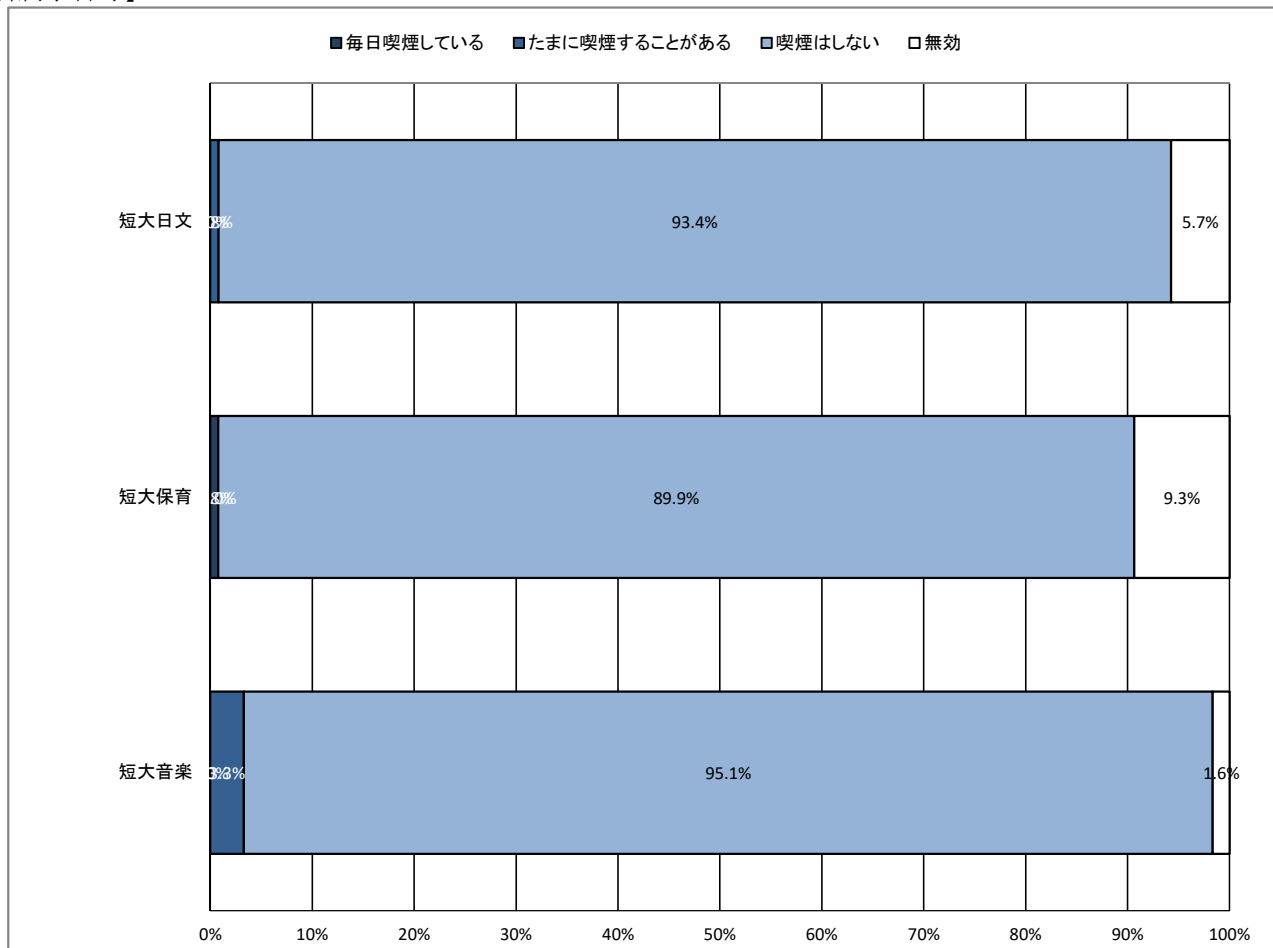
【全体】



【学年】



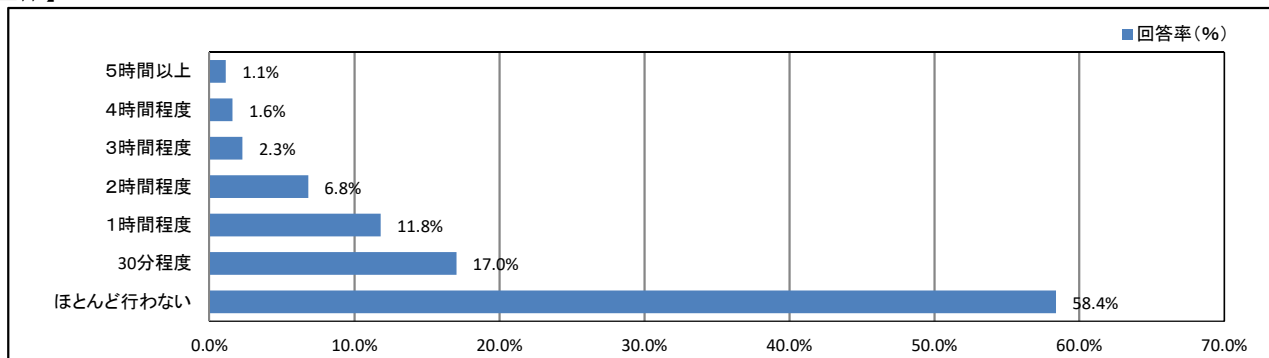
【所属学科等】



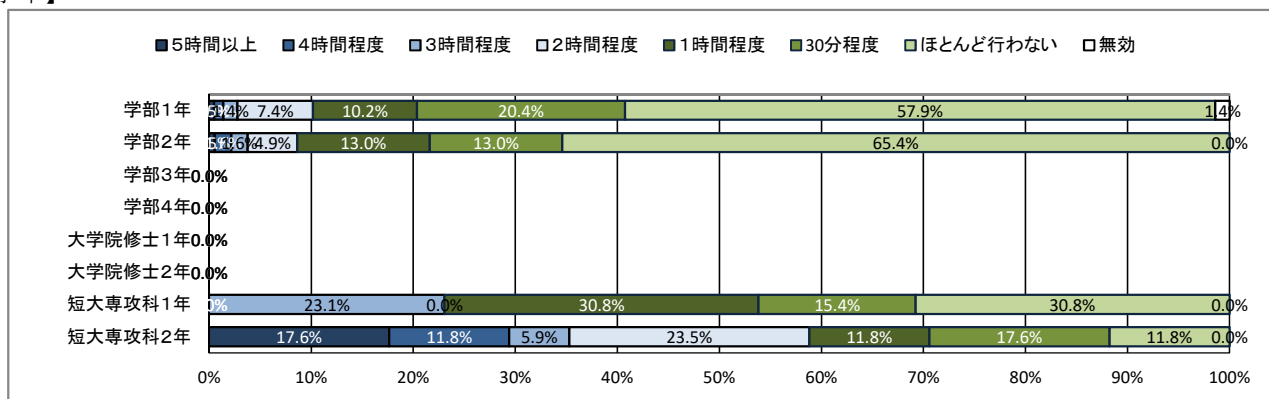
★ 平日の過ごし方について

12. 1日の学修時間(授業時間を除く)

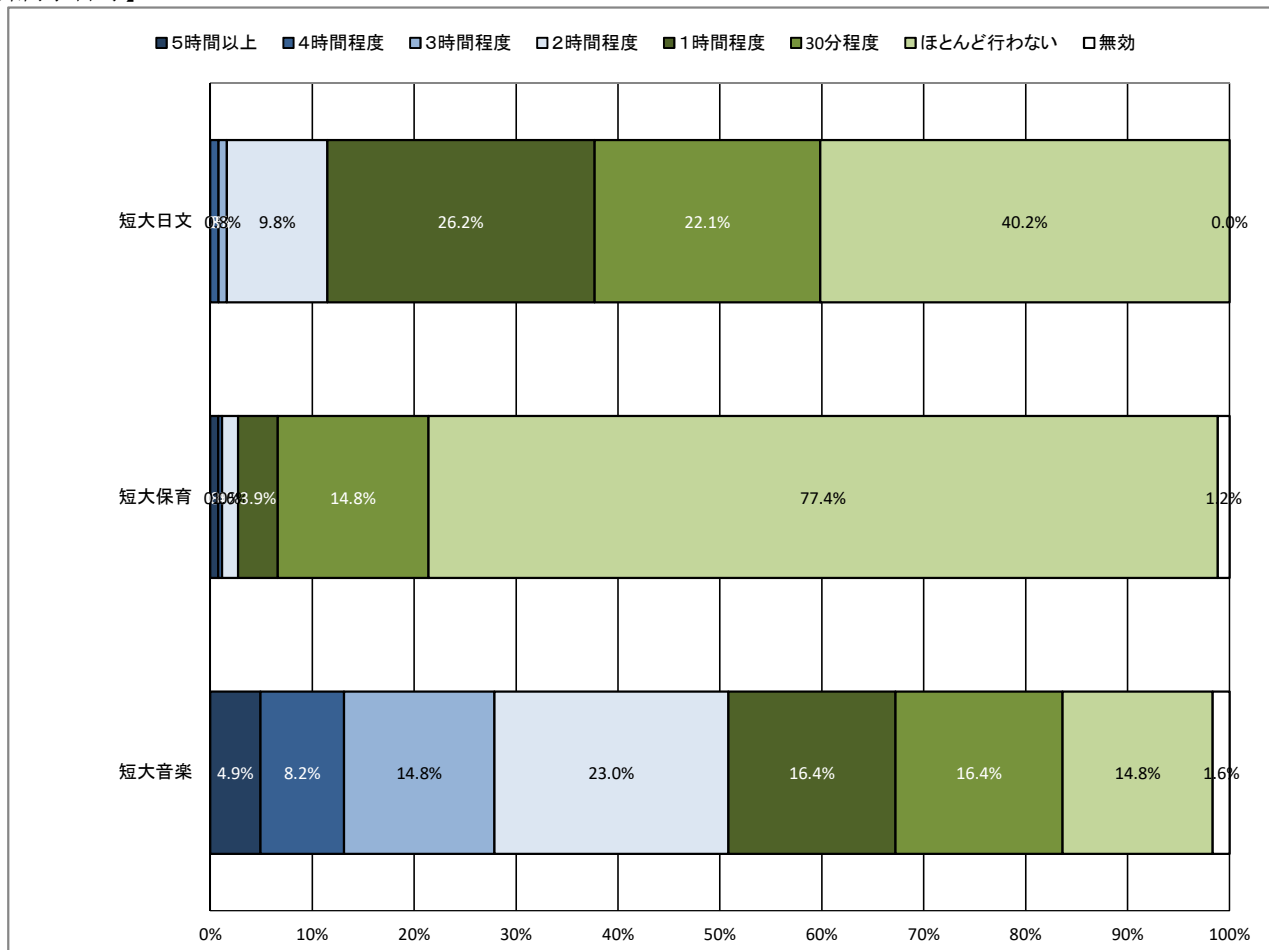
【全体】



【学年】



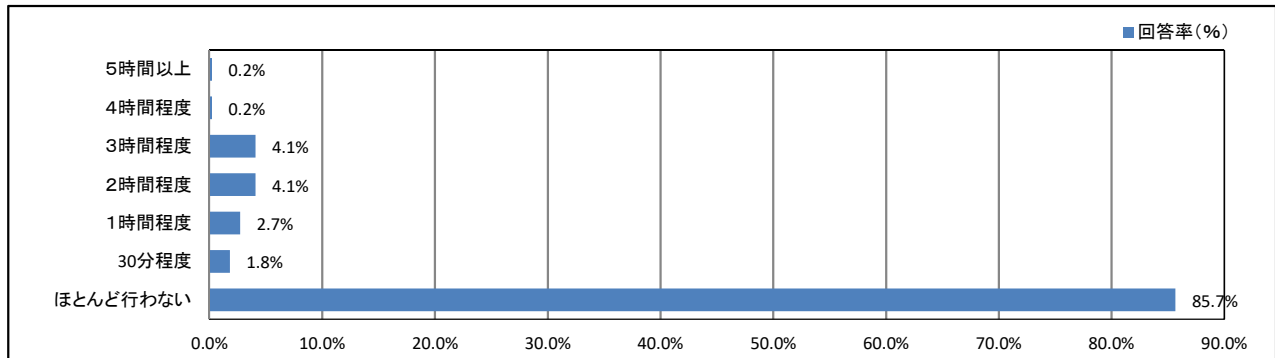
【所属学科等】



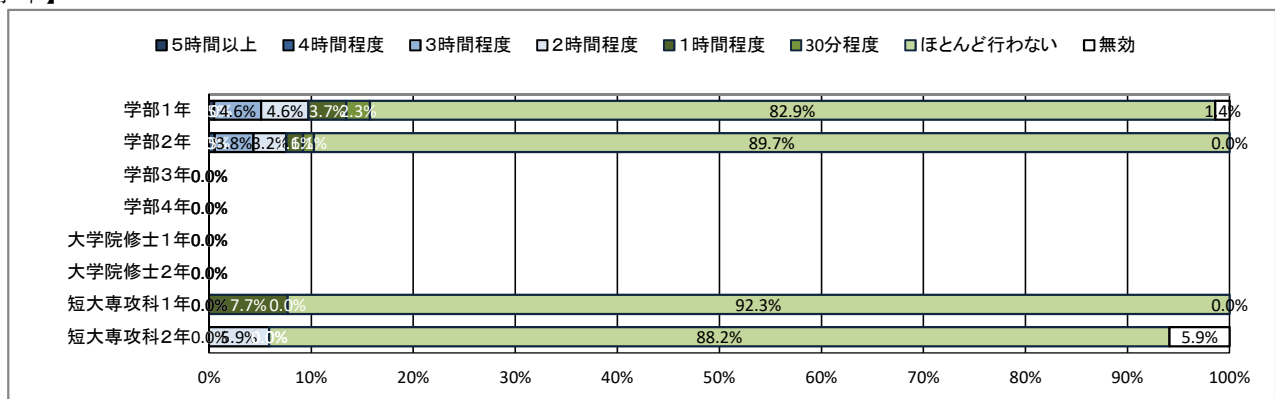
★ 平日の過ごし方について

13. クラブ・サークル活動

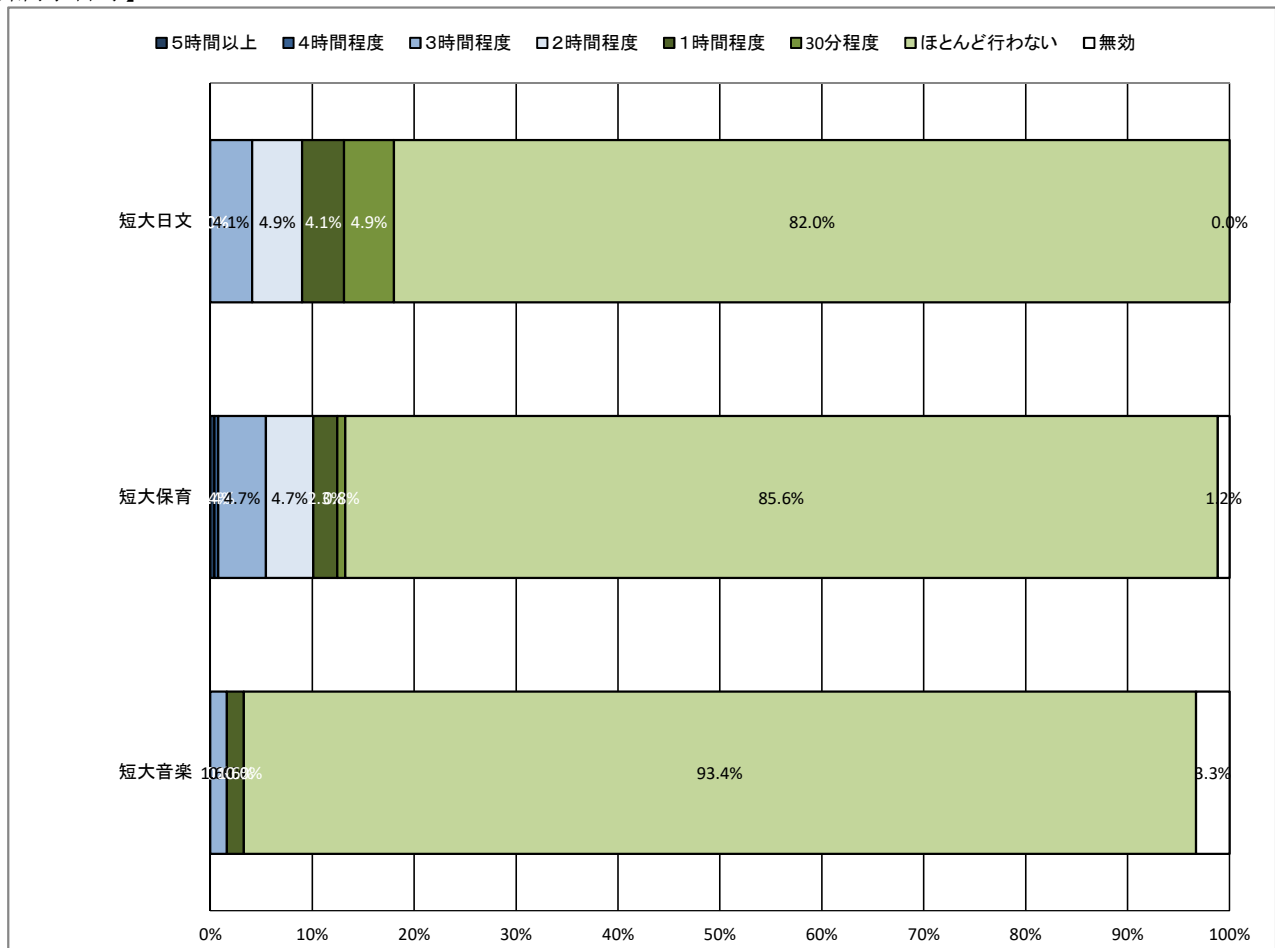
【全体】



【学年】



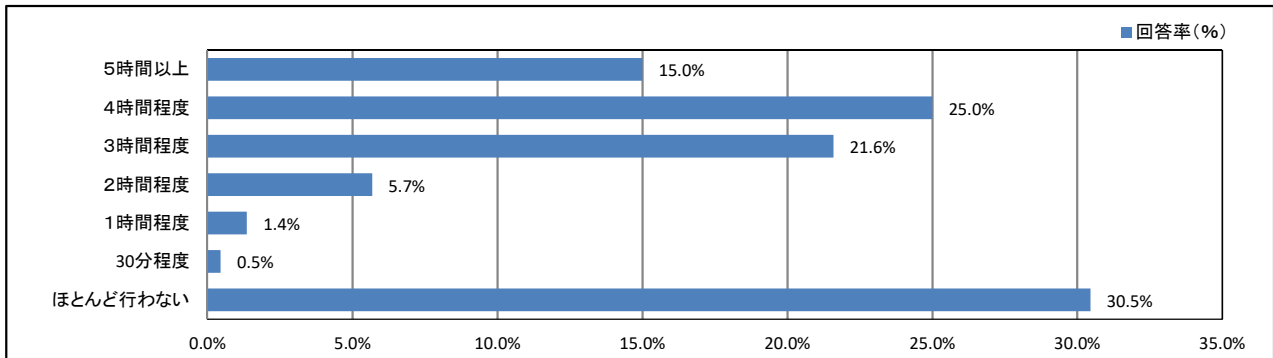
【所属学科等】



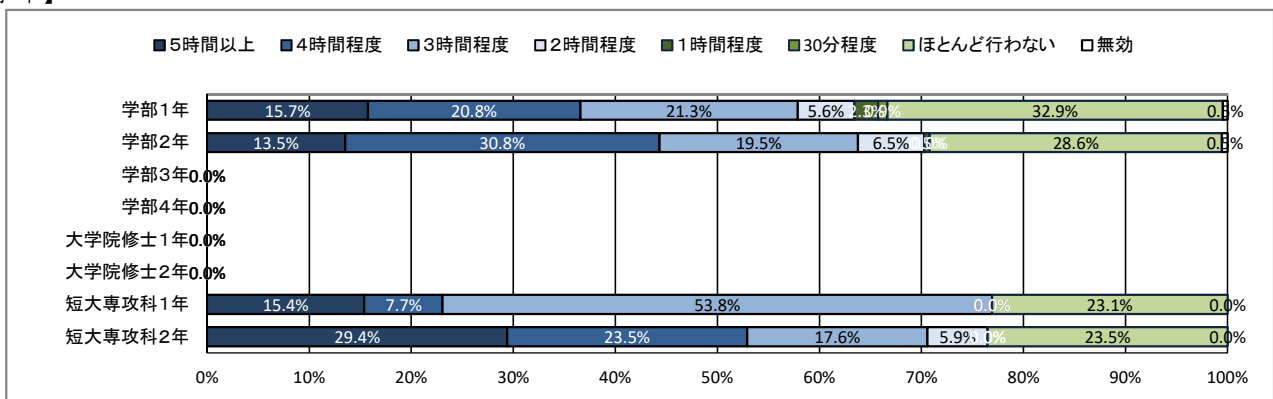
★ 平日の過ごし方について

14. アルバイト

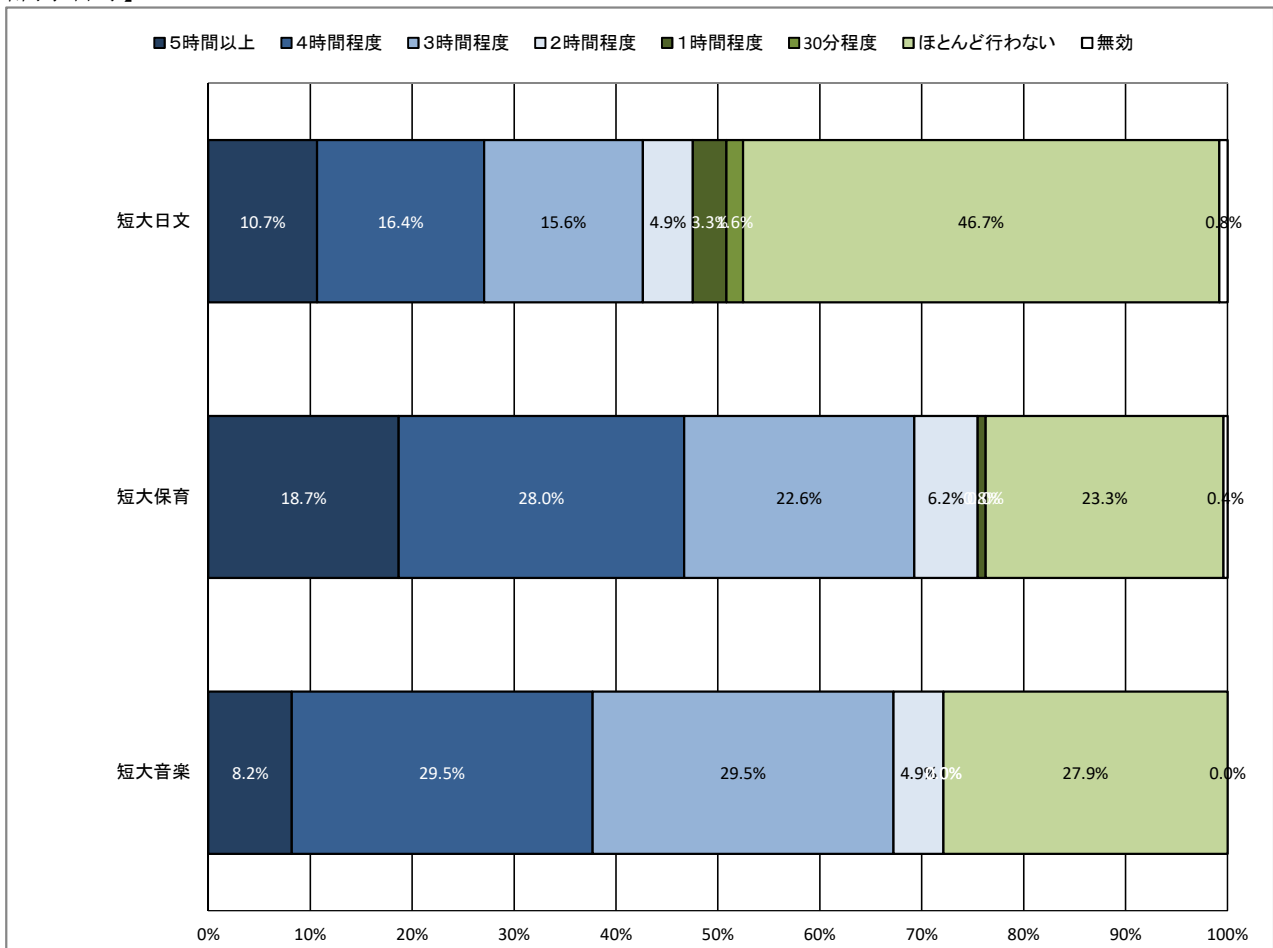
【全体】



【学年】



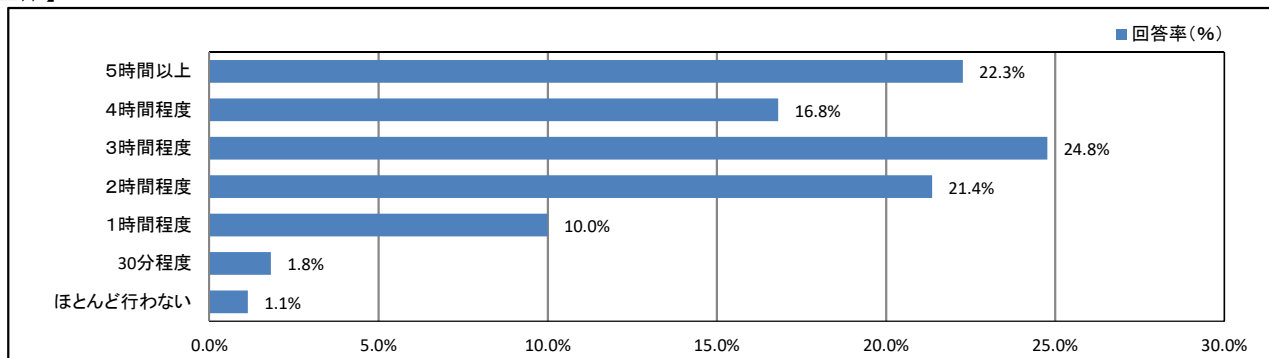
【所属学科等】



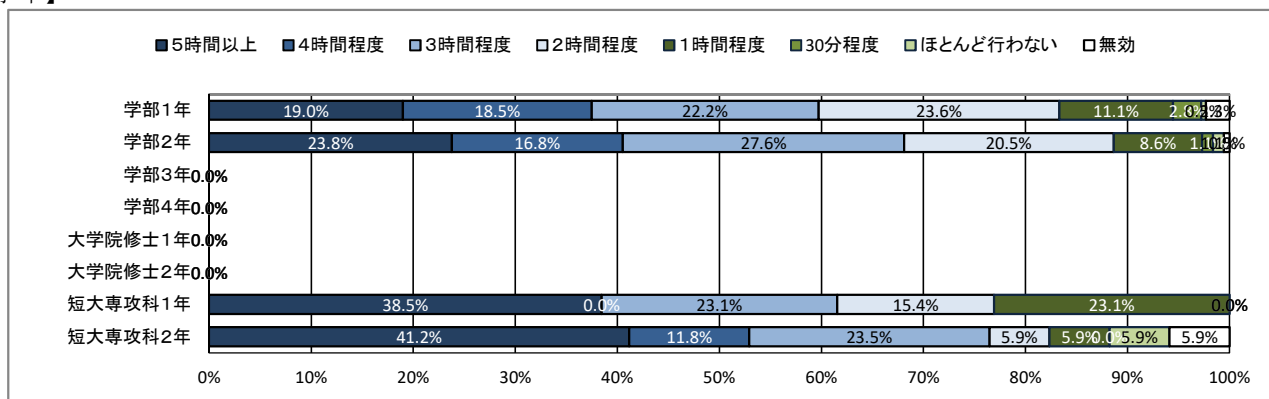
★ 平日の過ごし方について

15. ゲーム・LINE・SNS

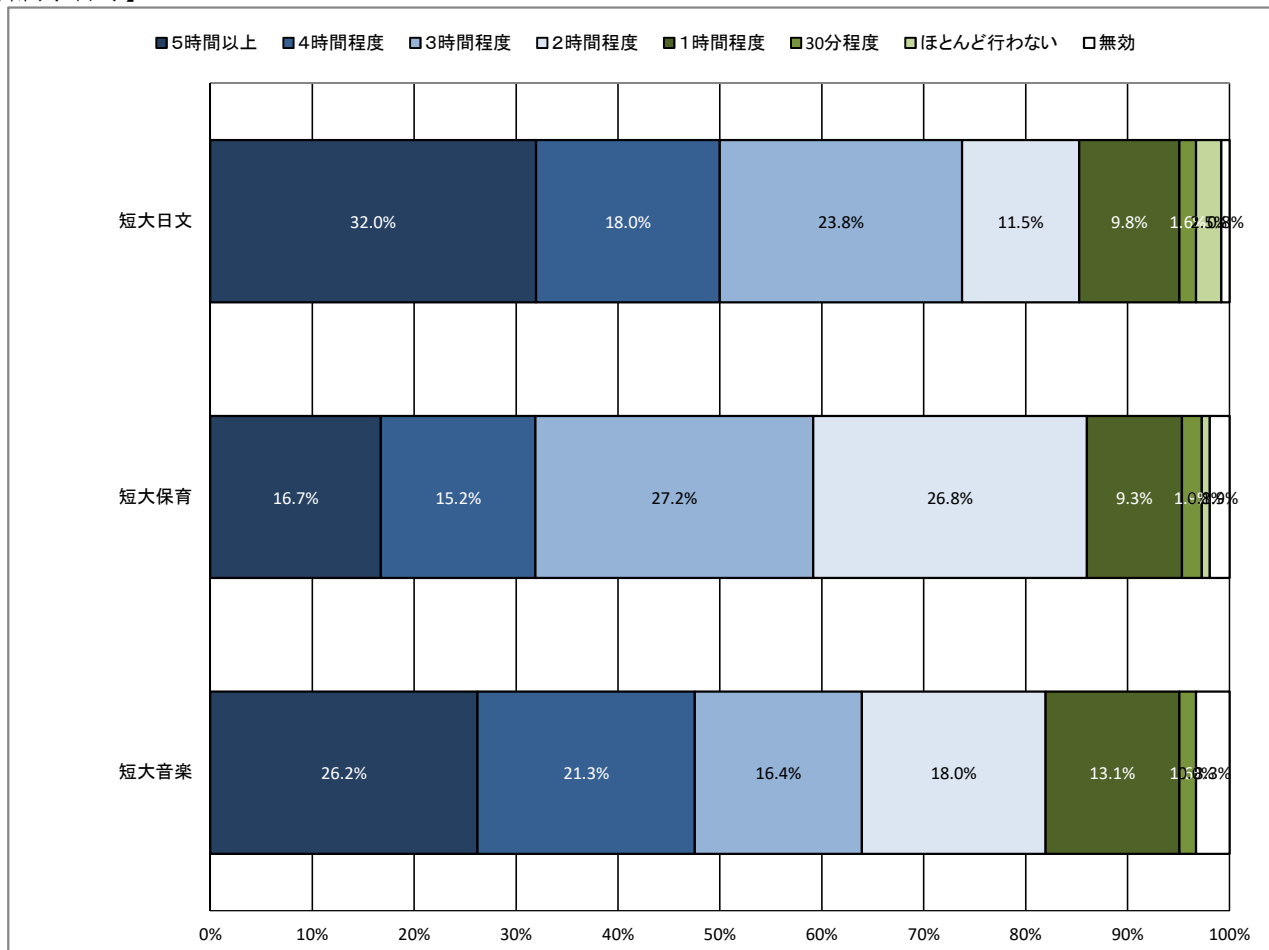
【全体】



【学年】



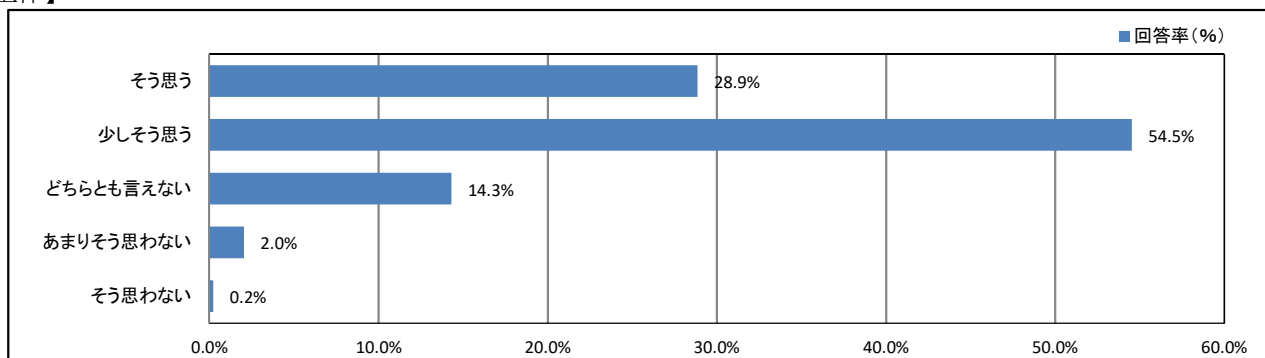
【所属学科等】



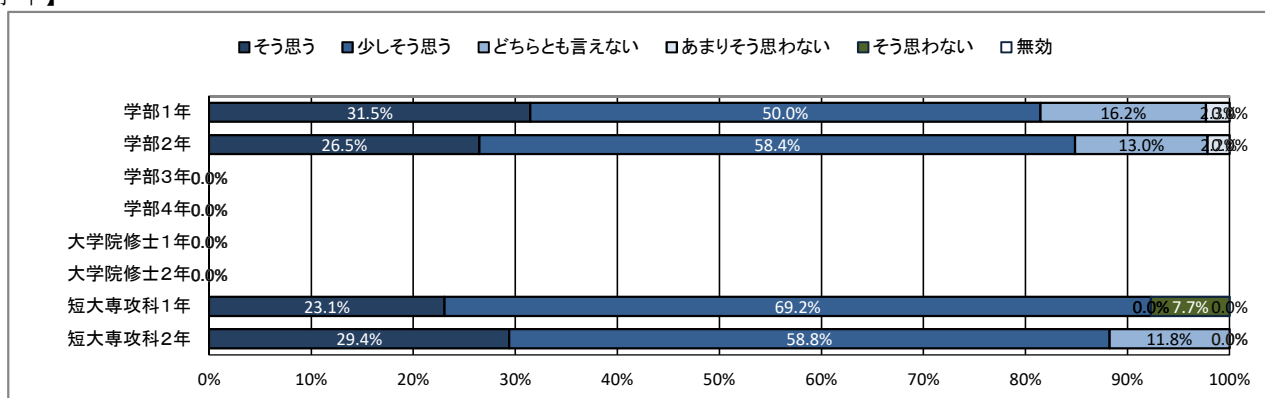
★ 学修の状況について

16. これまで履修した授業の内容は、おおむね理解できた

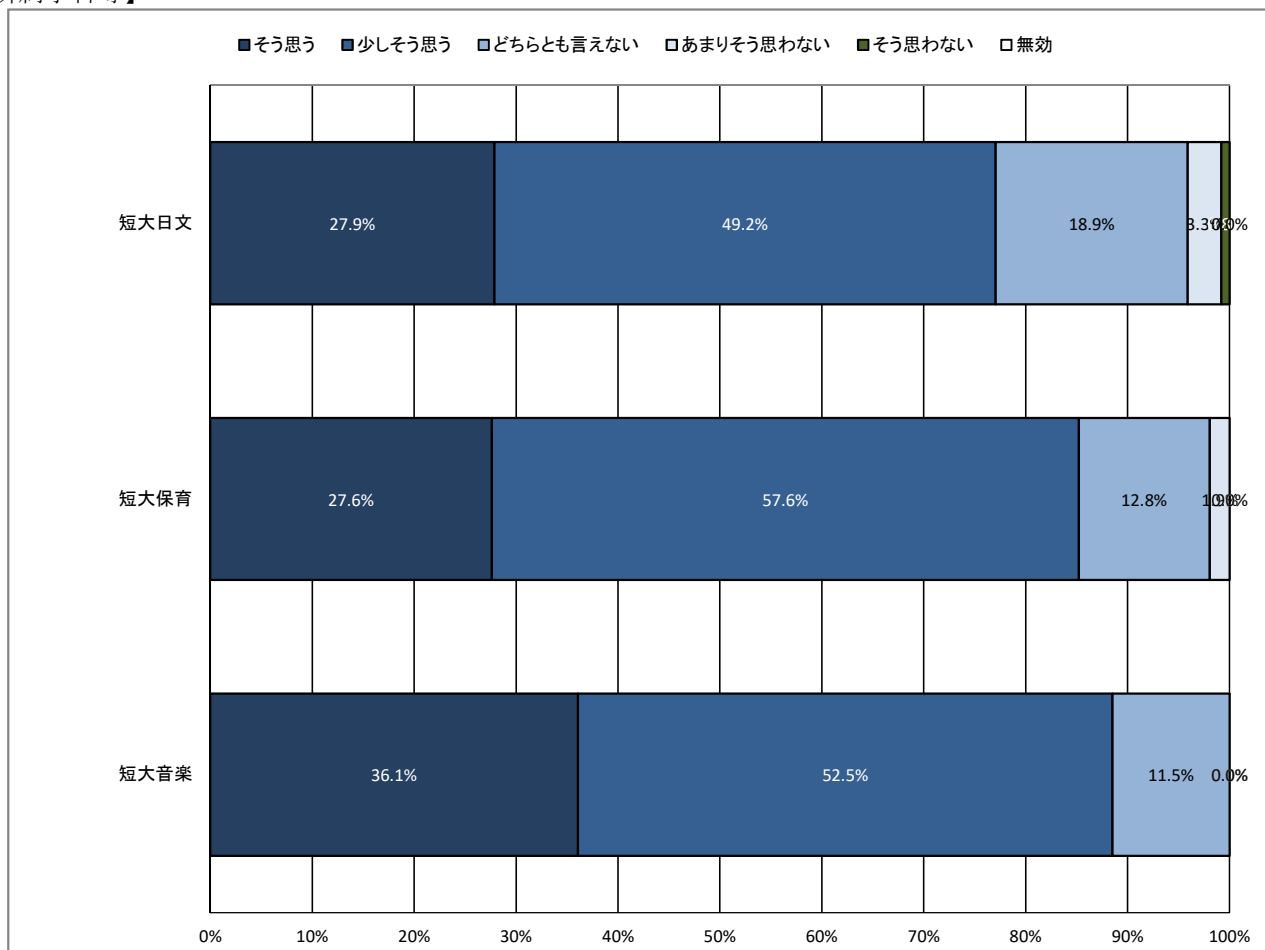
【全体】



【学年】



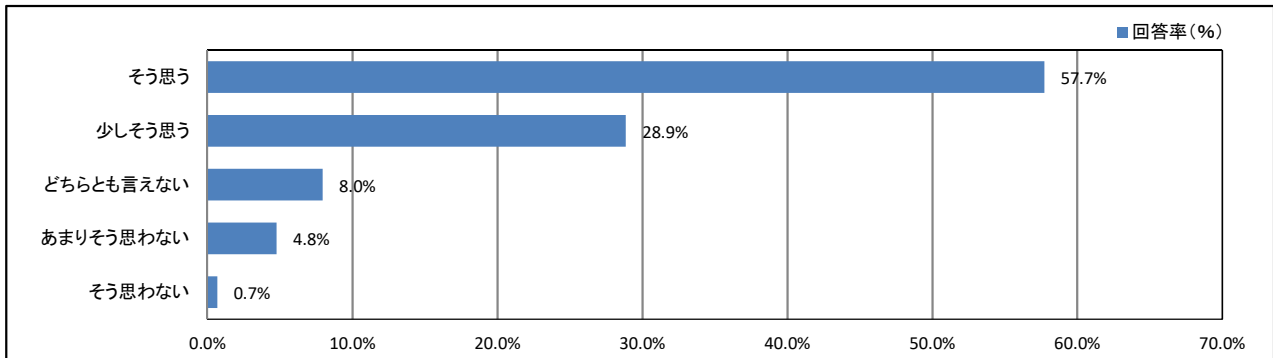
【所属学科等】



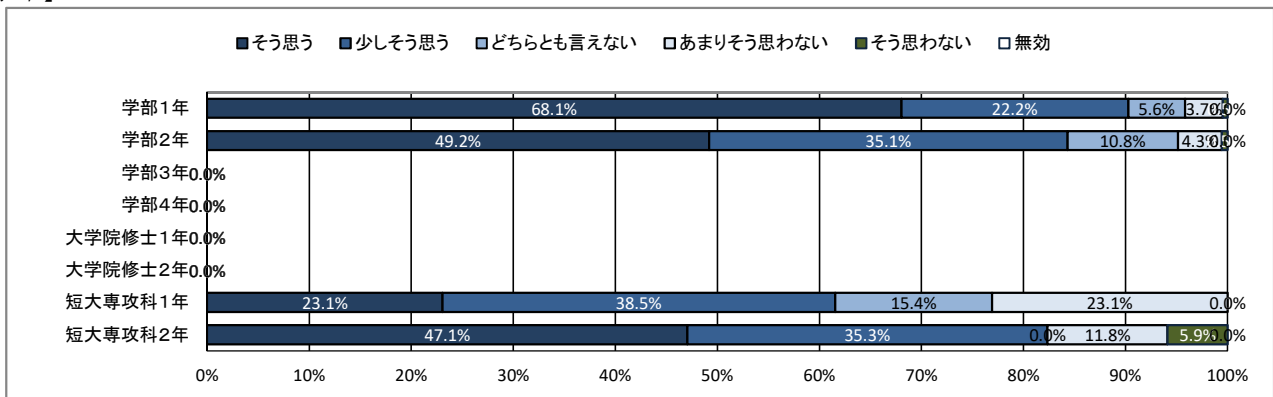
★ 学修の状況について

17. 授業への出席状況は、おおむね良好だった

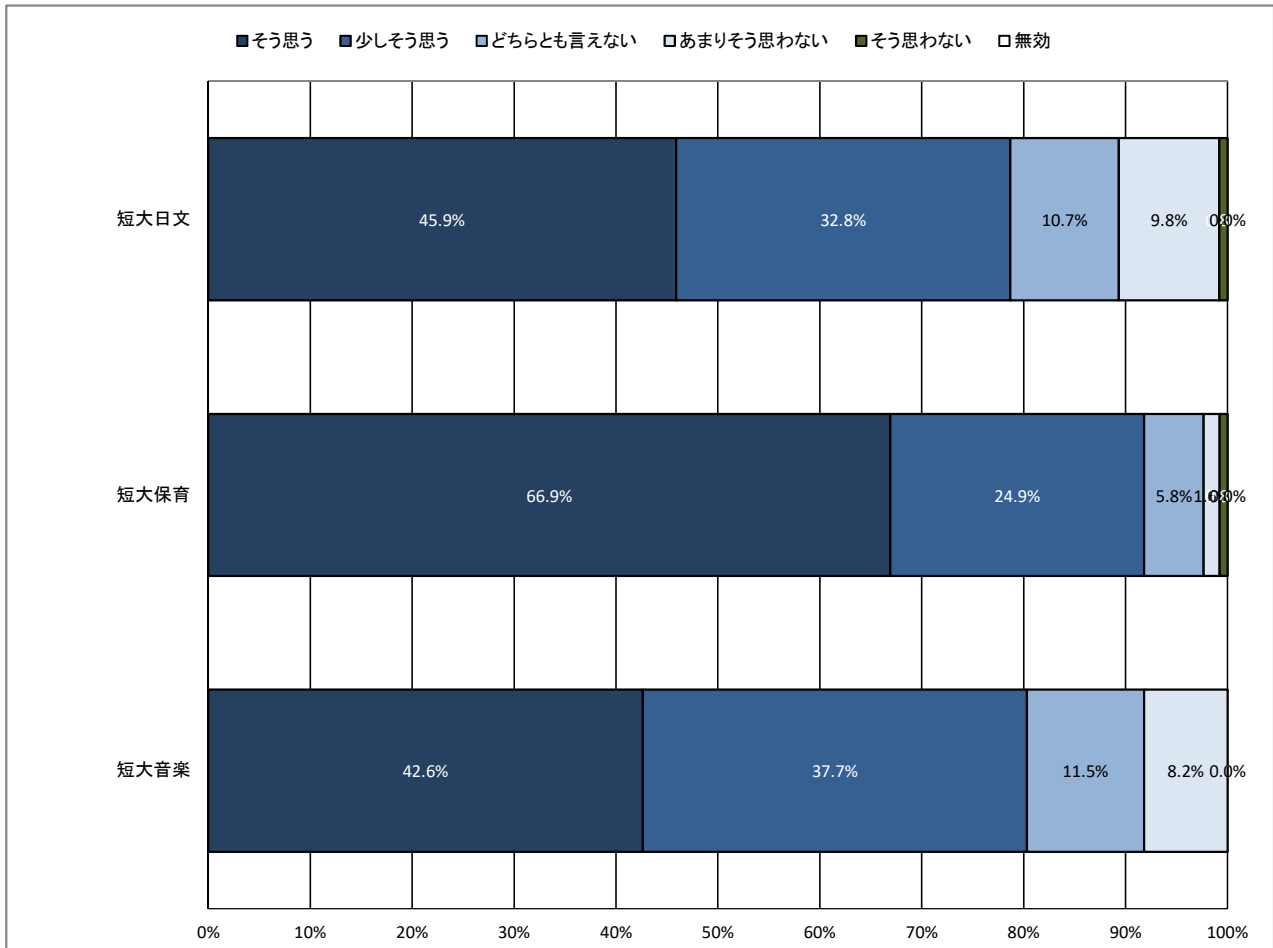
【全体】



【学年】



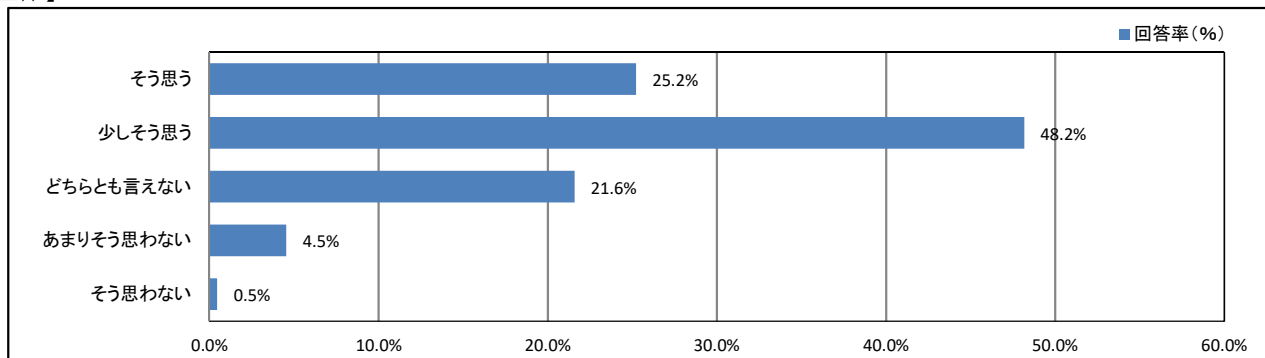
【所属学科等】



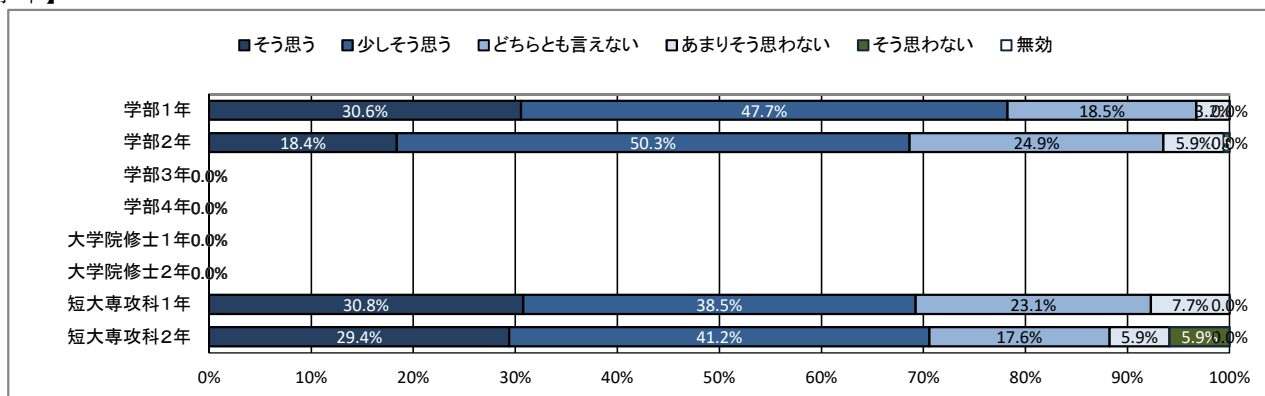
★ 学修の状況について

18. 遅刻や私語をせず、良好な受講態度に努めた

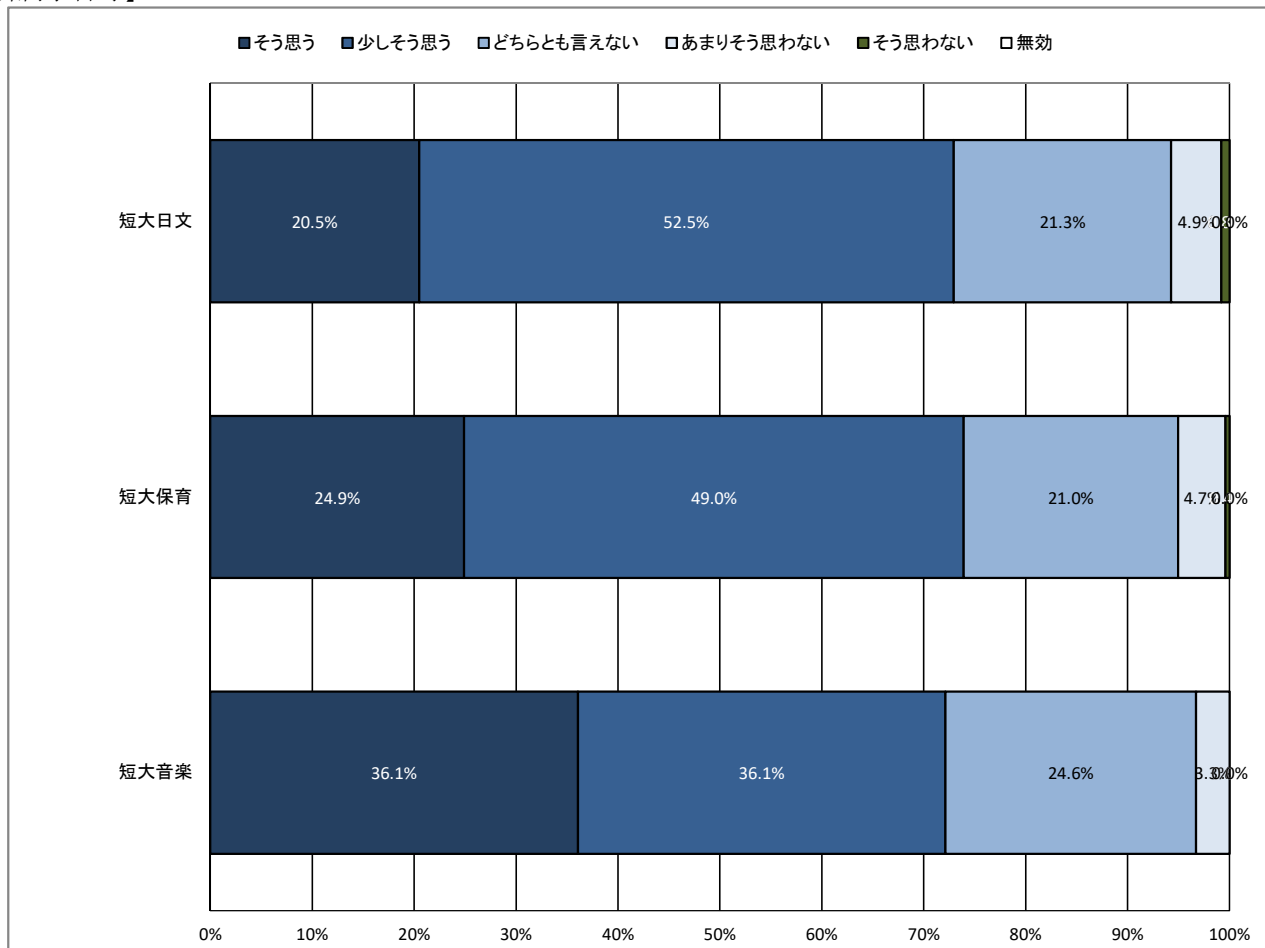
【全体】



【学年】



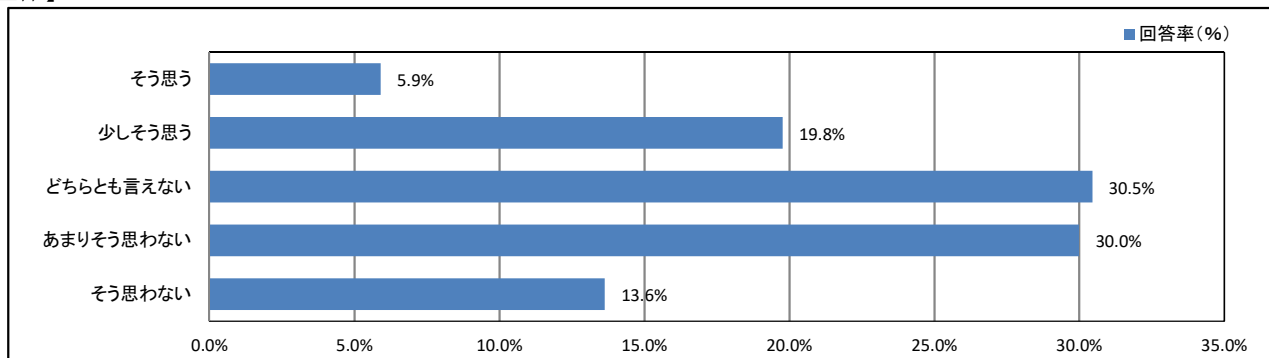
【所属学科等】



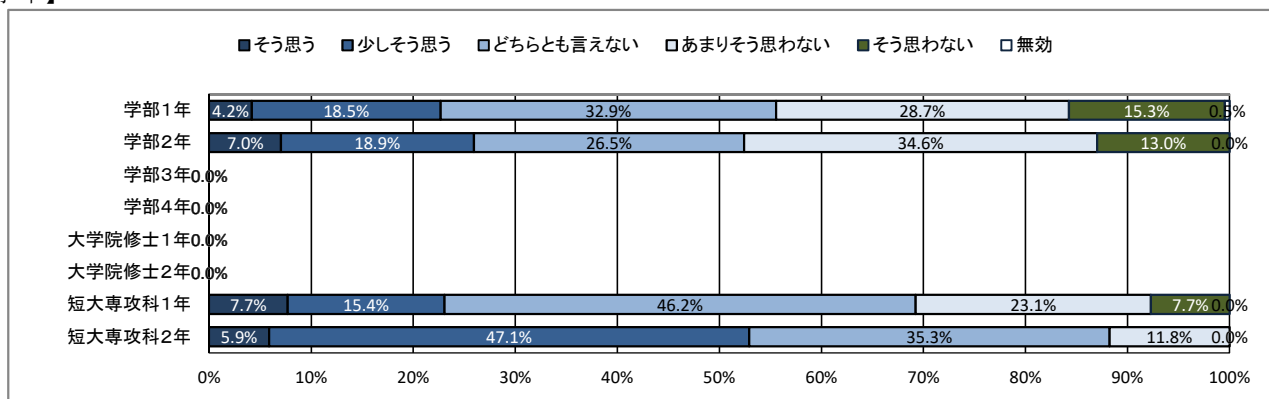
★ 学修の状況について

19. 予習・復習など、授業時間外の学修に努めた

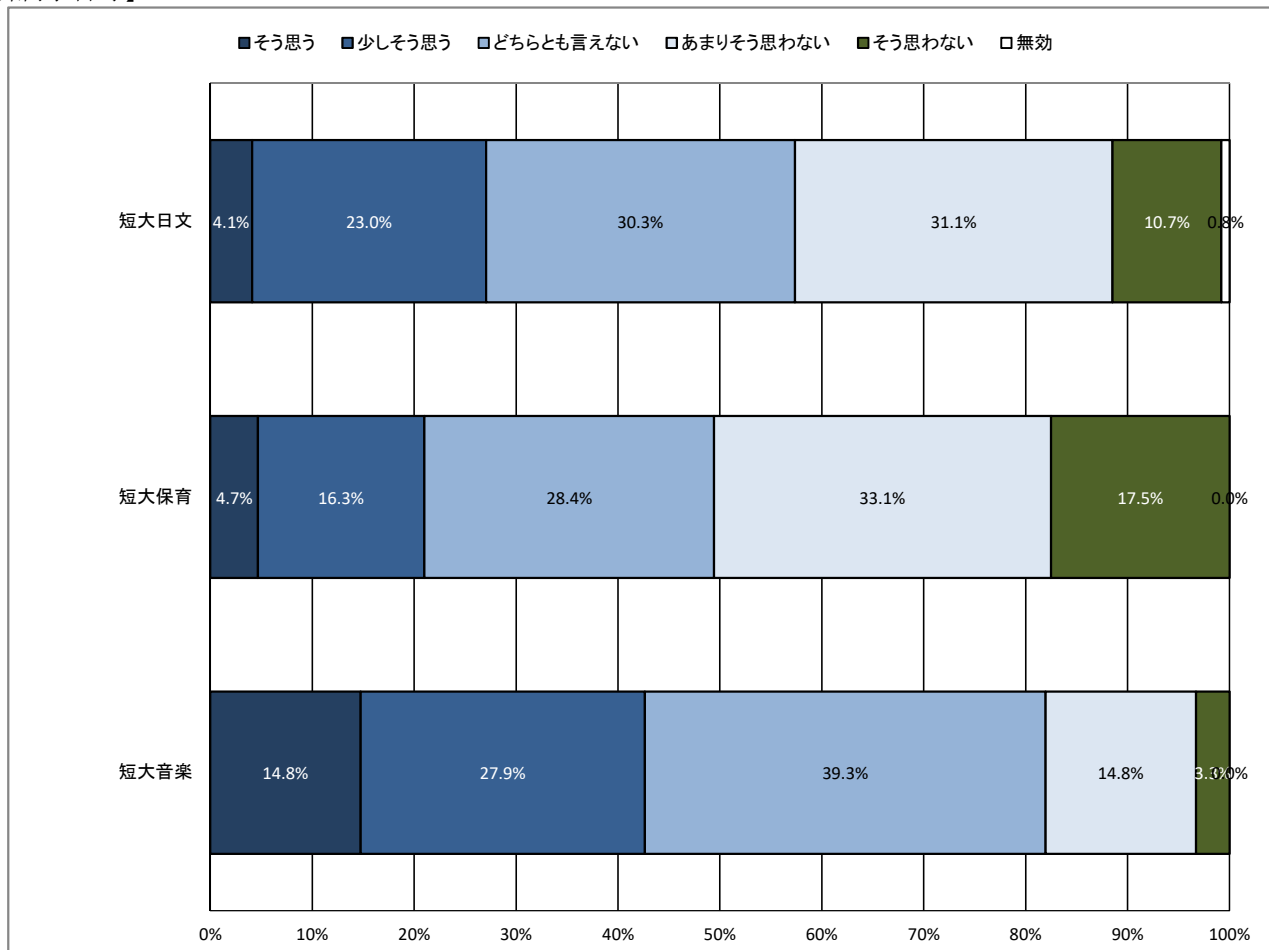
【全体】



【学年】



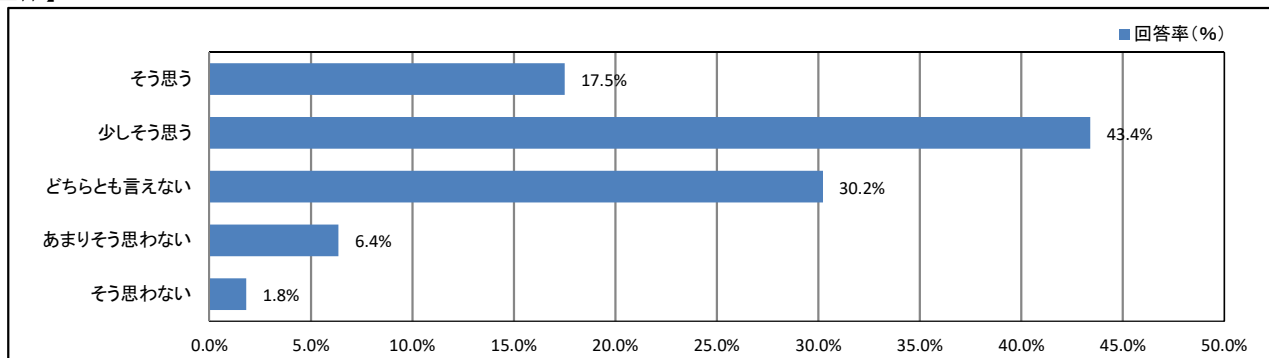
【所属学科等】



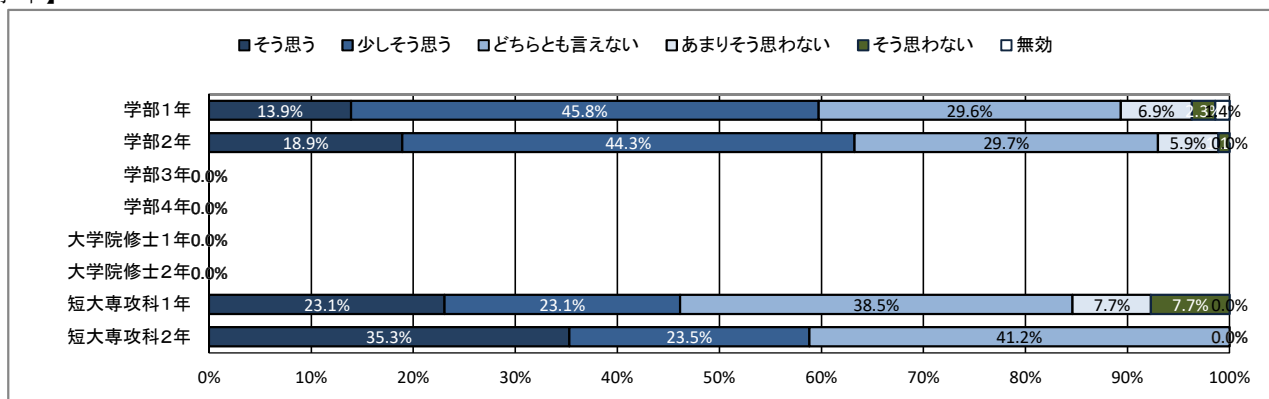
★ 学修の状況について

20. これまでの学業成績を理解し、現在の学修に活かしている

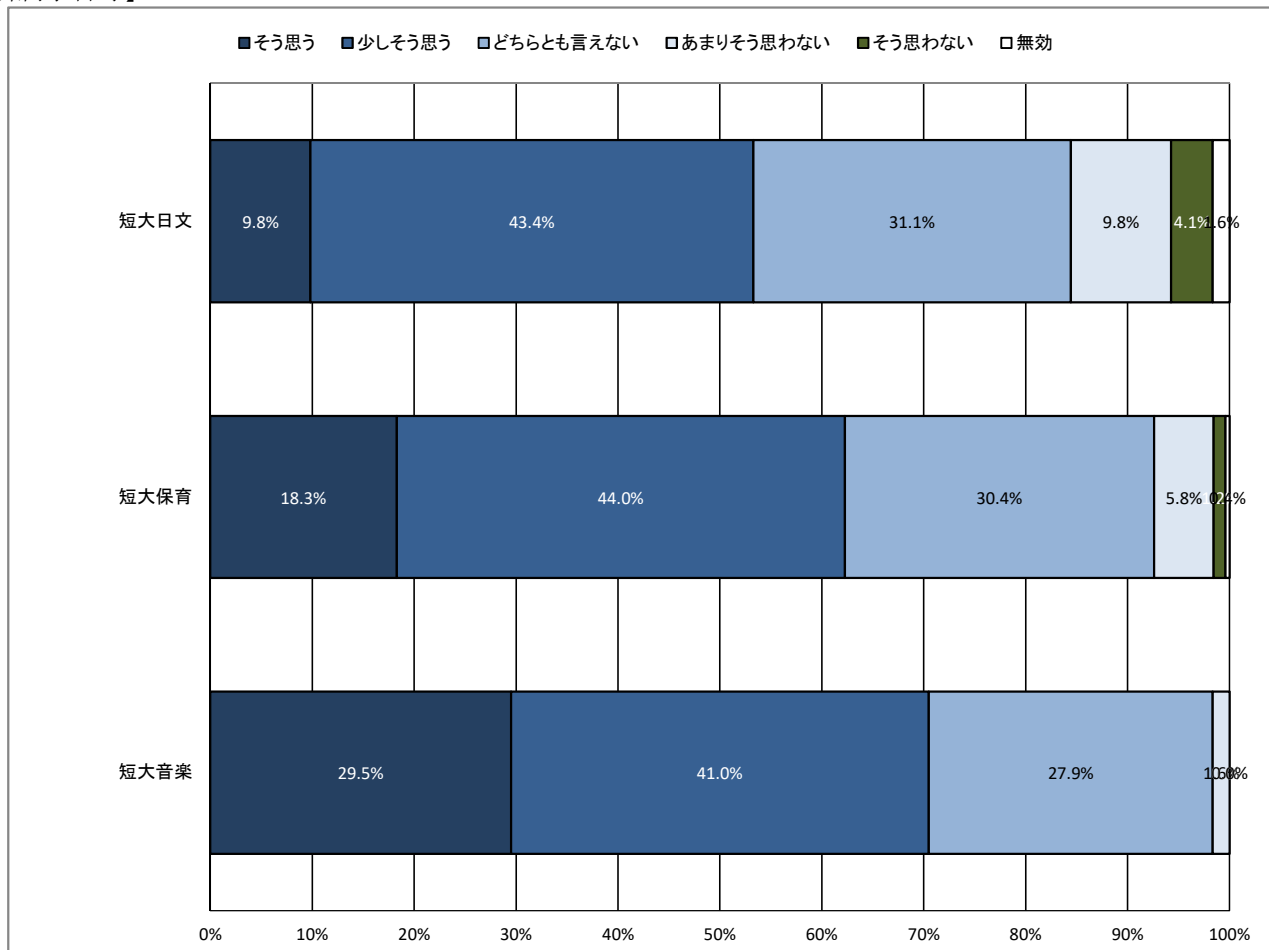
【全体】



【学年】



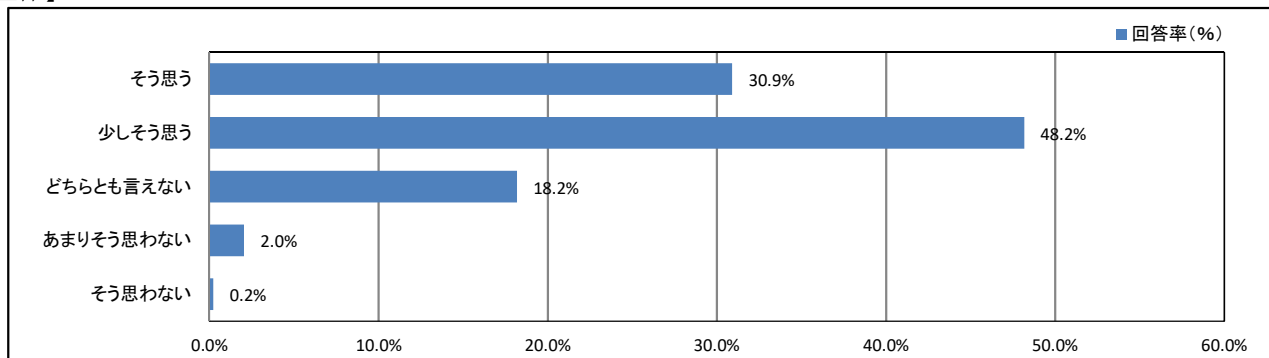
【所属学科等】



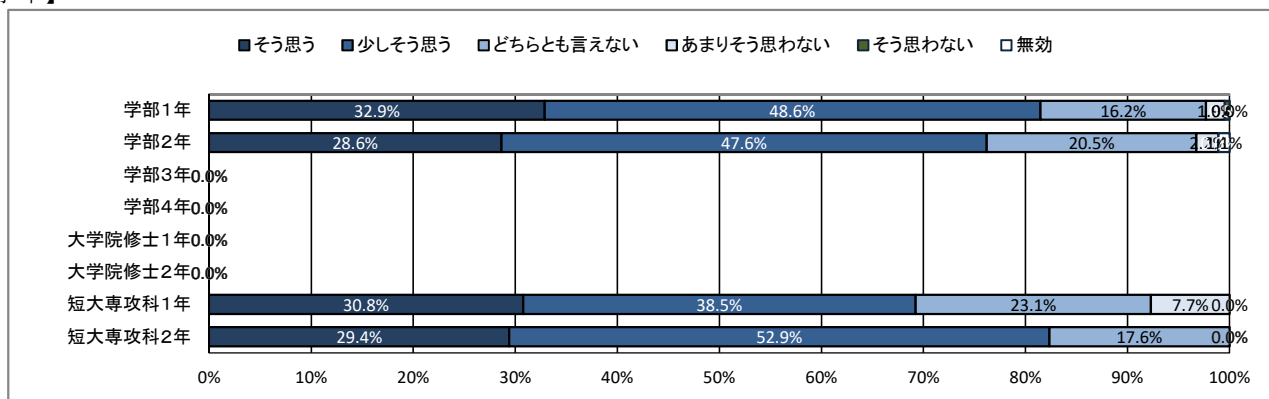
★ 学修の状況について

21. 授業を通して、幅広い教養が得られている

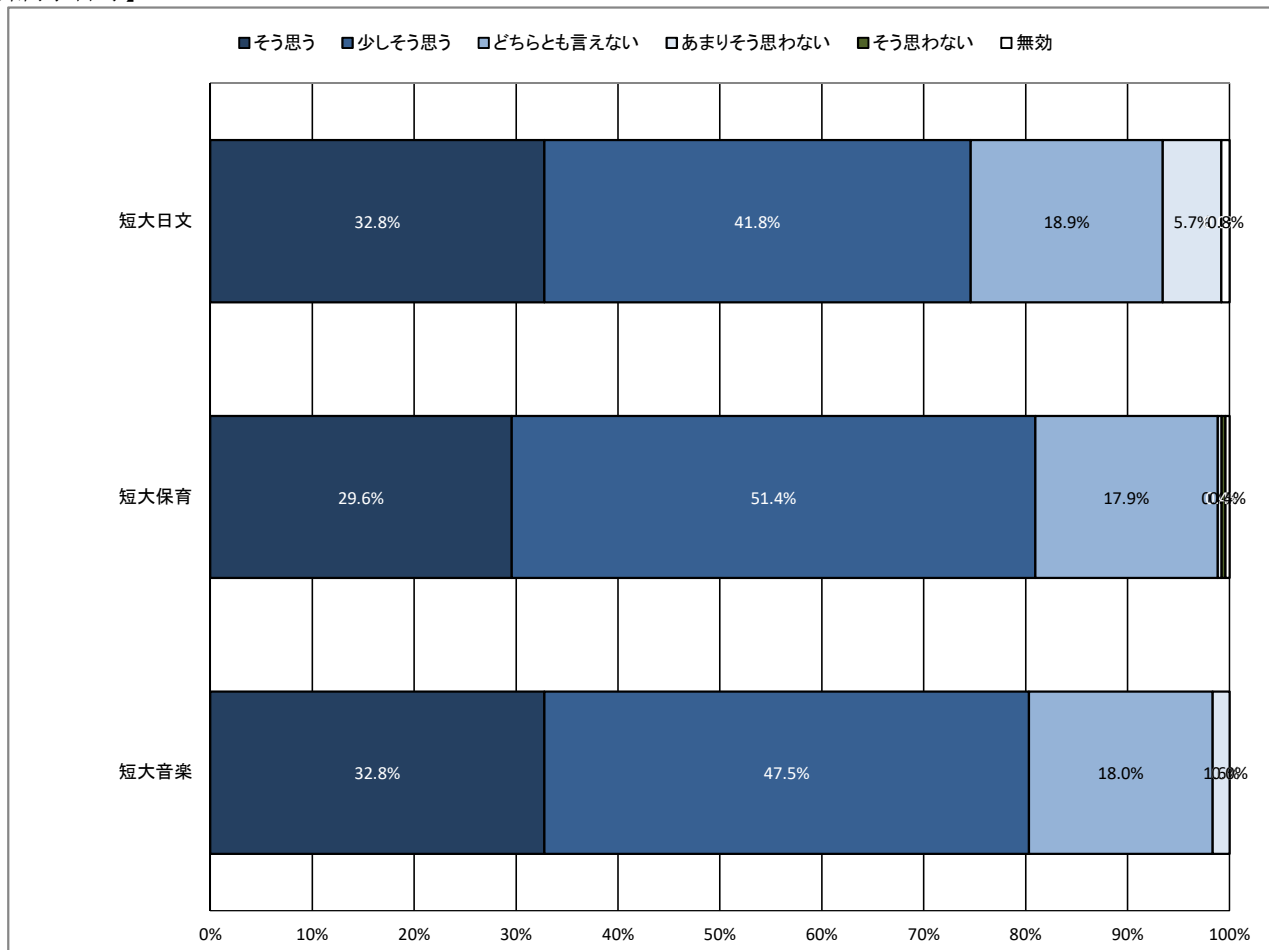
【全体】



【学年】



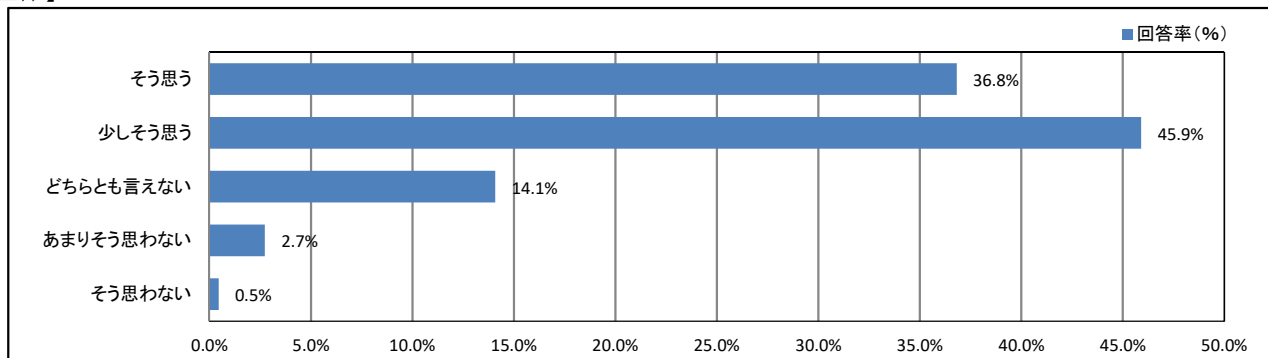
【所属学科等】



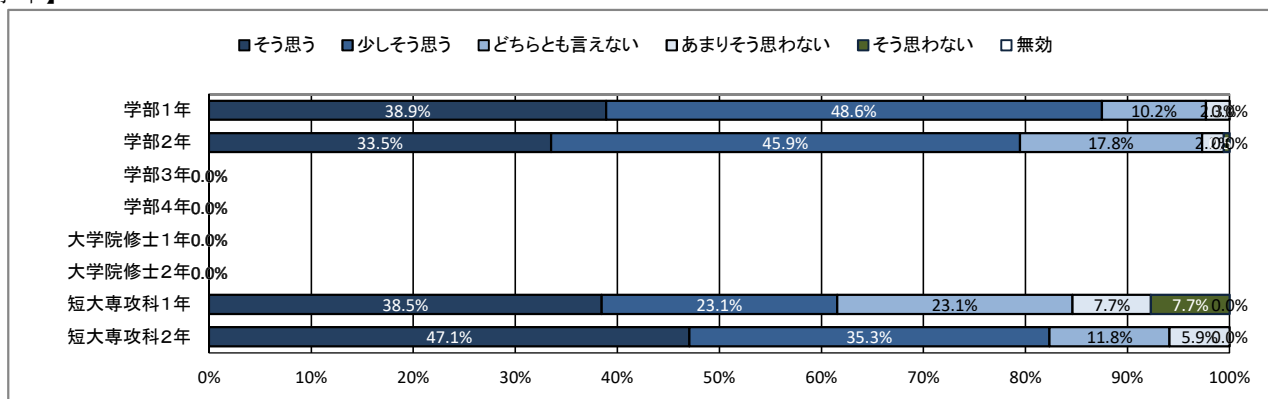
★ 学修の状況について

22. 授業を通して、深い専門知識が得られている

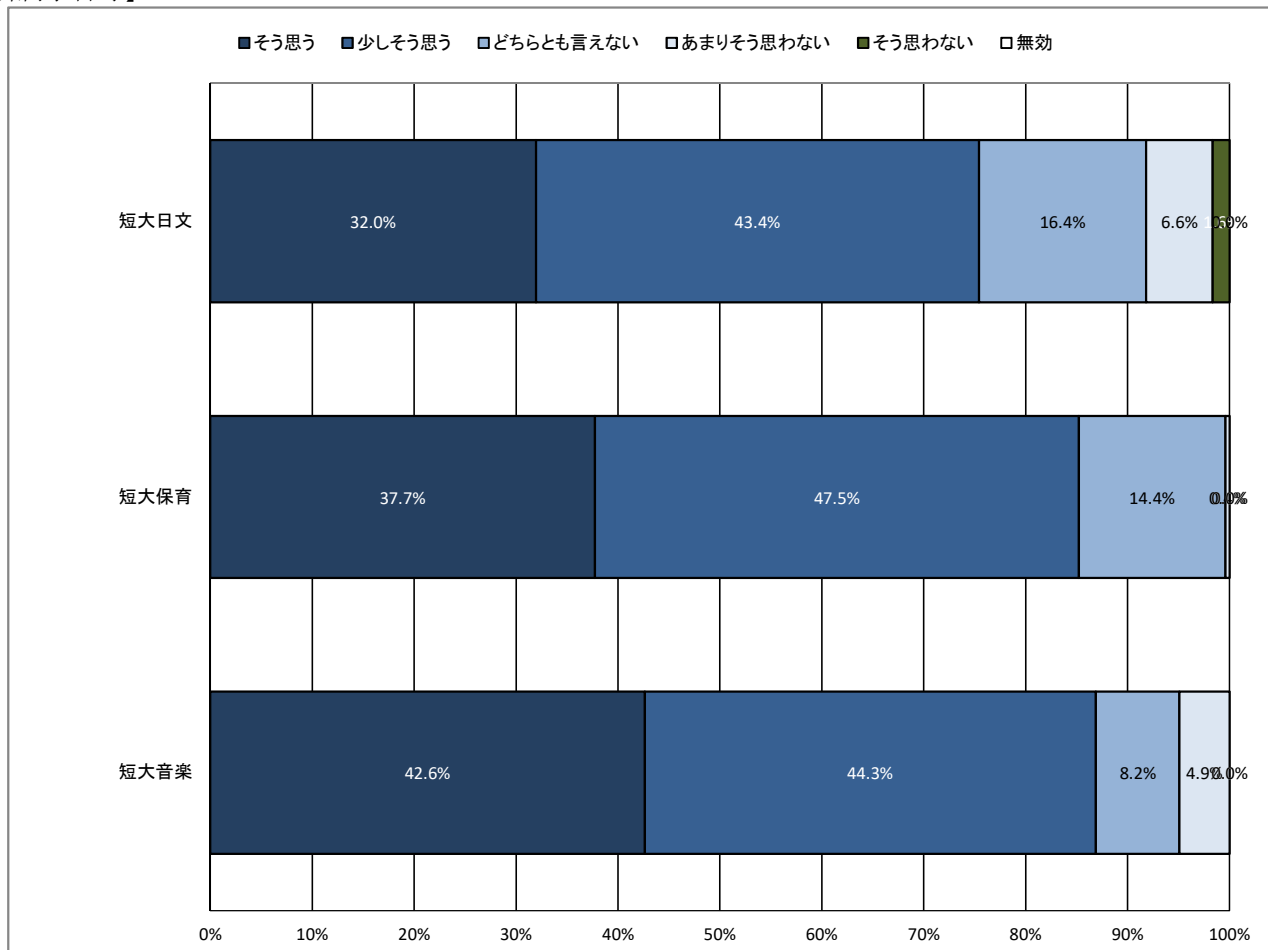
【全体】



【学年】



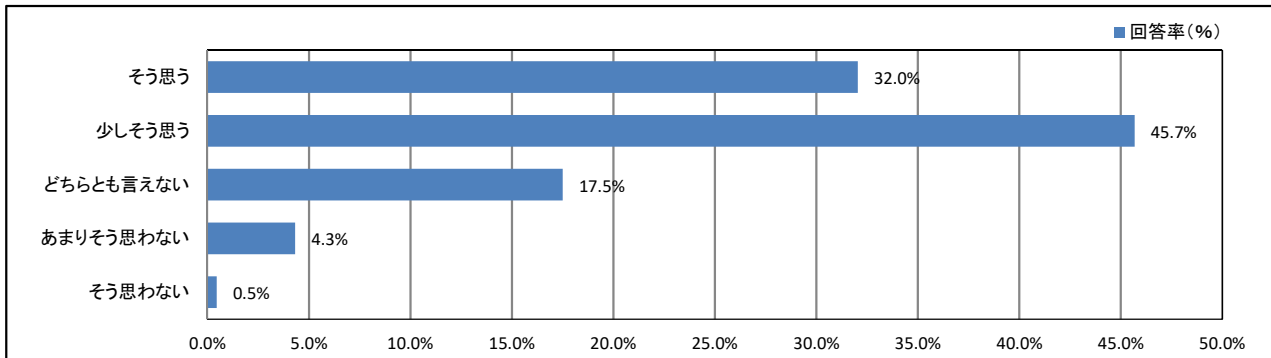
【所属学科等】



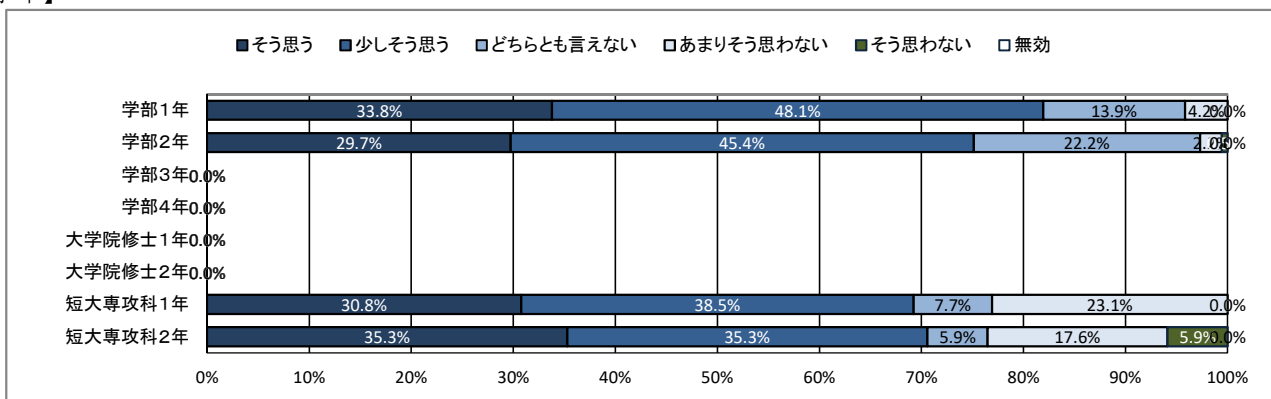
★ 学修の状況について

23. 授業を通して、職業関連の知識・技能が得られている

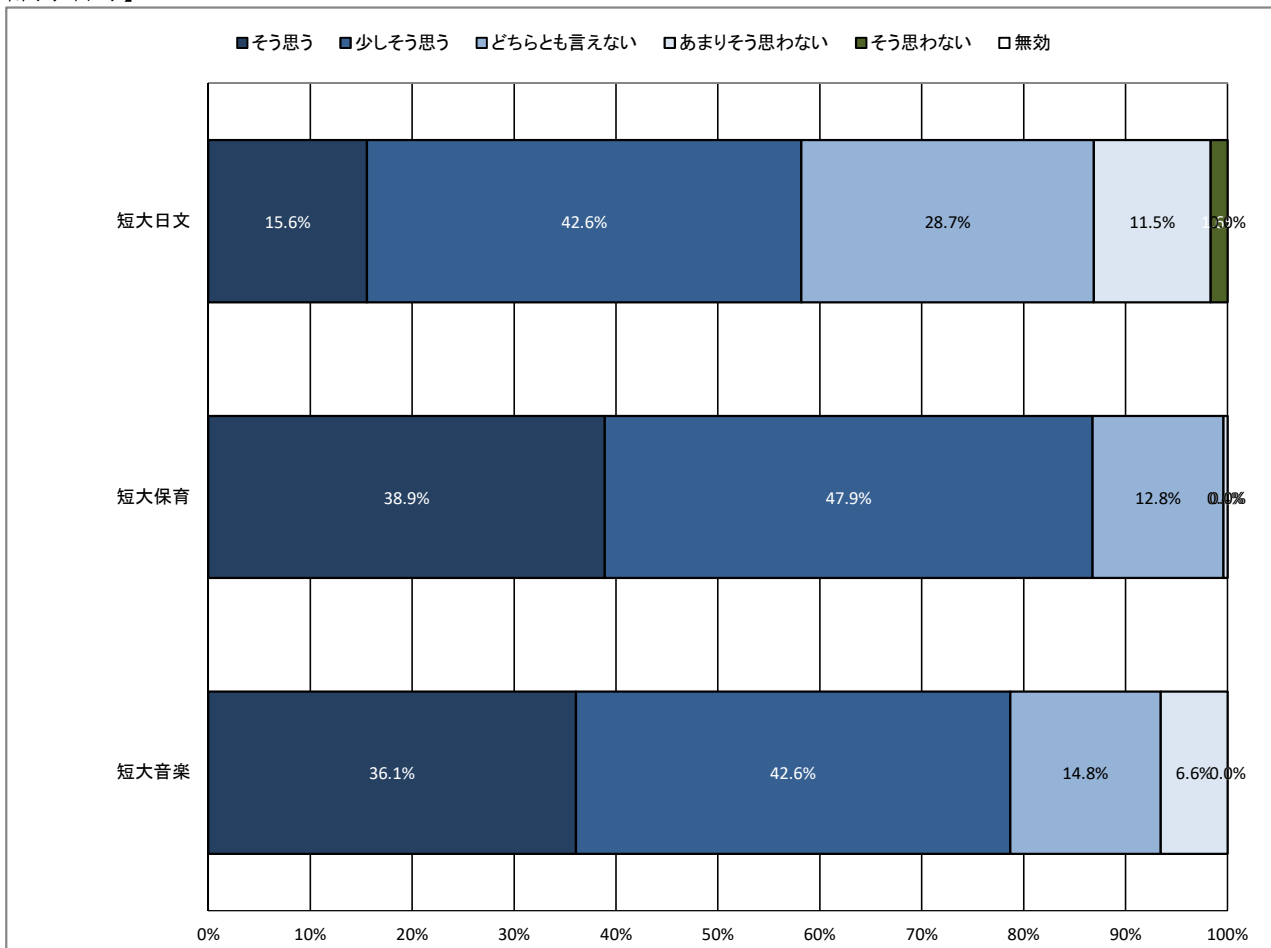
【全体】



【学年】



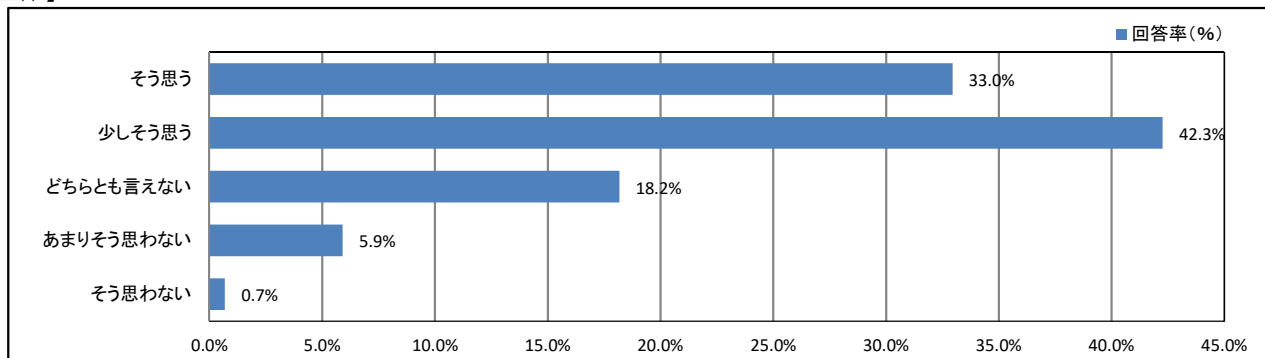
【所属学科等】



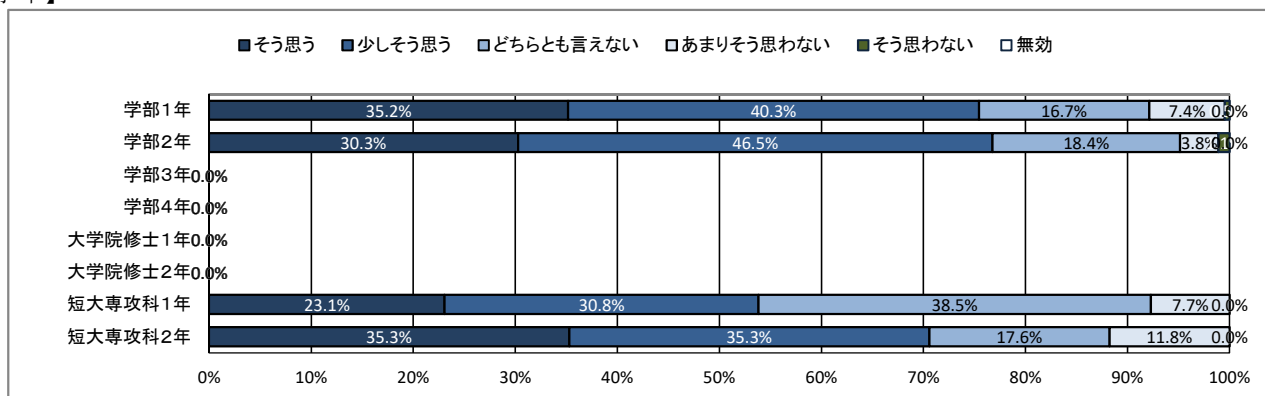
★ 学修の状況について

24. 授業を通して、人とのコミュニケーションが深まっている

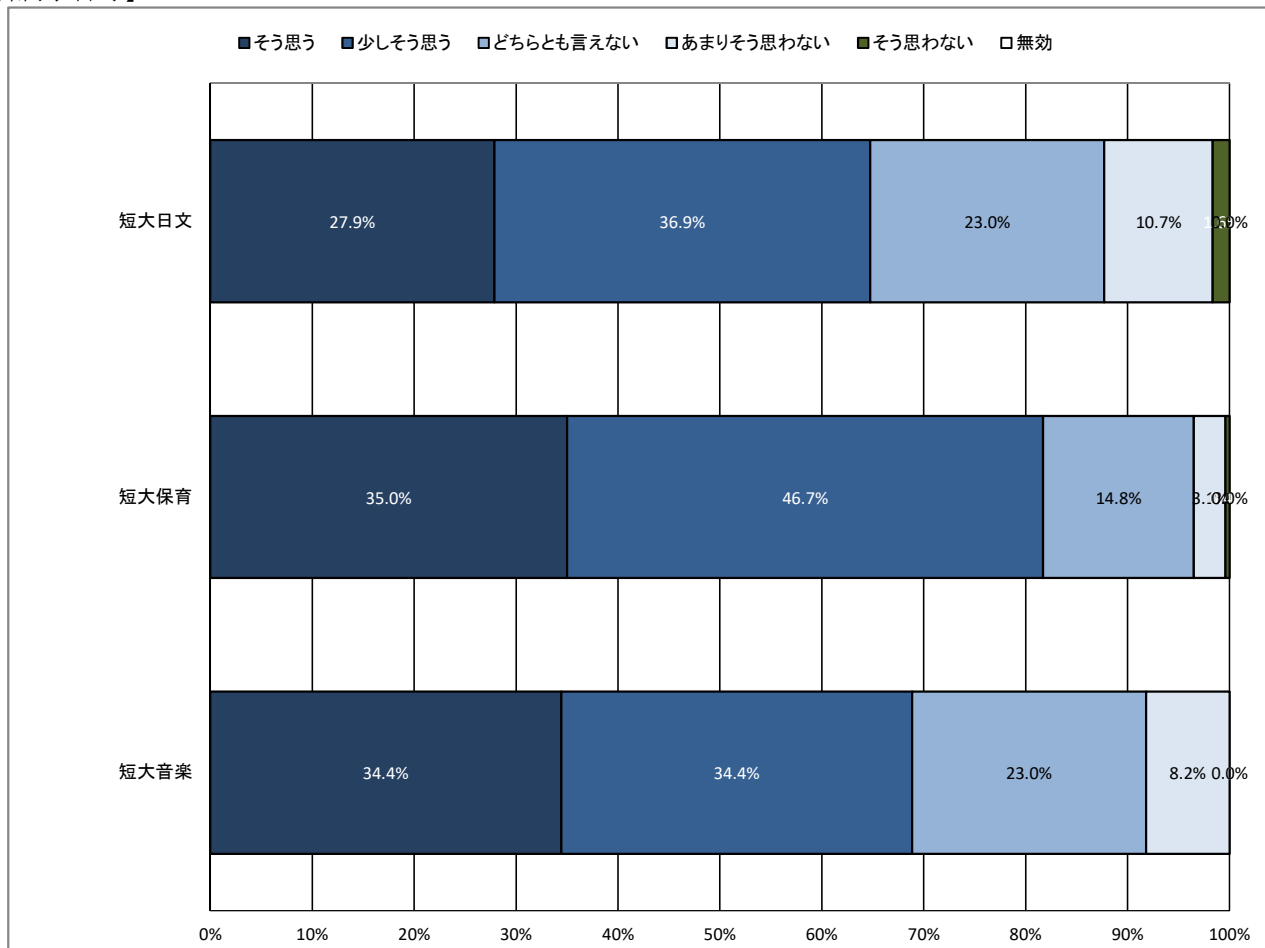
【全体】



【学年】



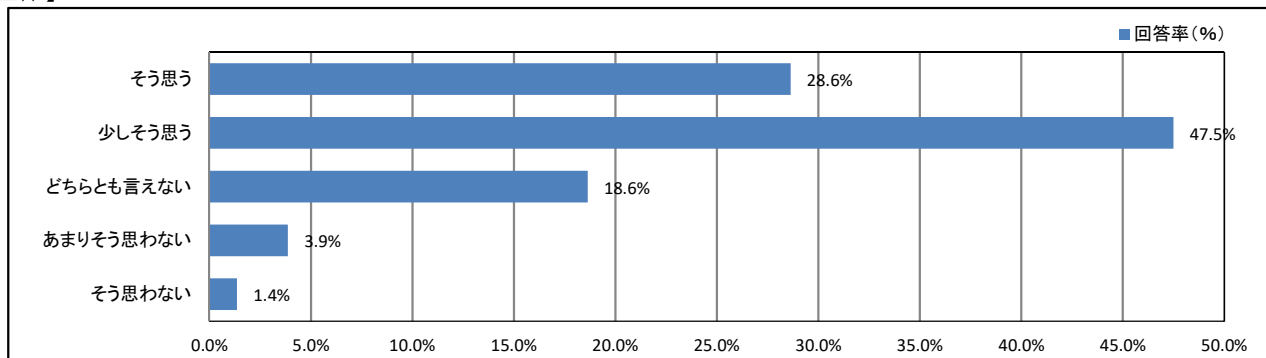
【所属学科等】



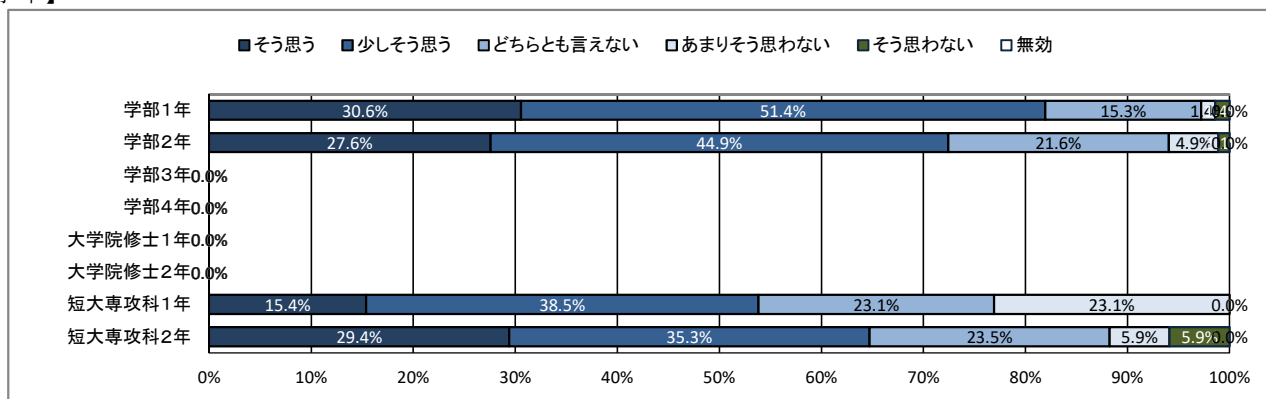
★ 学修の状況について

25. (総合評価)大学の授業に満足している

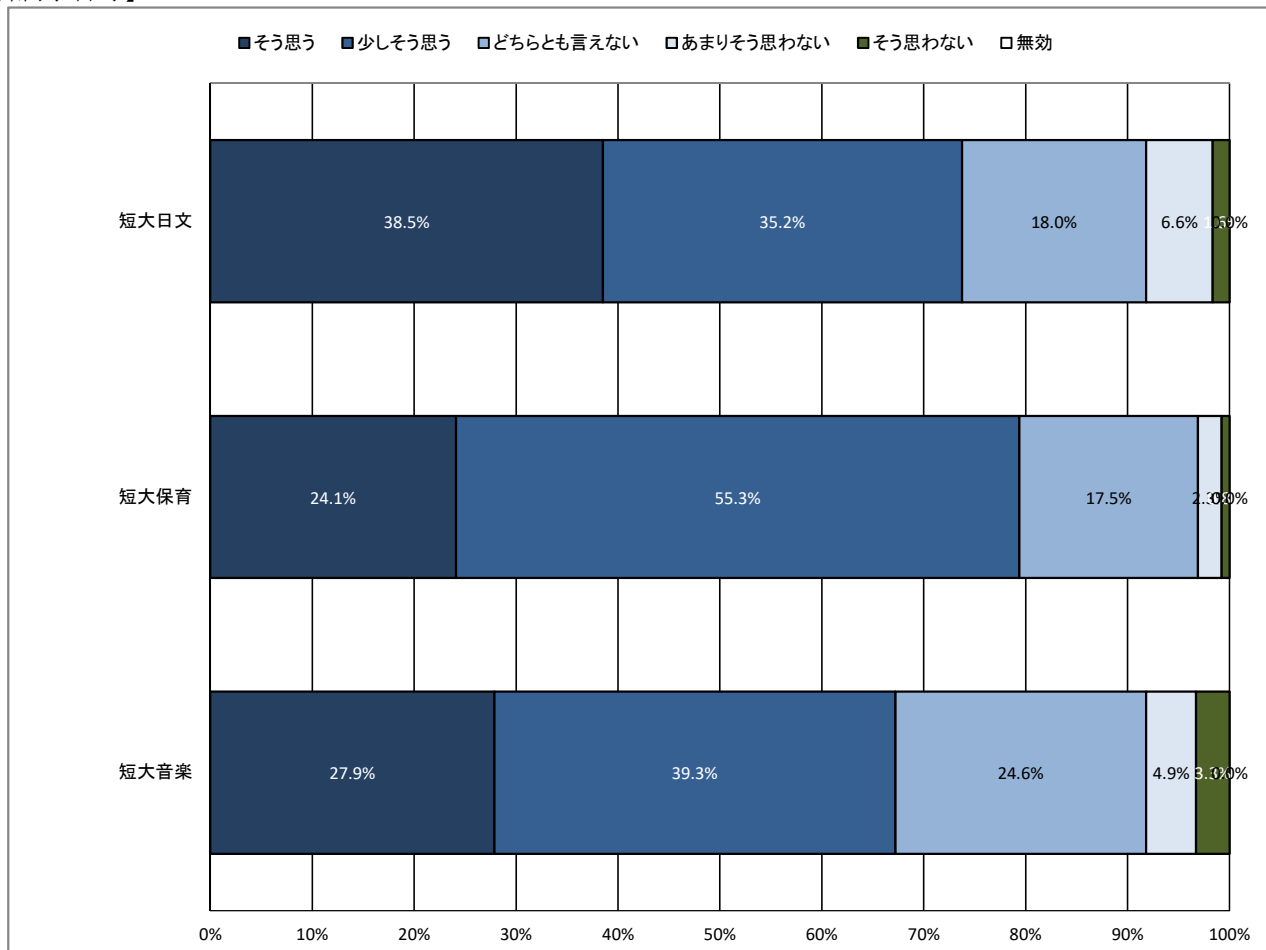
【全体】



【学年】



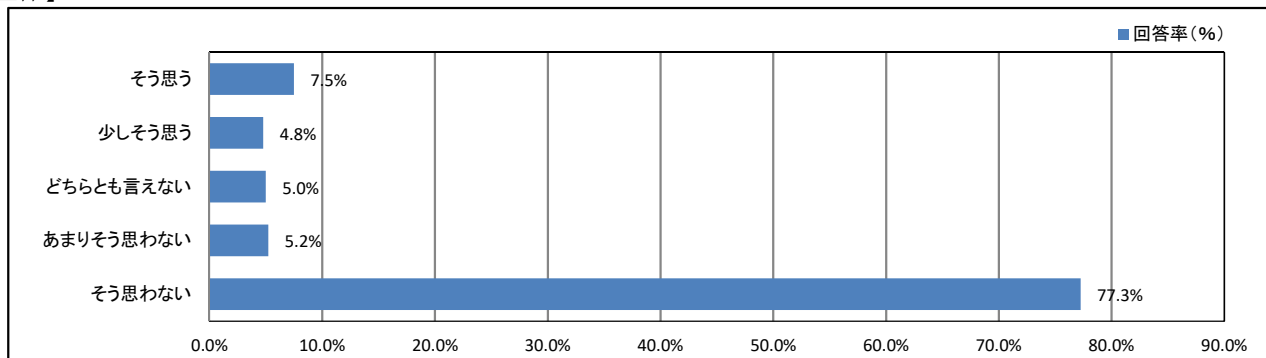
【所属学科等】



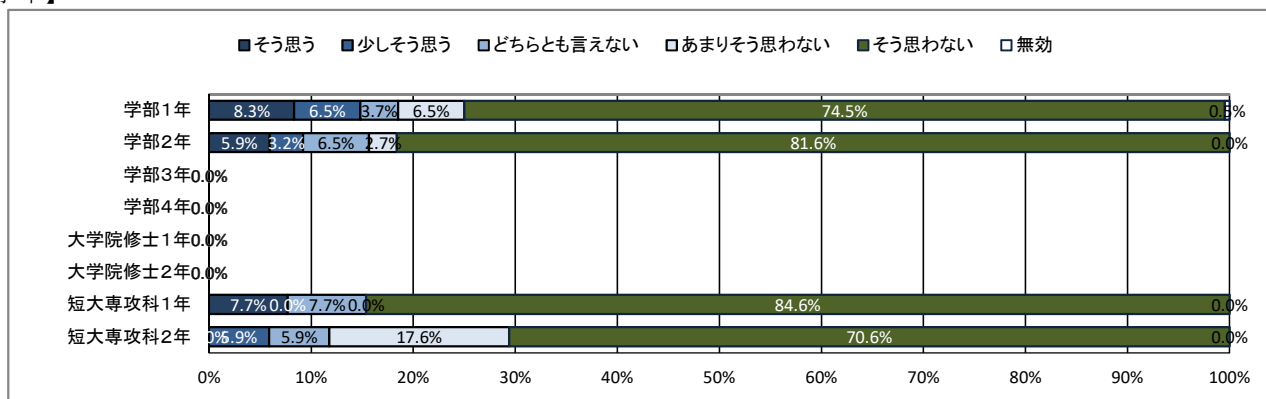
★ 課外活動の状況について

26. 学内のクラブ・サークル活動に積極的に参加している

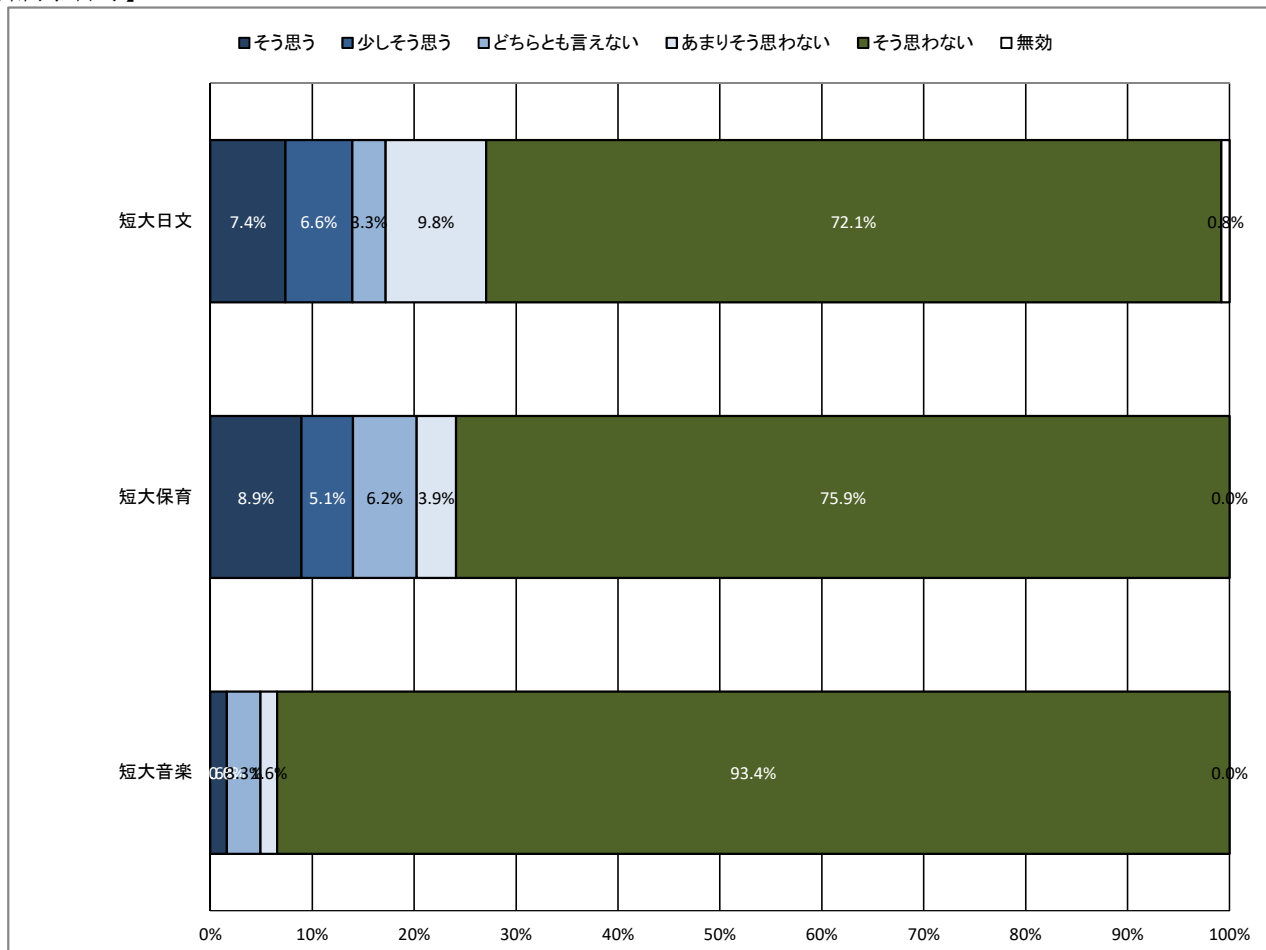
【全体】



【学年】



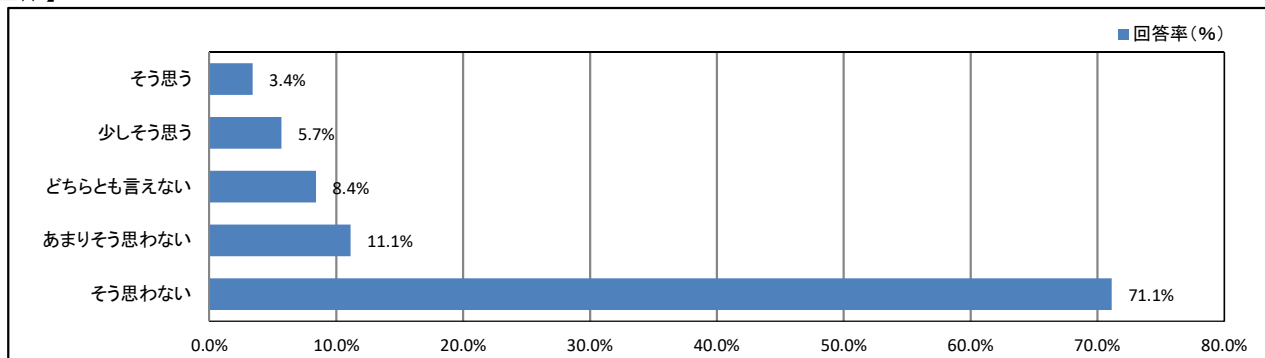
【所属学科等】



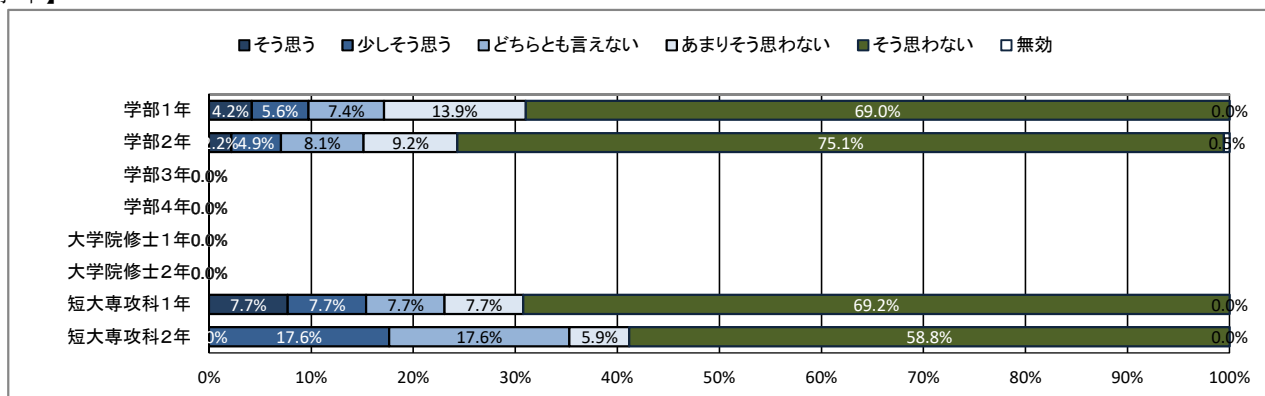
★ 課外活動の状況について

27. 学内のゼミやボランティア活動に積極的に参加している

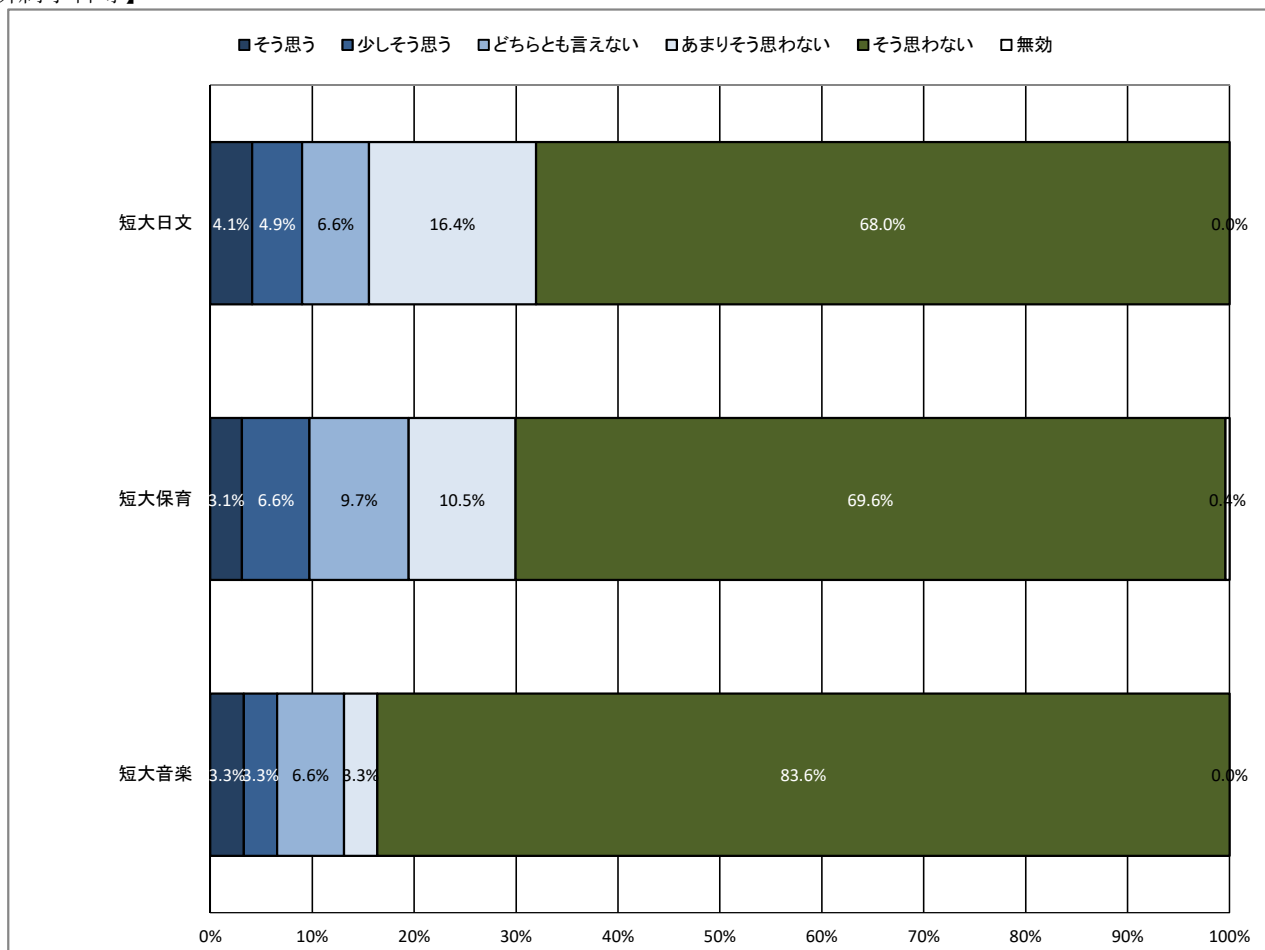
【全体】



【学年】



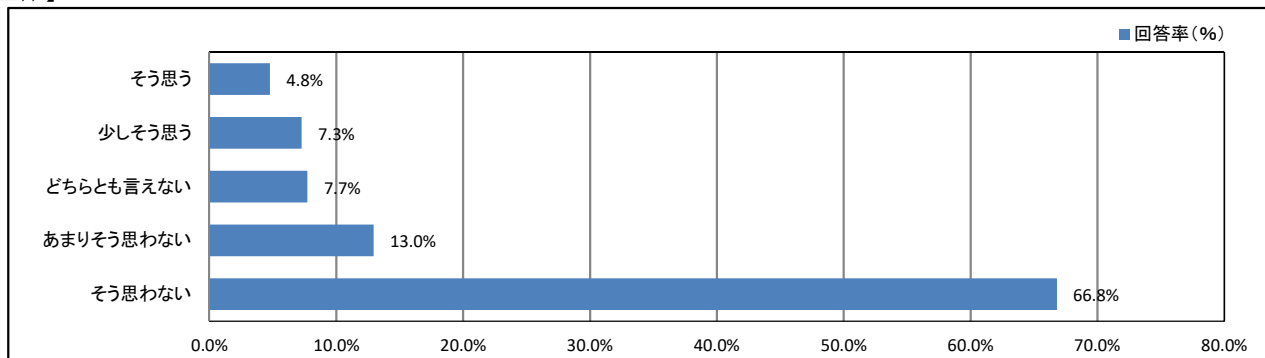
【所属学科等】



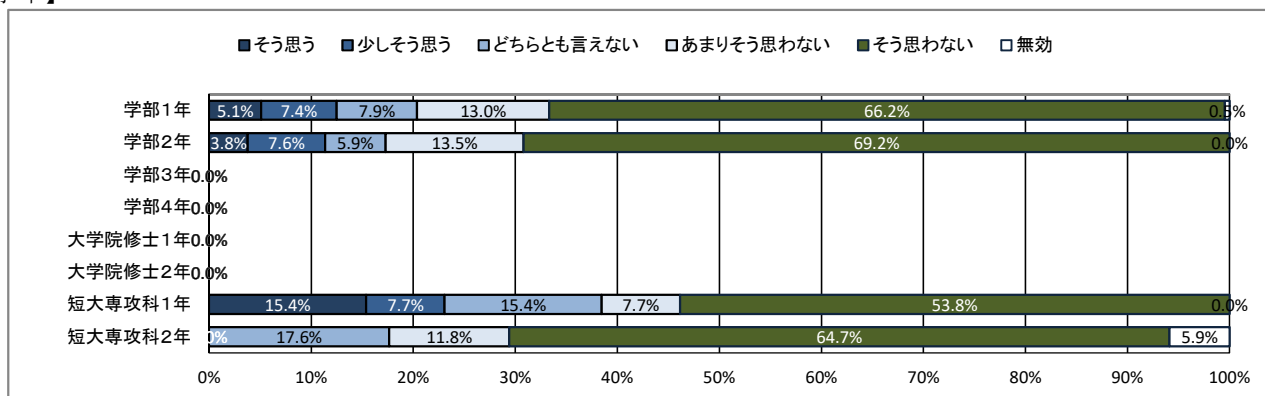
★ 課外活動の状況について

28. 学外の地域活動・市民活動・ボランティア活動に積極的に参加している

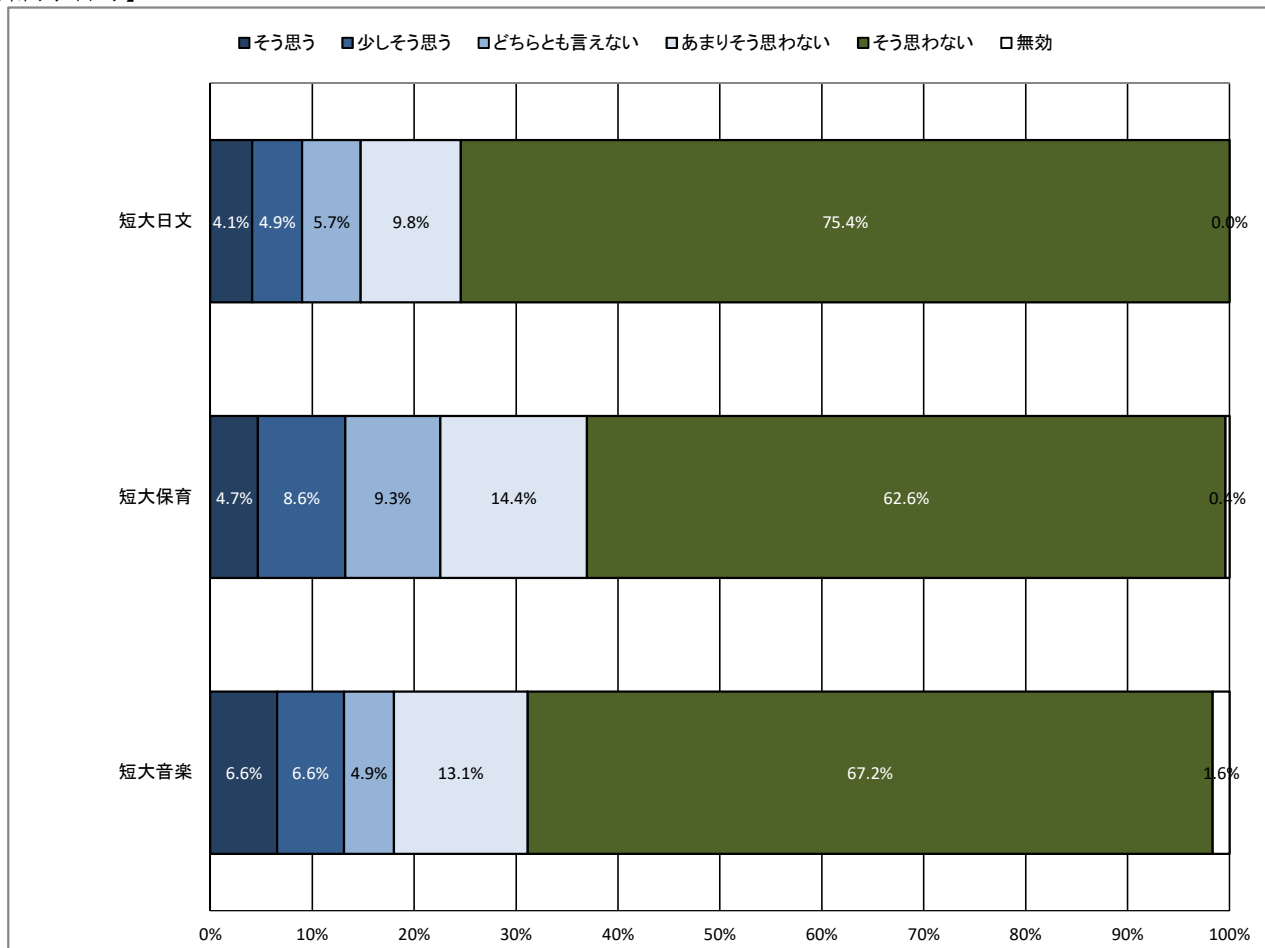
【全体】



【学年】



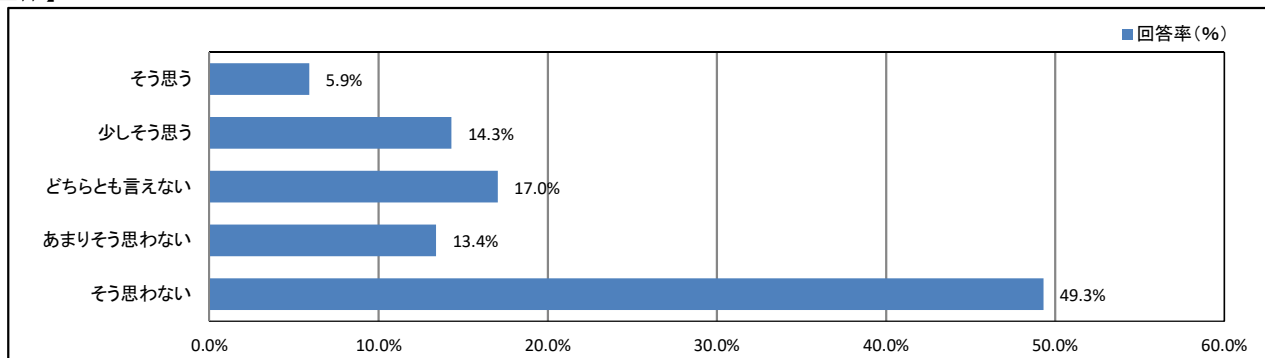
【所属学科等】



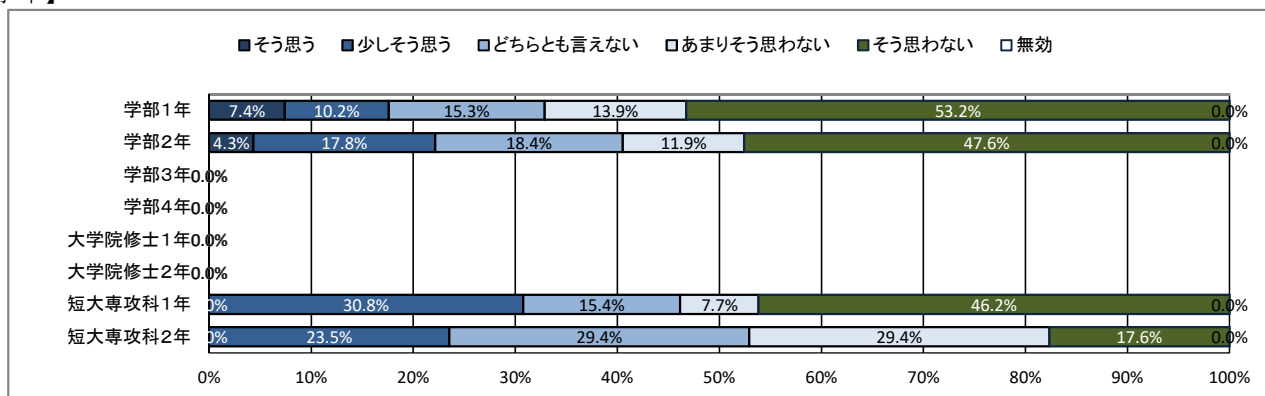
★ 課外活動の状況について

29. 大学・学友会の行事・活動に積極的に参加している

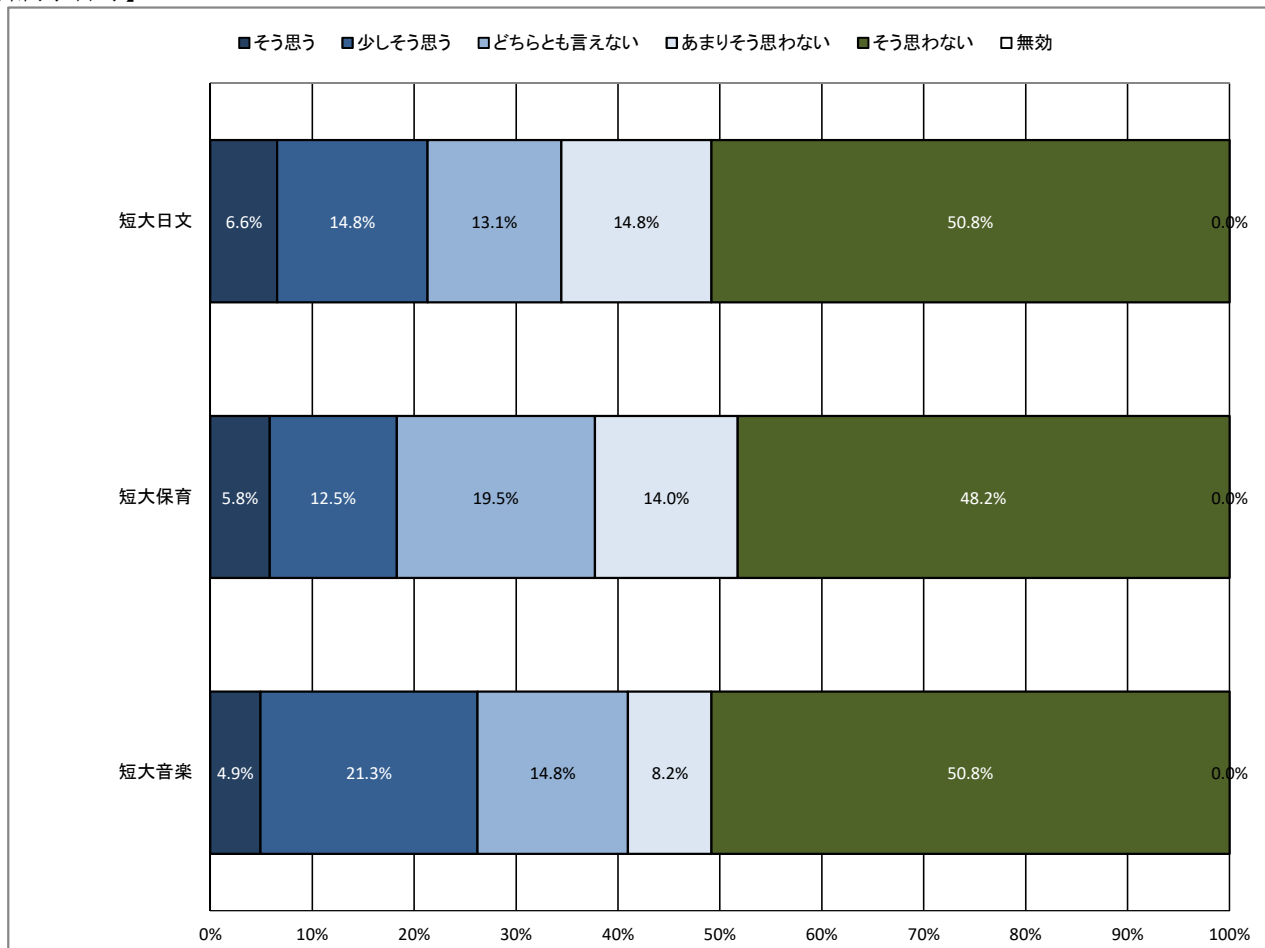
【全体】



【学年】



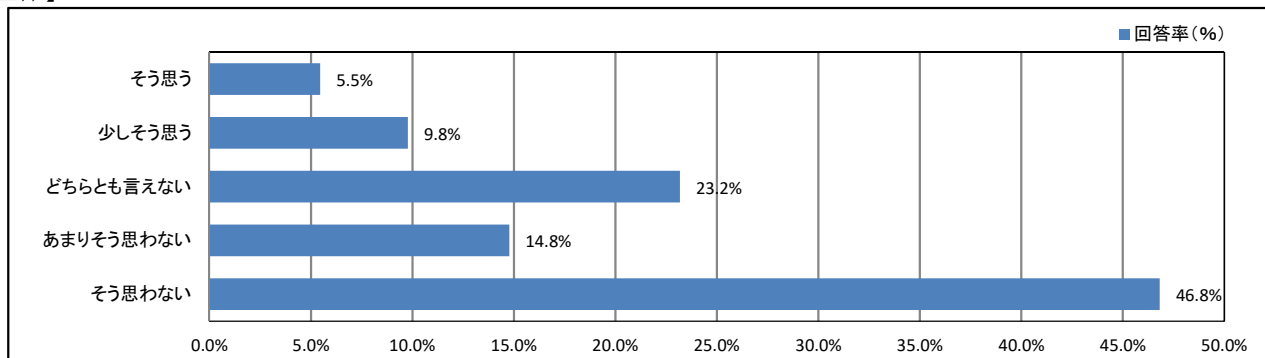
【所属学科等】



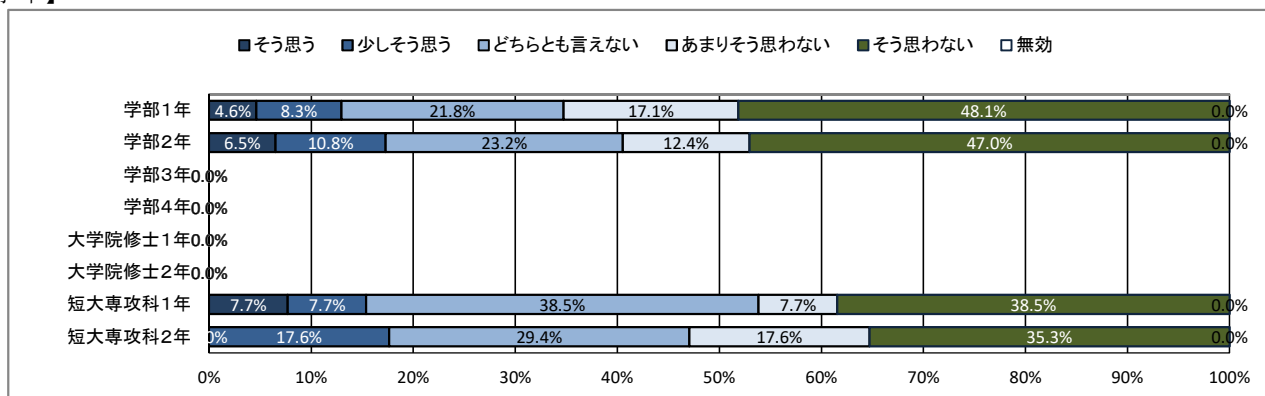
★ 課外活動の状況について

30. (総合評価) 課外活動が充実している

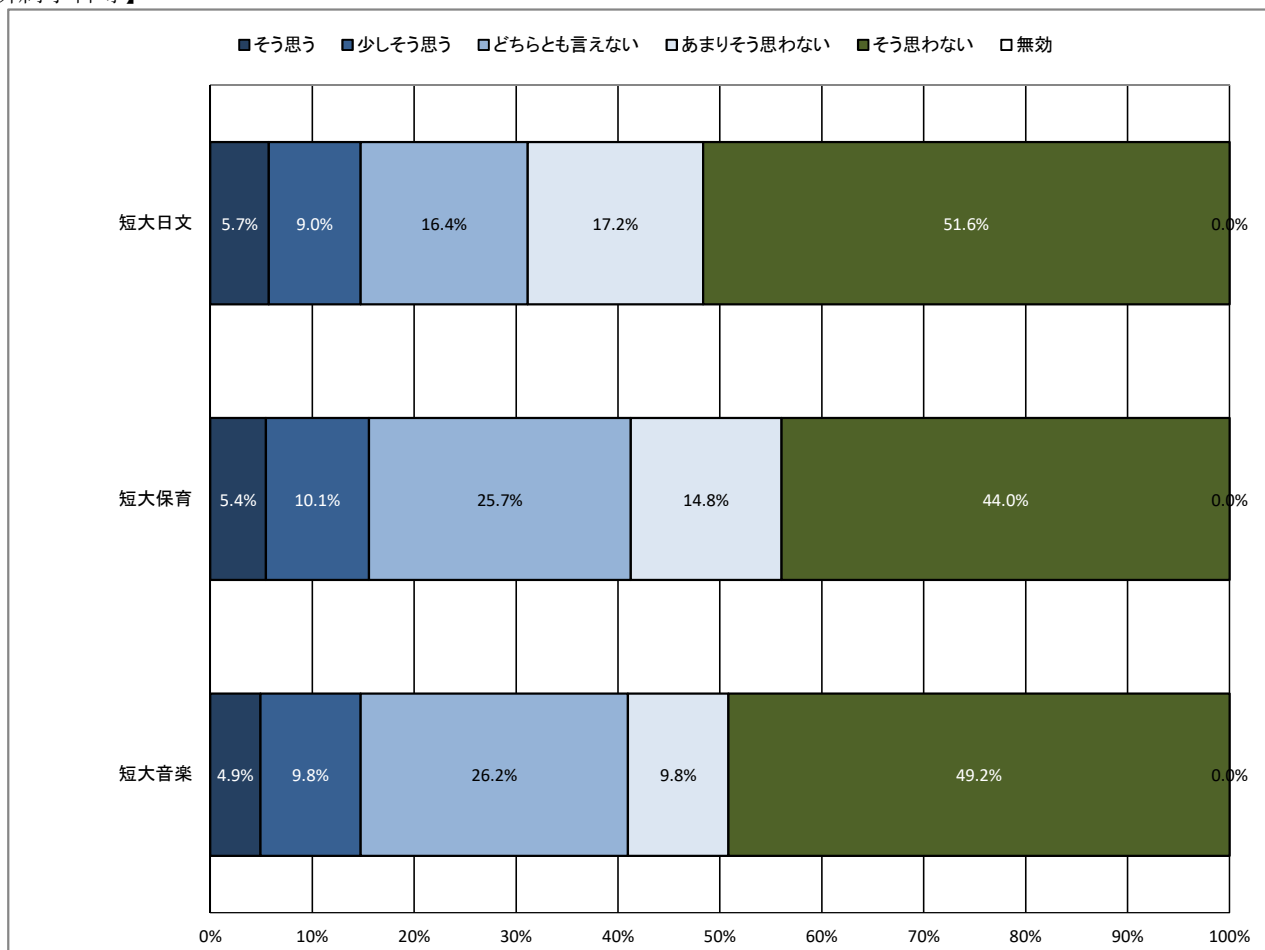
【全体】



【学年】



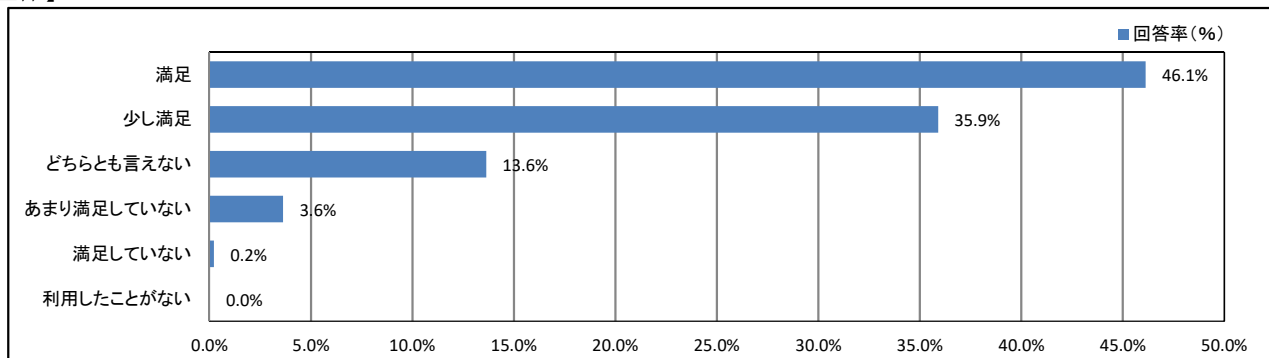
【所属学科等】



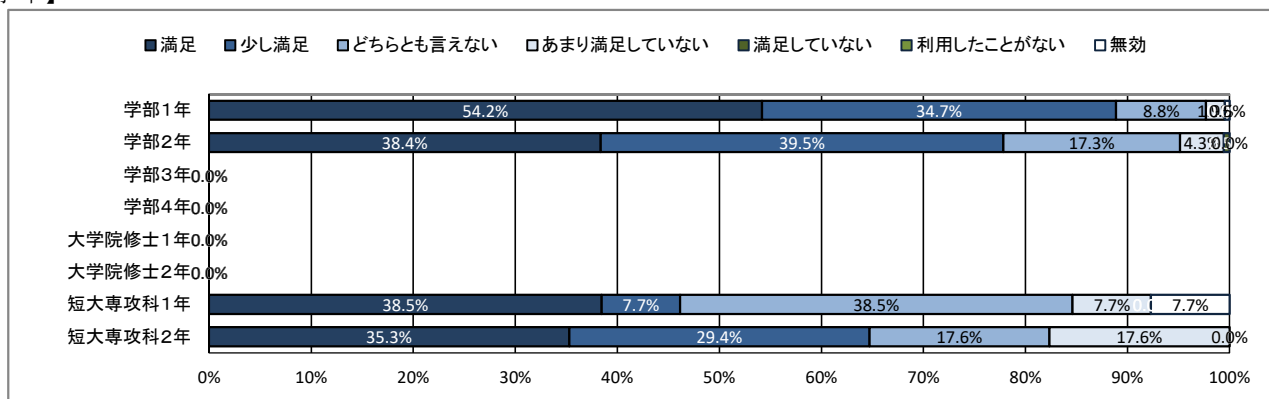
★ 大学の施設・設備について

31. 教室

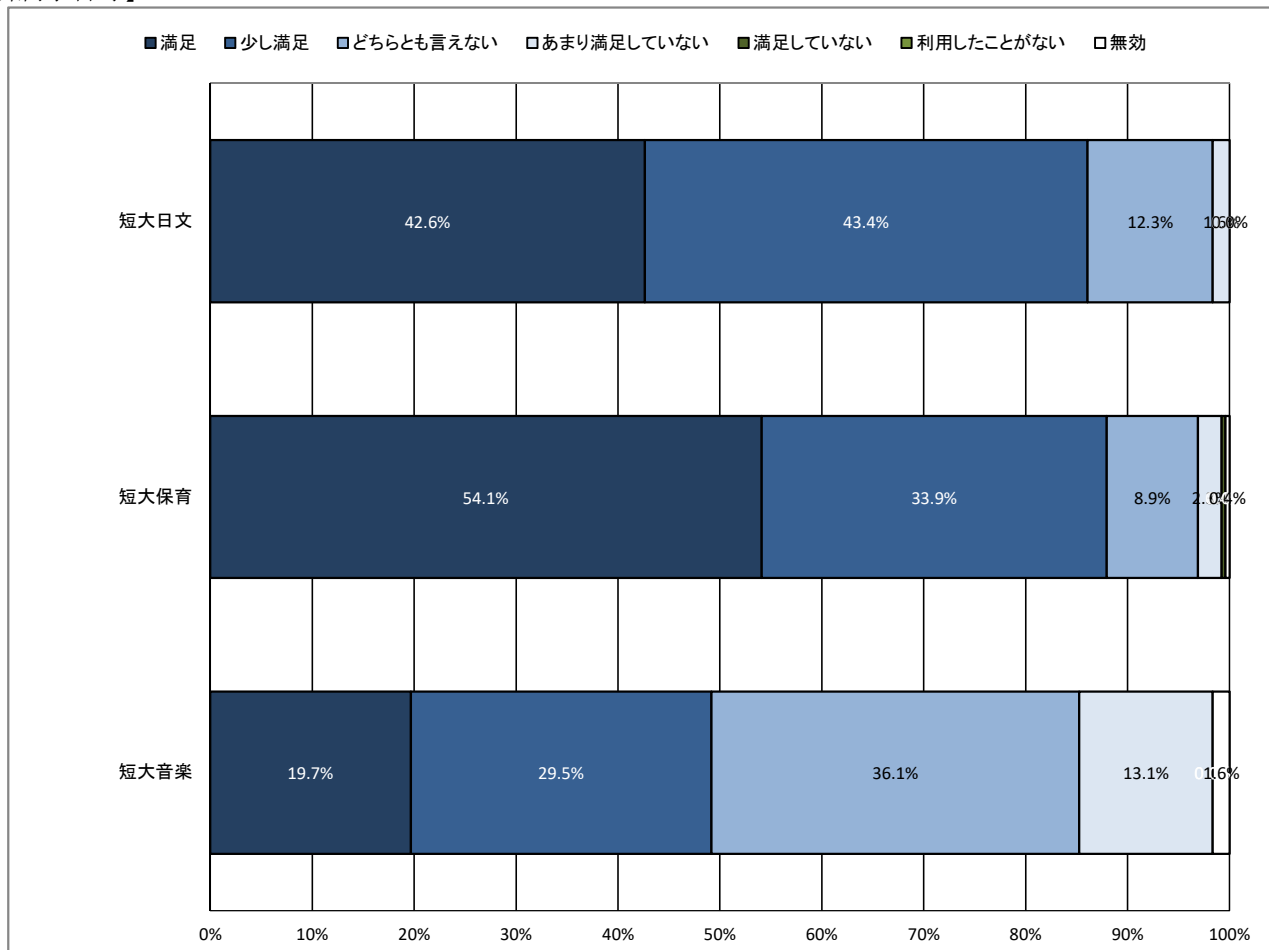
【全体】



【学年】



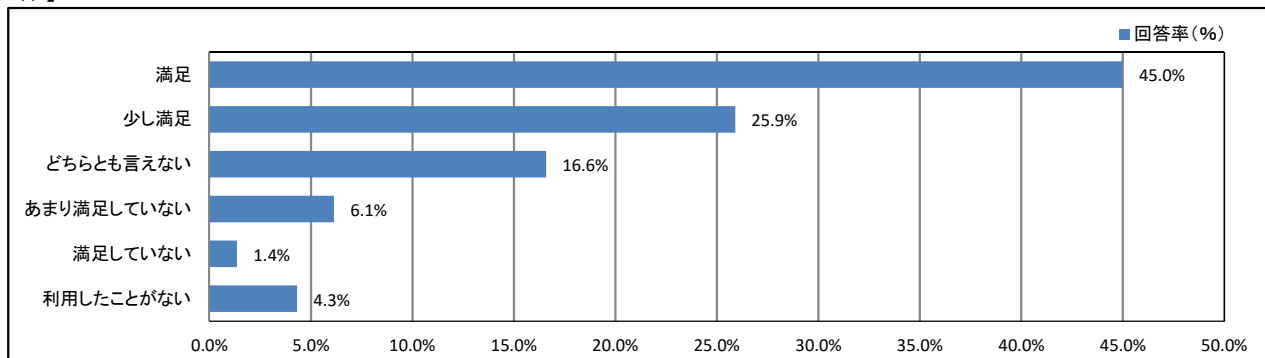
【所属学科等】



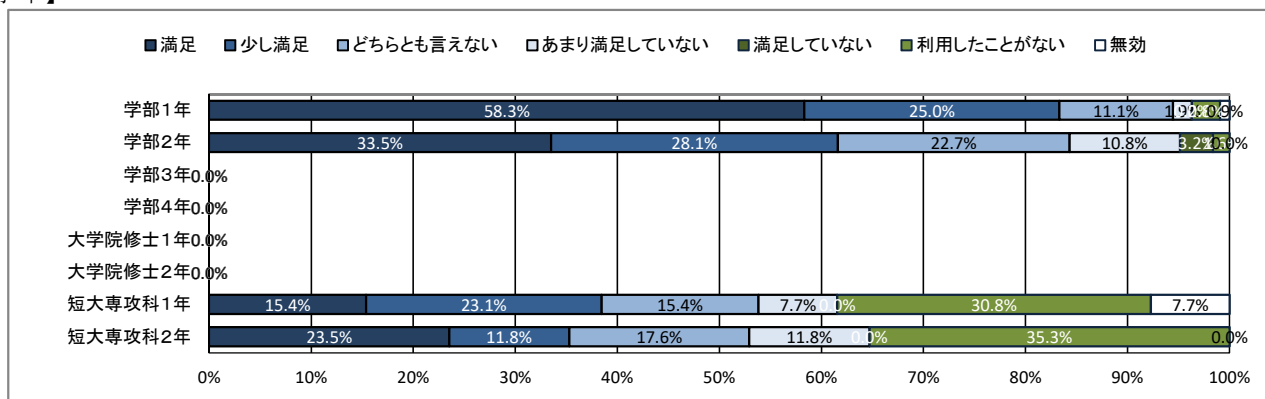
★ 大学の施設・設備について

32. パソコン教室

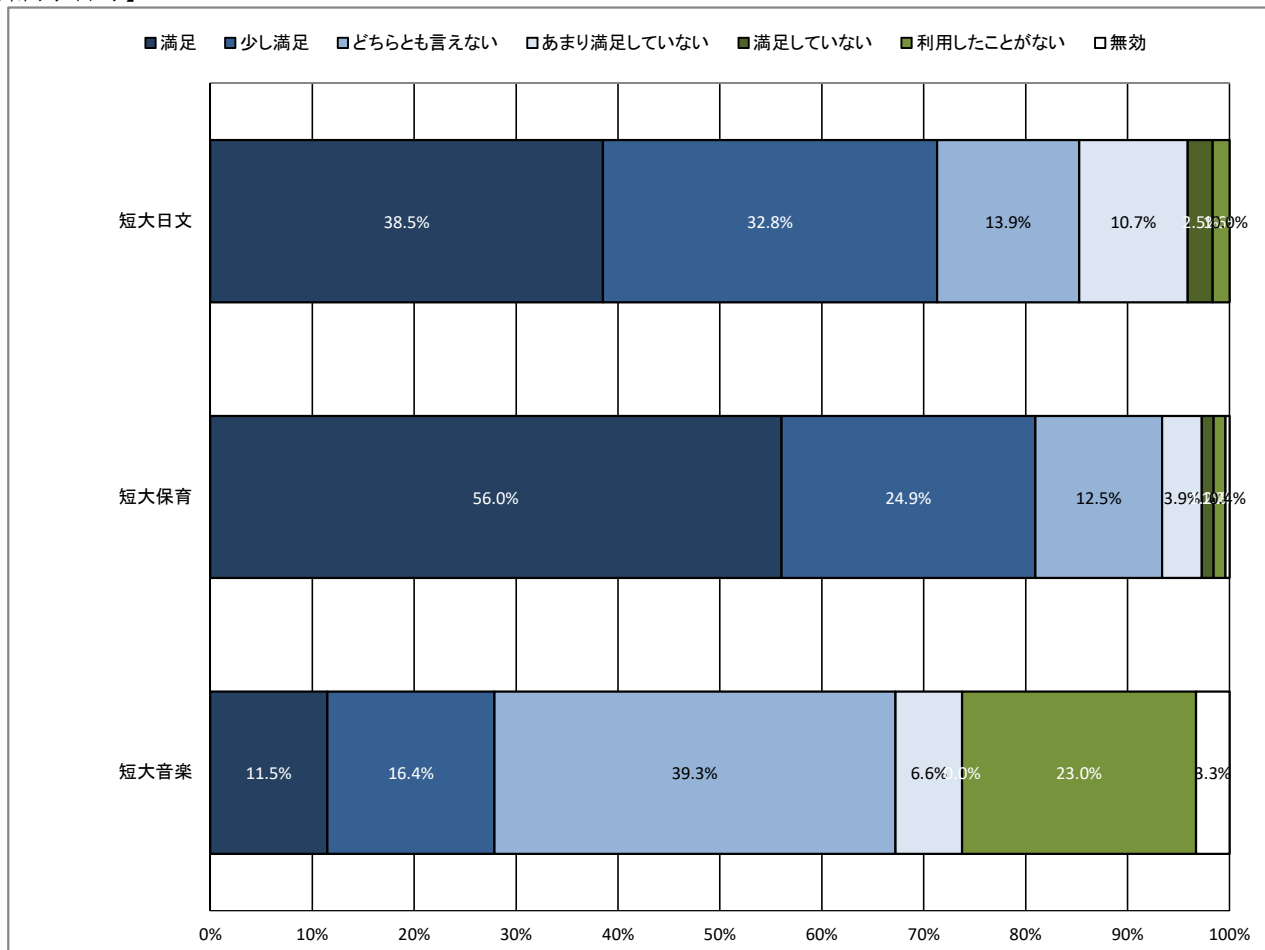
【全体】



【学年】



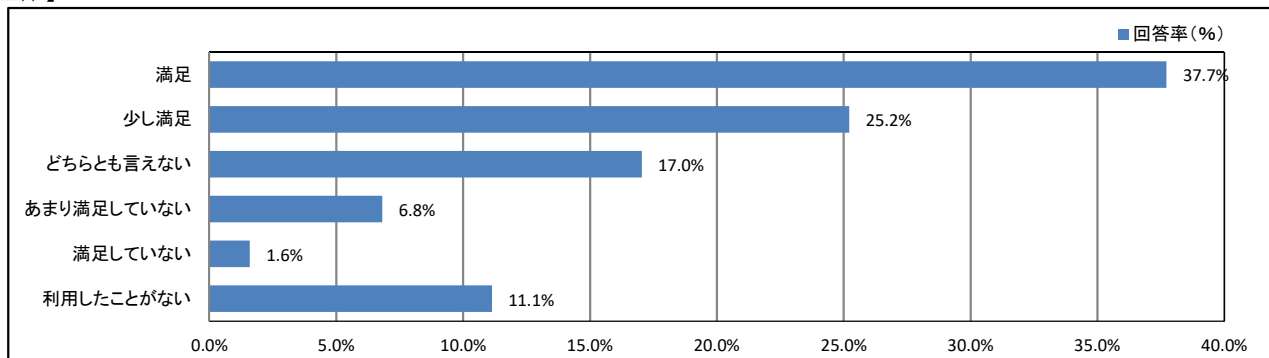
【所属学科等】



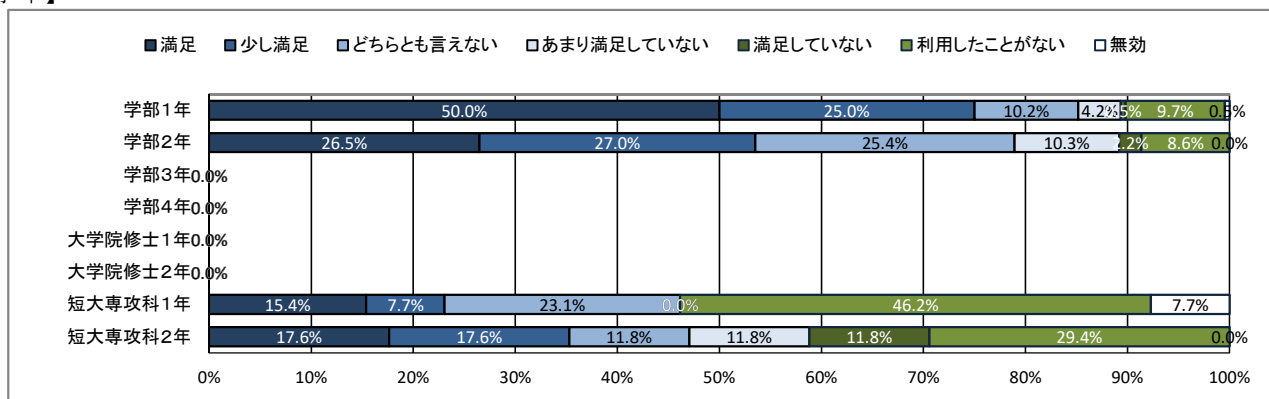
★ 大学の施設・設備について

33. 自習室・自習スペース

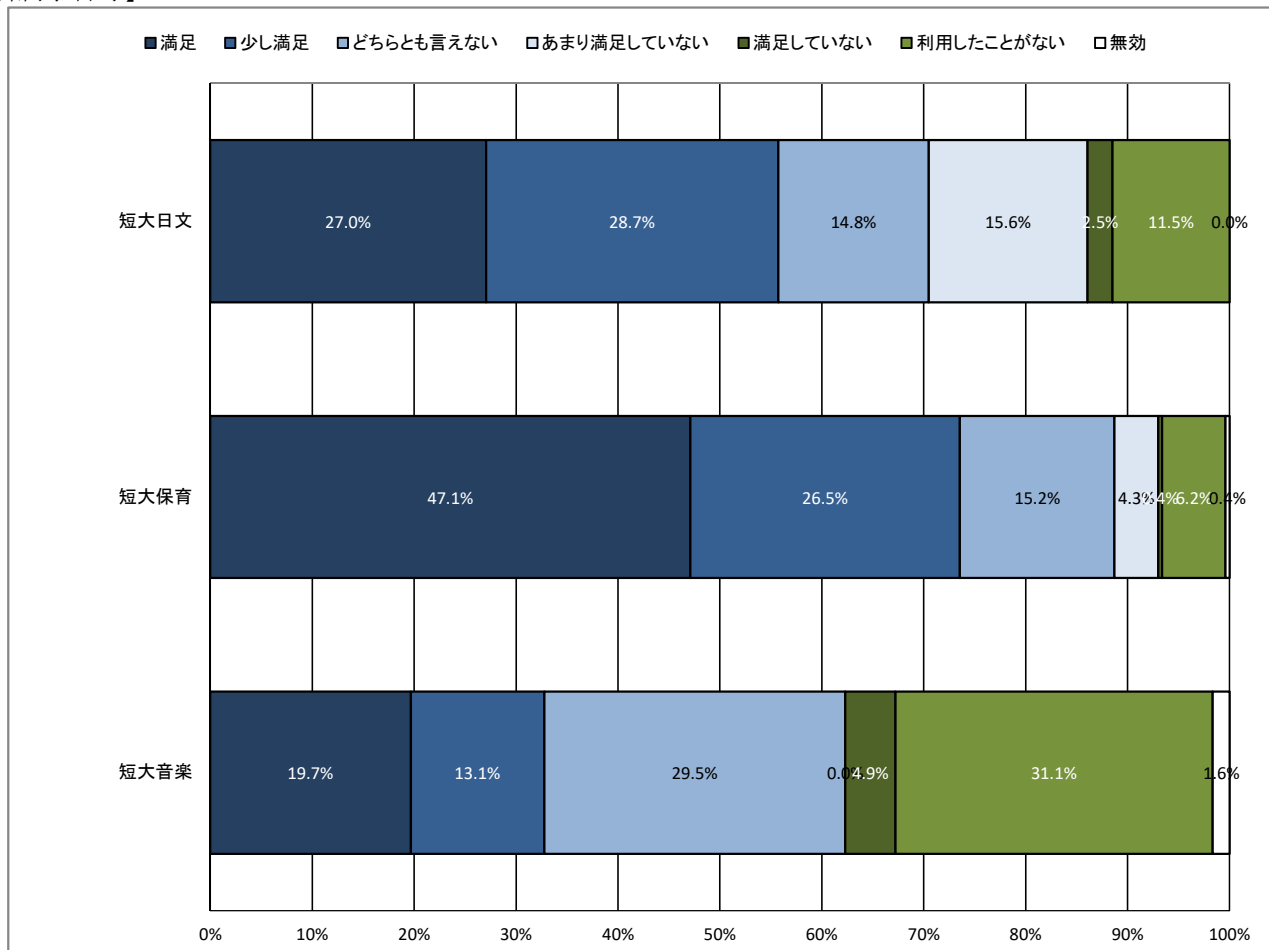
【全体】



【学年】



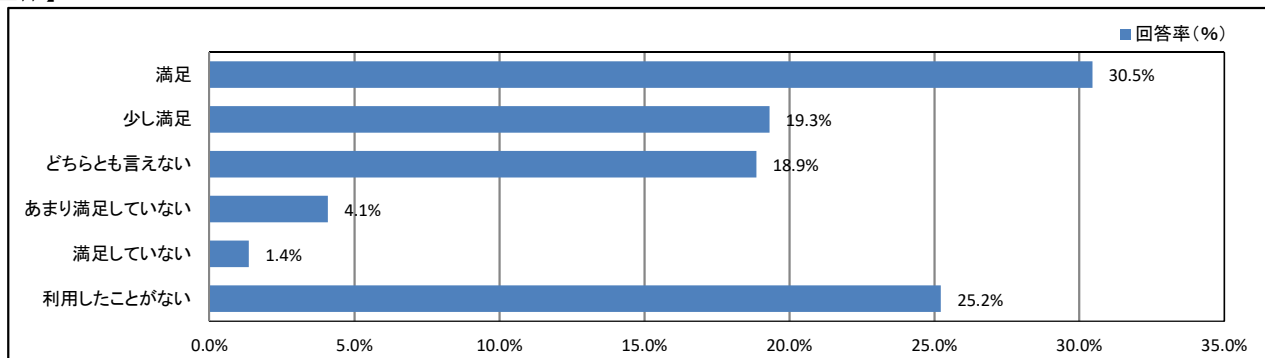
【所属学科等】



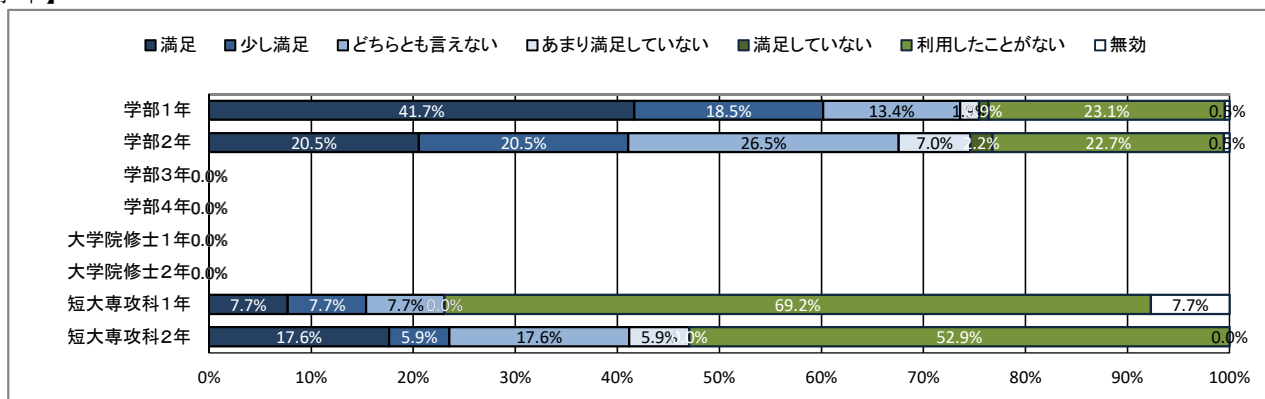
★ 大学の施設・設備について

34. 運動施設

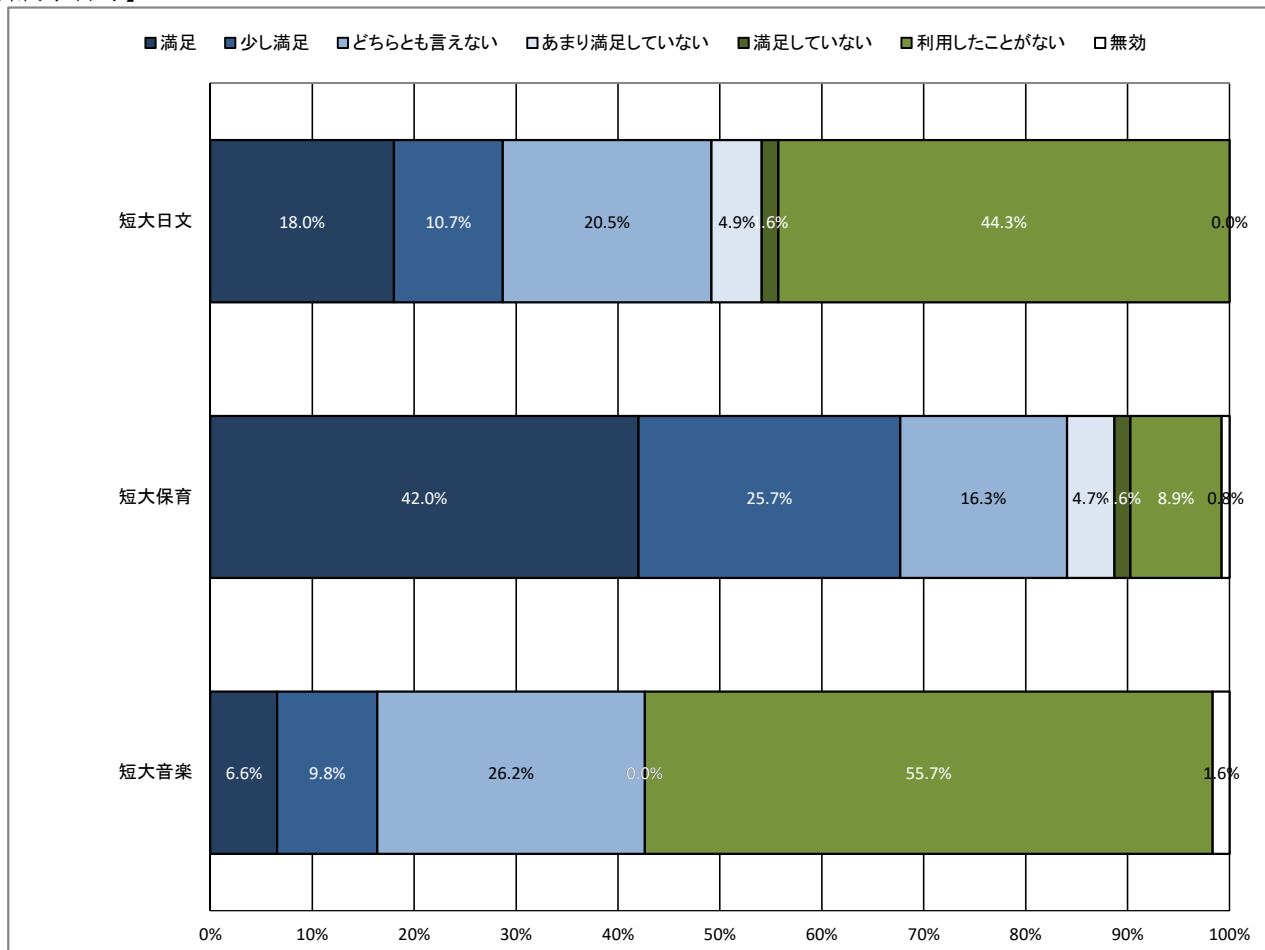
【全体】



【学年】



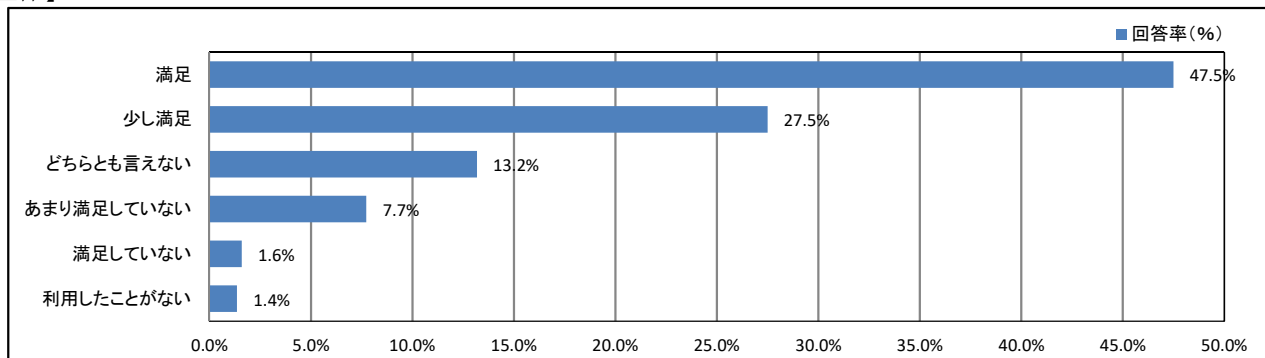
【所属学科等】



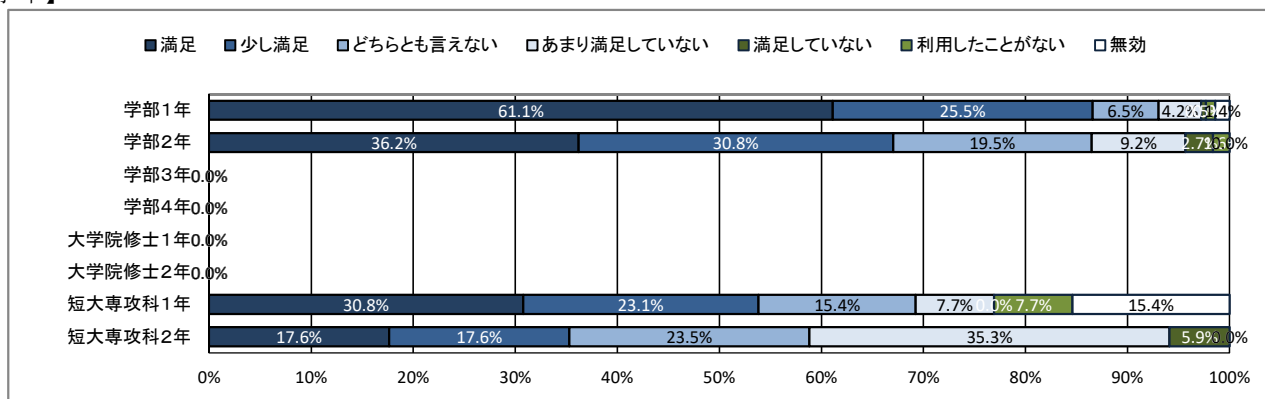
★ 大学の施設・設備について

35. 図書館

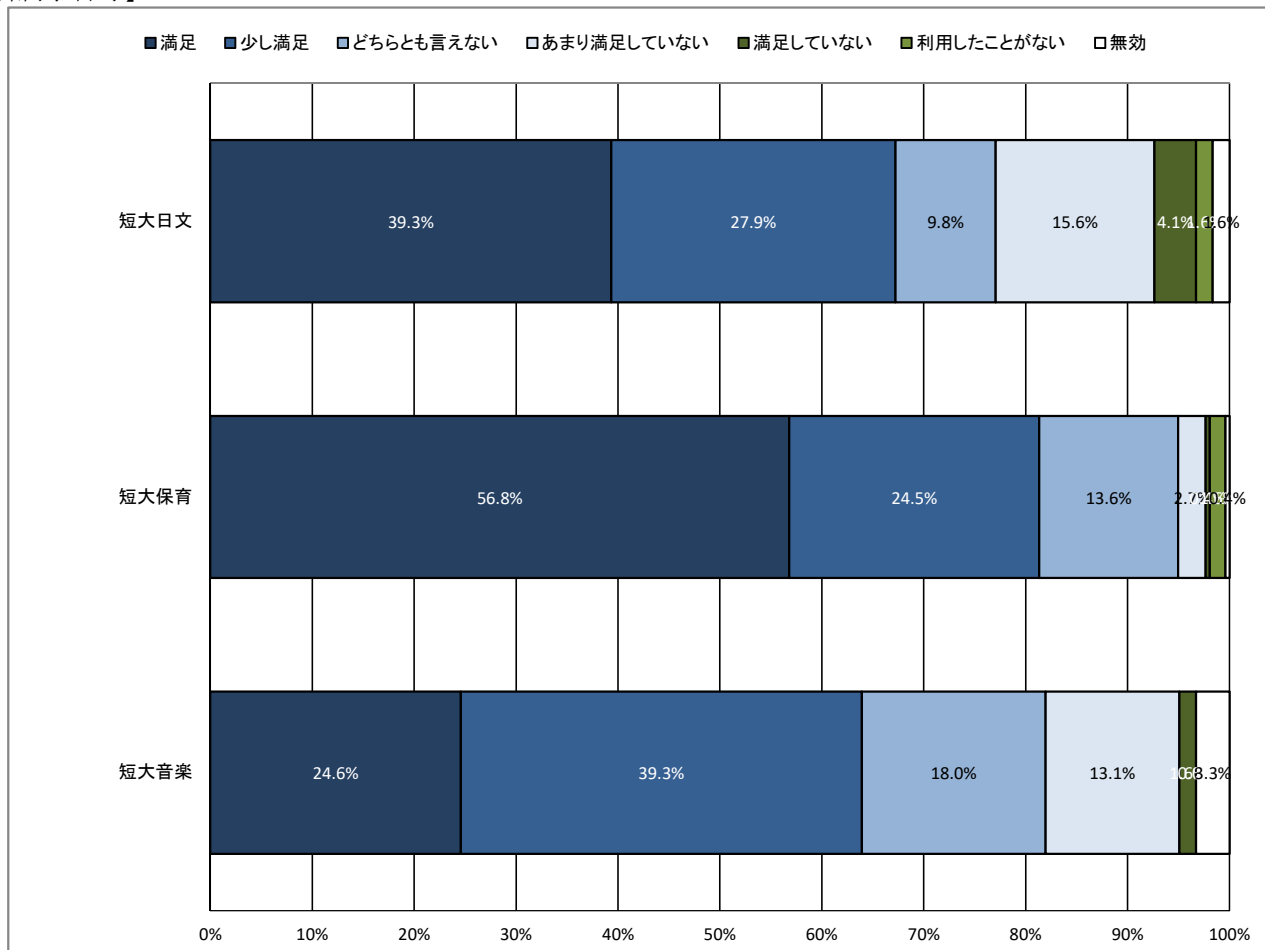
【全体】



【学年】



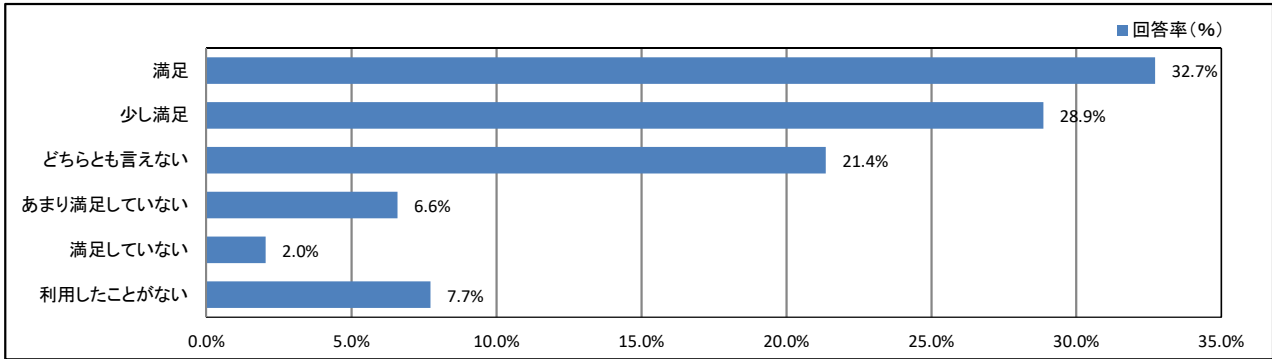
【所属学科等】



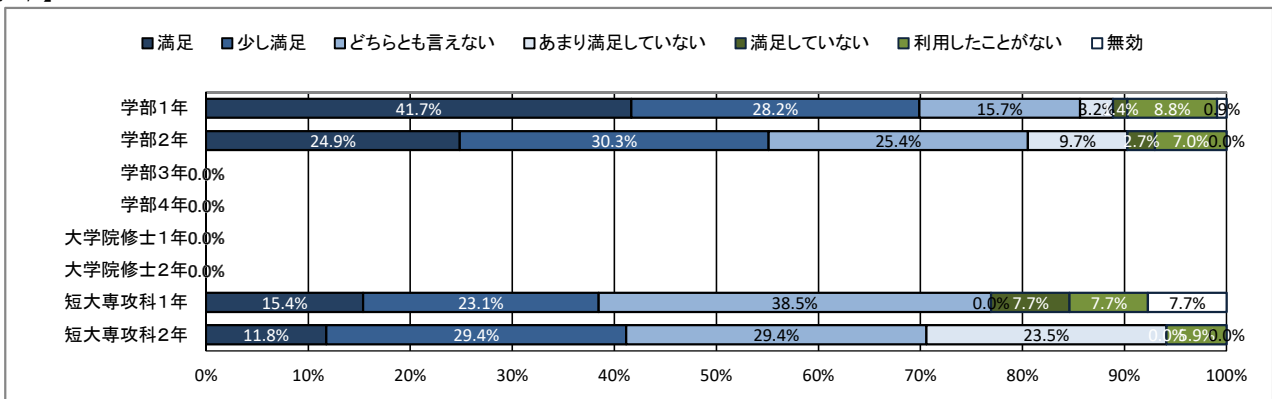
★ 大学の施設・設備について

36. 学生ホール(学食を除く)

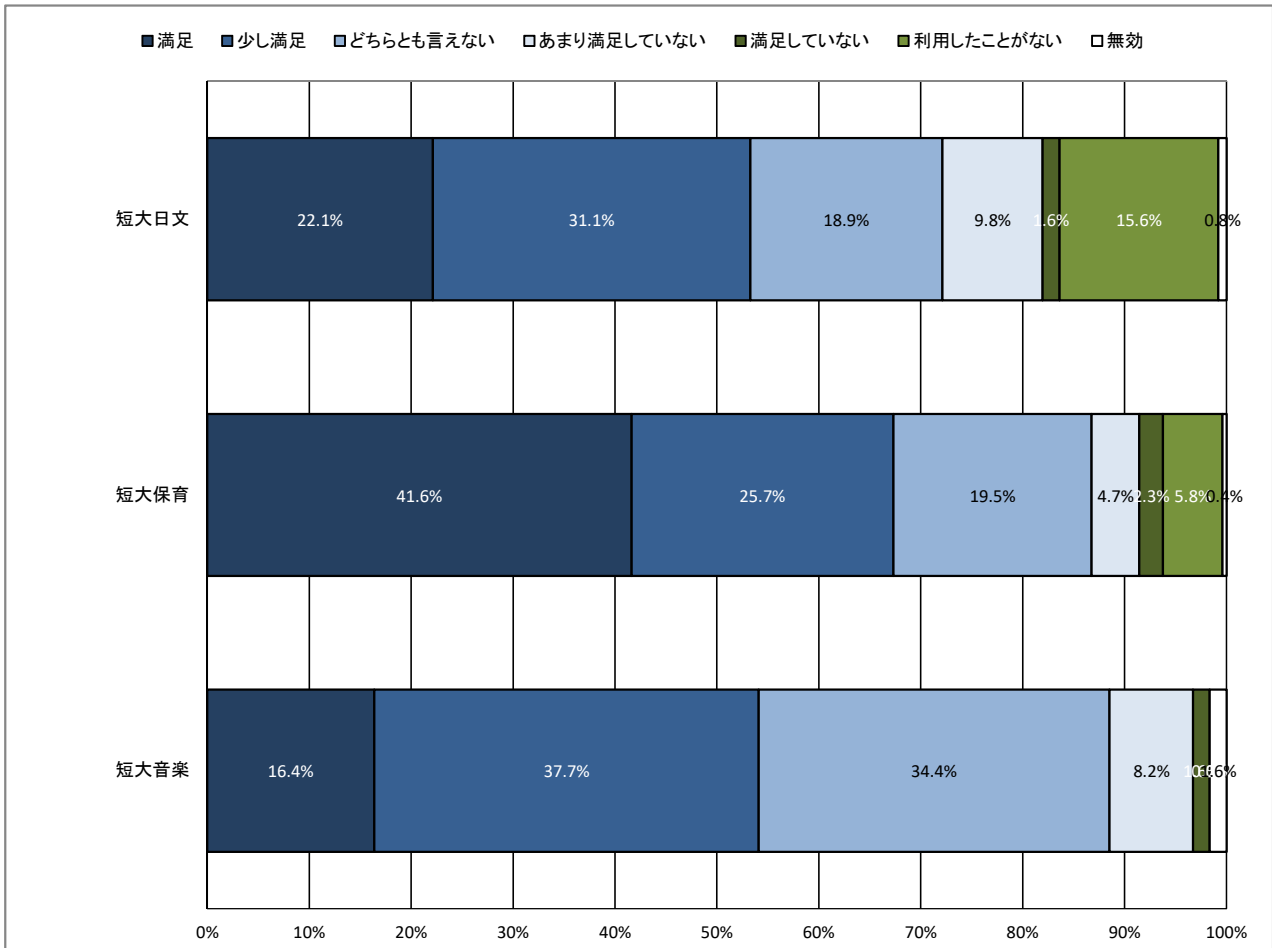
【全体】



【学年】



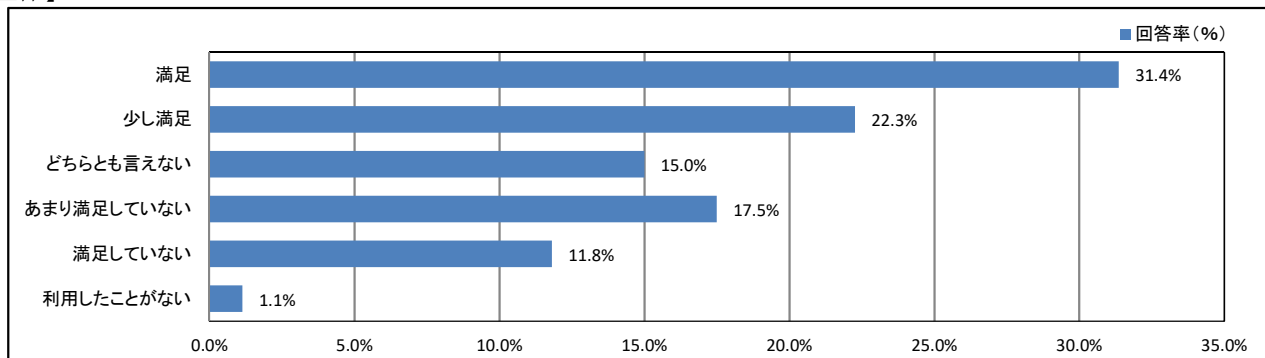
【所属学科等】



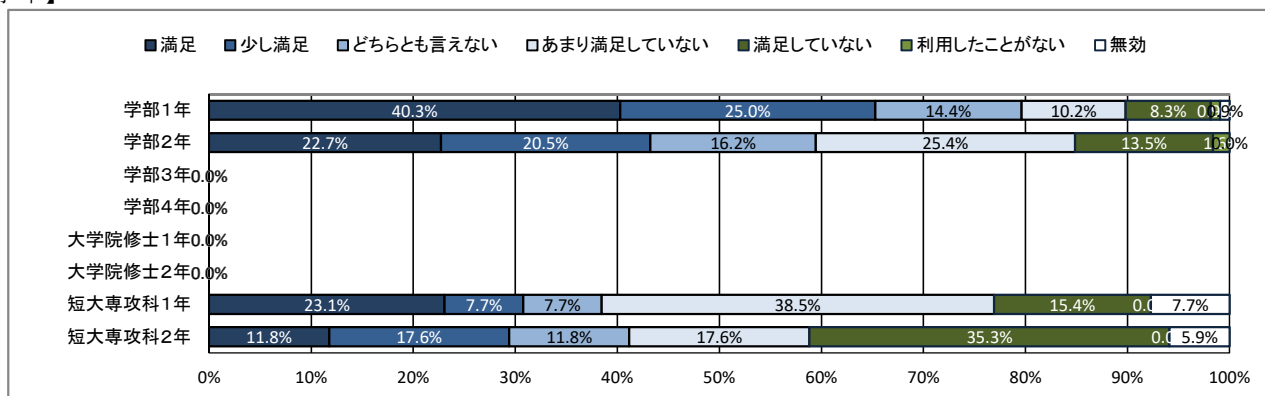
★ 大学の施設・設備について

37. コンビニ・売店

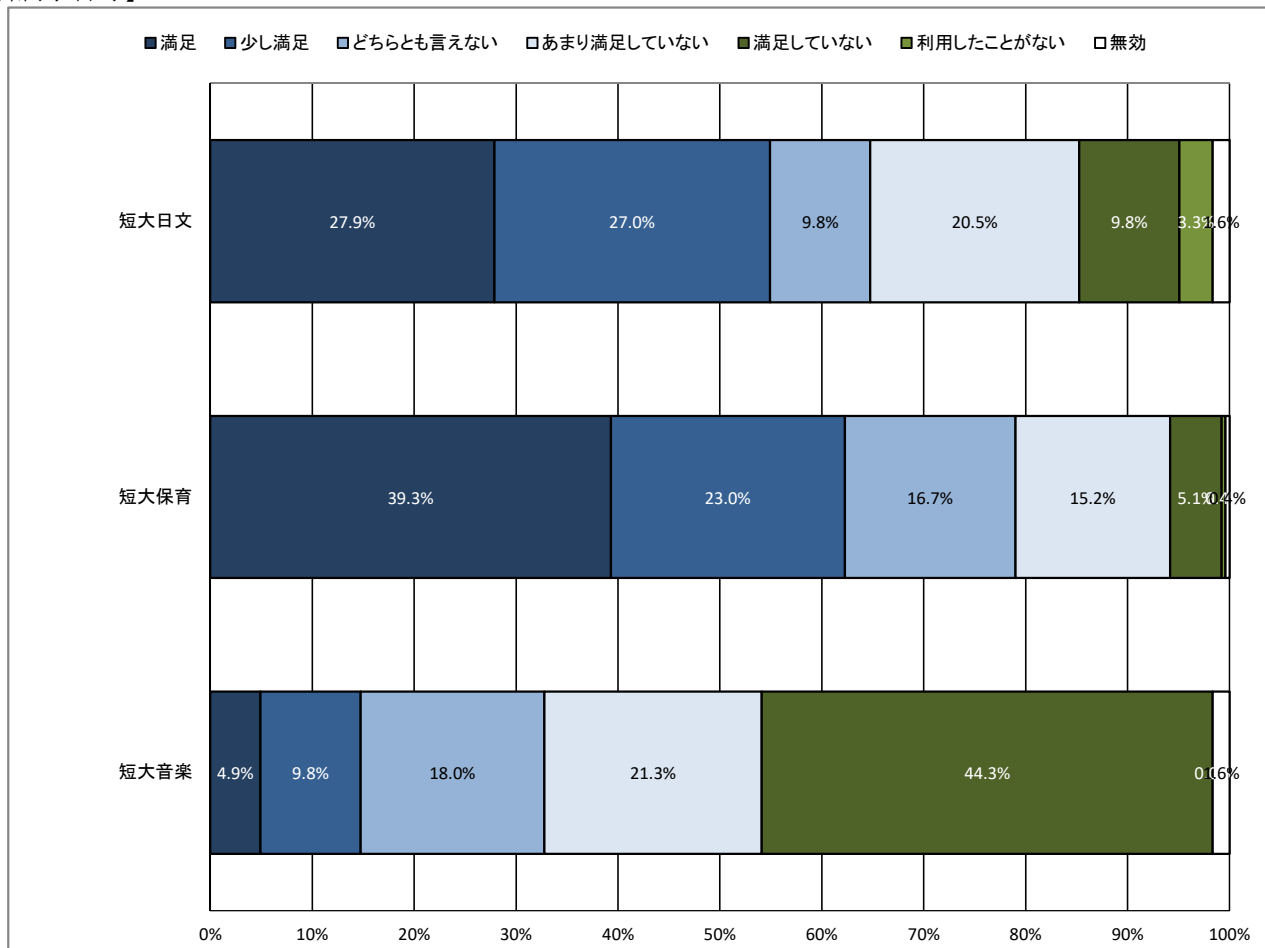
【全体】



【学年】



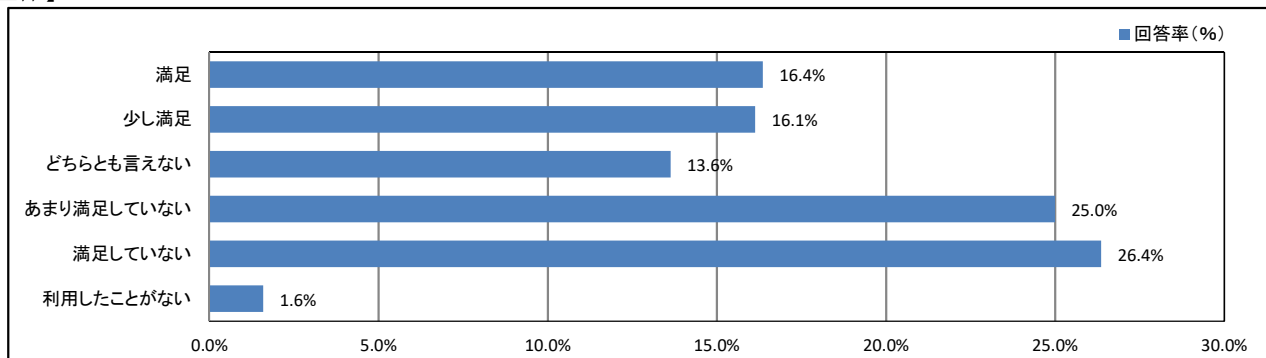
【所属学科等】



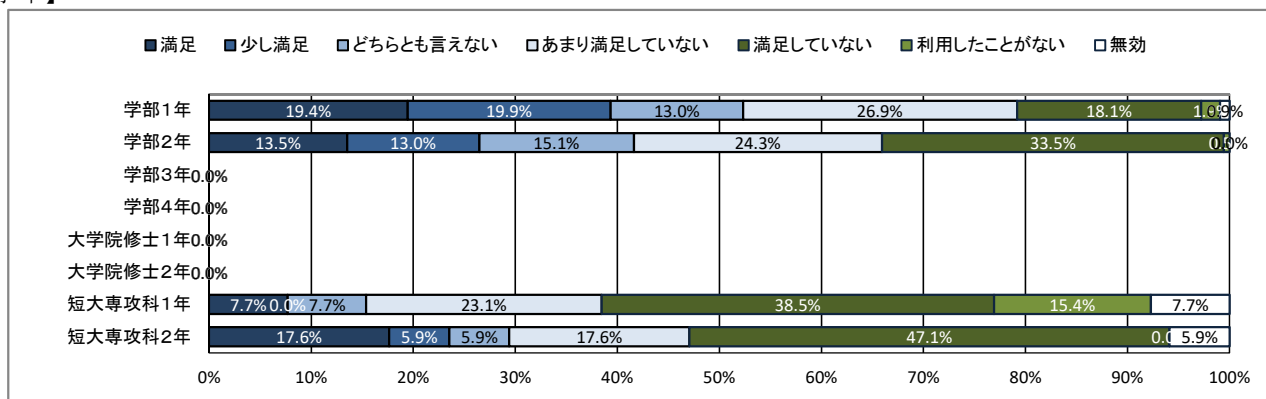
★ 大学の施設・設備について

38. ネット環境 (Wi-Fi)

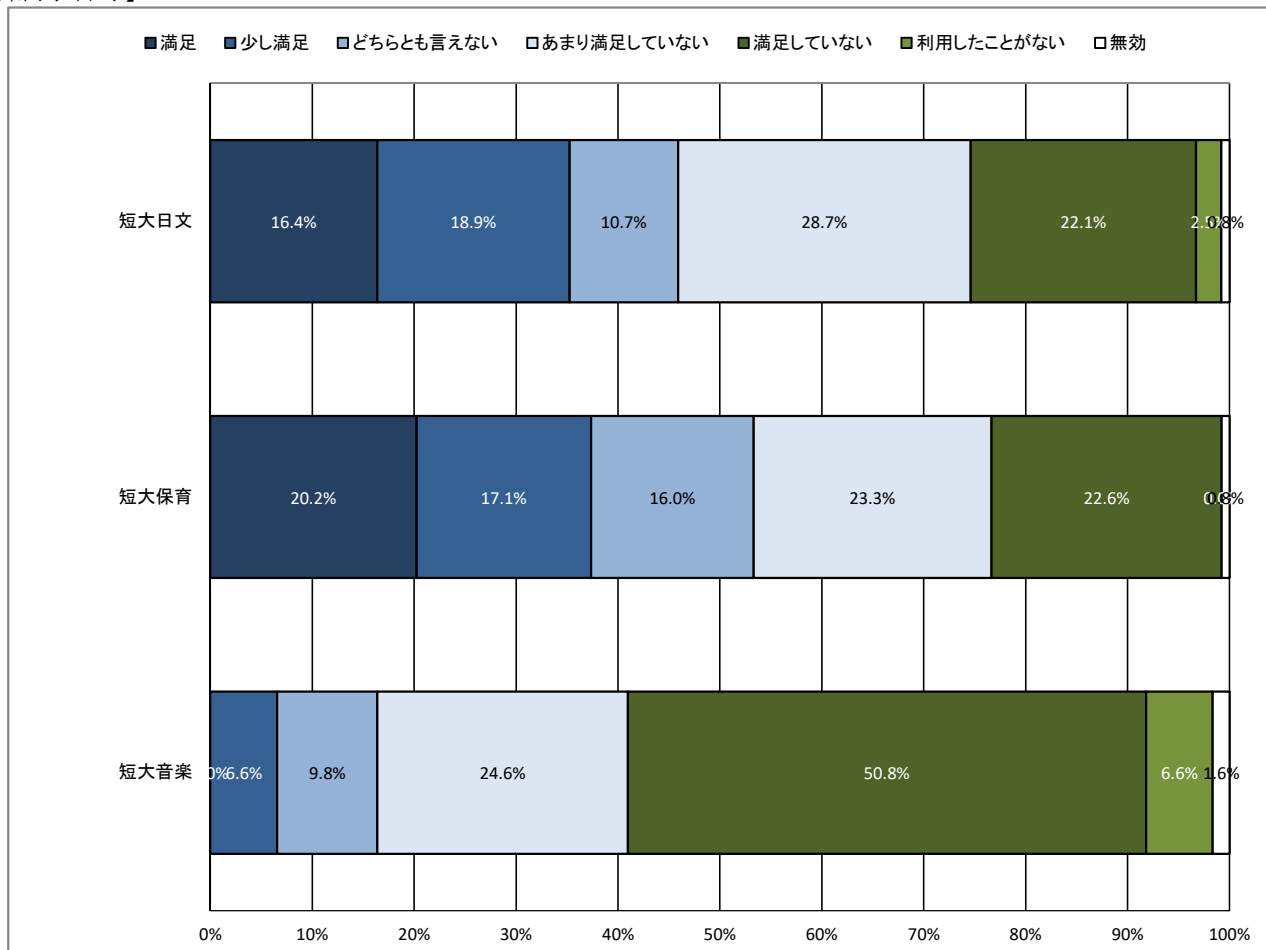
【全体】



【学年】



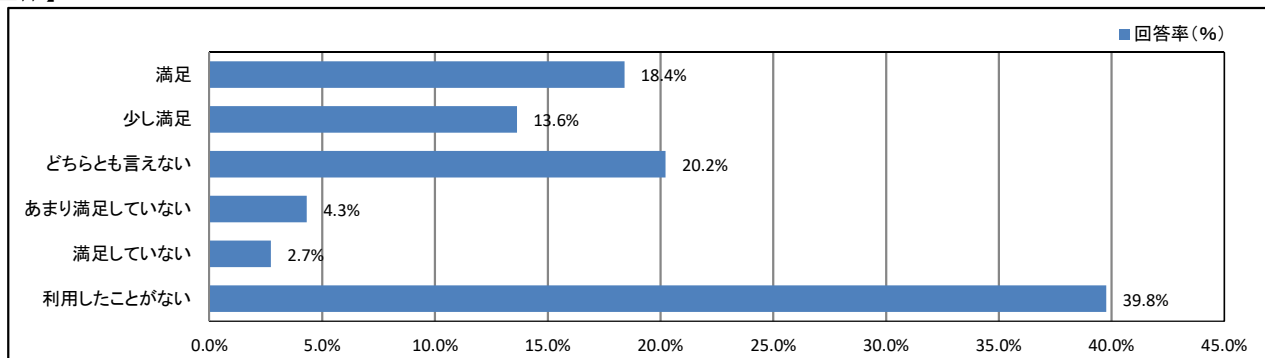
【所属学科等】



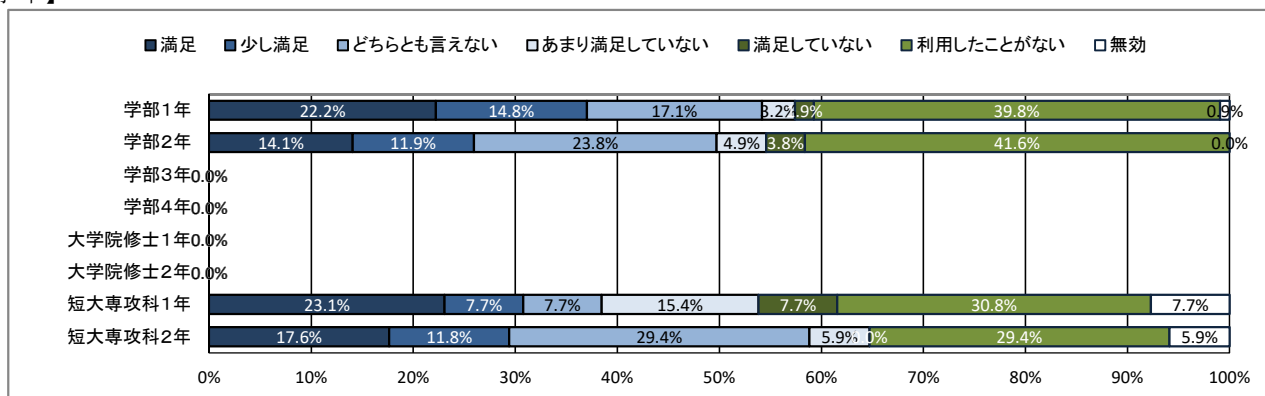
★ 大学の施設・設備について

39. 駐輪場・バイク置き場

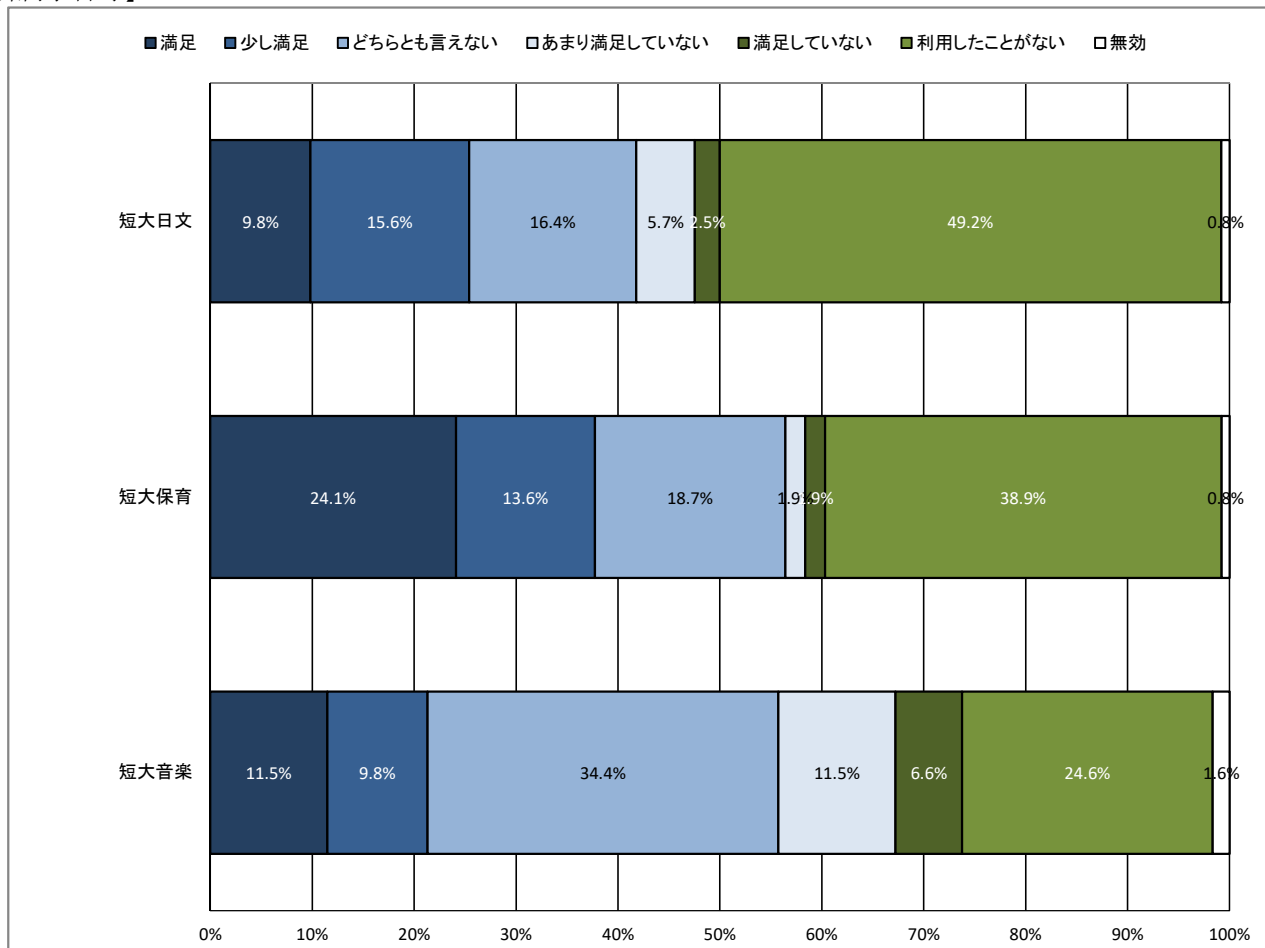
【全体】



【学年】



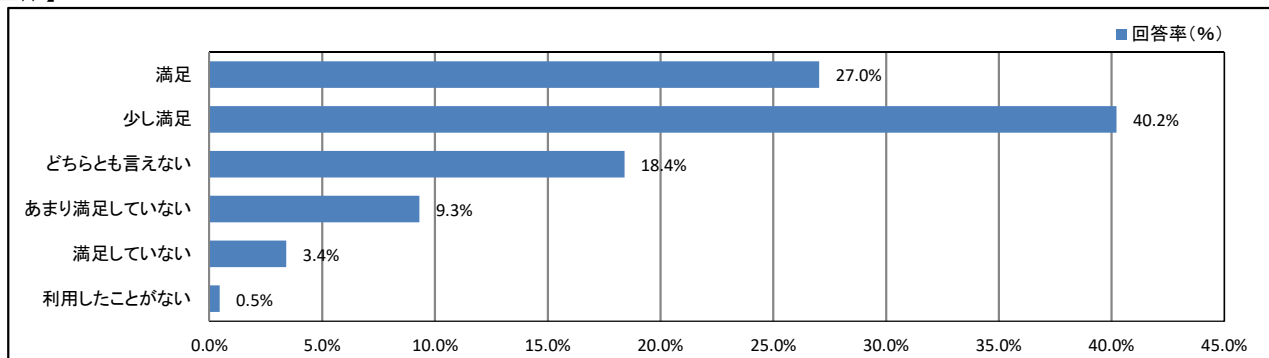
【所属学科等】



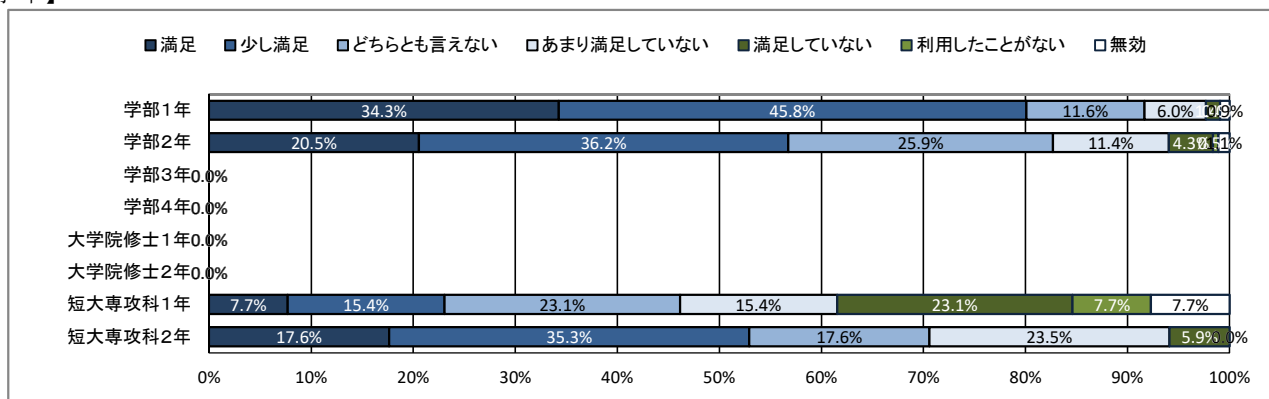
★ 大学の施設・設備について

40. (総合評価)大学の施設・設備に関する全体的満足度

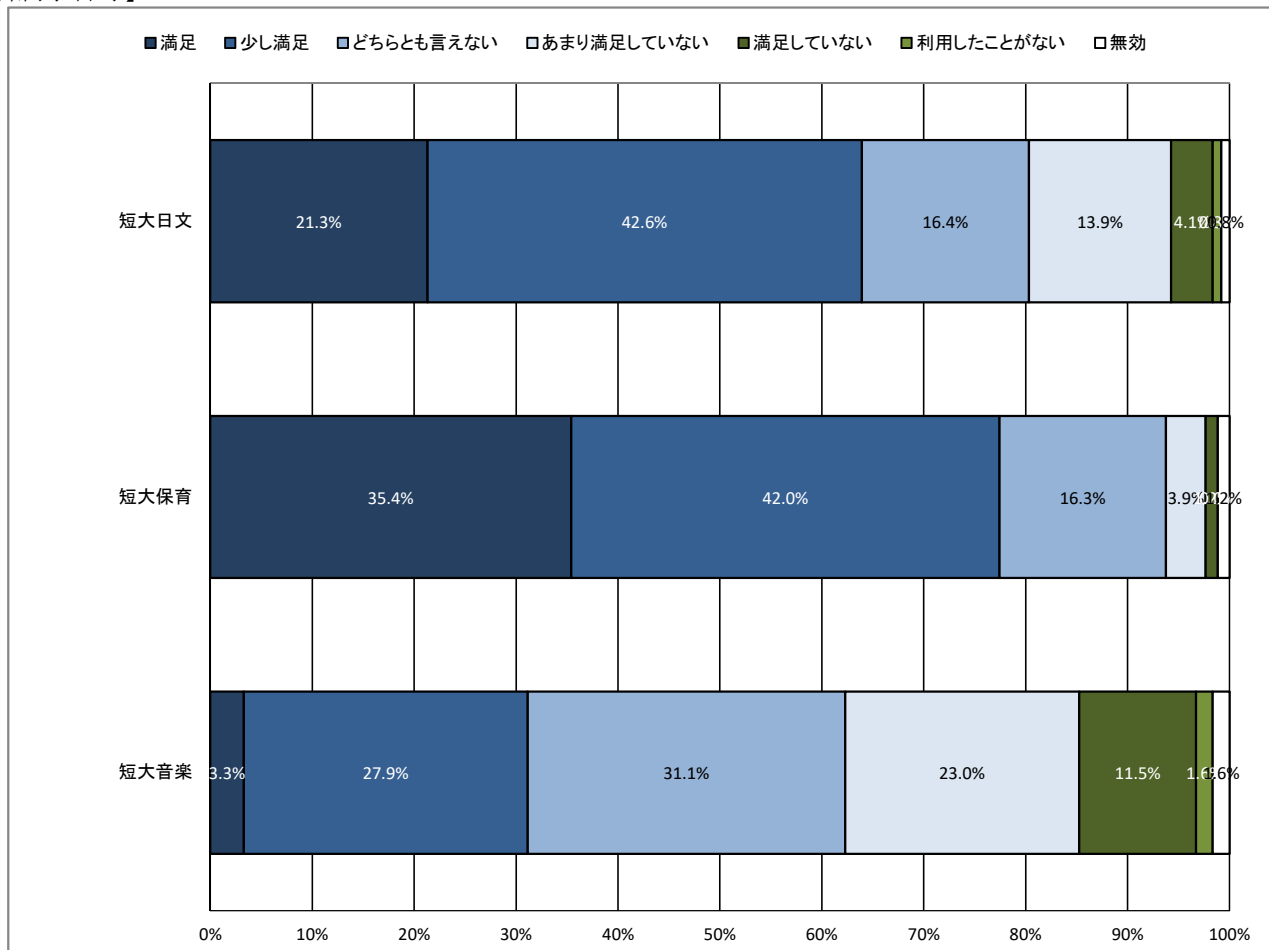
【全体】



【学年】



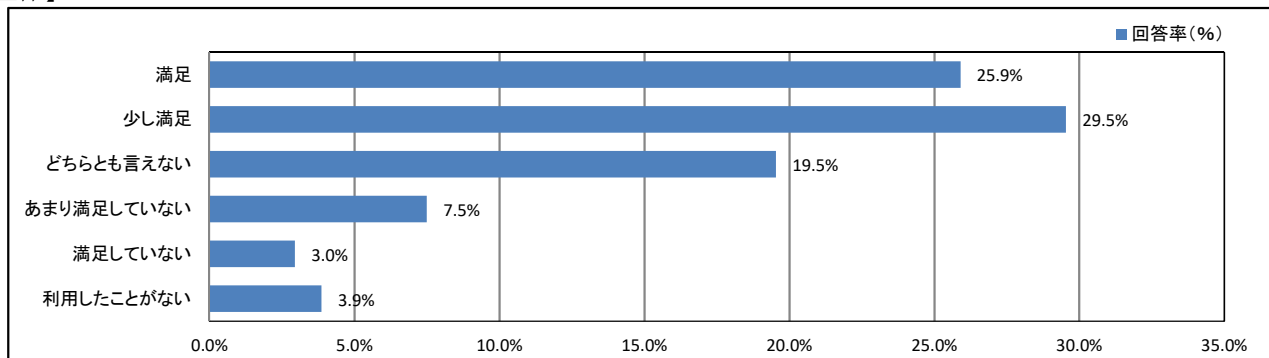
【所属学科等】



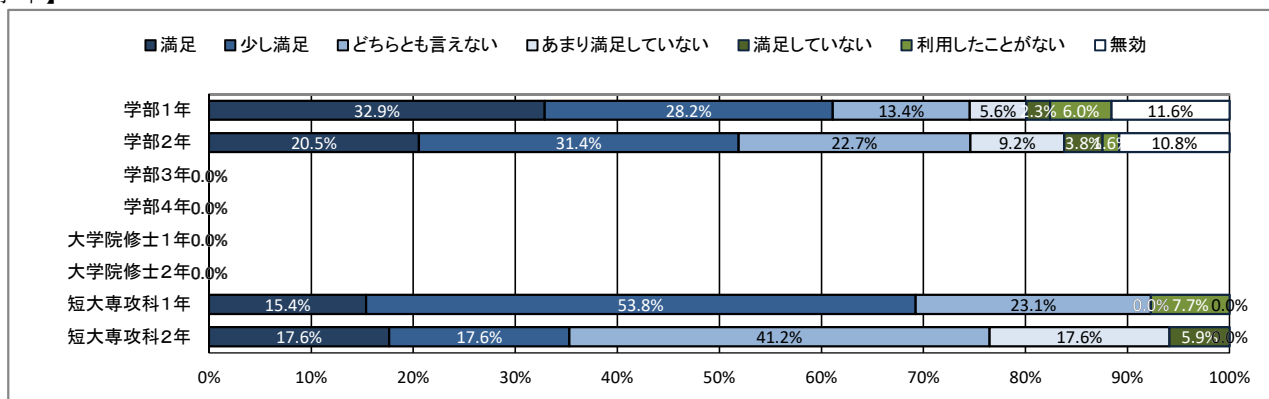
★ 大学の施設・設備について

41. <キャンパス設定項目>

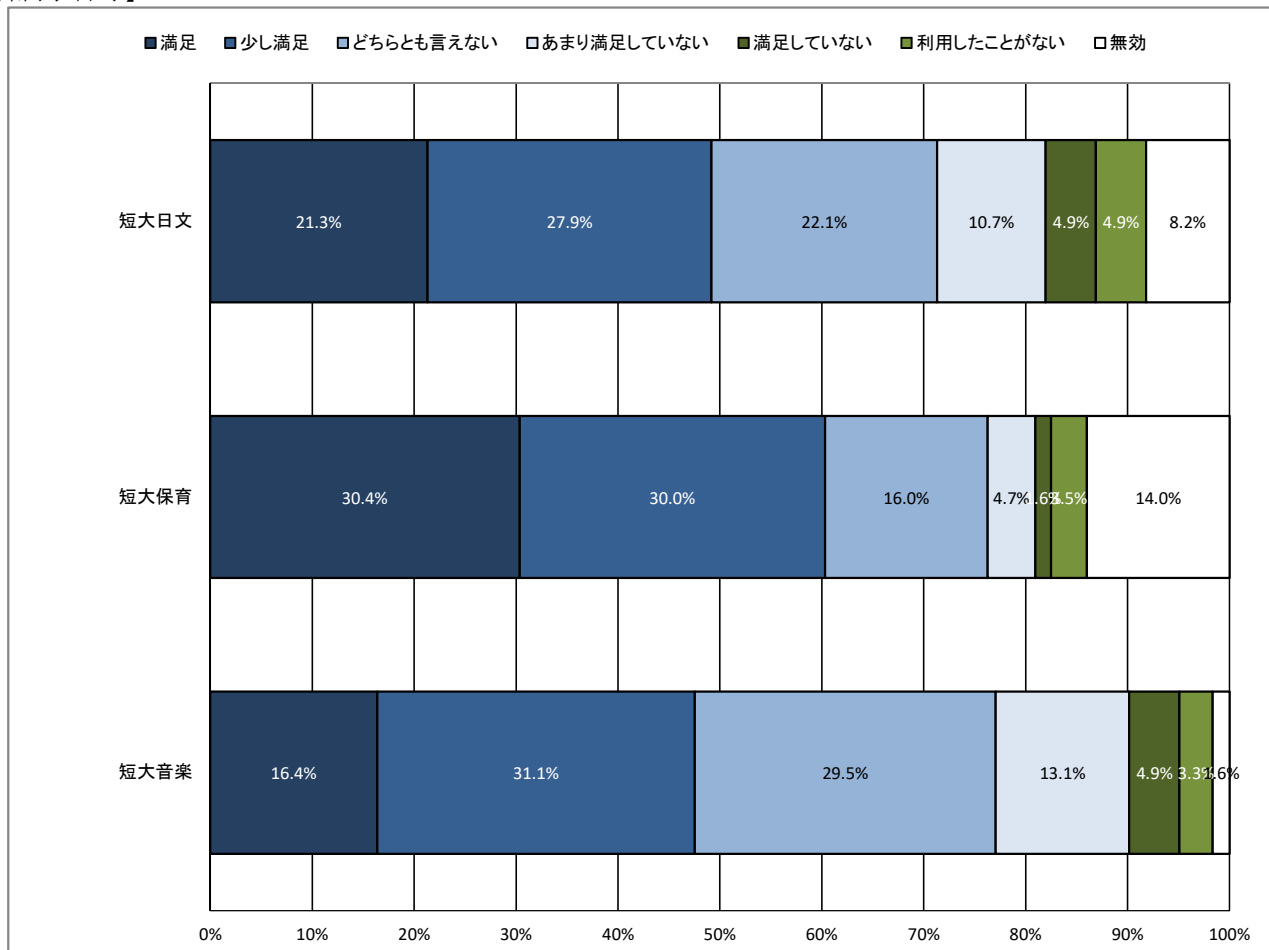
【全体】



【学年】



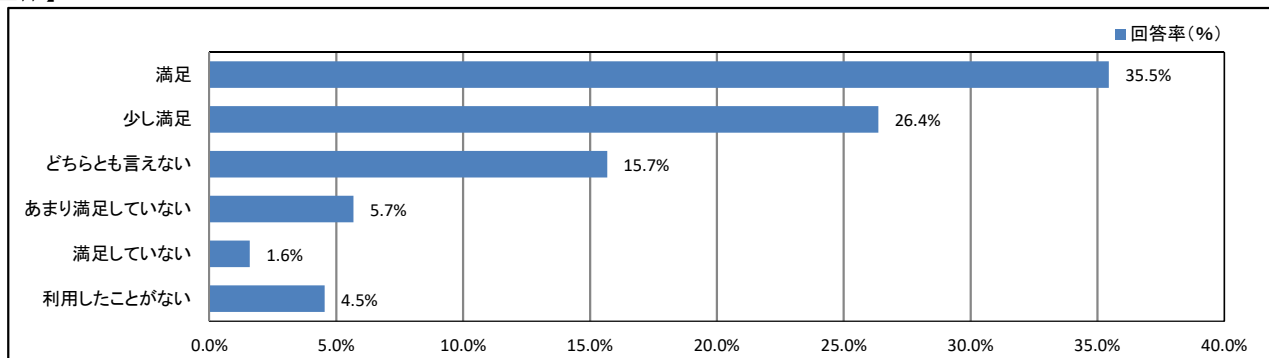
【所属学科等】



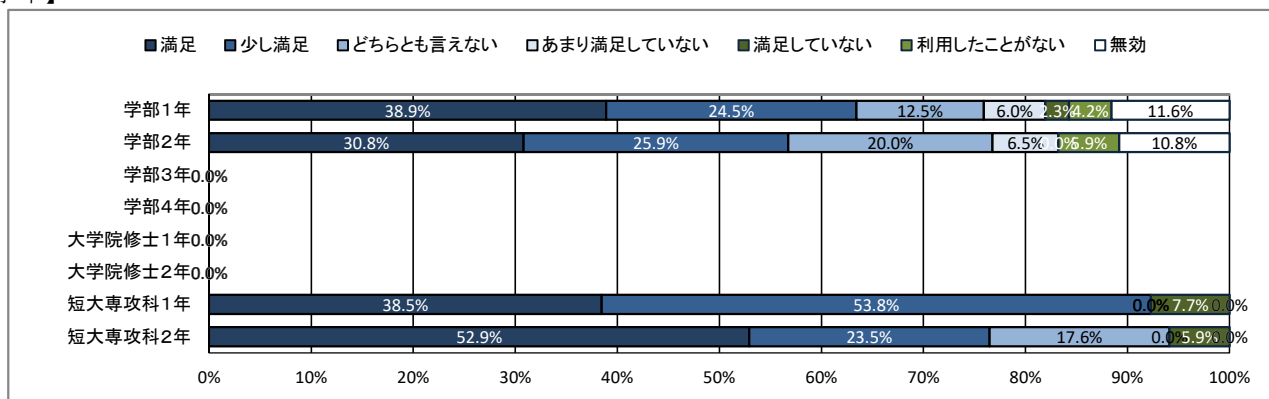
★ 大学の施設・設備について

42. <キャンパス設定項目>

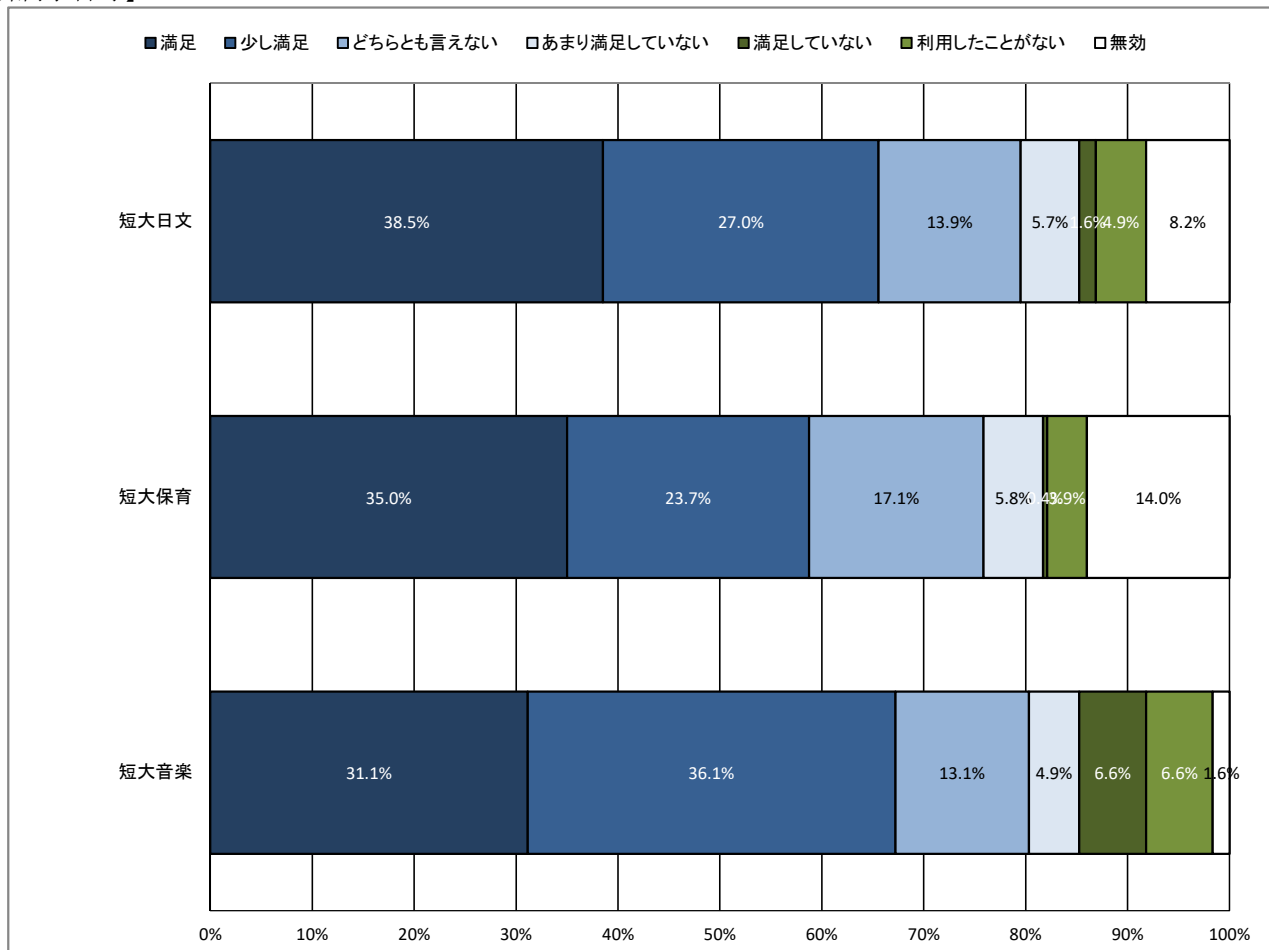
【全体】



【学年】



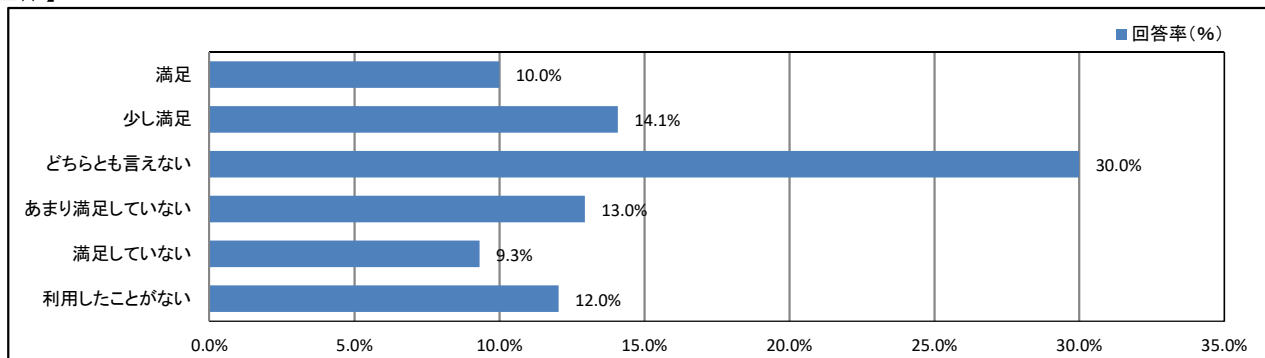
【所属学科等】



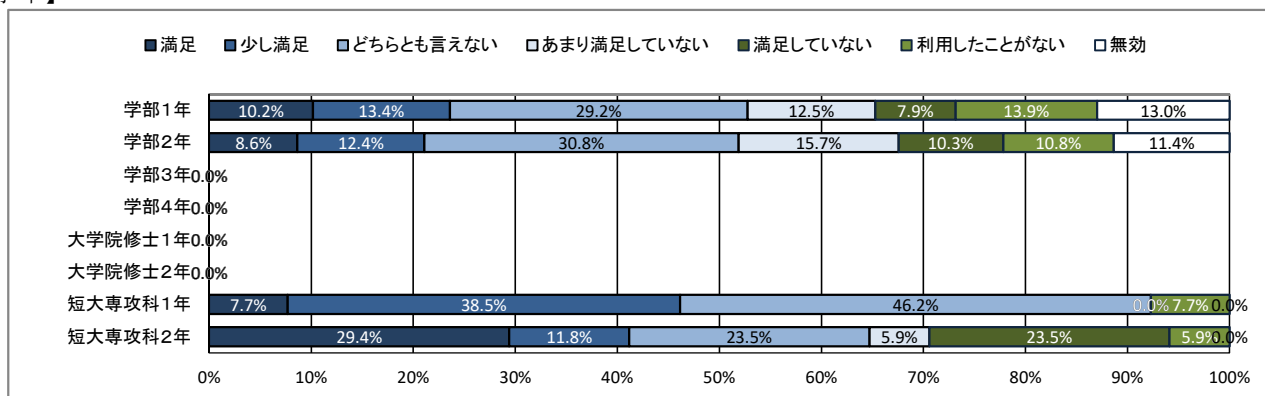
★ 大学の施設・設備について

43. <キャンパス設定項目>

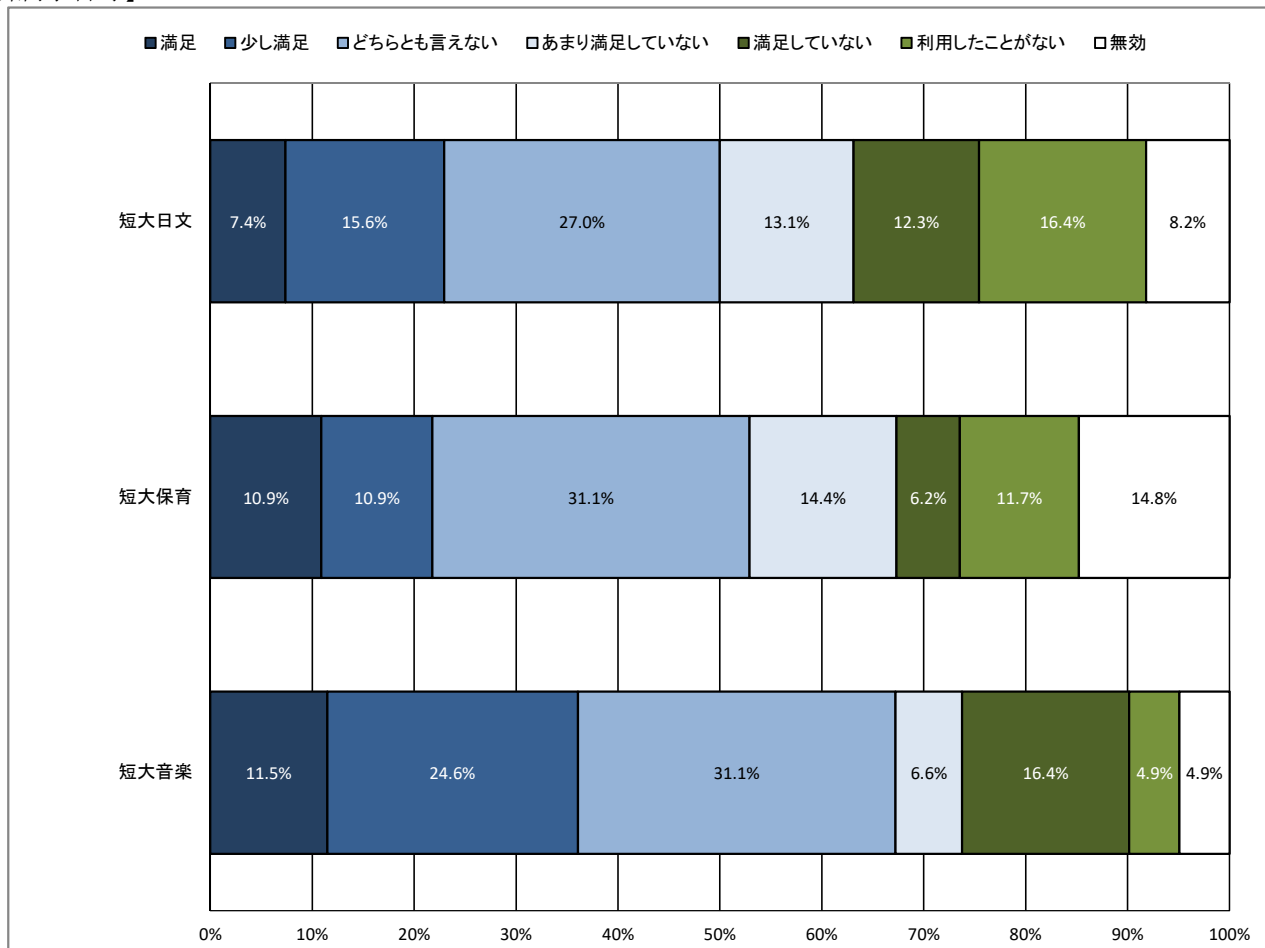
【全体】



【学年】



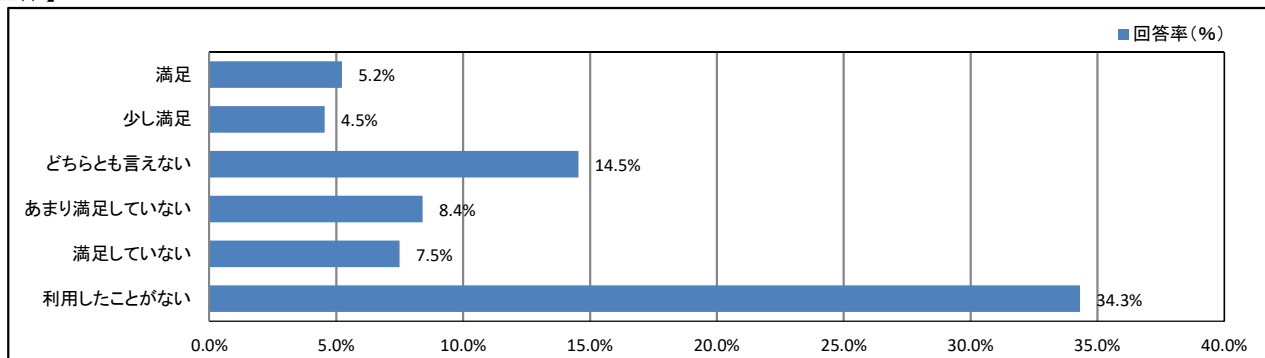
【所属学科等】



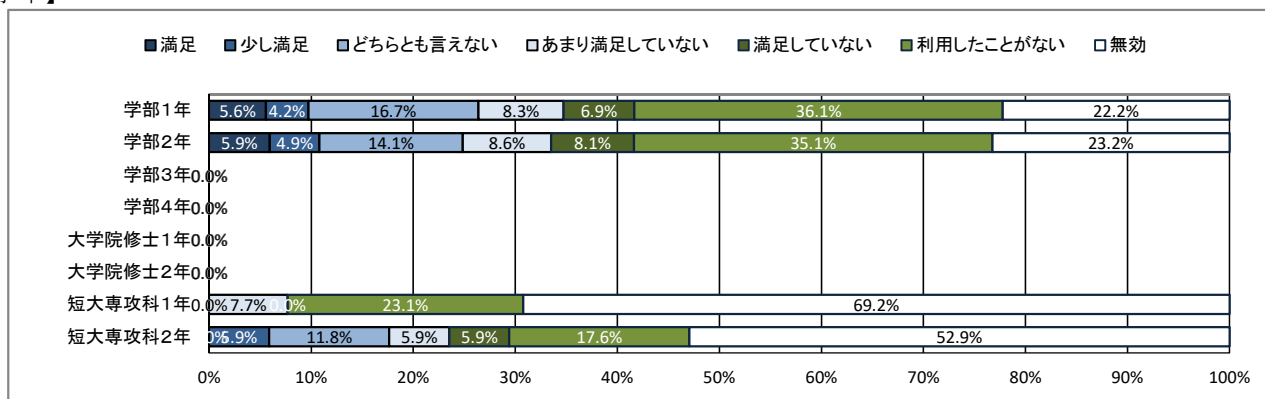
★ 大学の施設・設備について

44. <キャンパス設定項目>

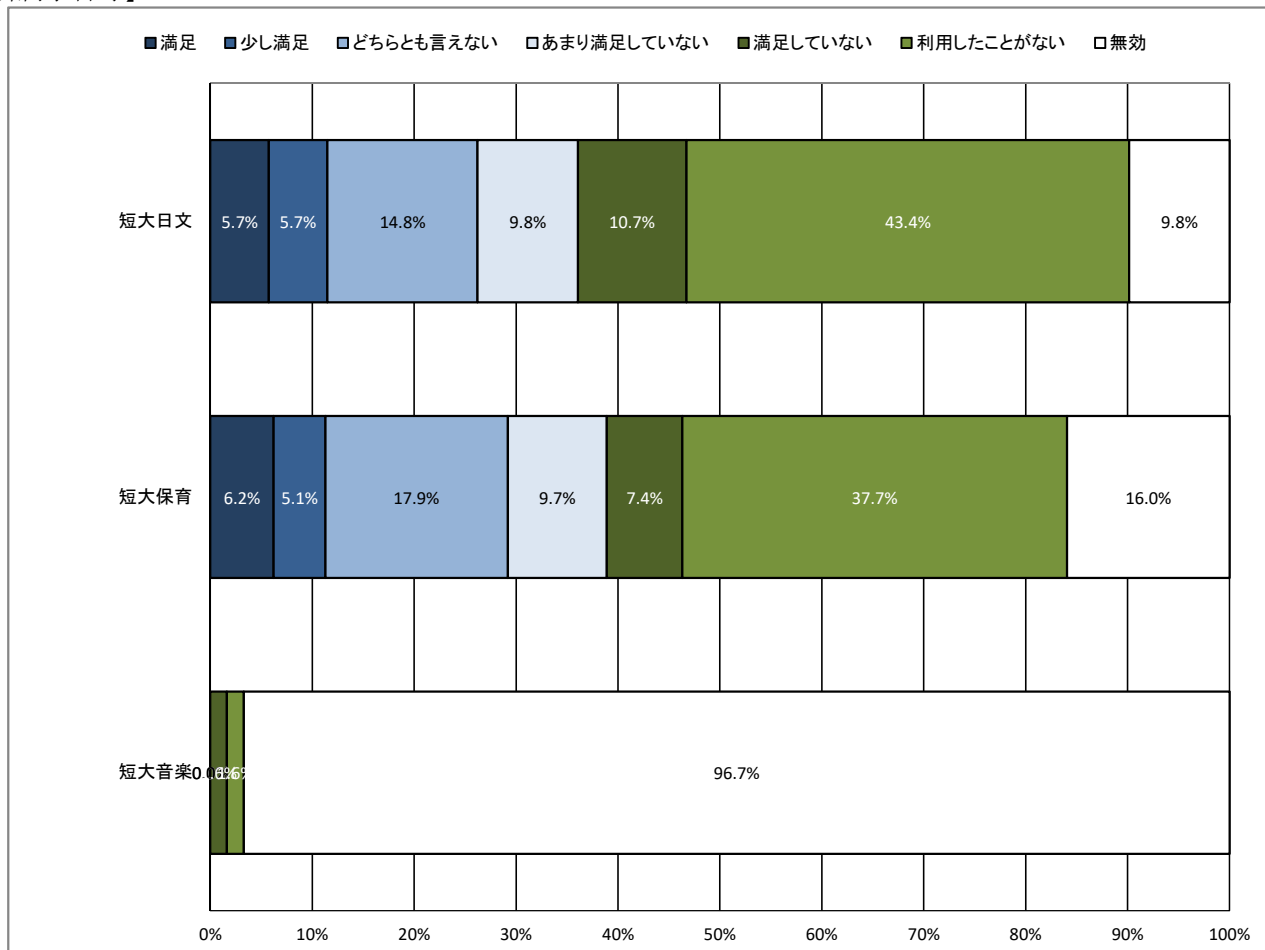
【全体】



【学年】



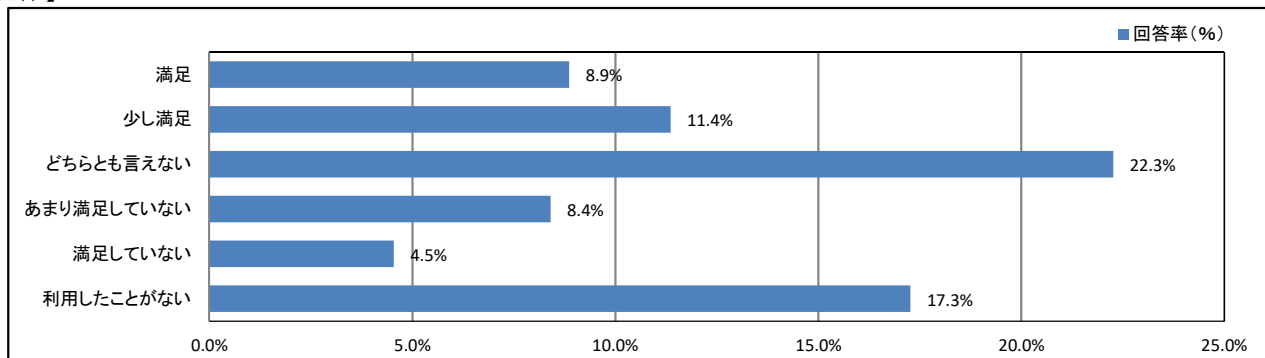
【所属学科等】



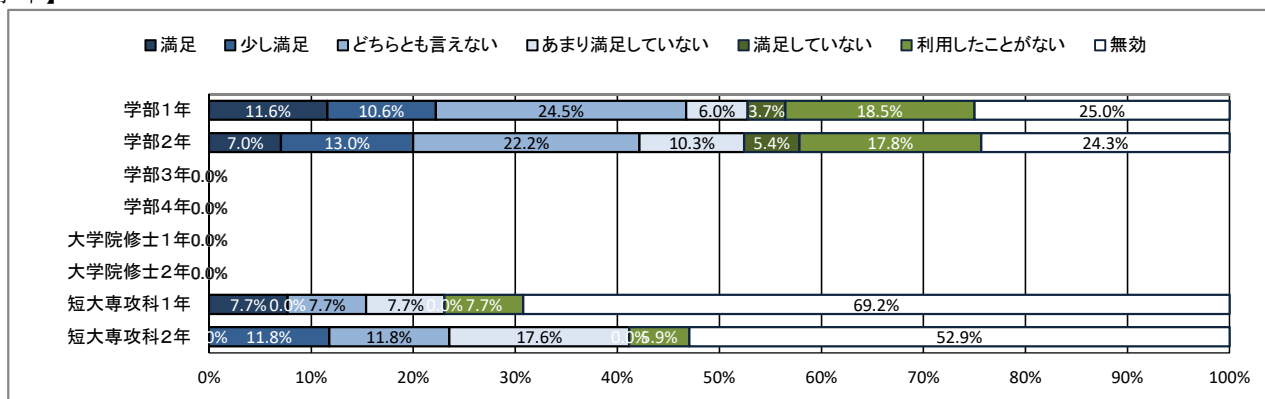
★ 大学の施設・設備について

45. <キャンパス設定項目>

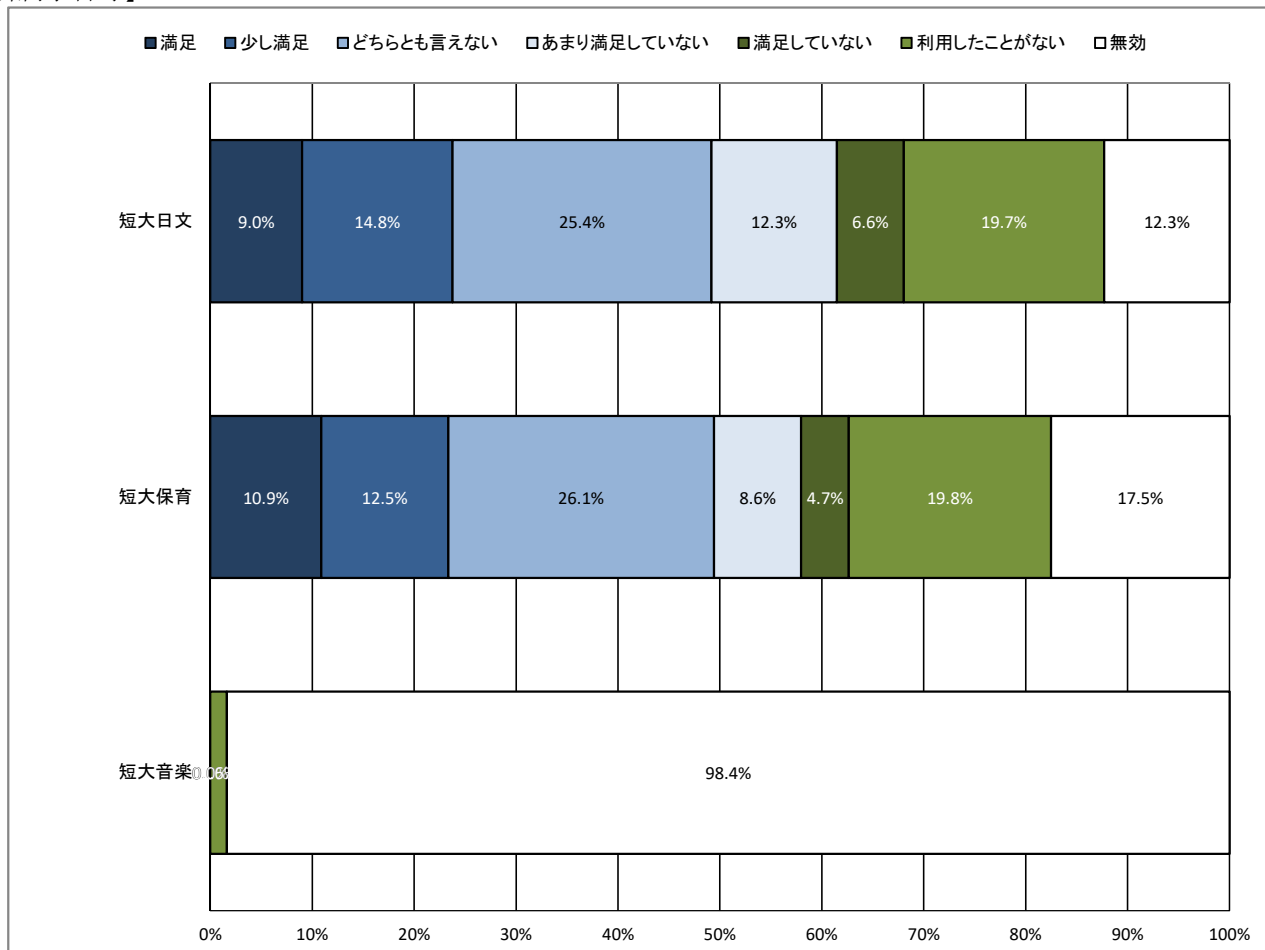
【全体】



【学年】



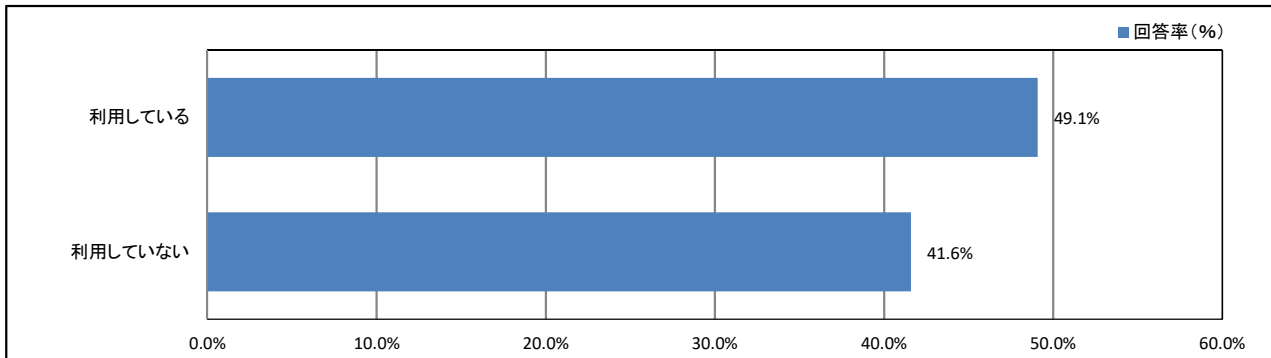
【所属学科等】



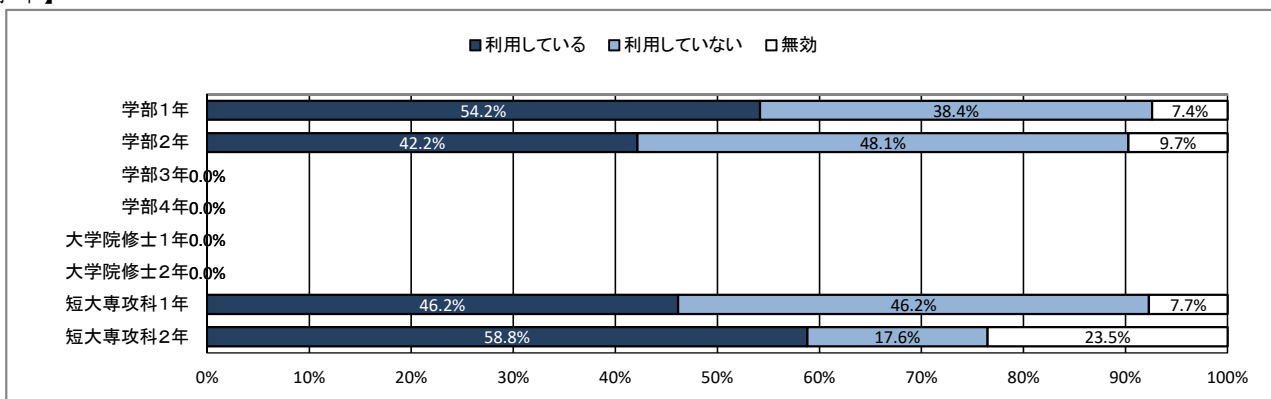
★ 学生食堂について

46. あなたは普段、大学の学生食堂を利用していますか

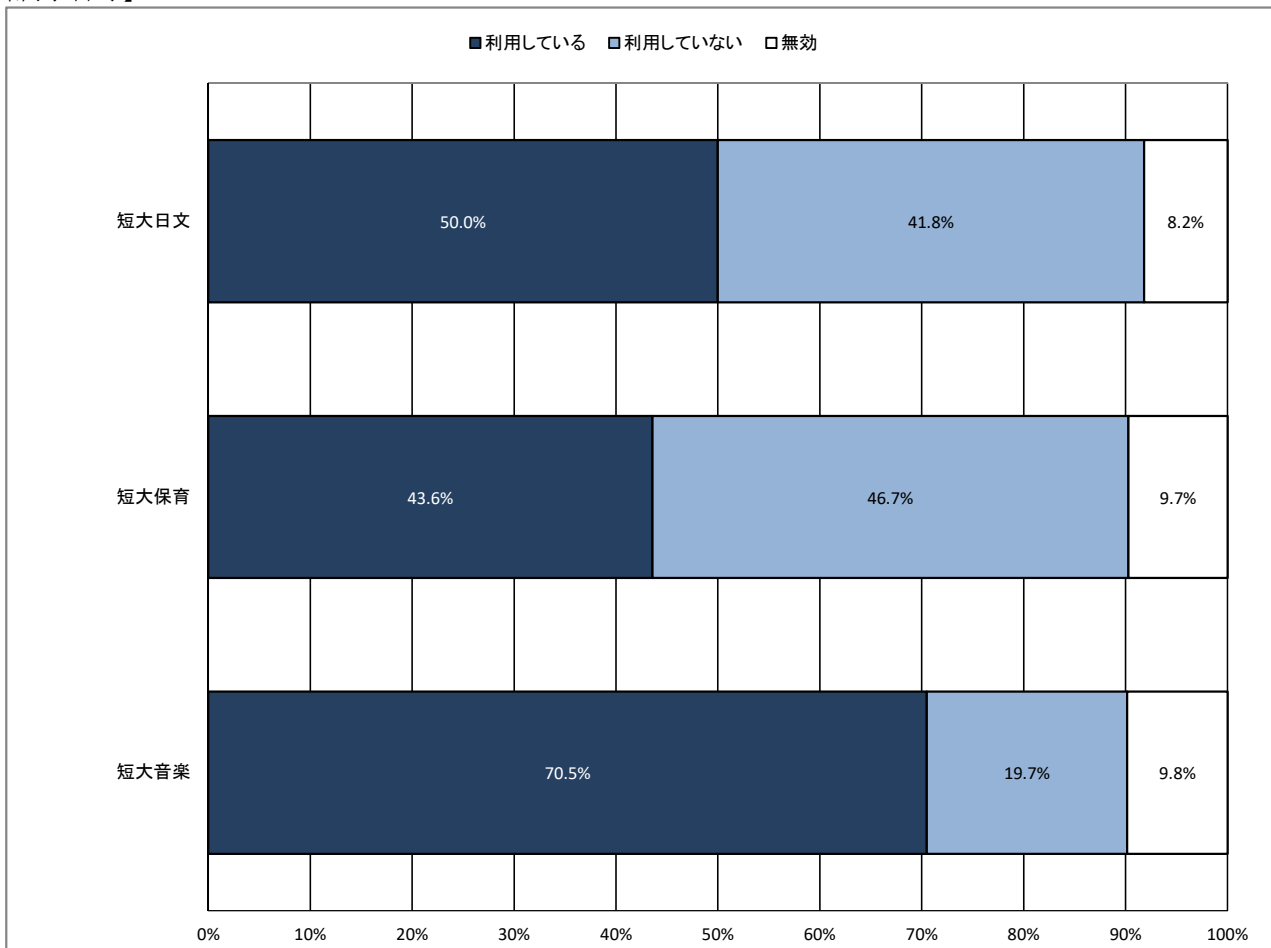
【全体】



【学年】



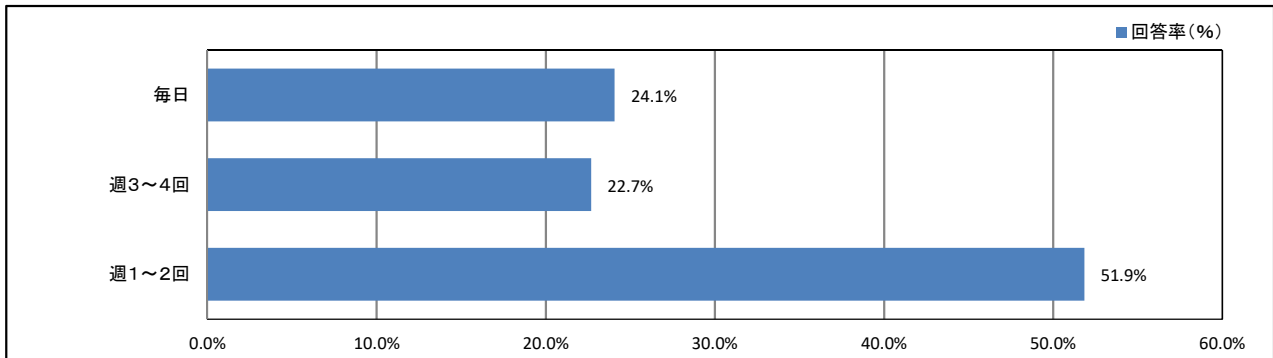
【所属学科等】



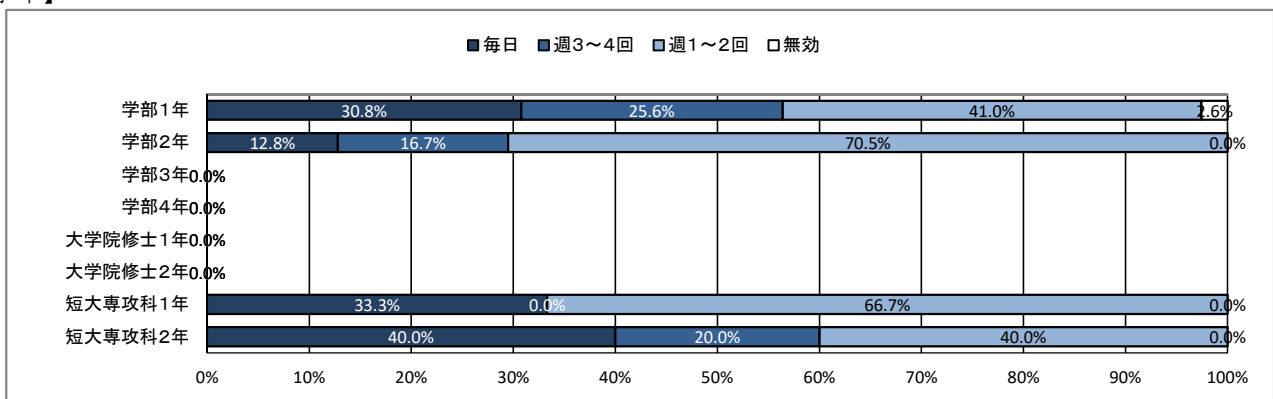
★ 学生食堂について

47. 週に何日ぐらい利用していますか(上記質問46で①と回答した人は質問47～53にお答えください。)

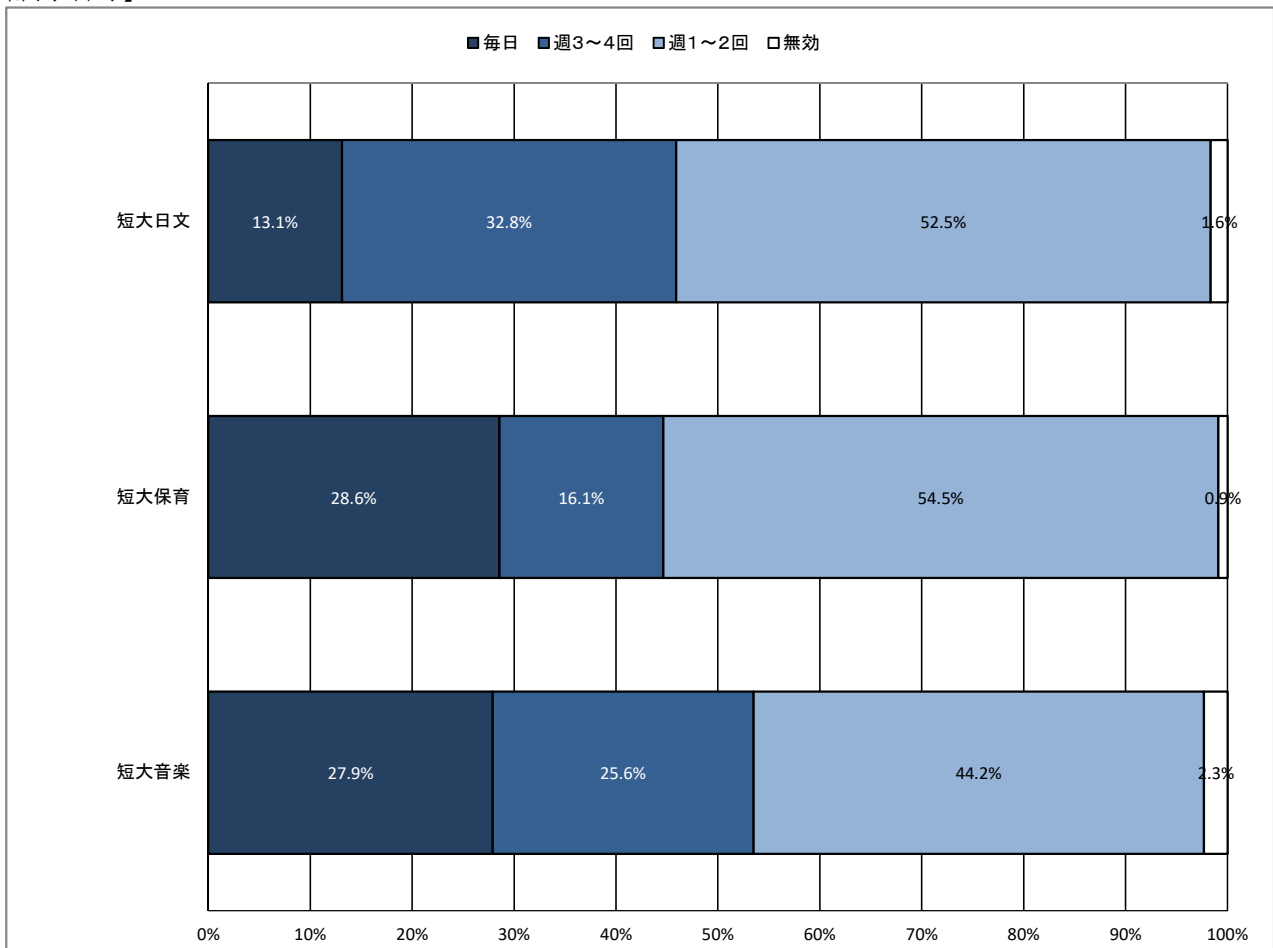
【全体】



【学年】



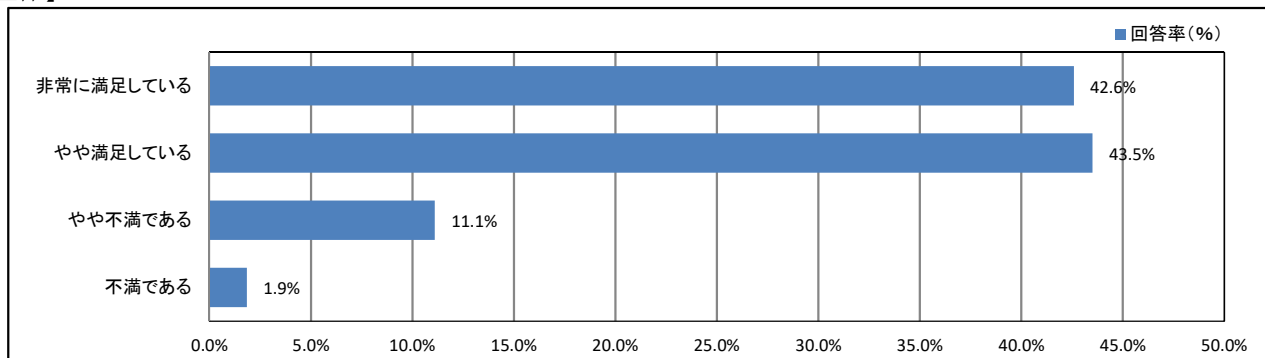
【所属学科等】



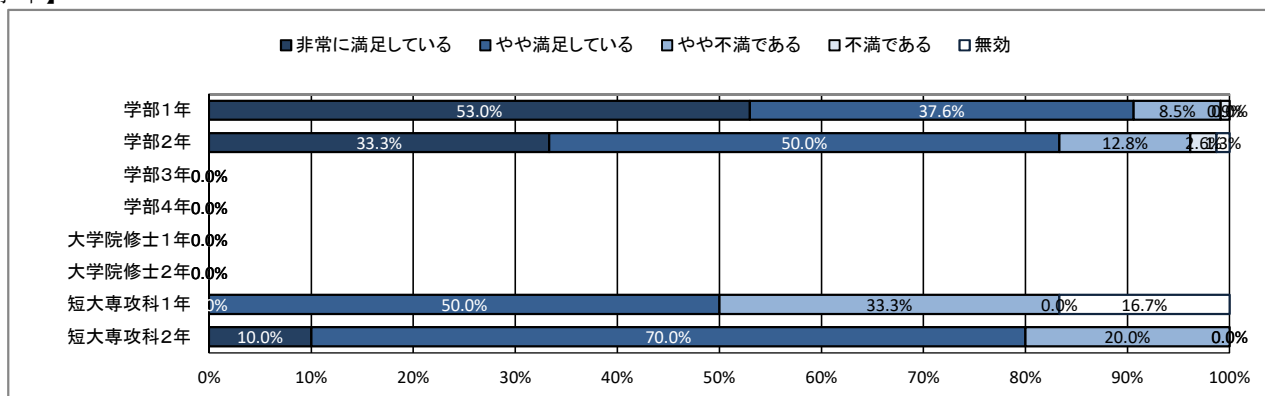
★ 学生食堂について

48. 学生食堂のメニューの数に満足していますか

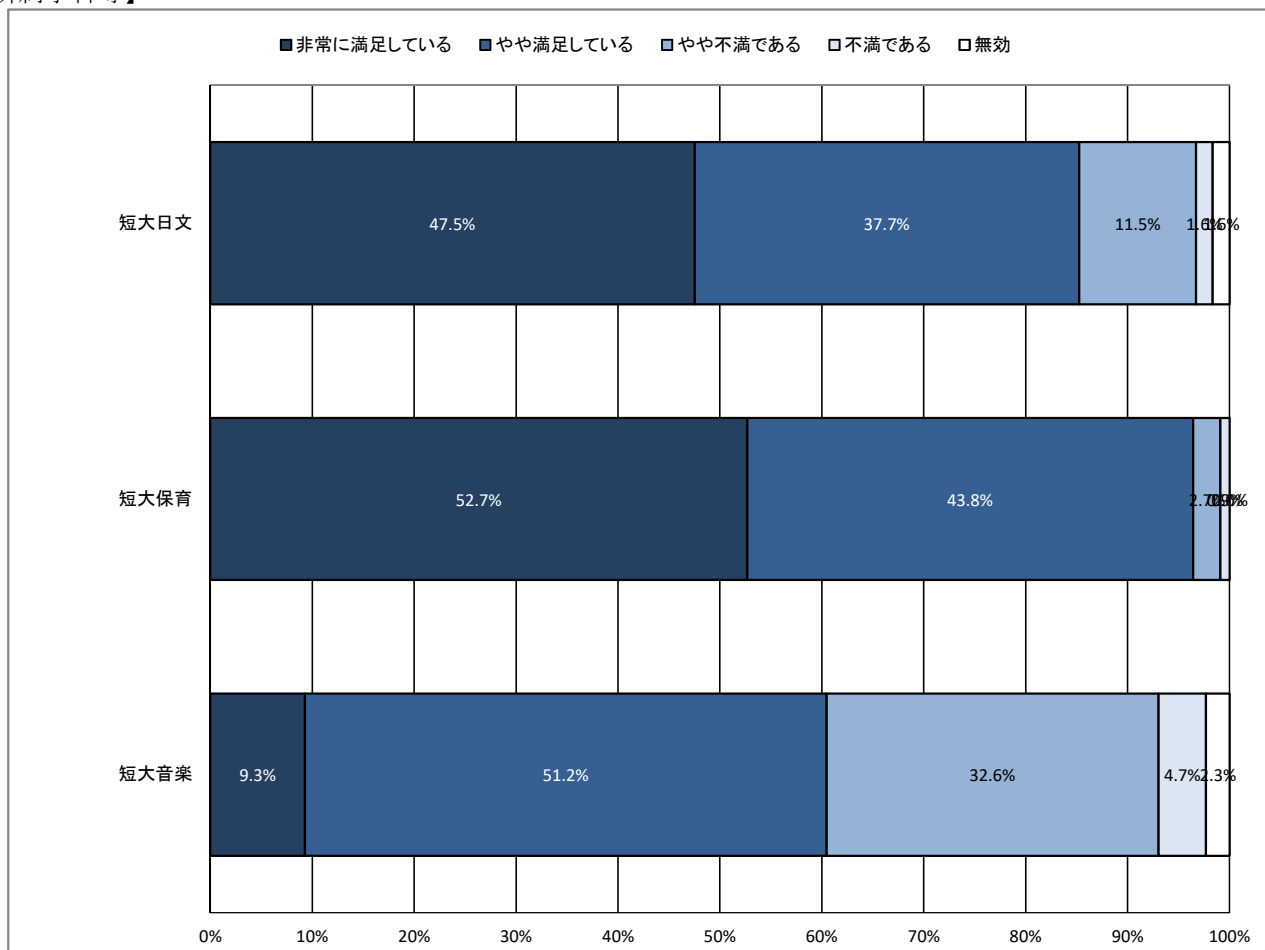
【全体】



【学年】



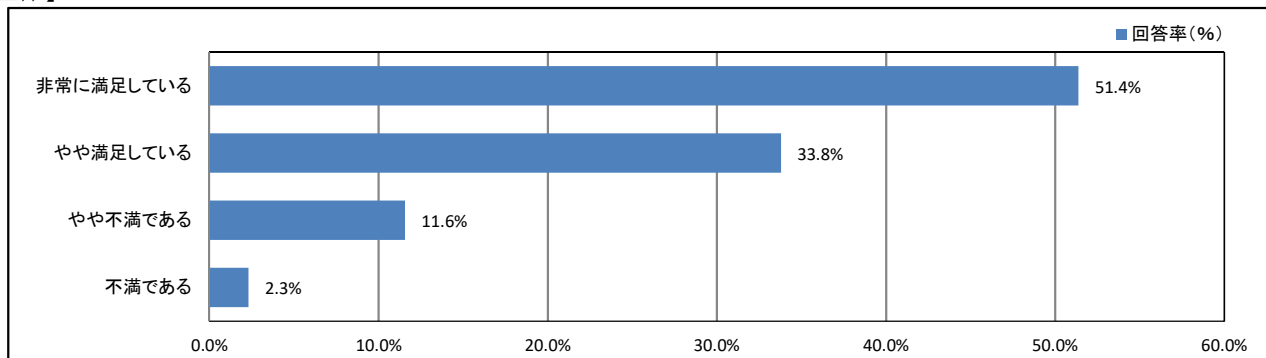
【所属学科等】



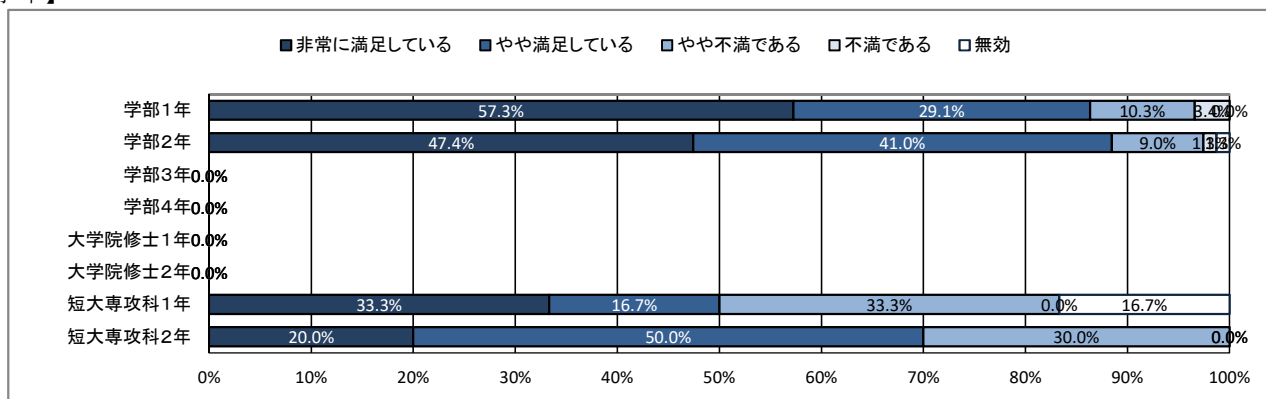
★ 学生食堂について

49. 学生食堂の価格に満足していますか

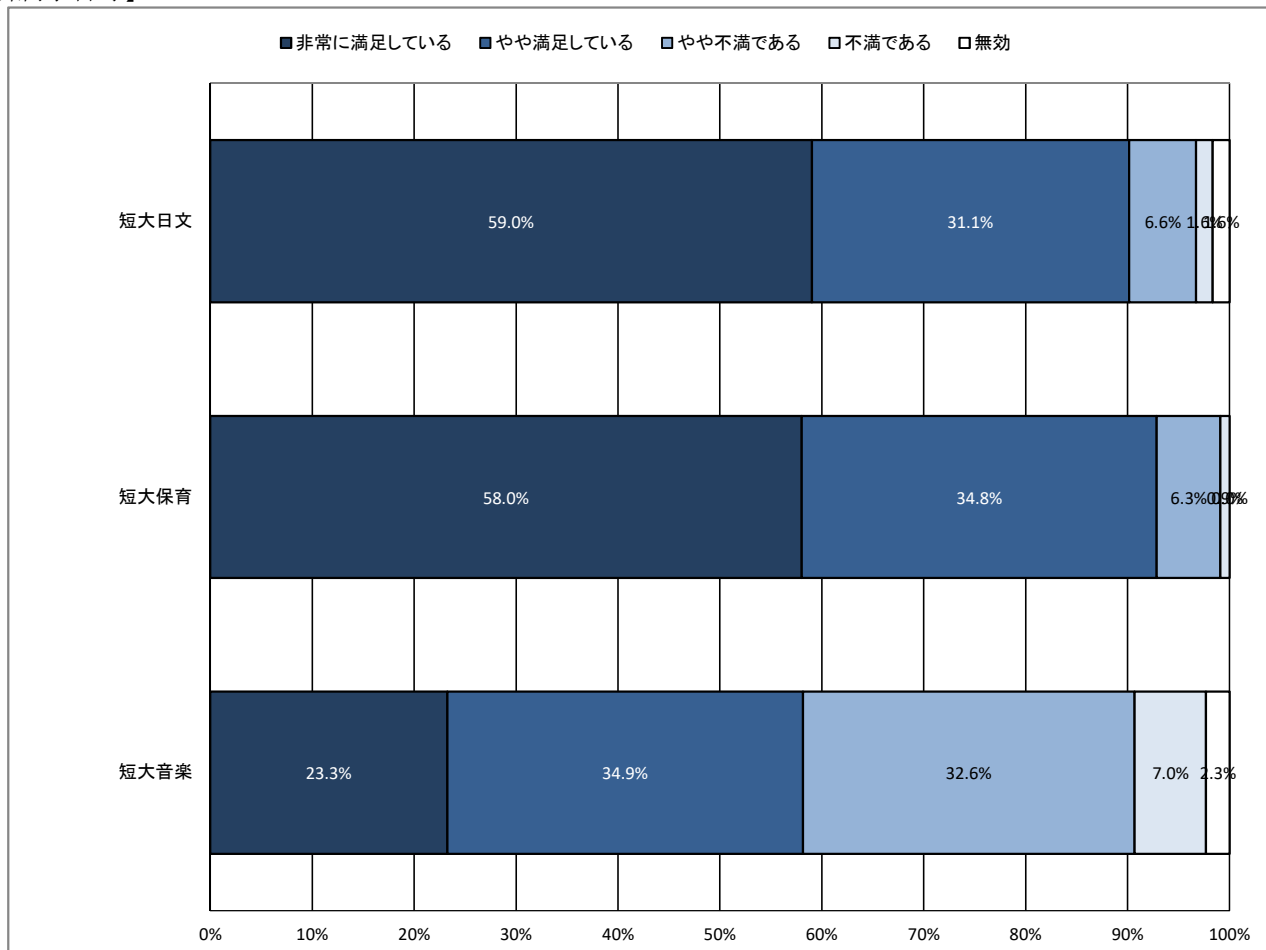
【全体】



【学年】



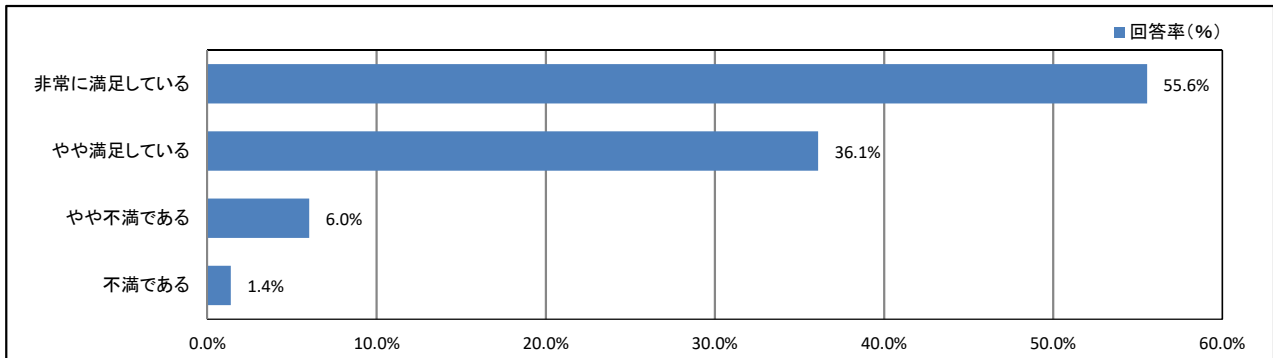
【所属学科等】



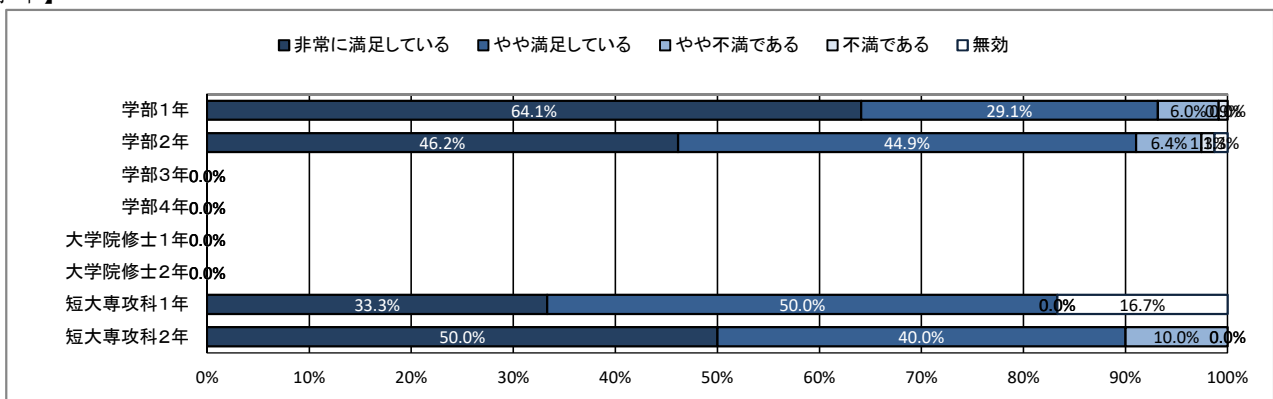
★ 学生食堂について

50. 学生食堂の味に満足していますか

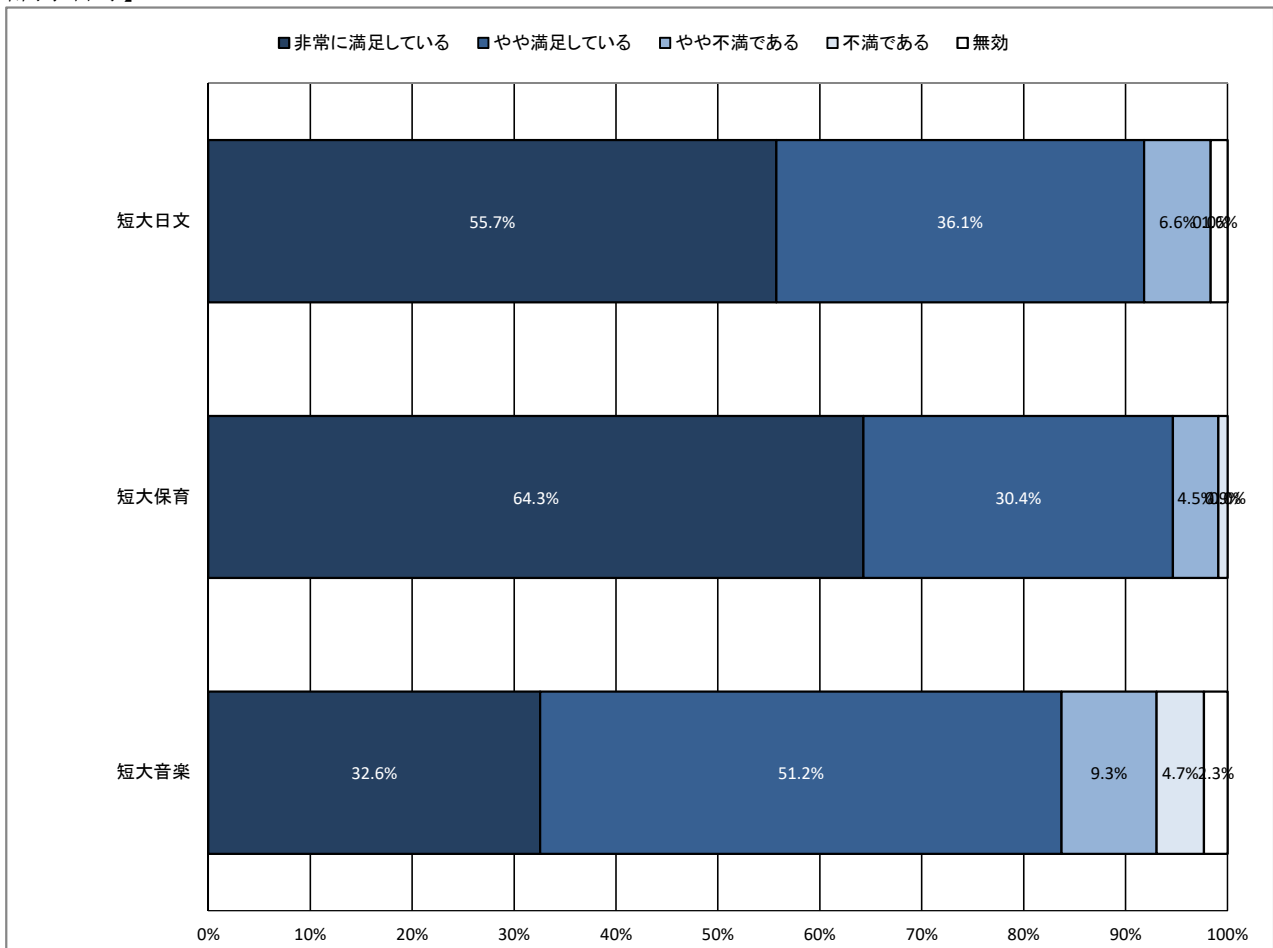
【全体】



【学年】



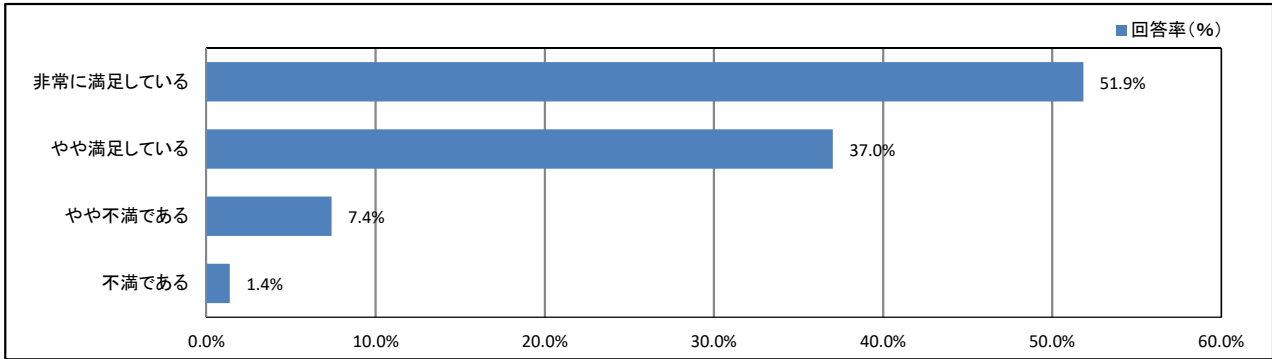
【所属学科等】



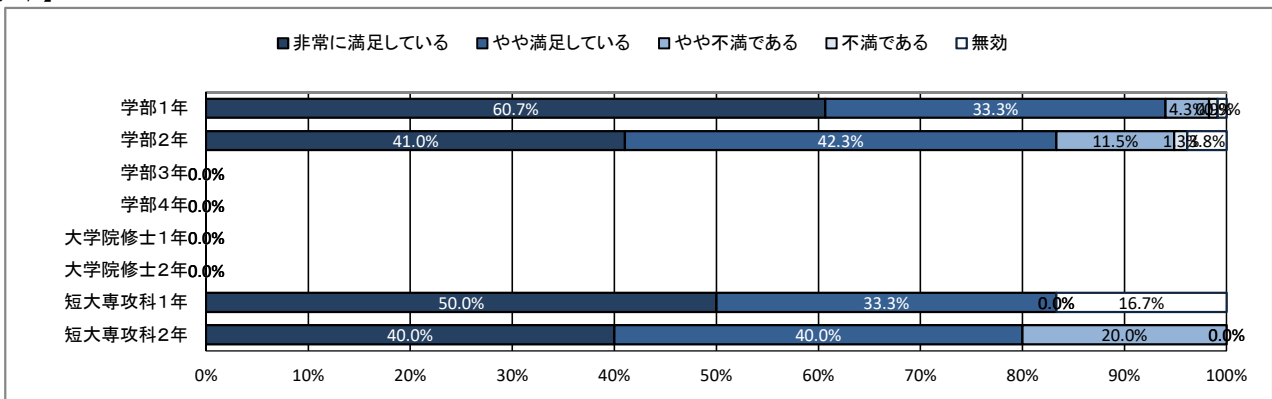
★ 学生食堂について

51. 学生食堂の清潔さに満足していますか

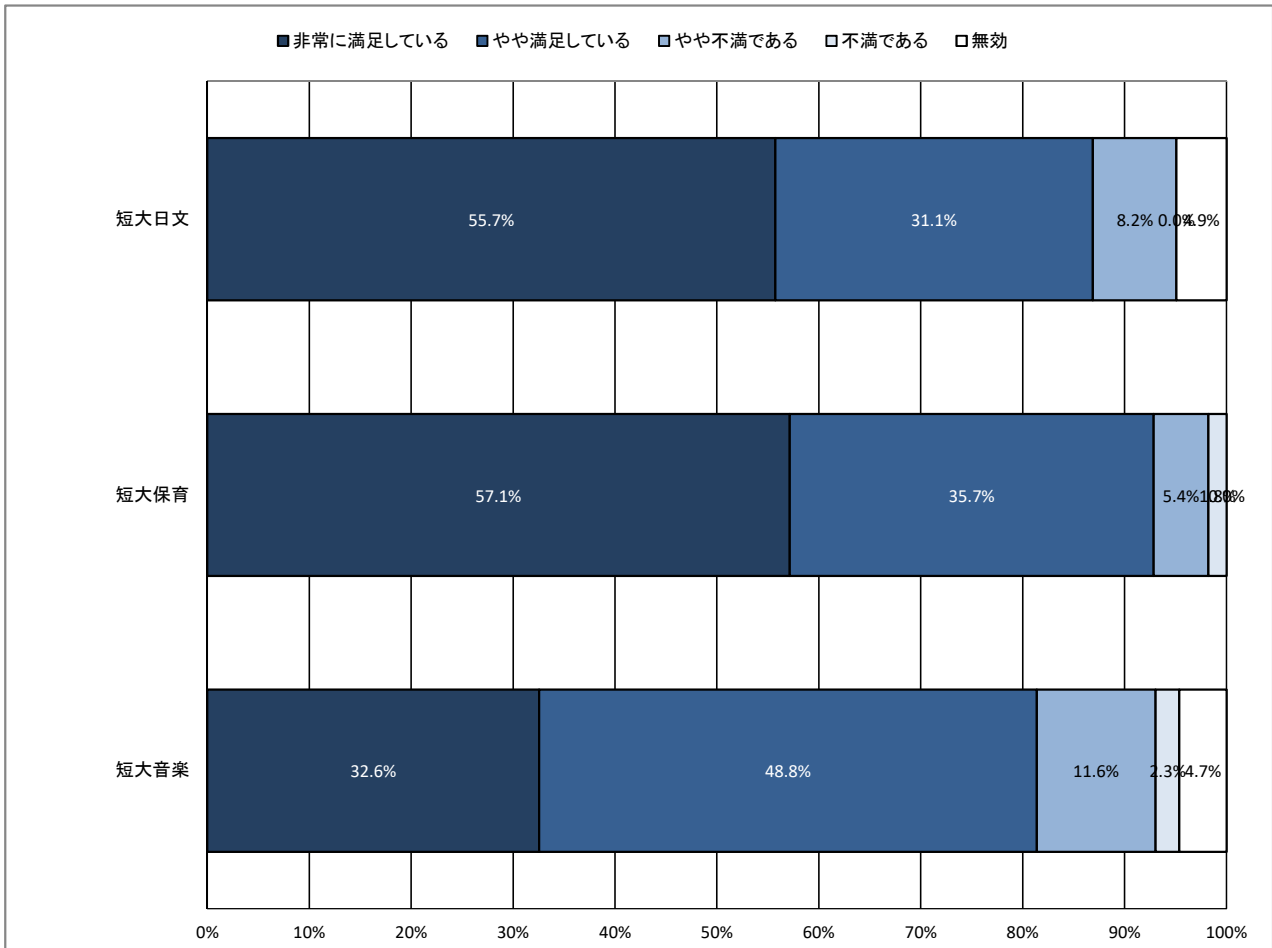
【全体】



【学年】



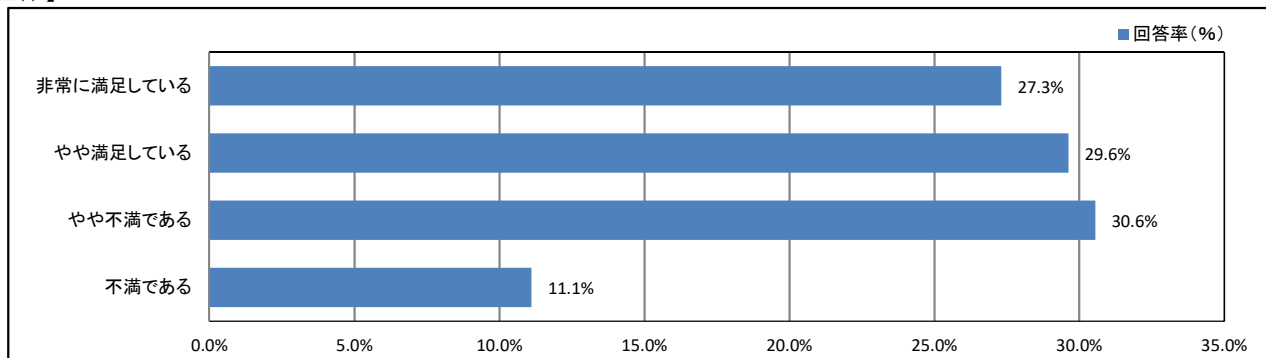
【所属学科等】



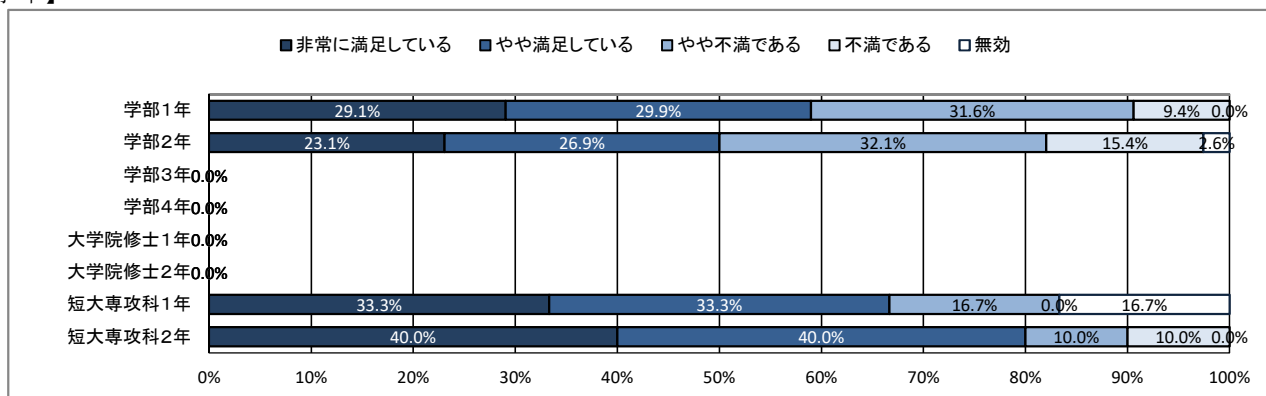
★ 学生食堂について

52. 学生食堂のスペース・座席数に満足していますか

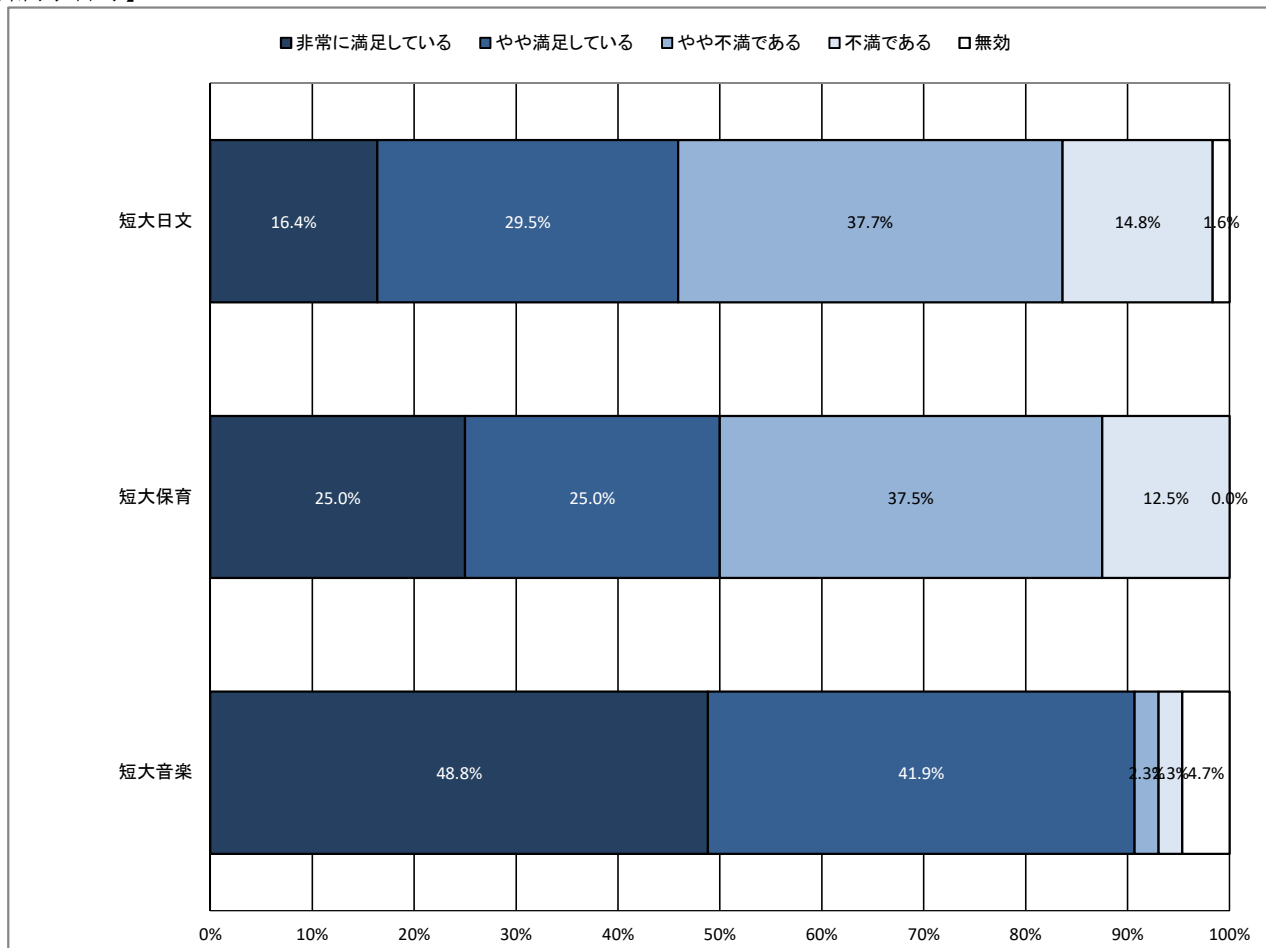
【全体】



【学年】



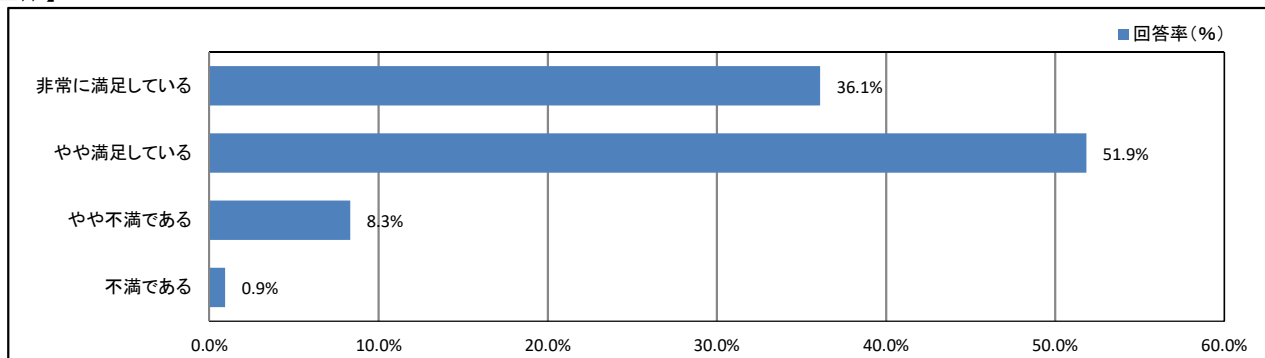
【所属学科等】



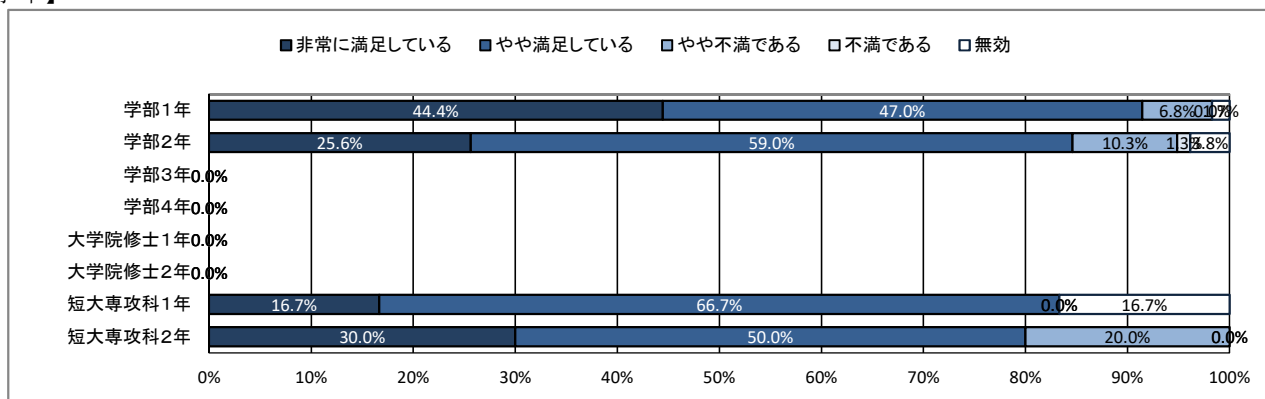
★ 学生食堂について

53. (総合評価)学生食堂に満足していますか

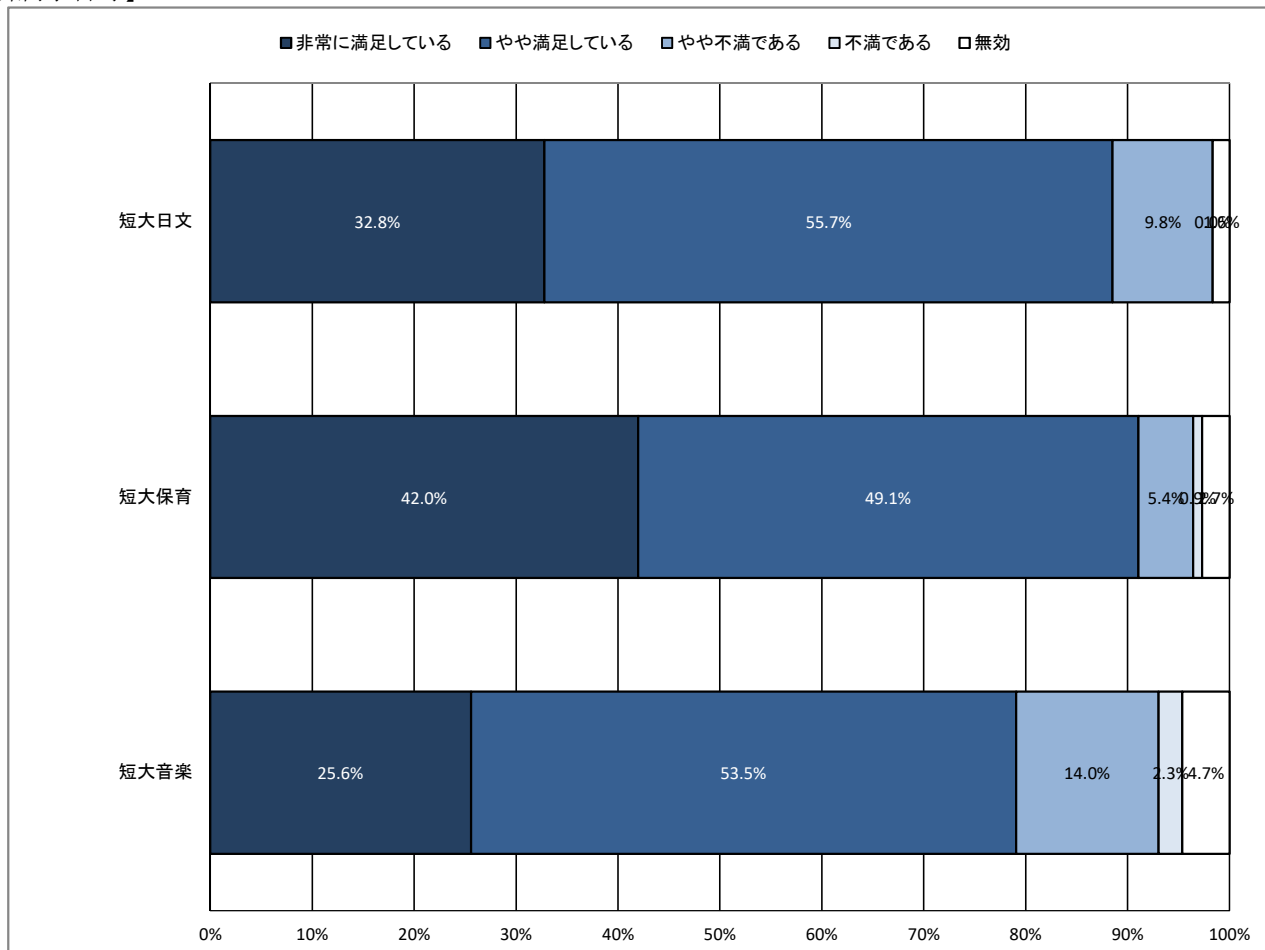
【全体】



【学年】



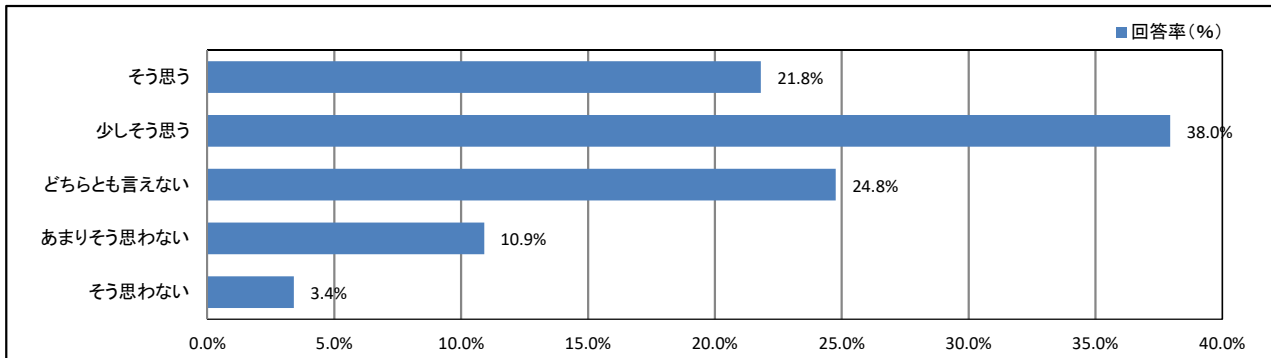
【所属学科等】



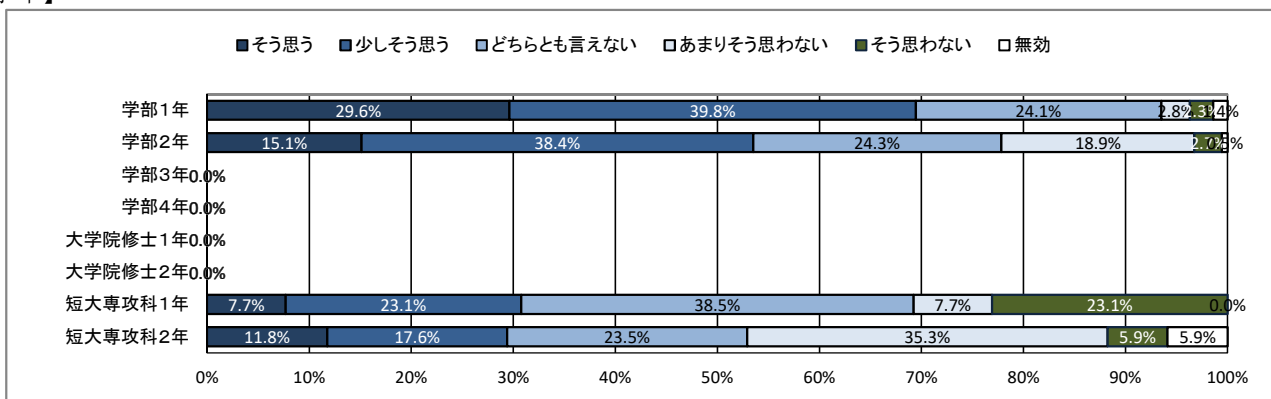
★ キャンパスの改善について

54. 大学は学生の意見をくみ取ろうという姿勢を持っていると思う

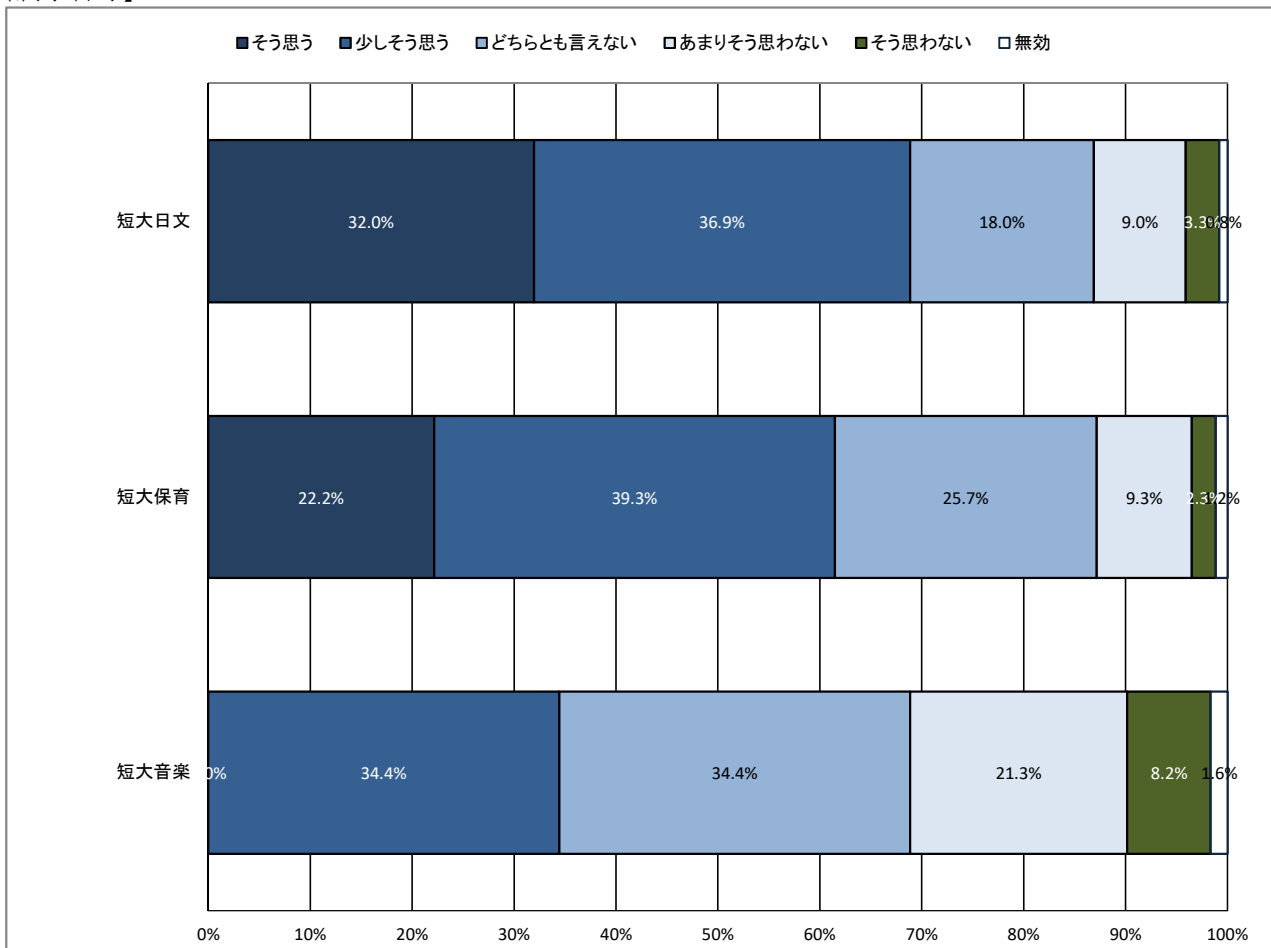
【全体】



【学年】



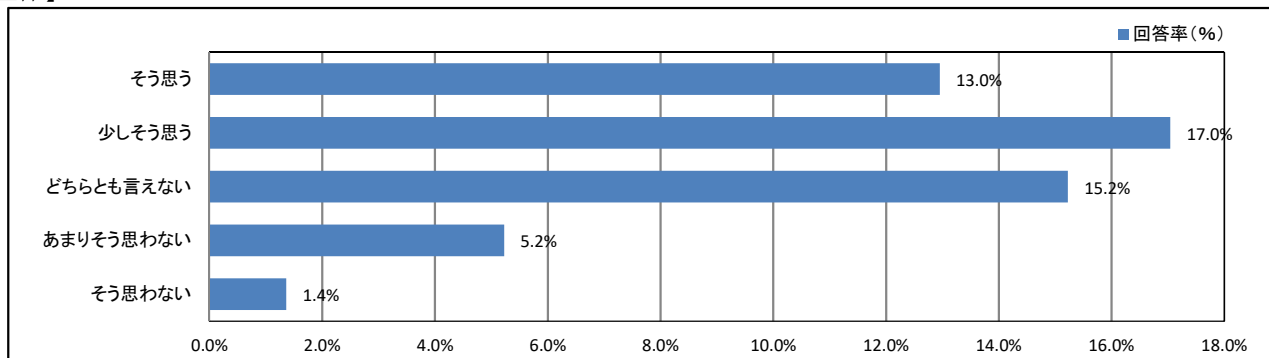
【所属学科等】



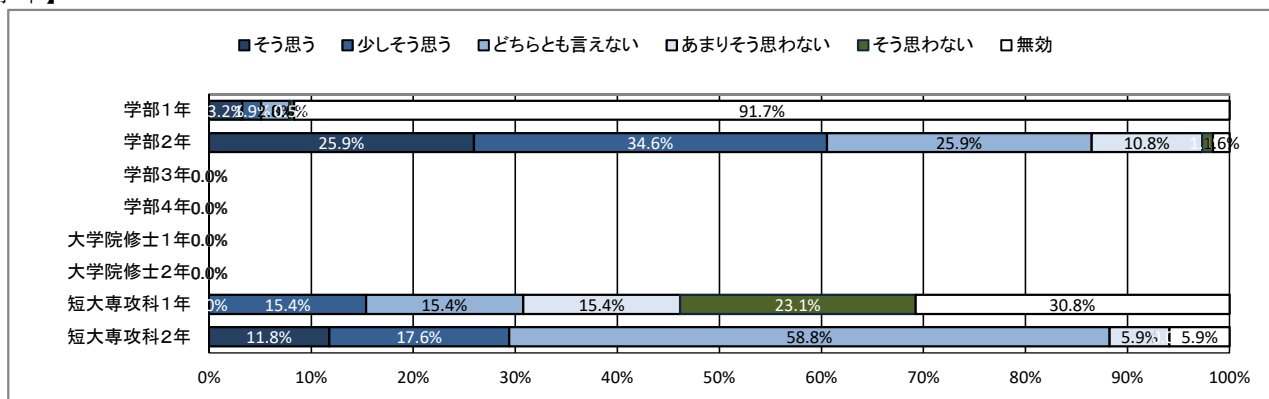
★ キャンパスの改善について

55. (2年生以上の方のみお答えください) キャンパスの環境は昨年度よりも良くなったと思う

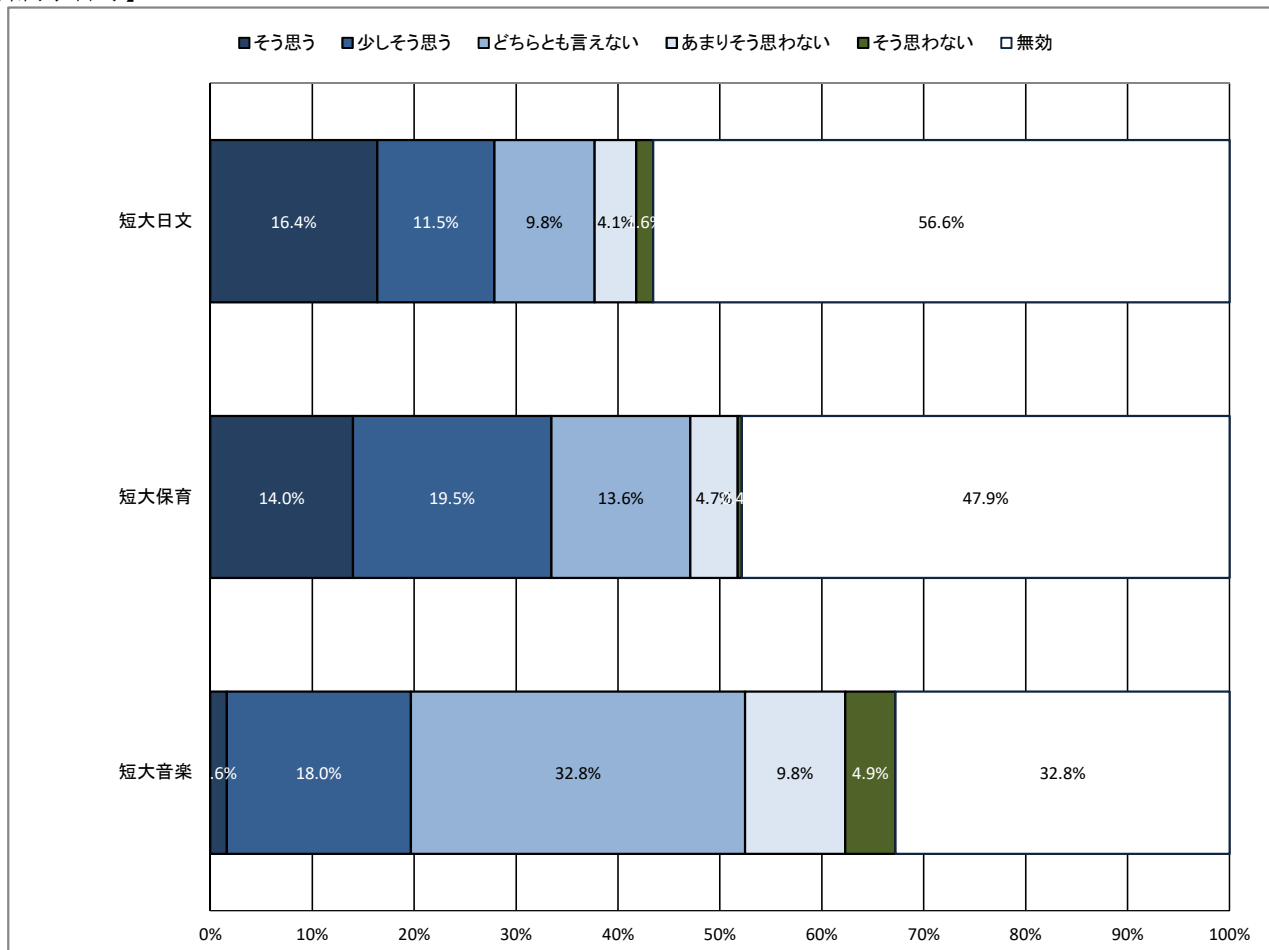
【全体】



【学年】



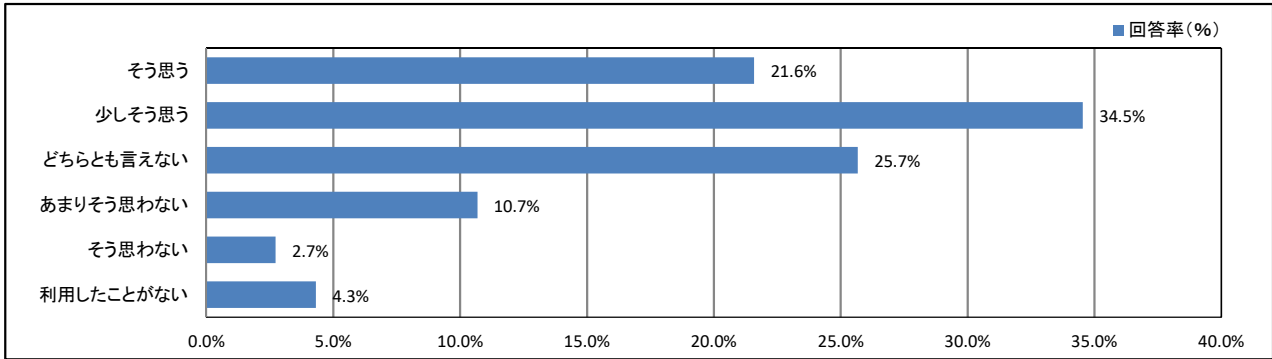
【所属学科等】



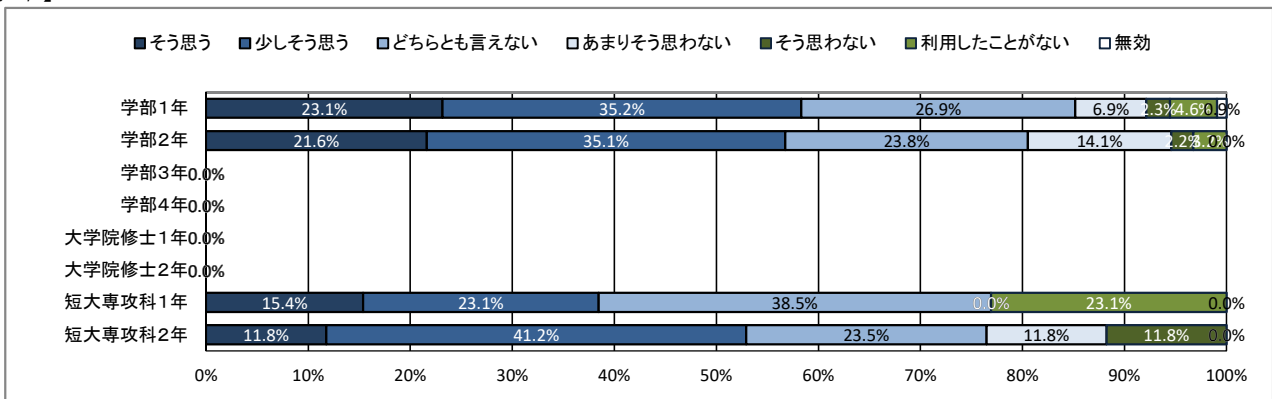
★ 学生支援体制について

56. 授業・履修について相談しやすい体制が整っている

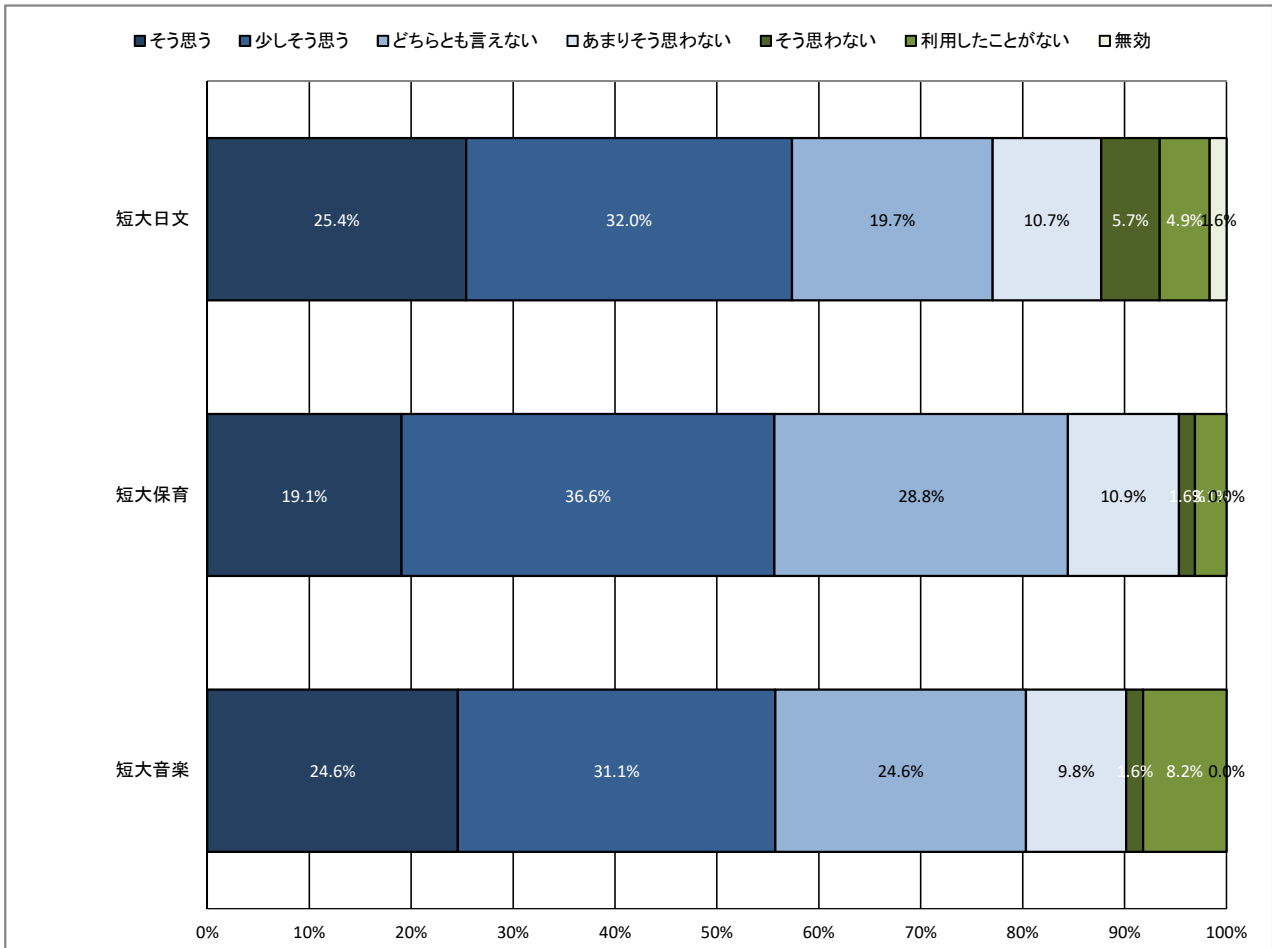
【全体】



【学年】



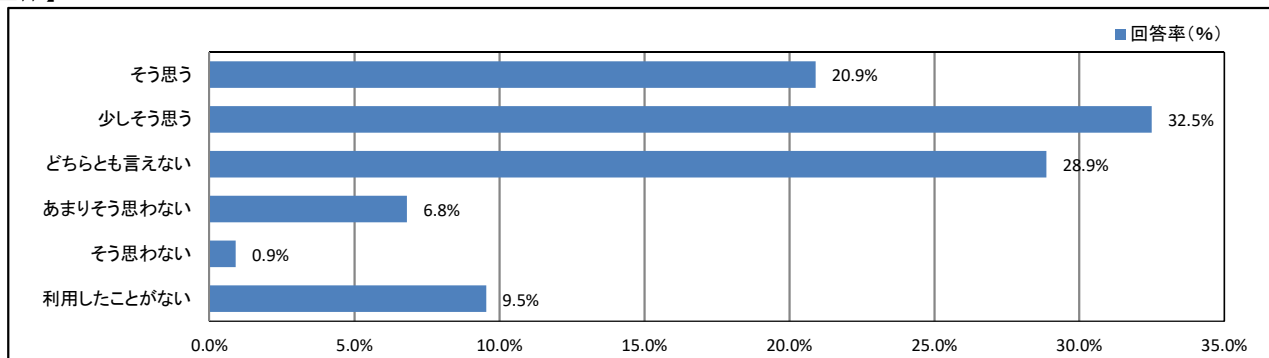
【所属学科等】



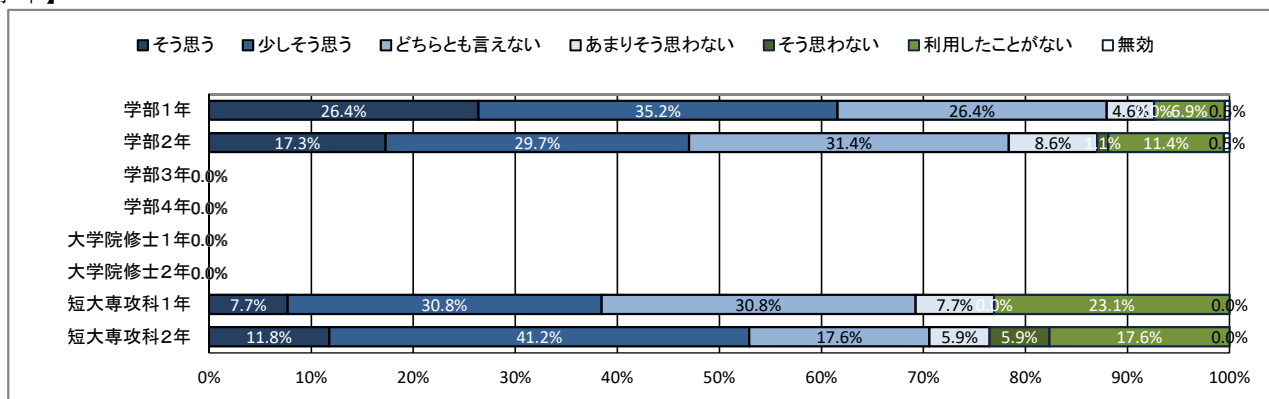
★ 学生支援体制について

57. 基礎学力への支援体制が充実している

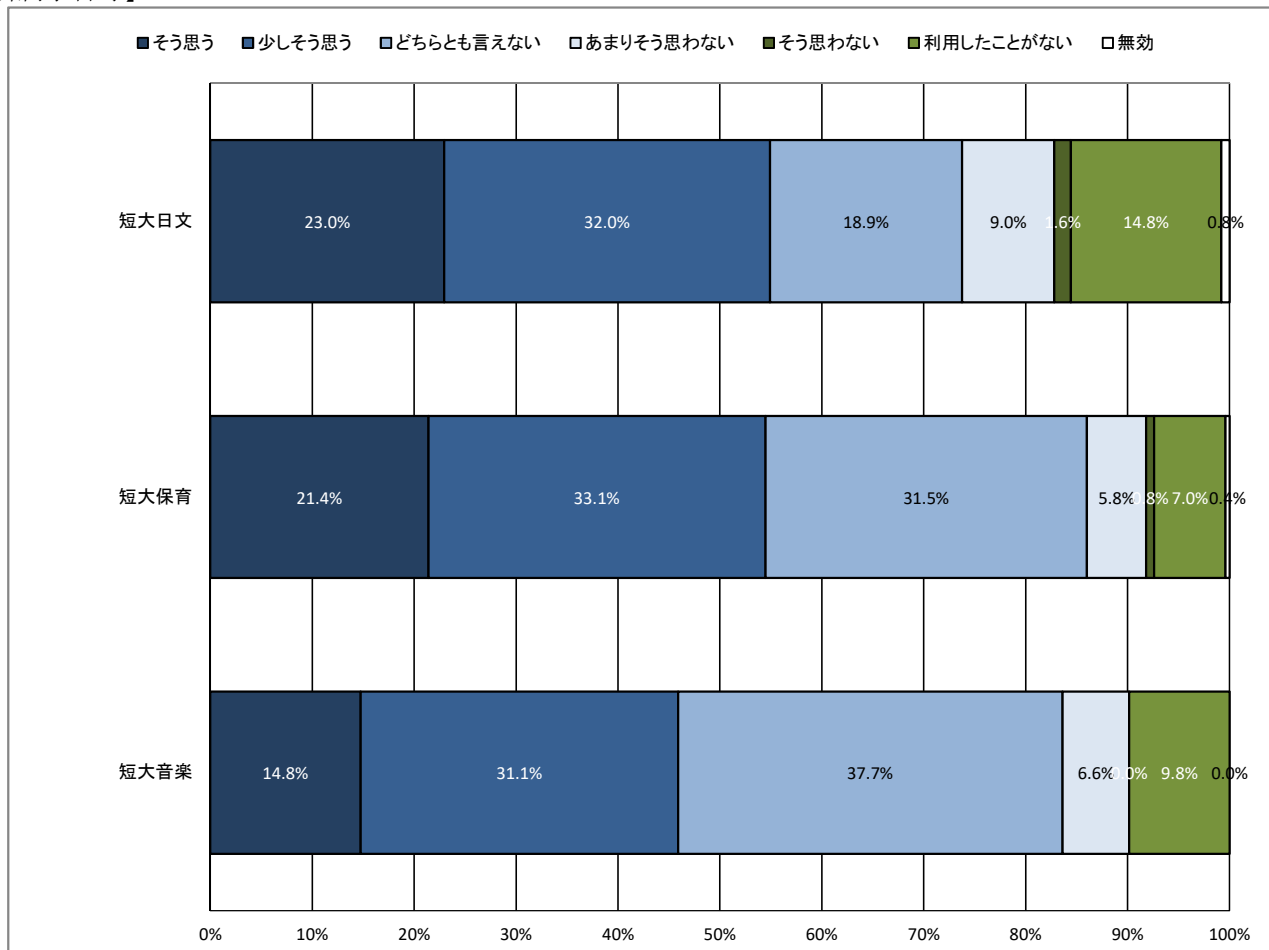
【全体】



【学年】



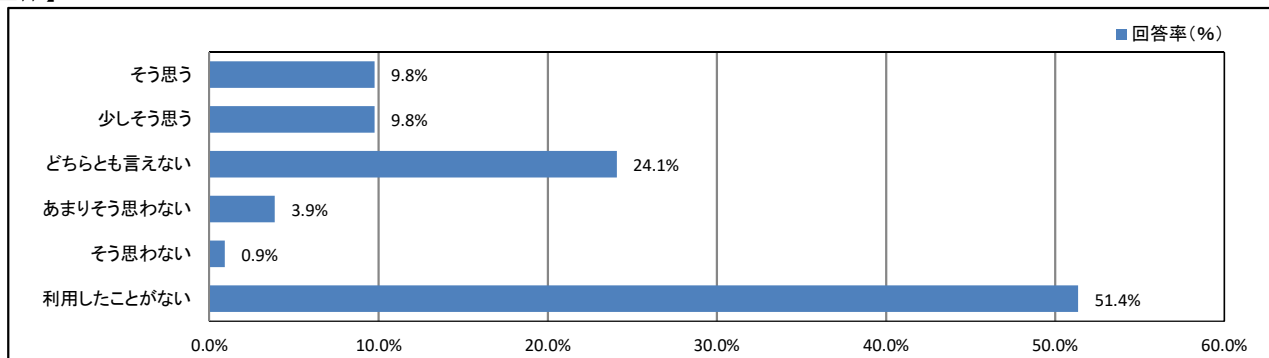
【所属学科等】



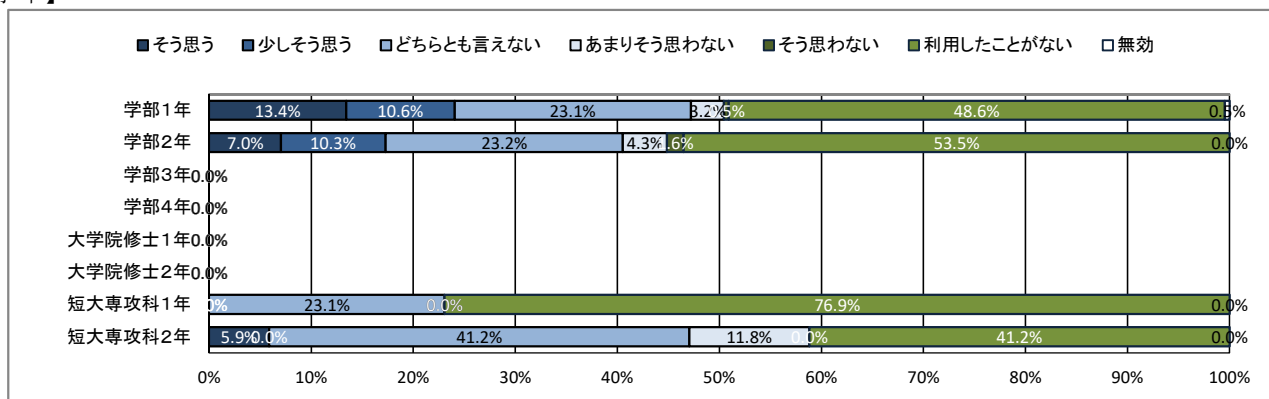
★ 学生支援体制について

58. 外国語学習・留学への支援体制が充実している

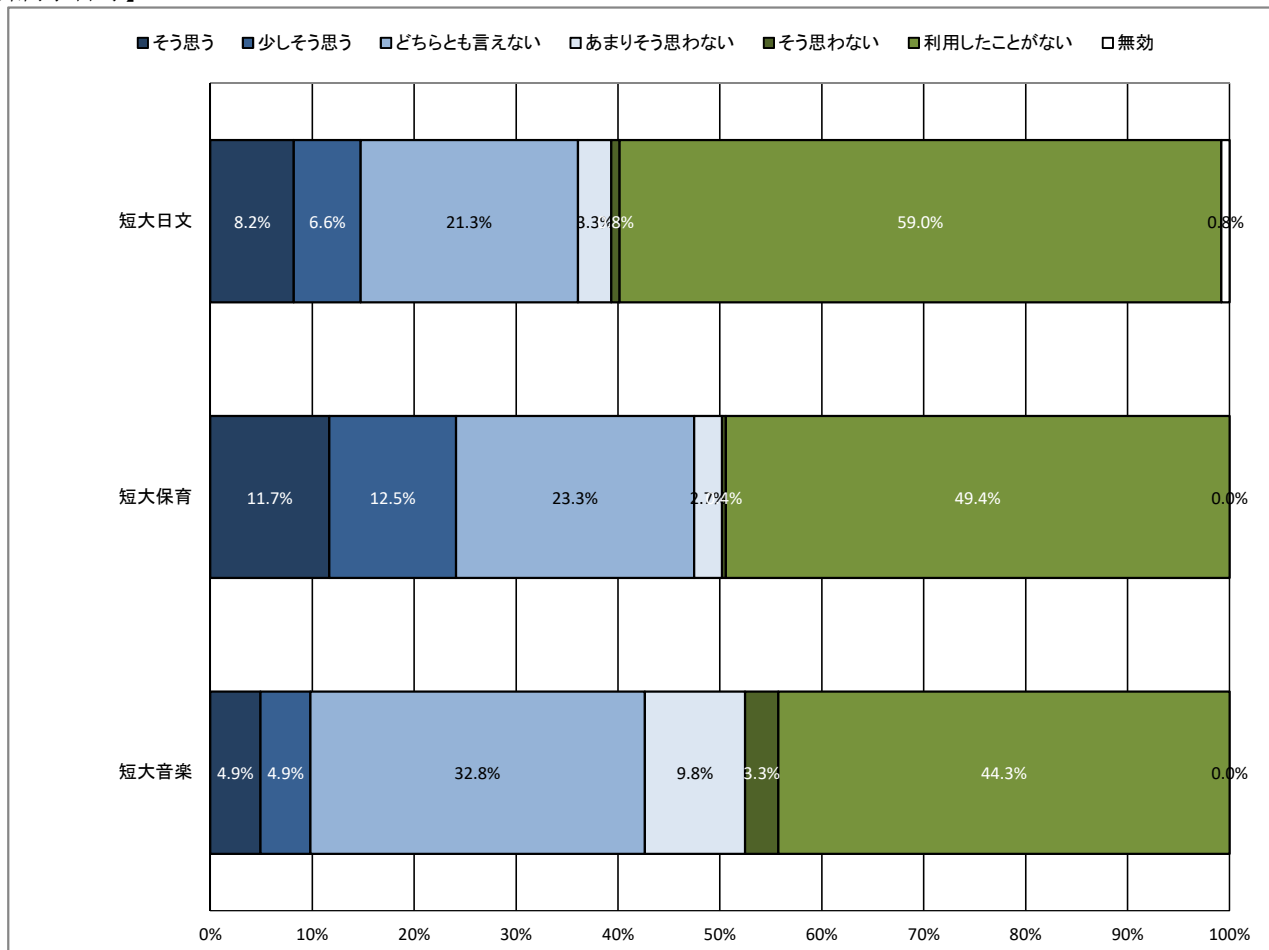
【全体】



【学年】



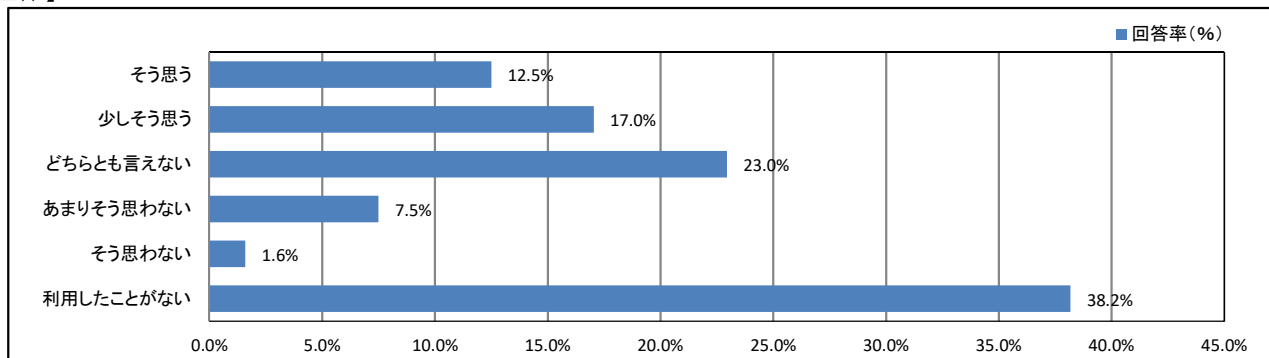
【所属学科等】



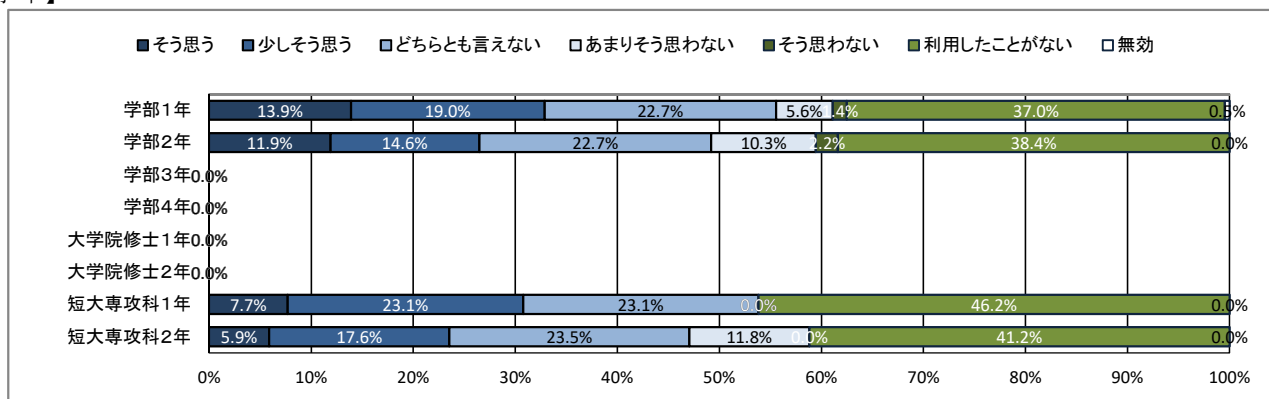
★ 学生支援体制について

59. 奨学金について相談しやすい体制が整っている

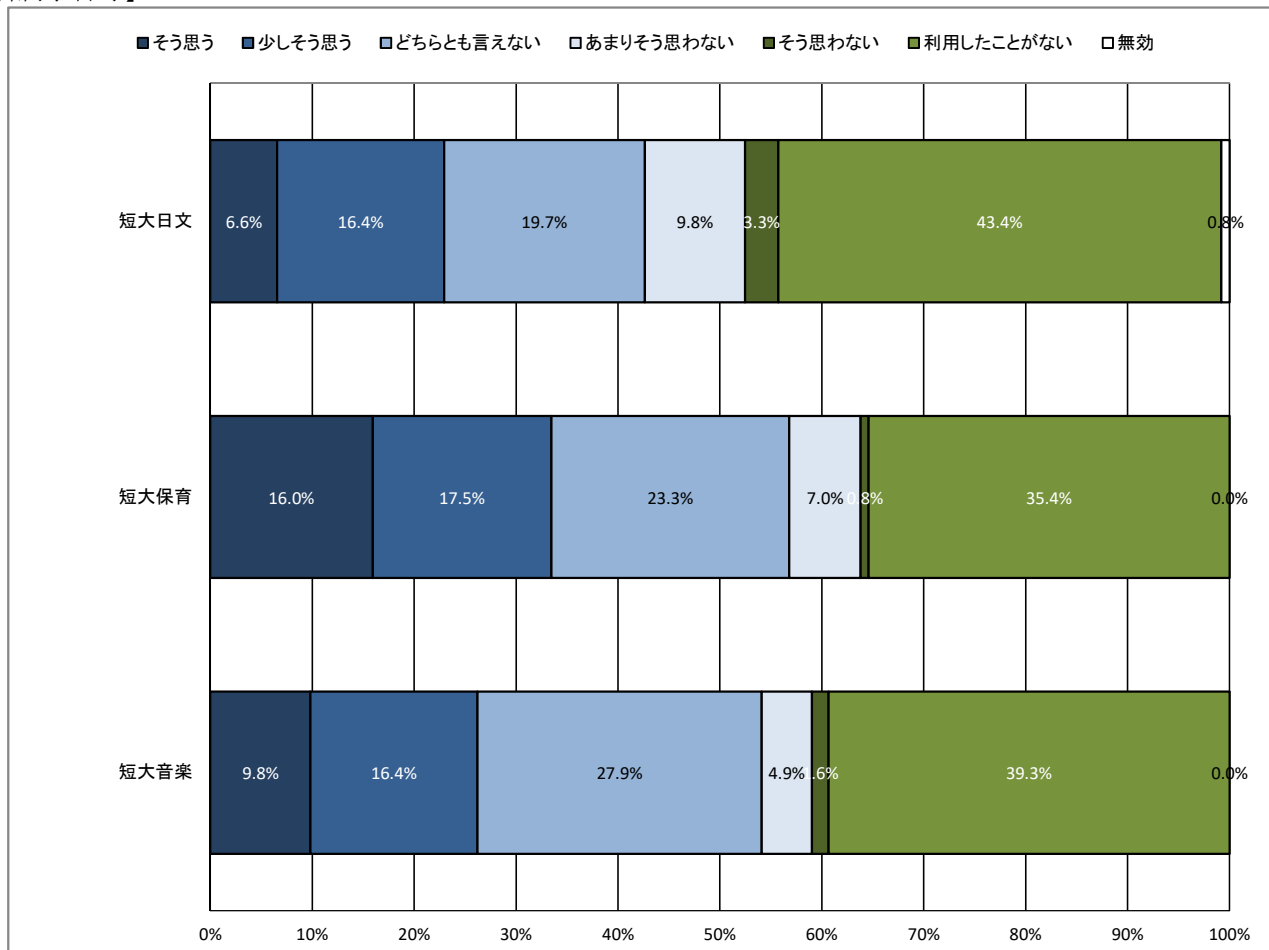
【全体】



【学年】



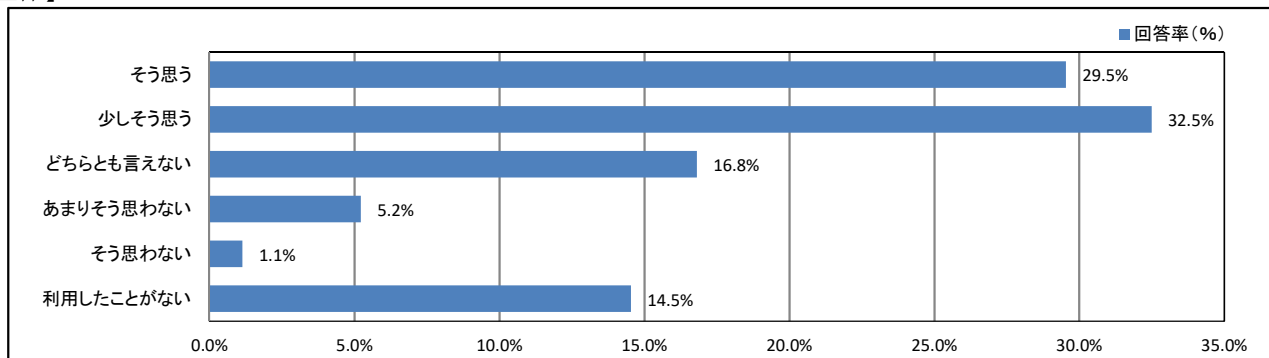
【所属学科等】



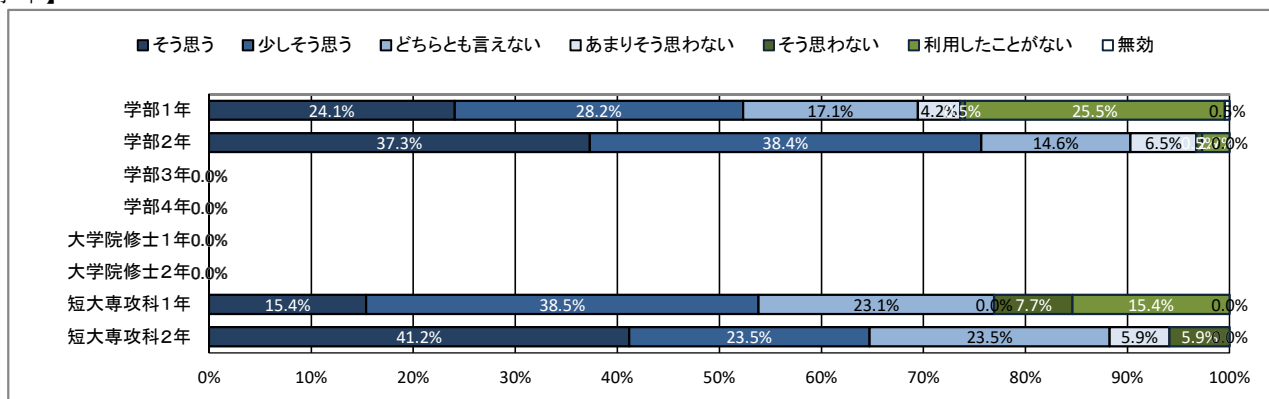
★ 学生支援体制について

60. 進路や就職について相談しやすい体制が整っている

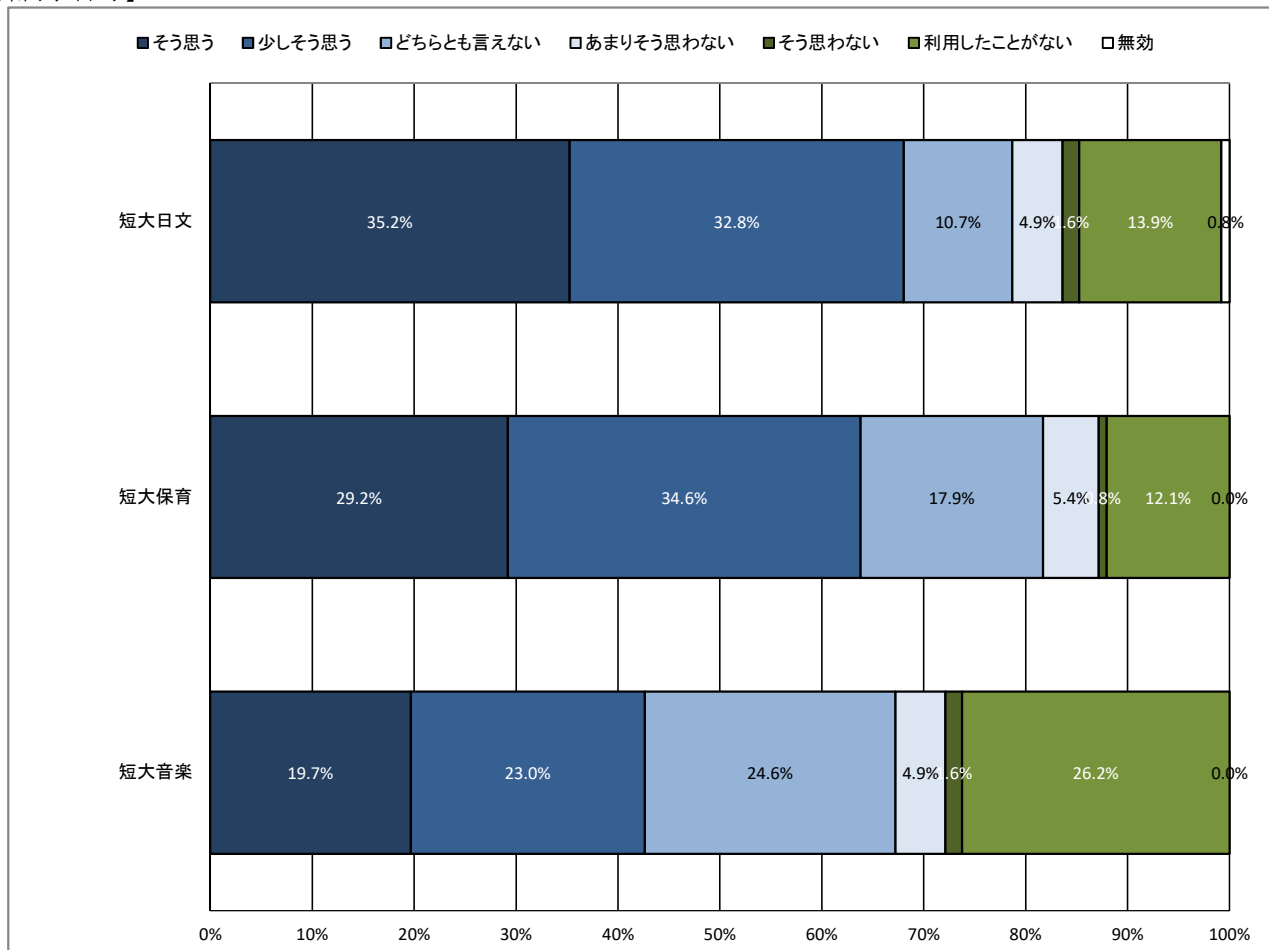
【全体】



【学年】



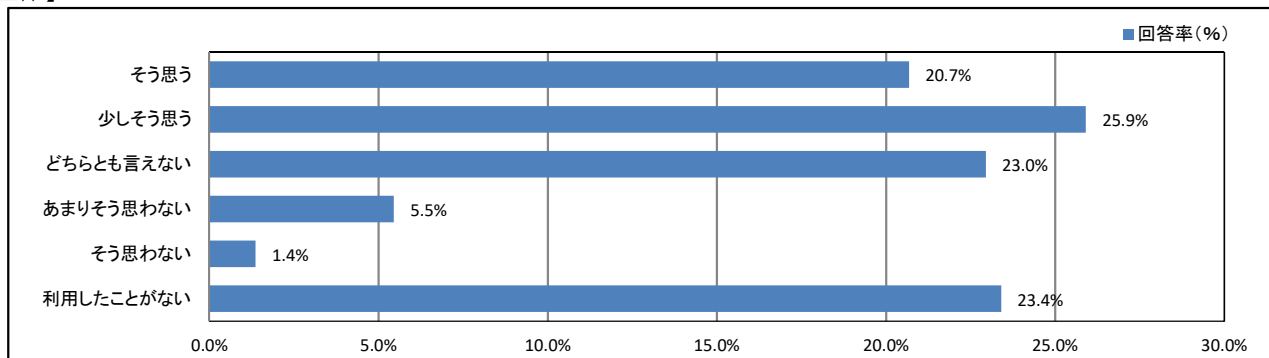
【所属学科等】



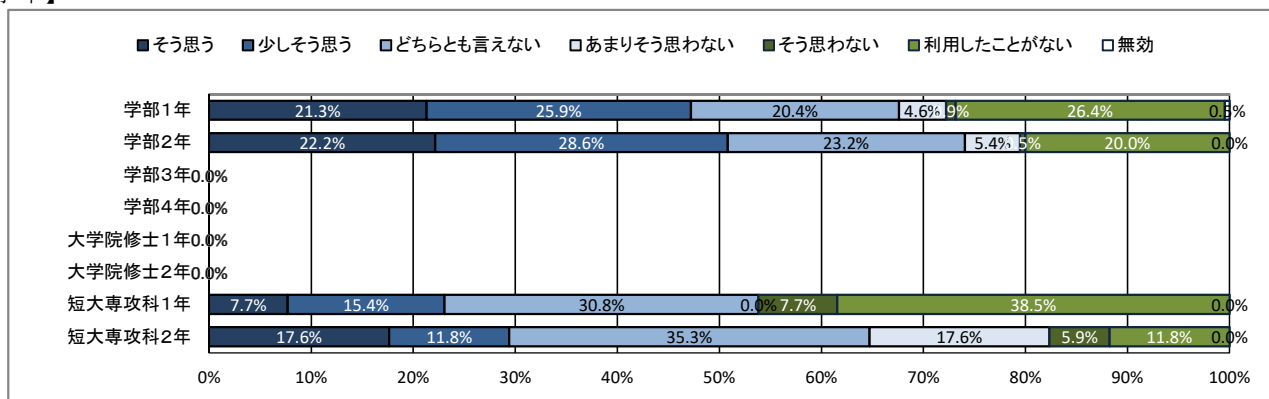
★ 学生支援体制について

61. 資格取得について相談しやすい体制が整っている

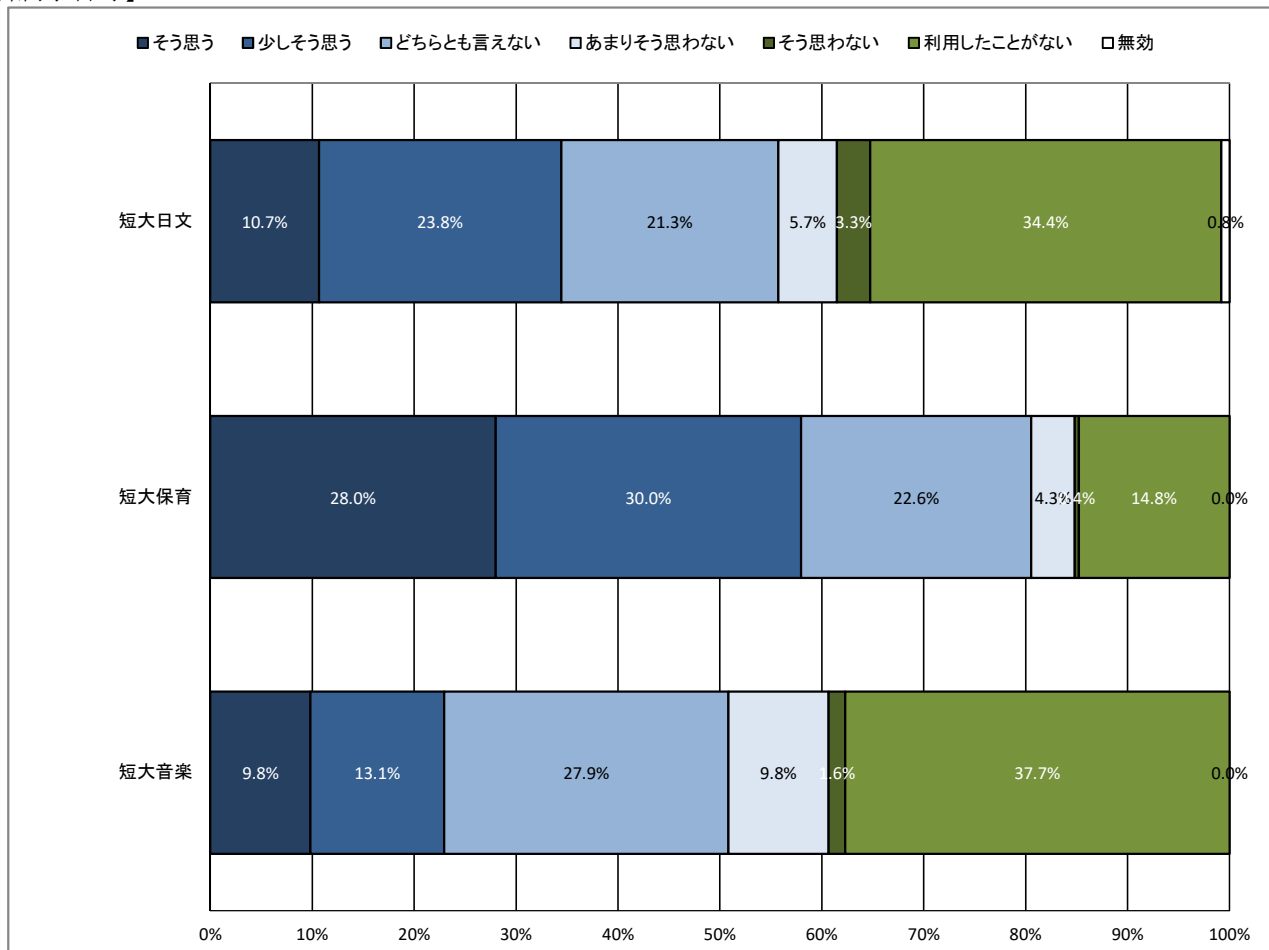
【全体】



【学年】



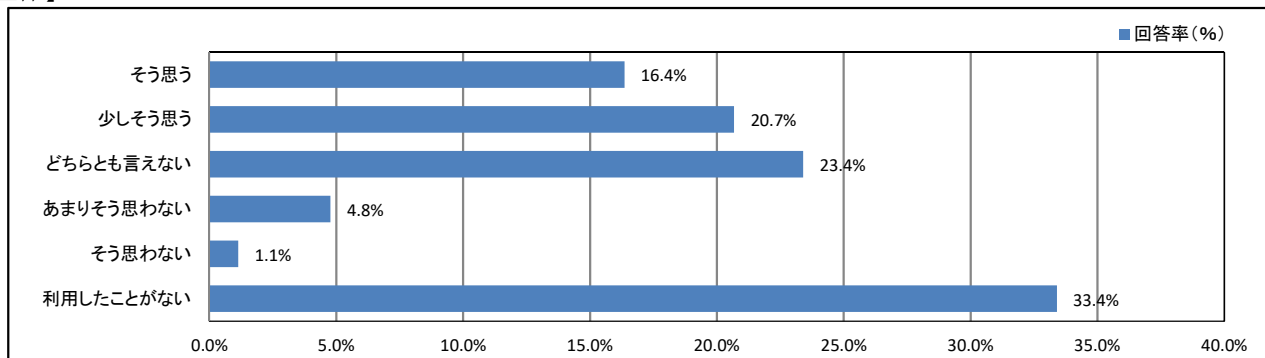
【所属学科等】



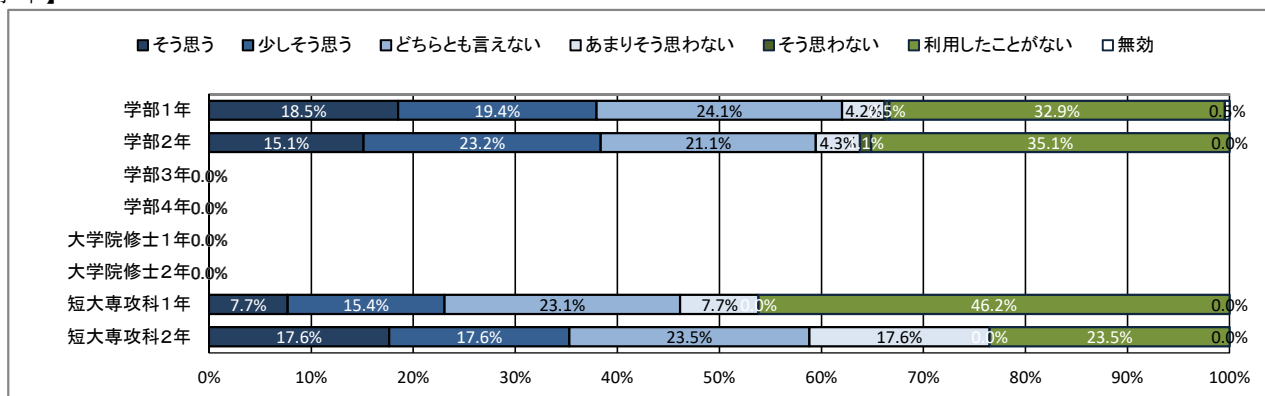
★ 学生支援体制について

62. 心身の健康について相談しやすい体制が整っている

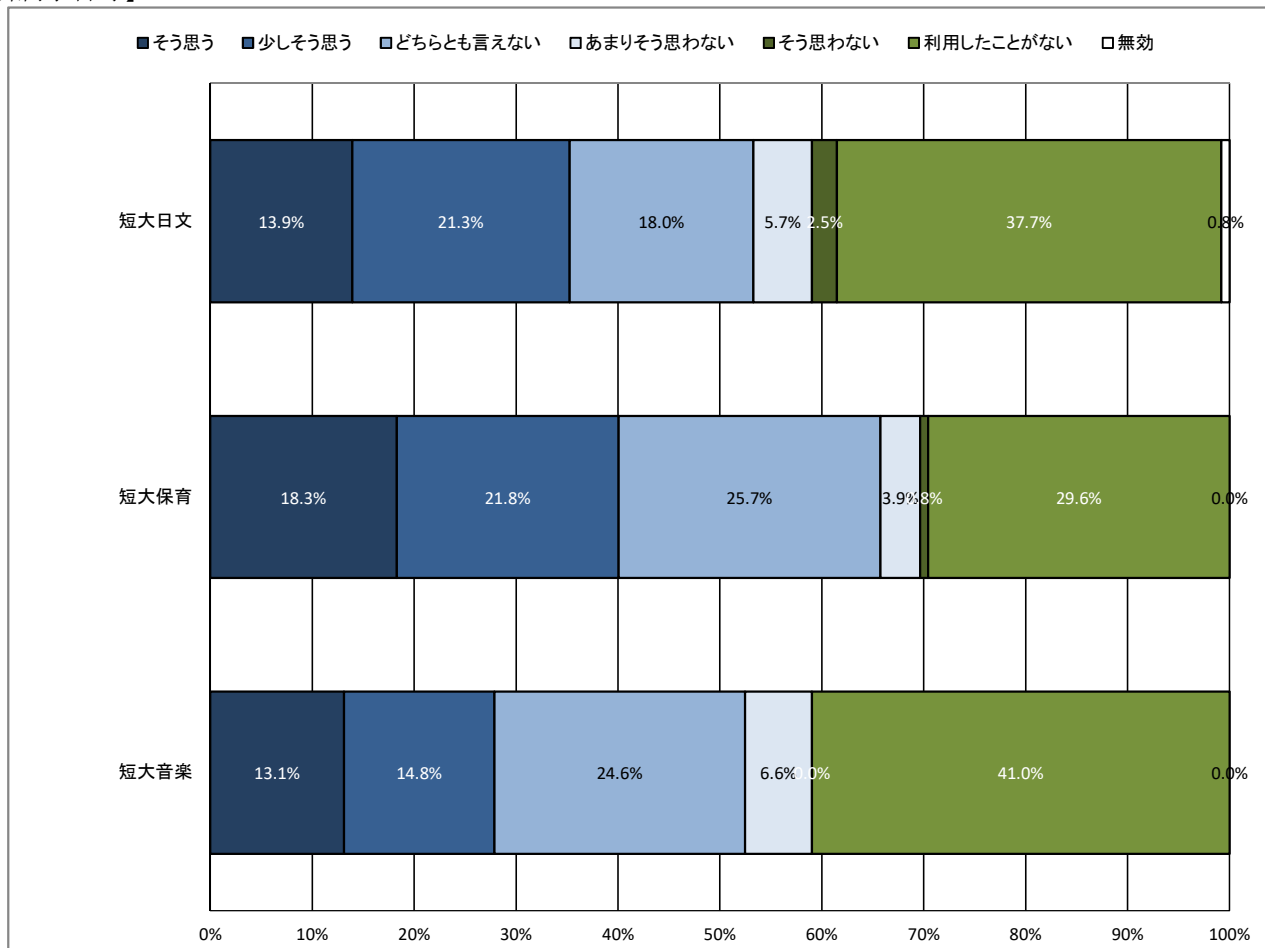
【全体】



【学年】



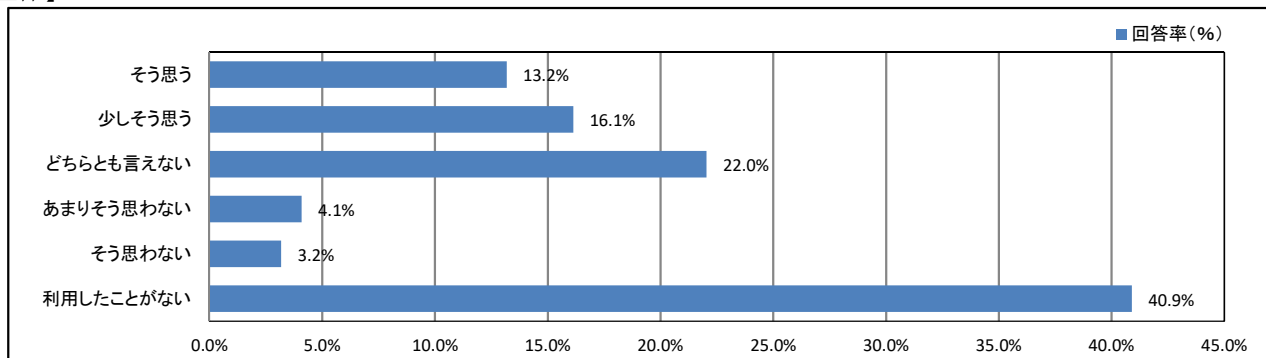
【所属学科等】



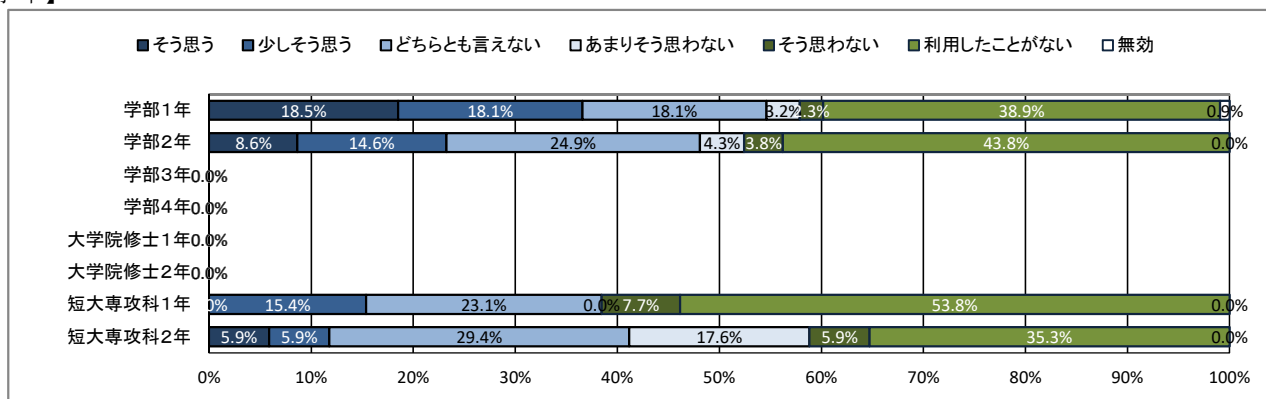
★ 学生支援体制について

63. クラブ・サークル活動など、学生の自主活動への支援が充実している

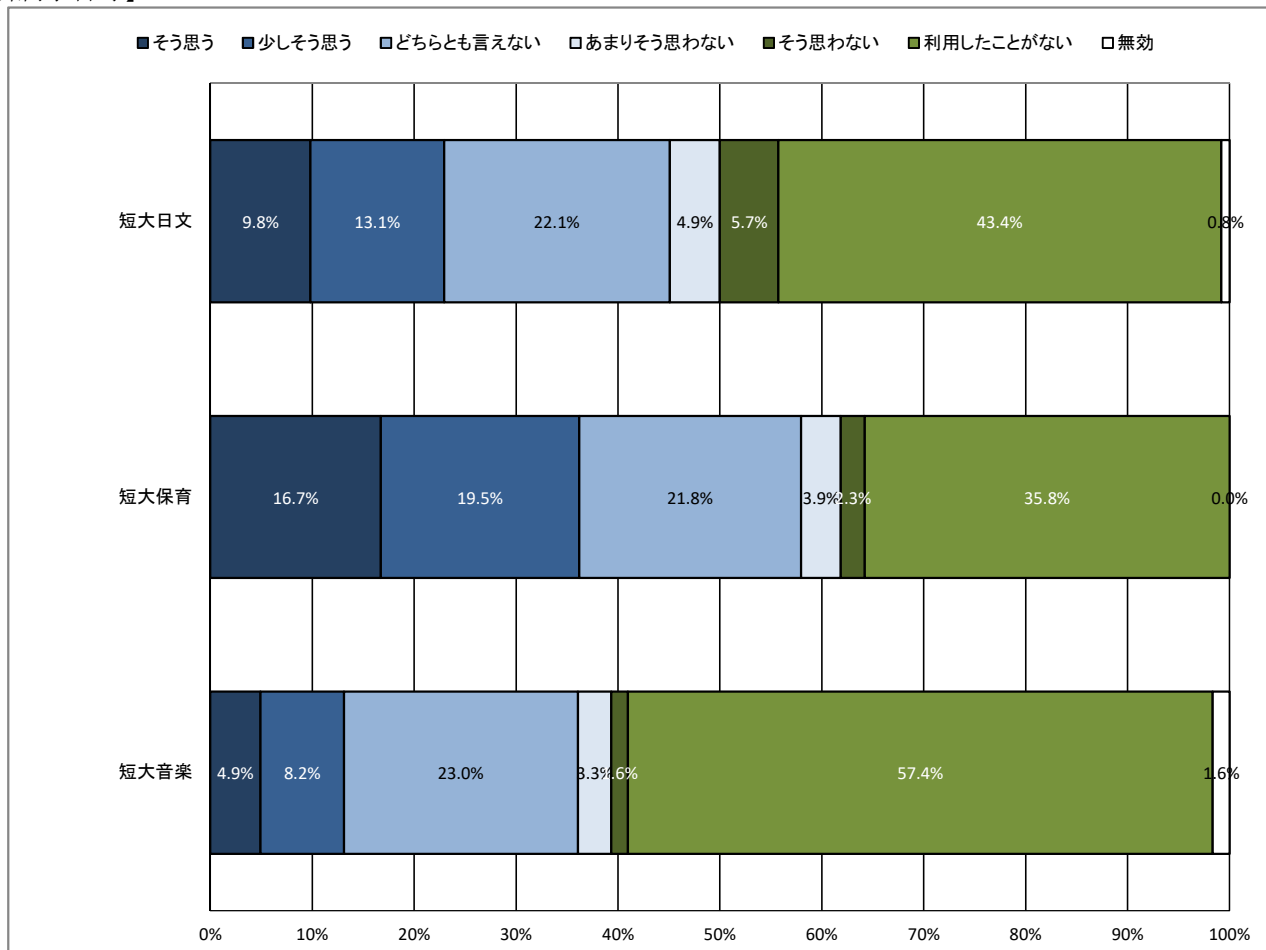
【全体】



【学年】



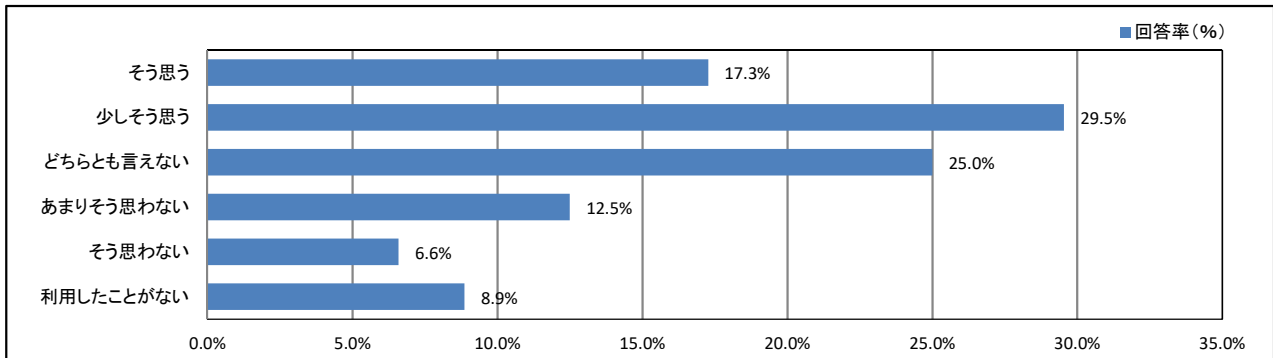
【所属学科等】



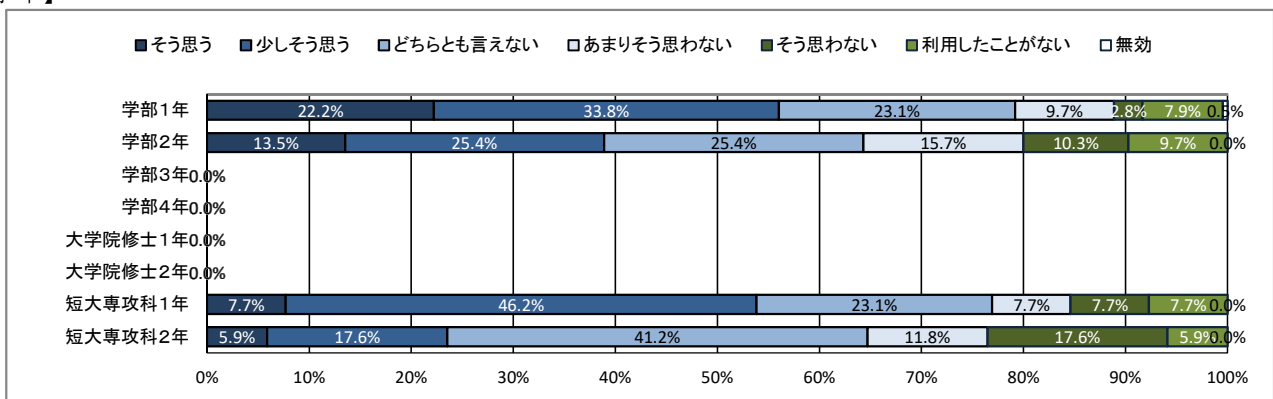
★ 学生支援体制について

64. 公式ホームページ等での学生への情報提供が充実している

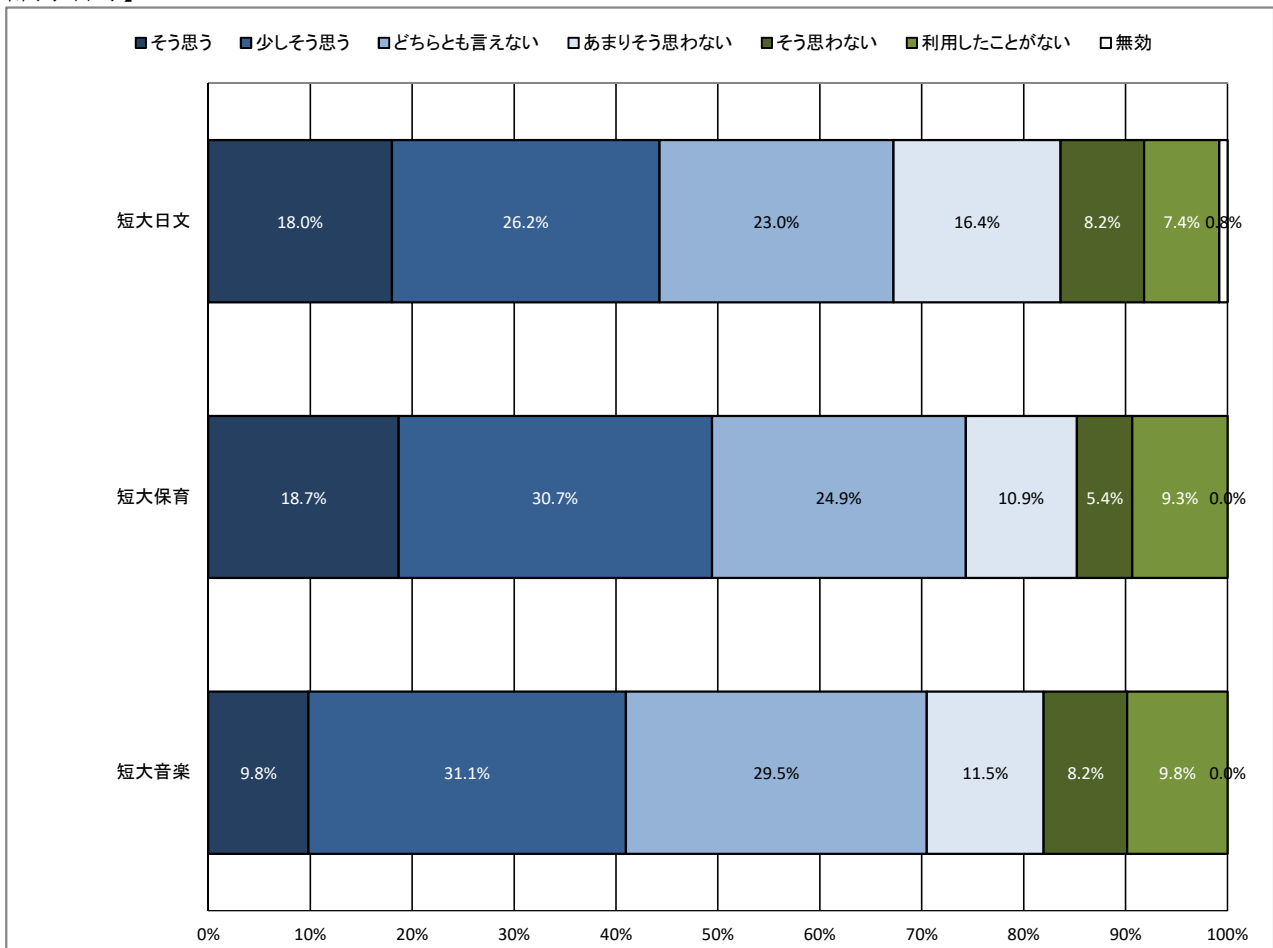
【全体】



【学年】



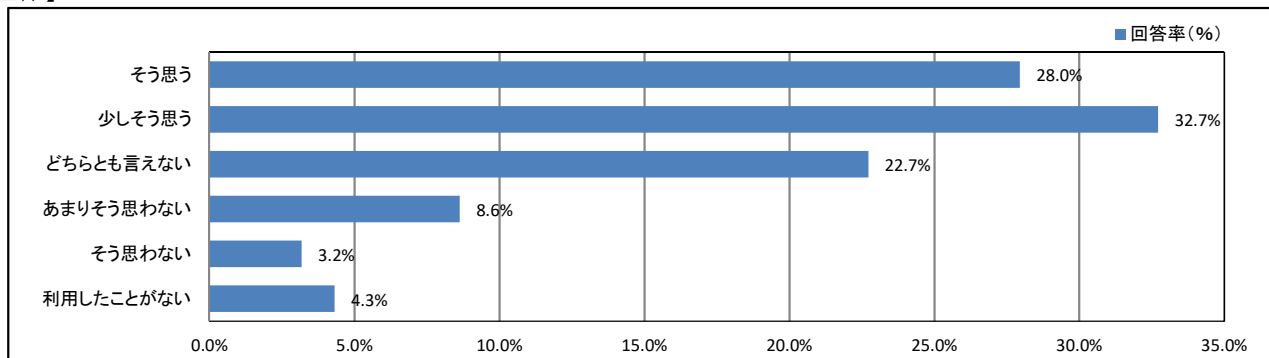
【所属学科等】



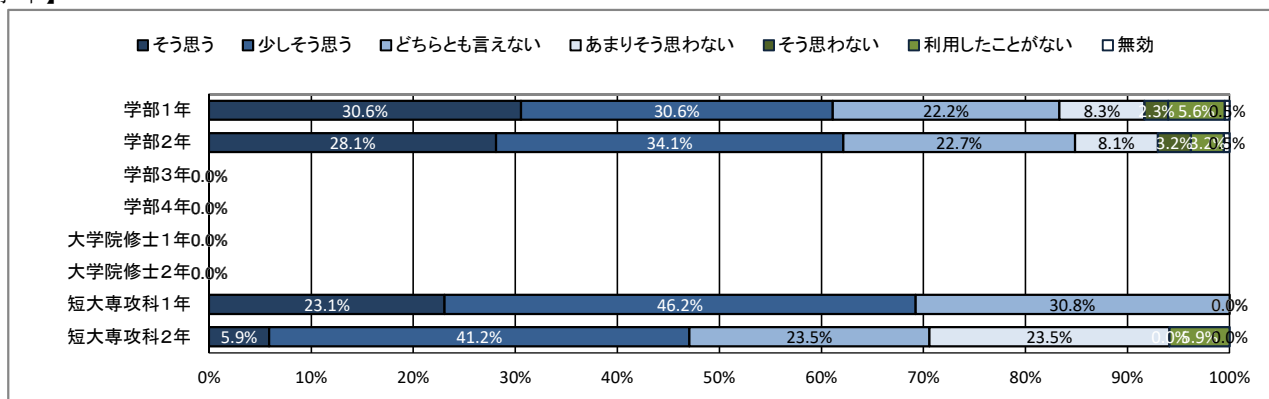
★ 学生支援体制について

65. 教員と相談しやすい環境が整っている

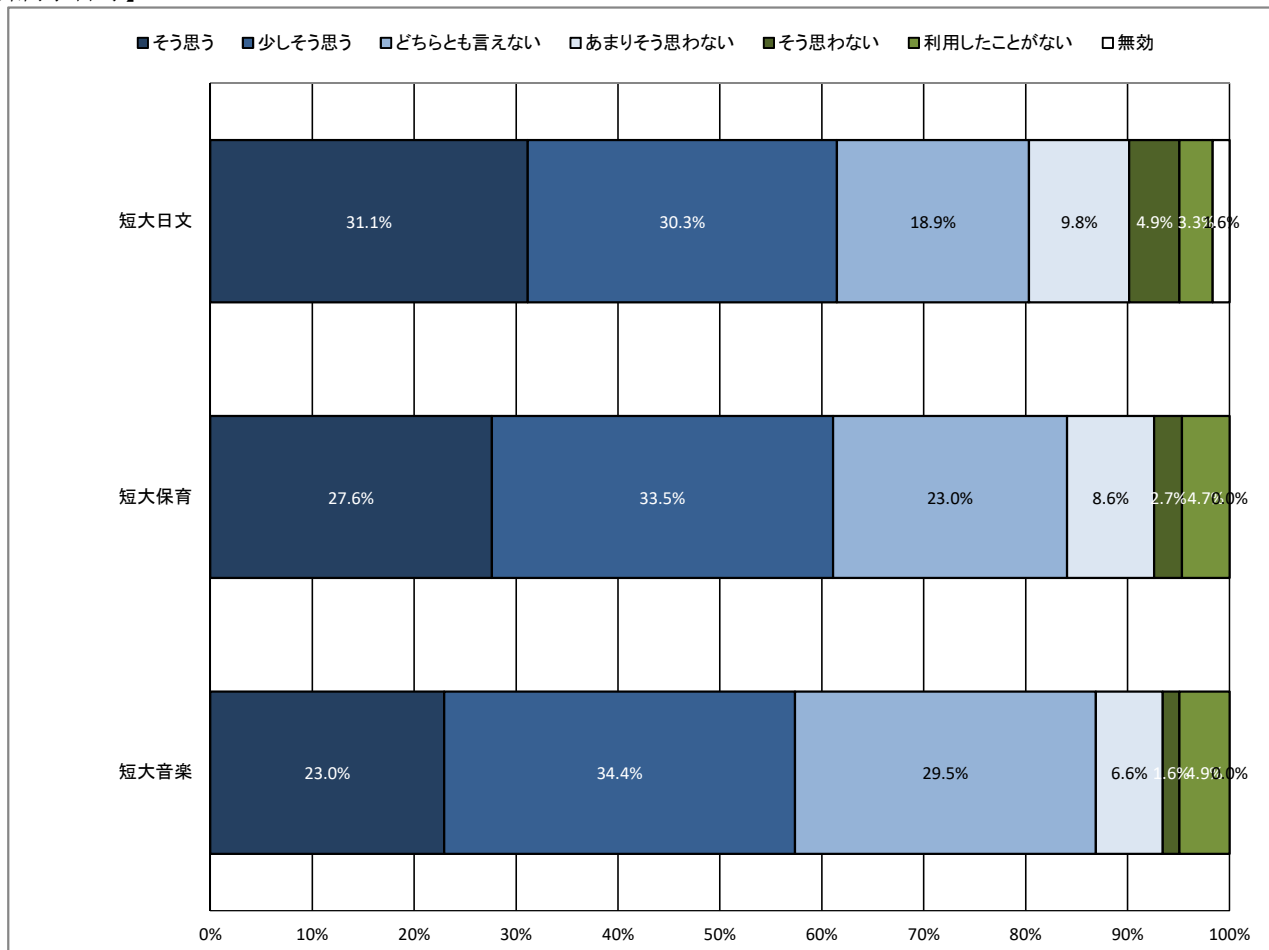
【全体】



【学年】



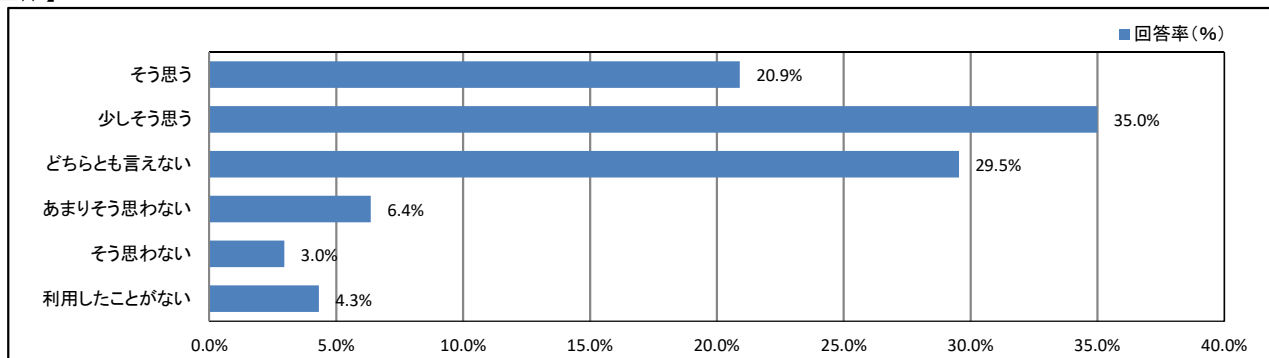
【所属学科等】



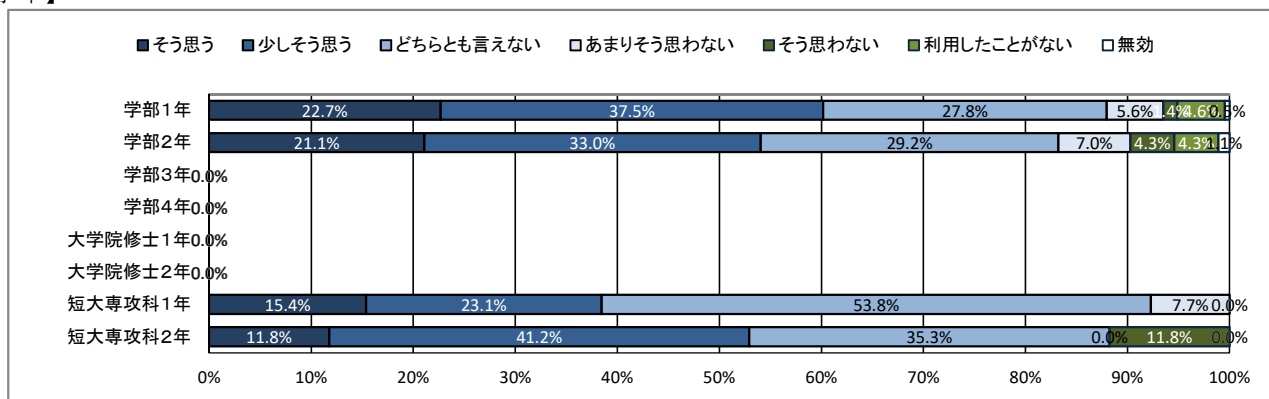
★ 学生支援体制について

66. (総合評価) 学生生活に関する相談ができる体制が充実している

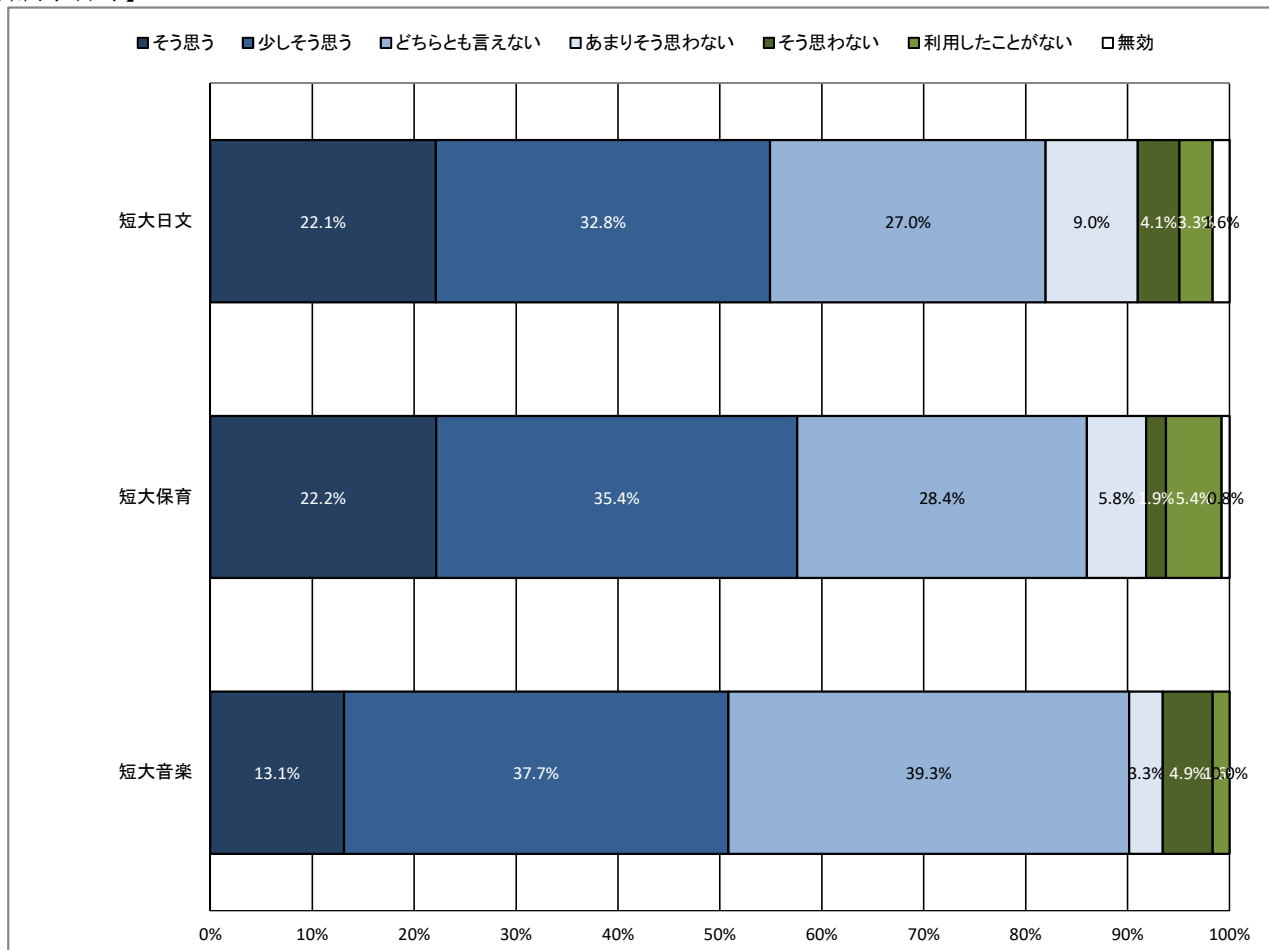
【全体】



【学年】



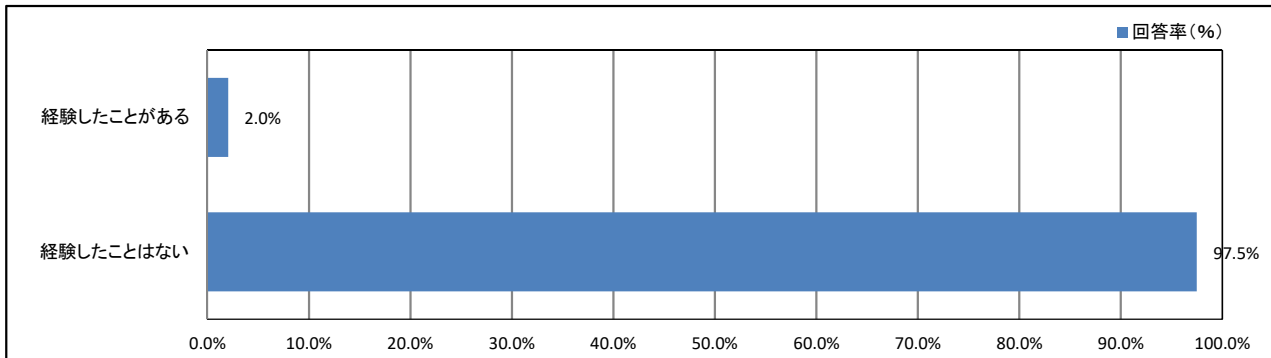
【所属学科等】



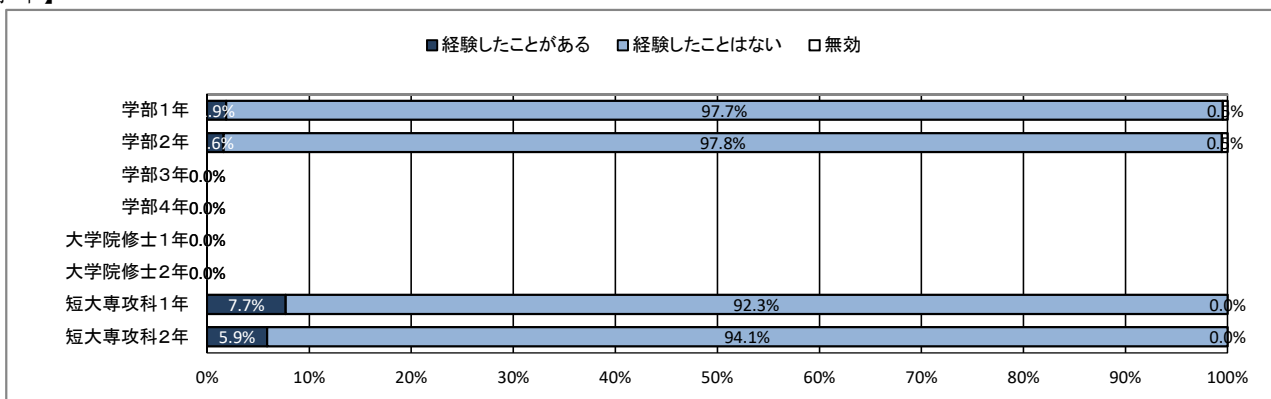
★ 入学後のトラブルについて

67. 学内の事故やケガ

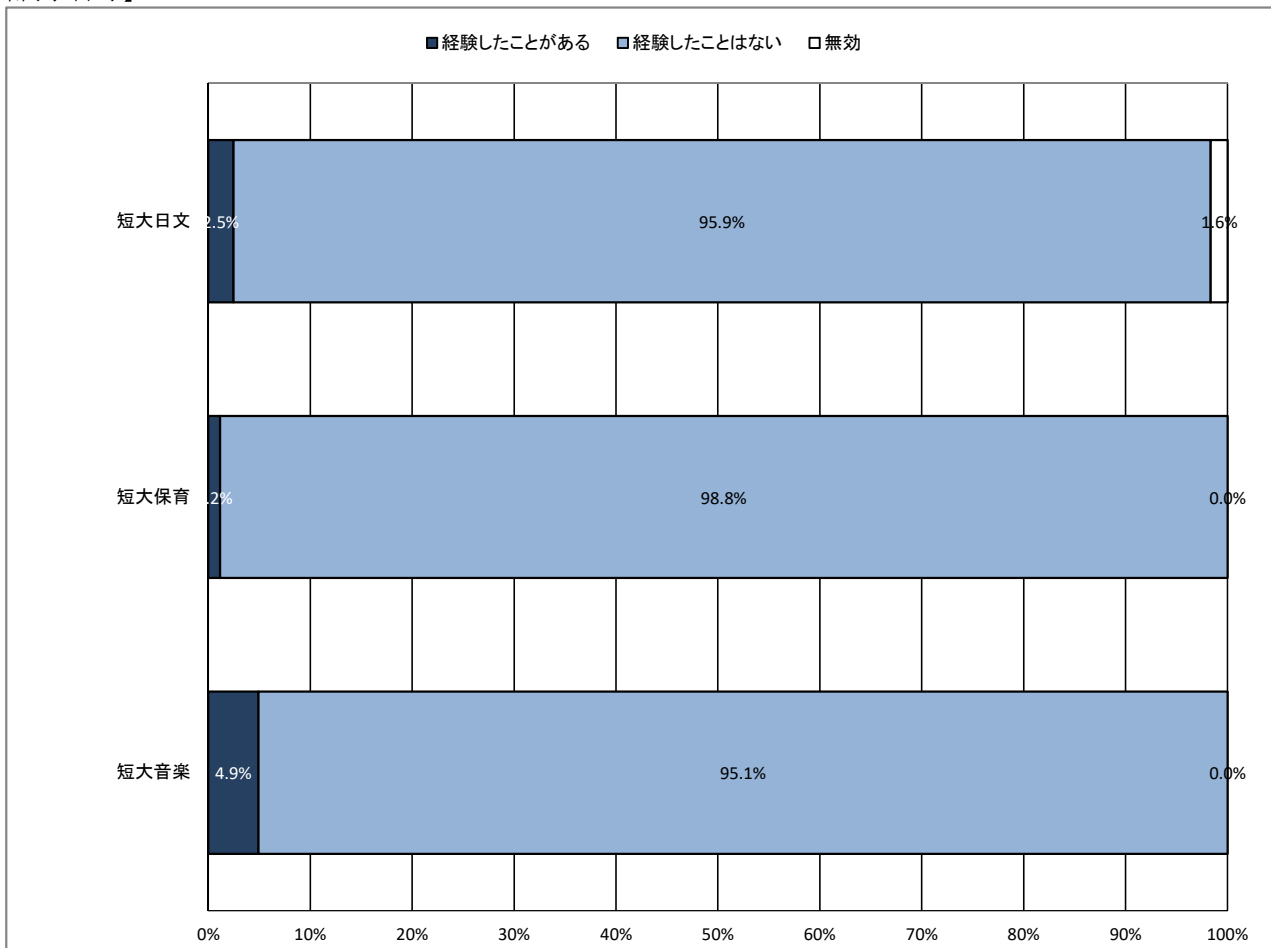
【全体】



【学年】



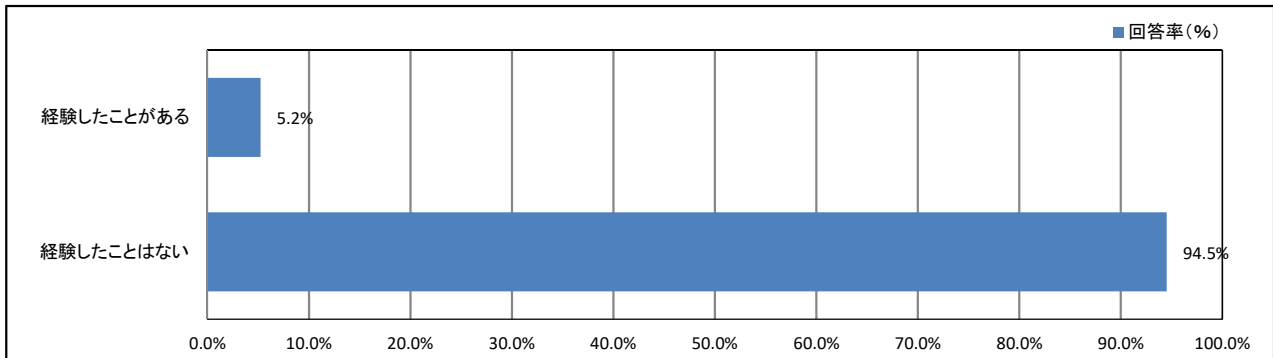
【所属学科等】



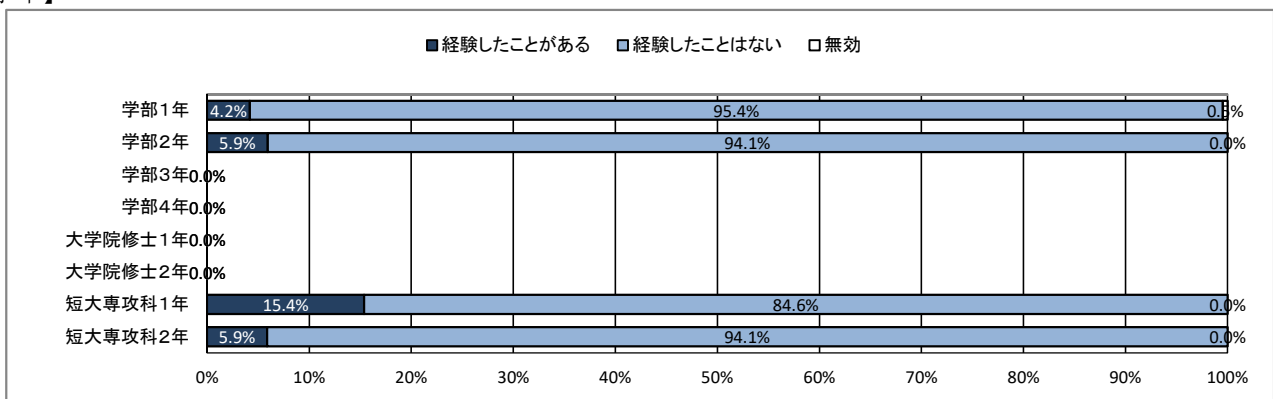
★ 入学後のトラブルについて

68. 通学中の事故やケガ

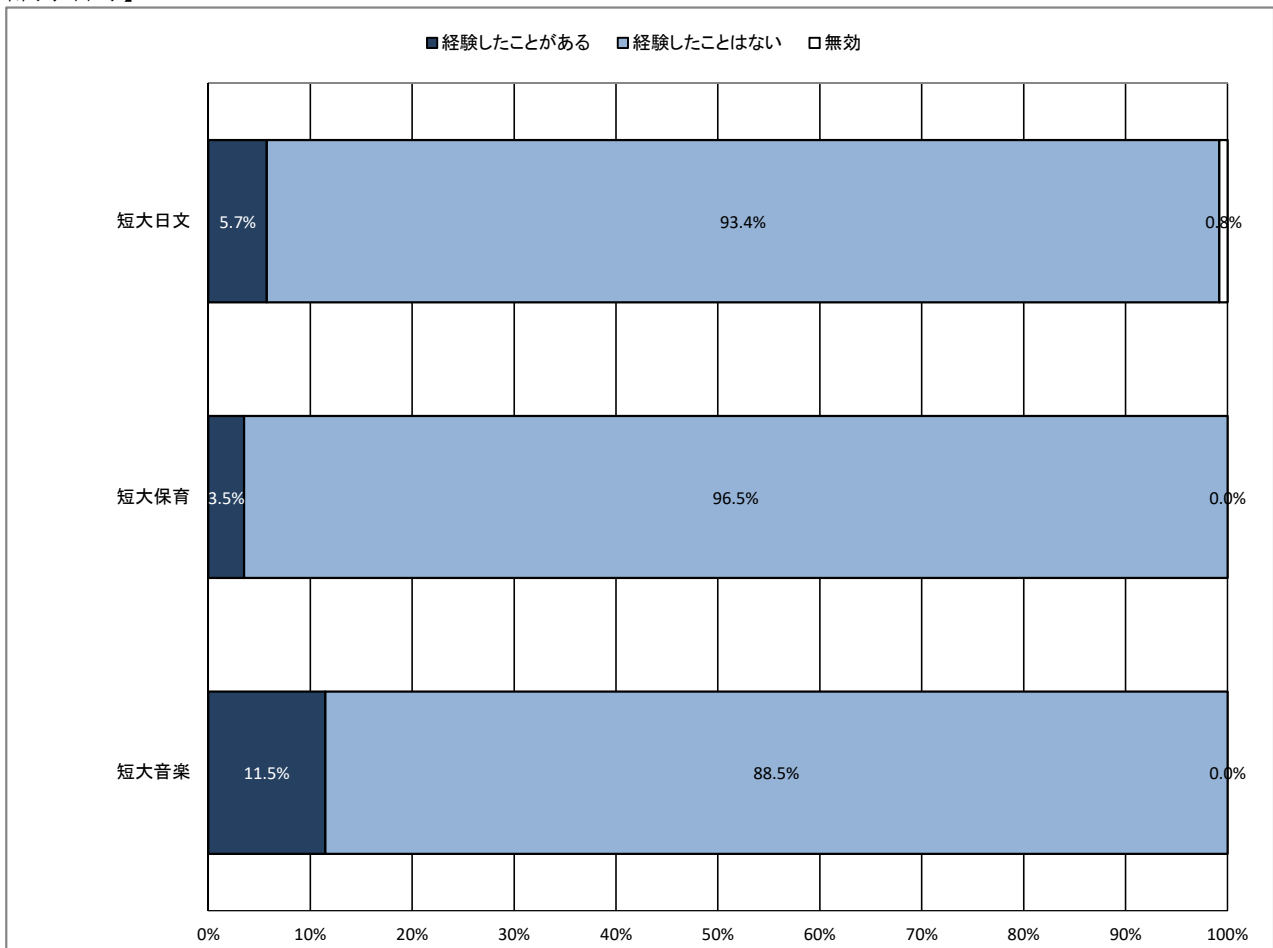
【全体】



【学年】



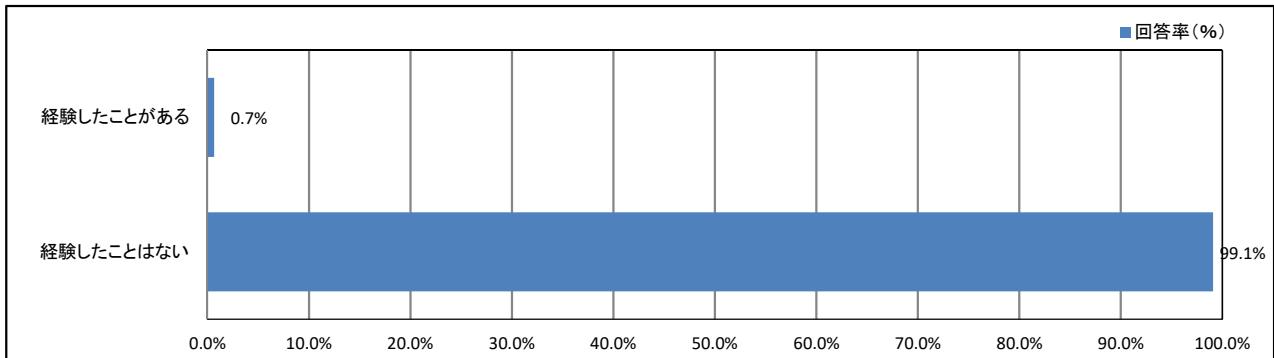
【所属学科等】



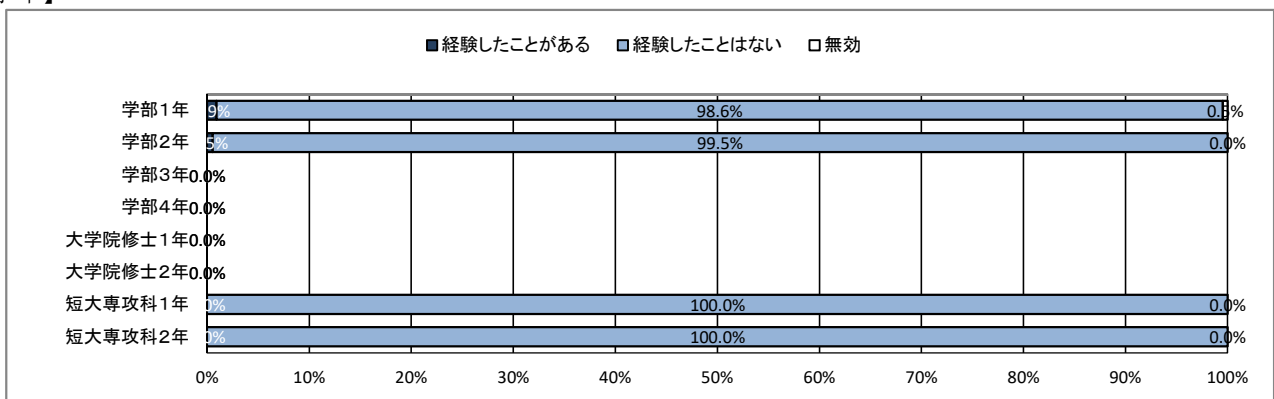
★ 入学後のトラブルについて

69. 学内での盗難被害

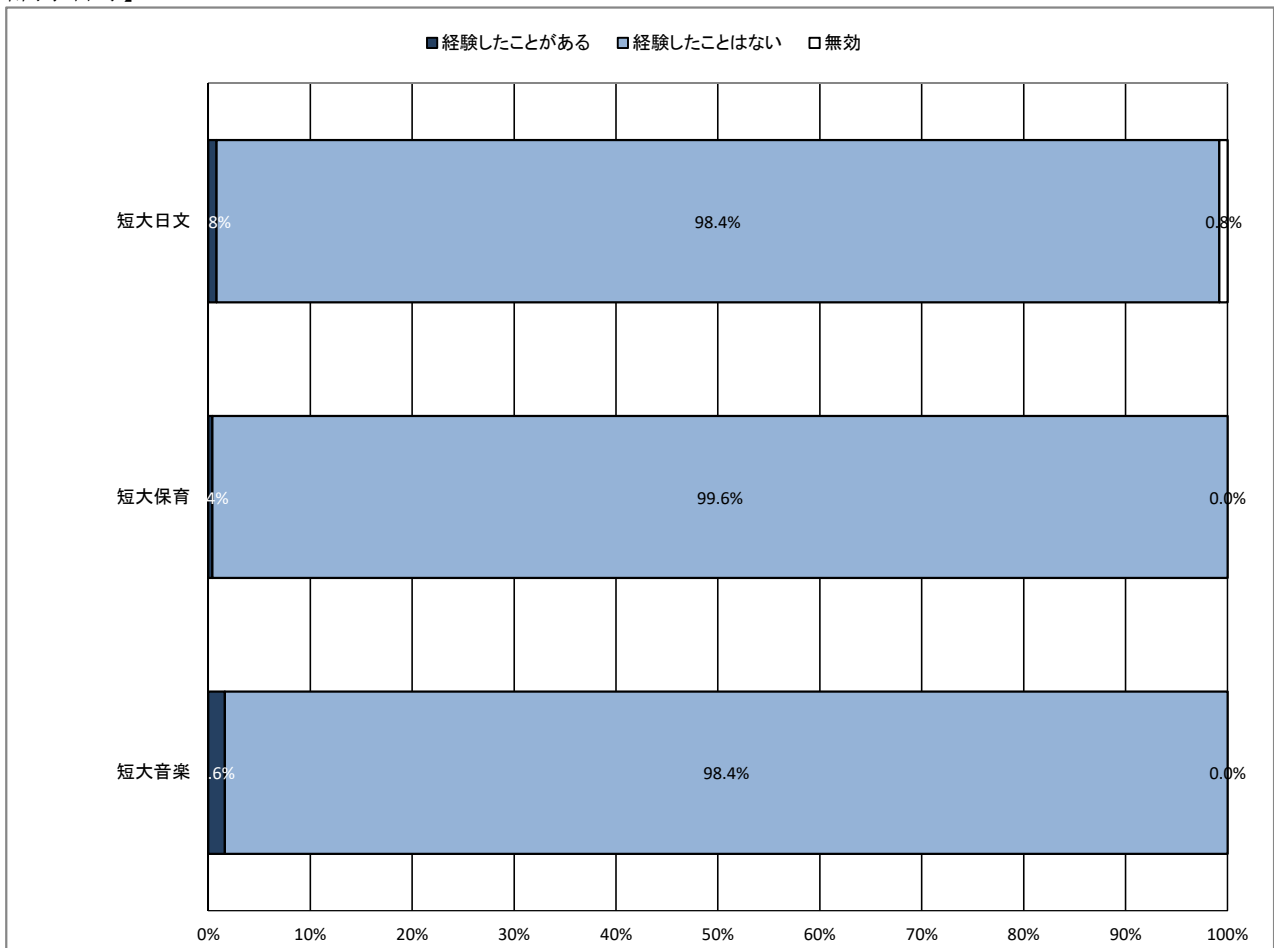
【全体】



【学年】



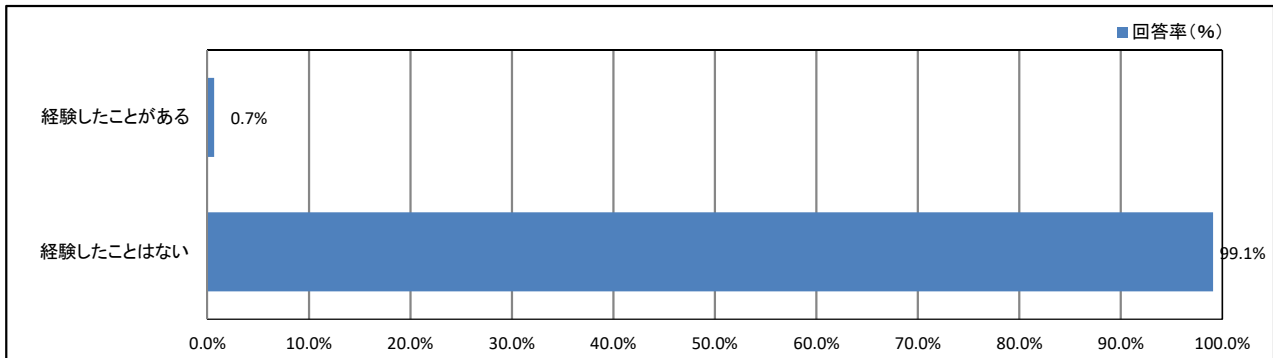
【所属学科等】



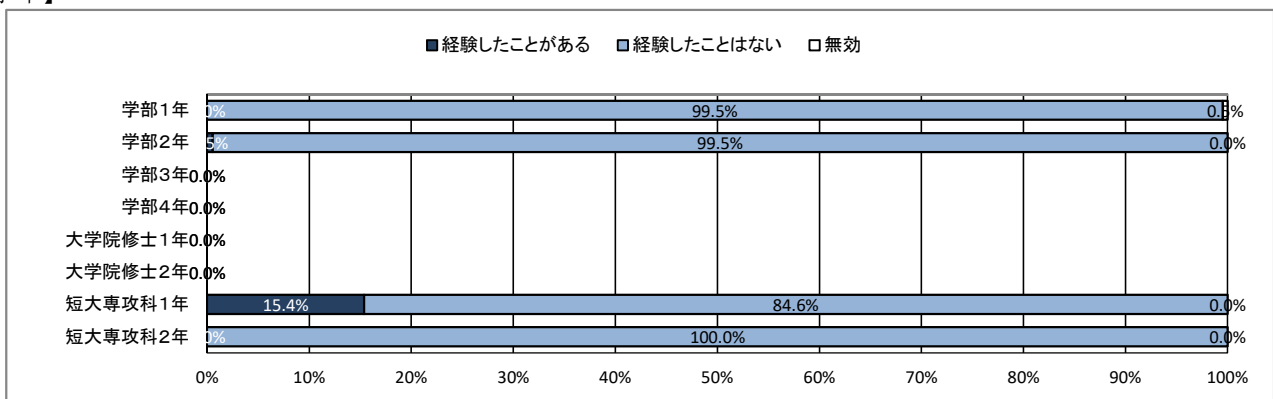
★ 入学後のトラブルについて

70. 学生同士のいじめやハラスメント、暴力

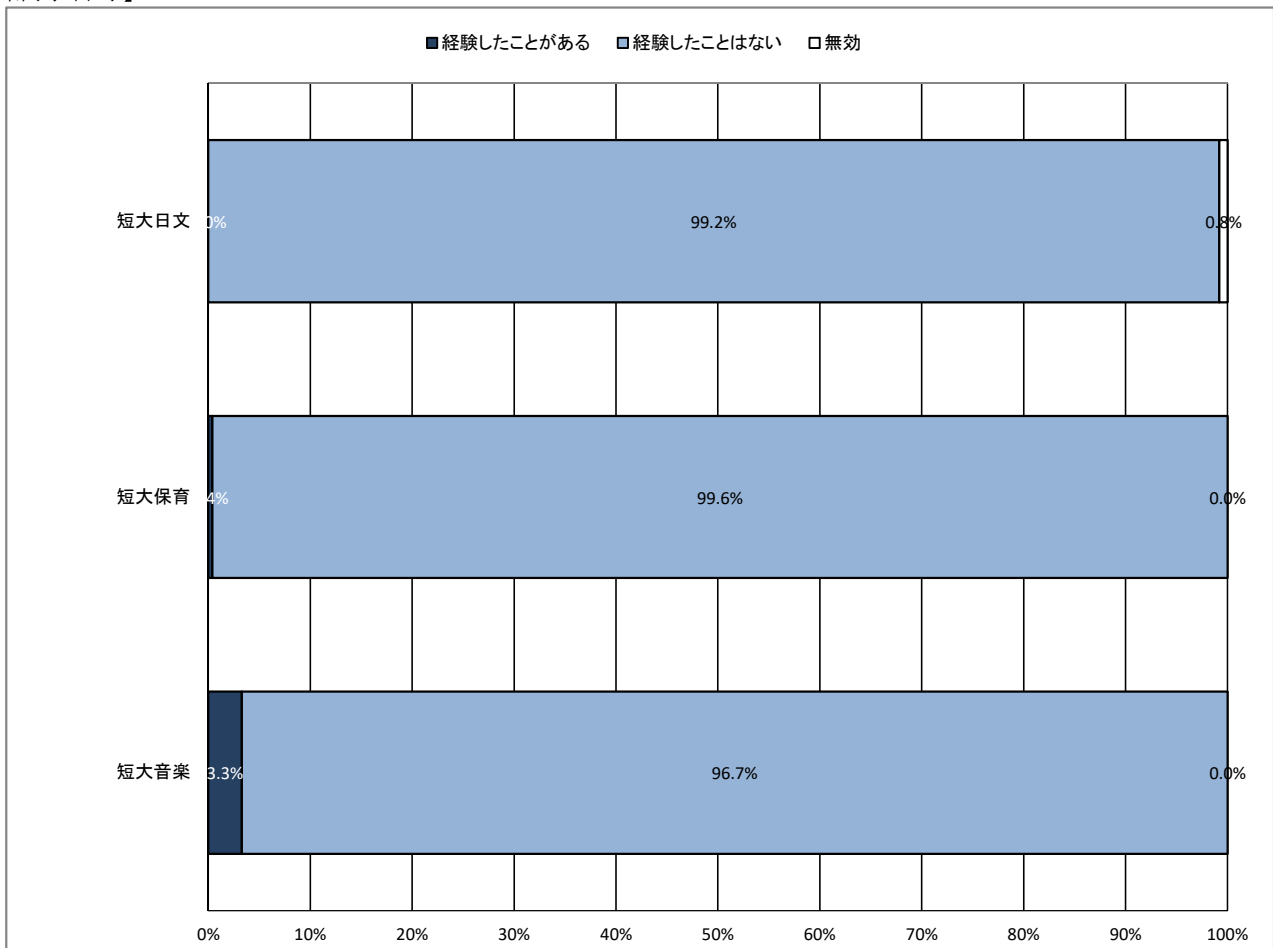
【全体】



【学年】



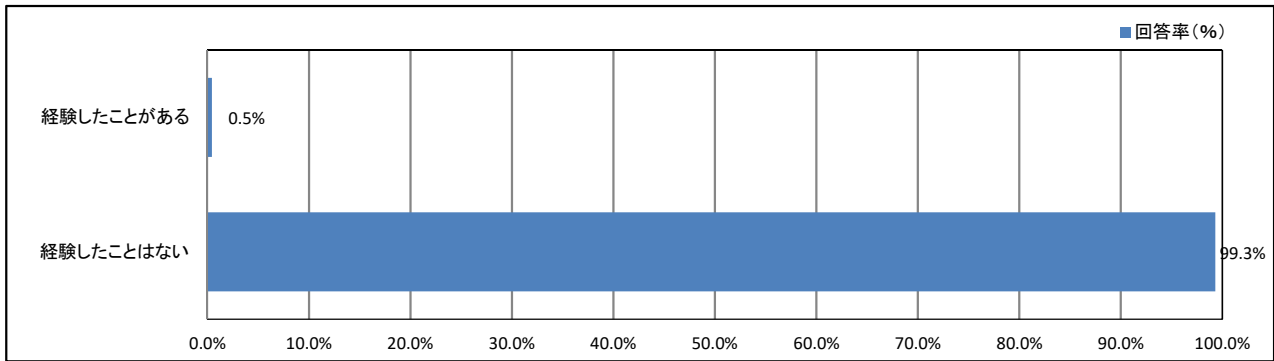
【所属学科等】



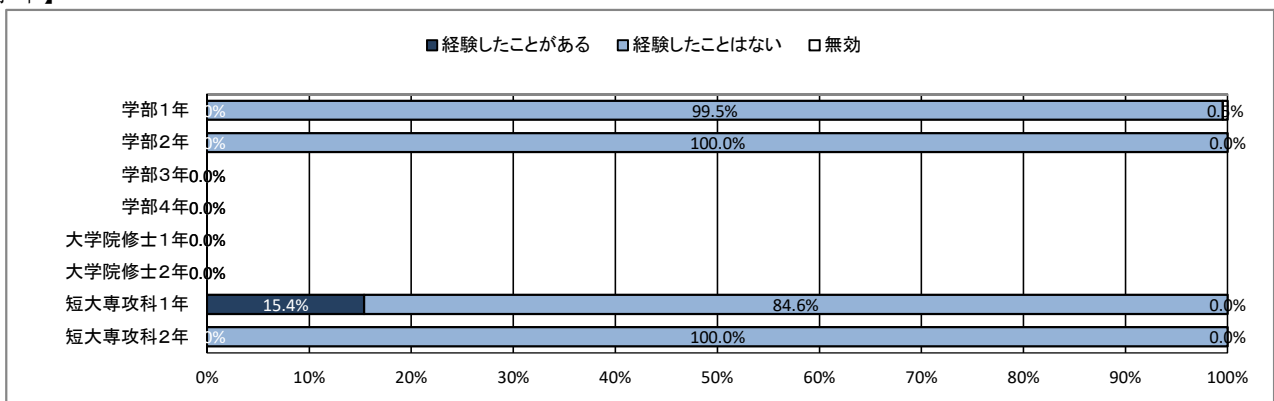
★ 入学後のトラブルについて

71. 飲酒の強要

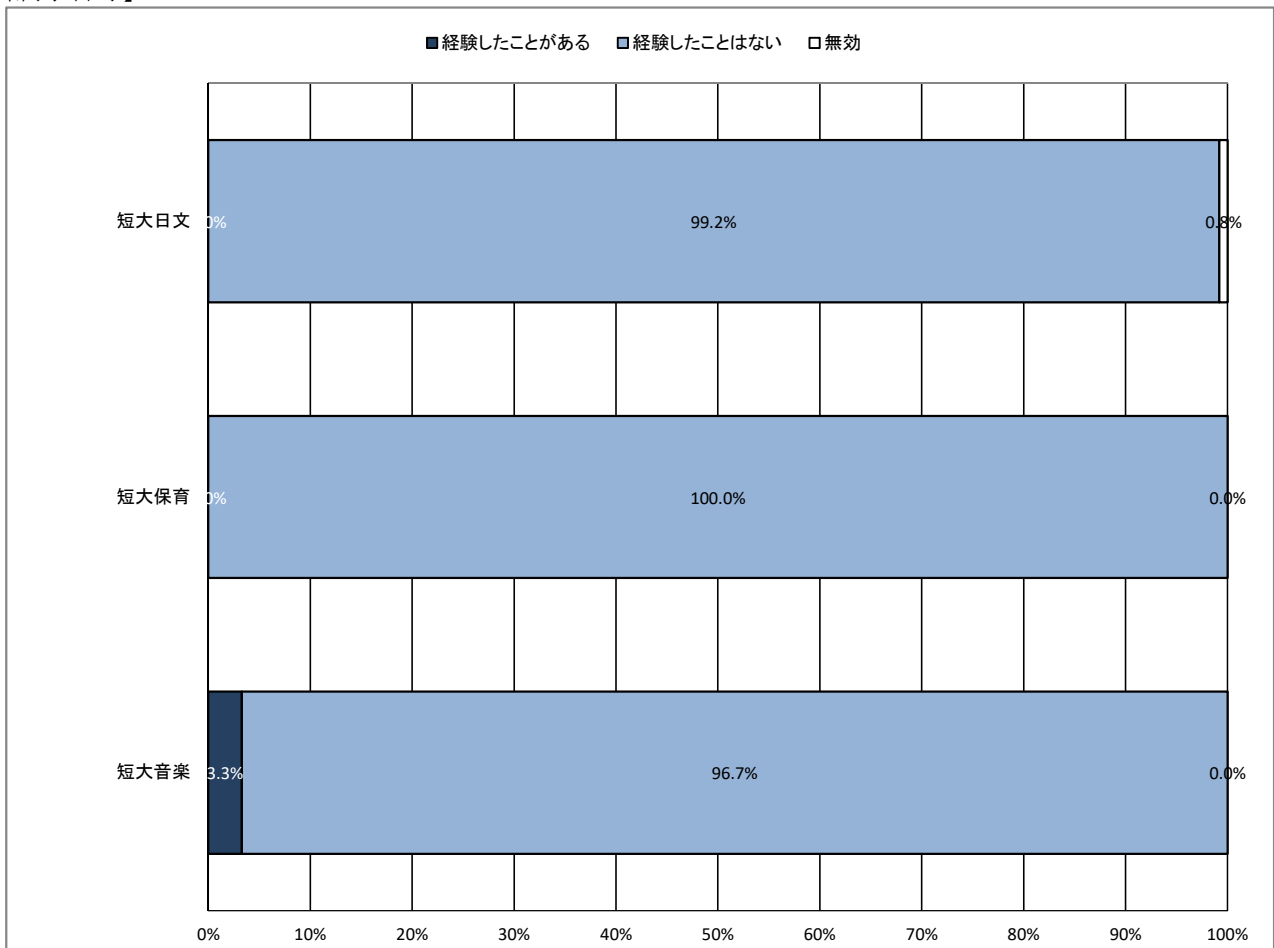
【全体】



【学年】



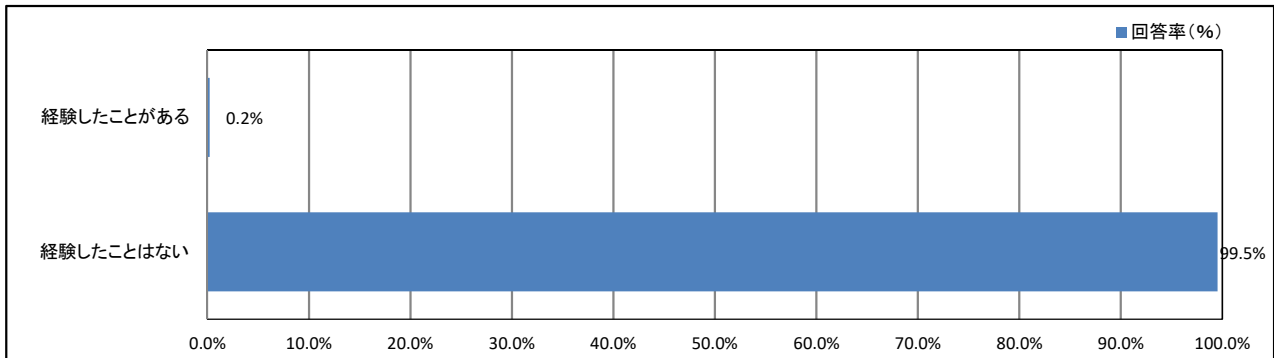
【所属学科等】



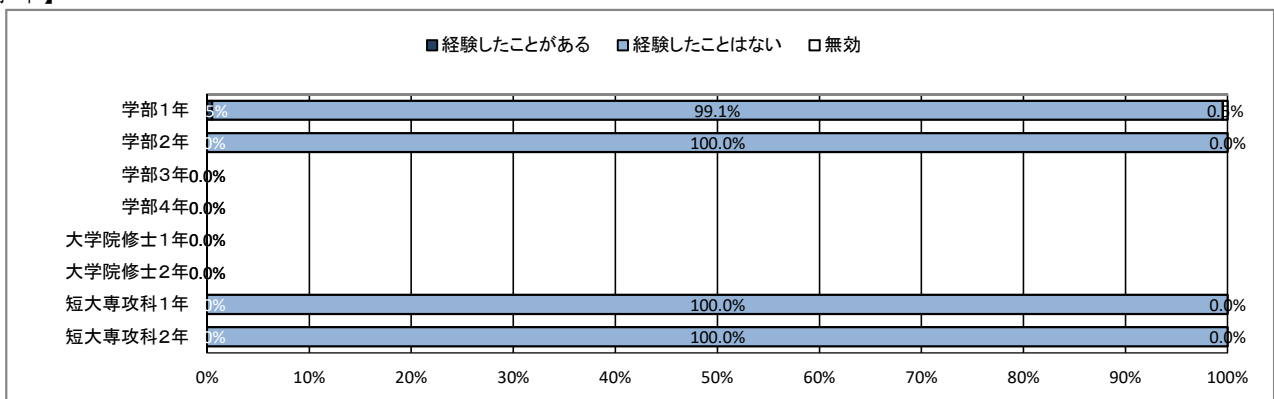
★ 入学後のトラブルについて

72. セクシャルハラスメント(性的いやがらせ)

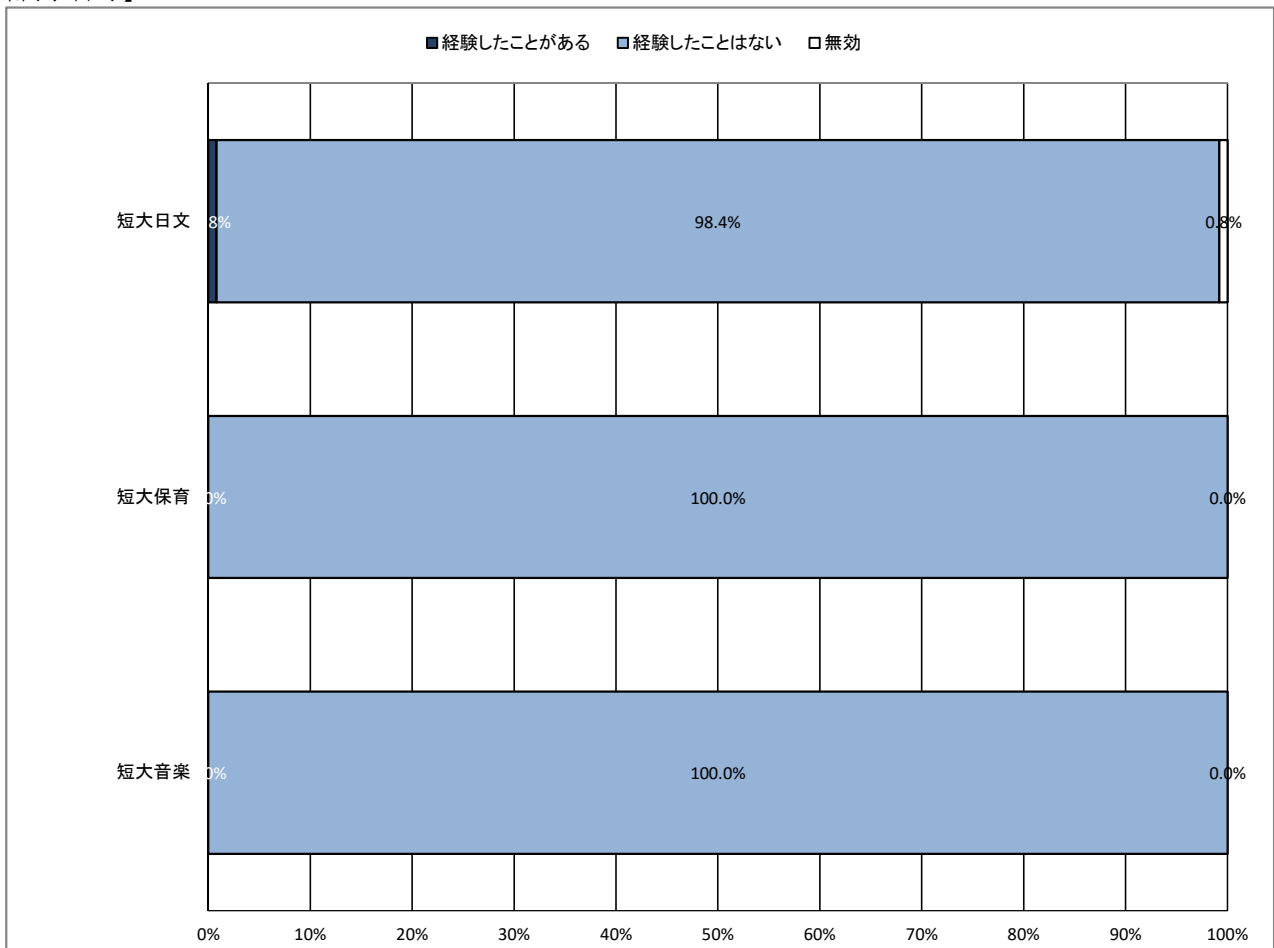
【全体】



【学年】



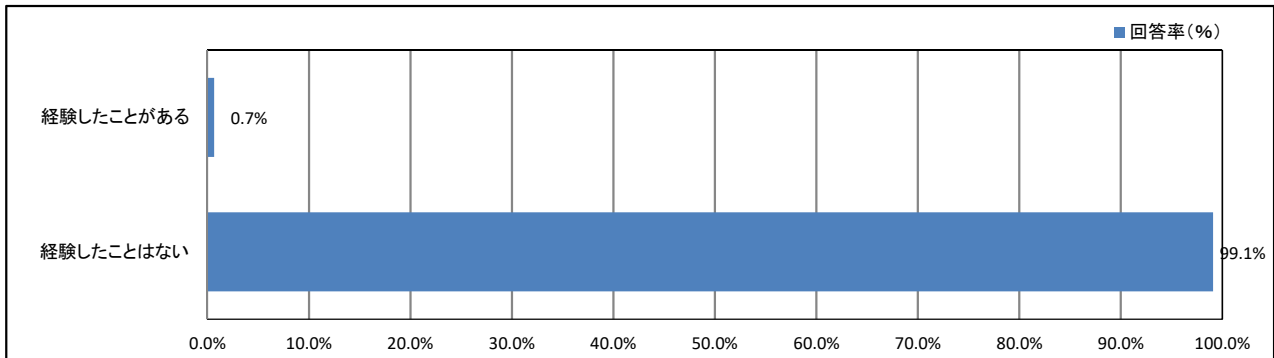
【所属学科等】



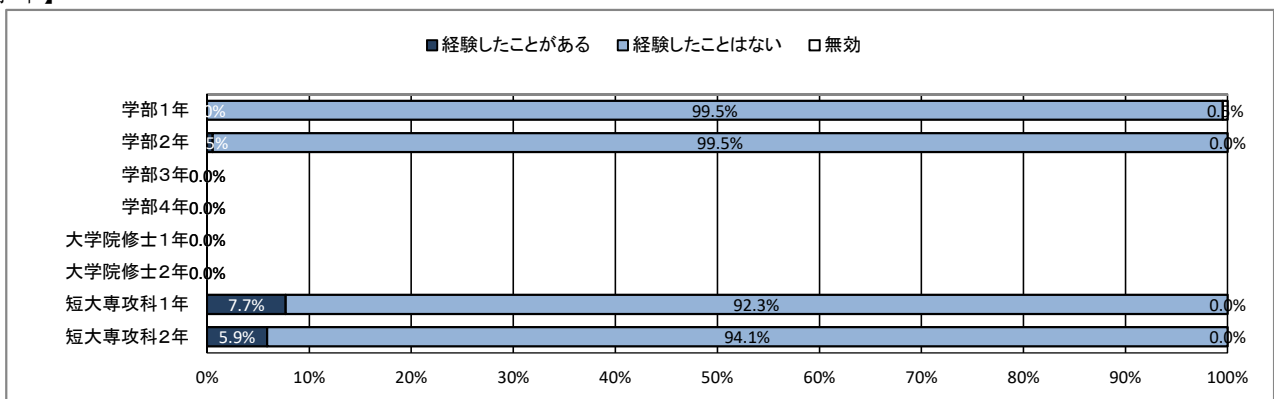
★ 入学後のトラブルについて

73. アカデミックハラスメント(教員からのいやがらせ)

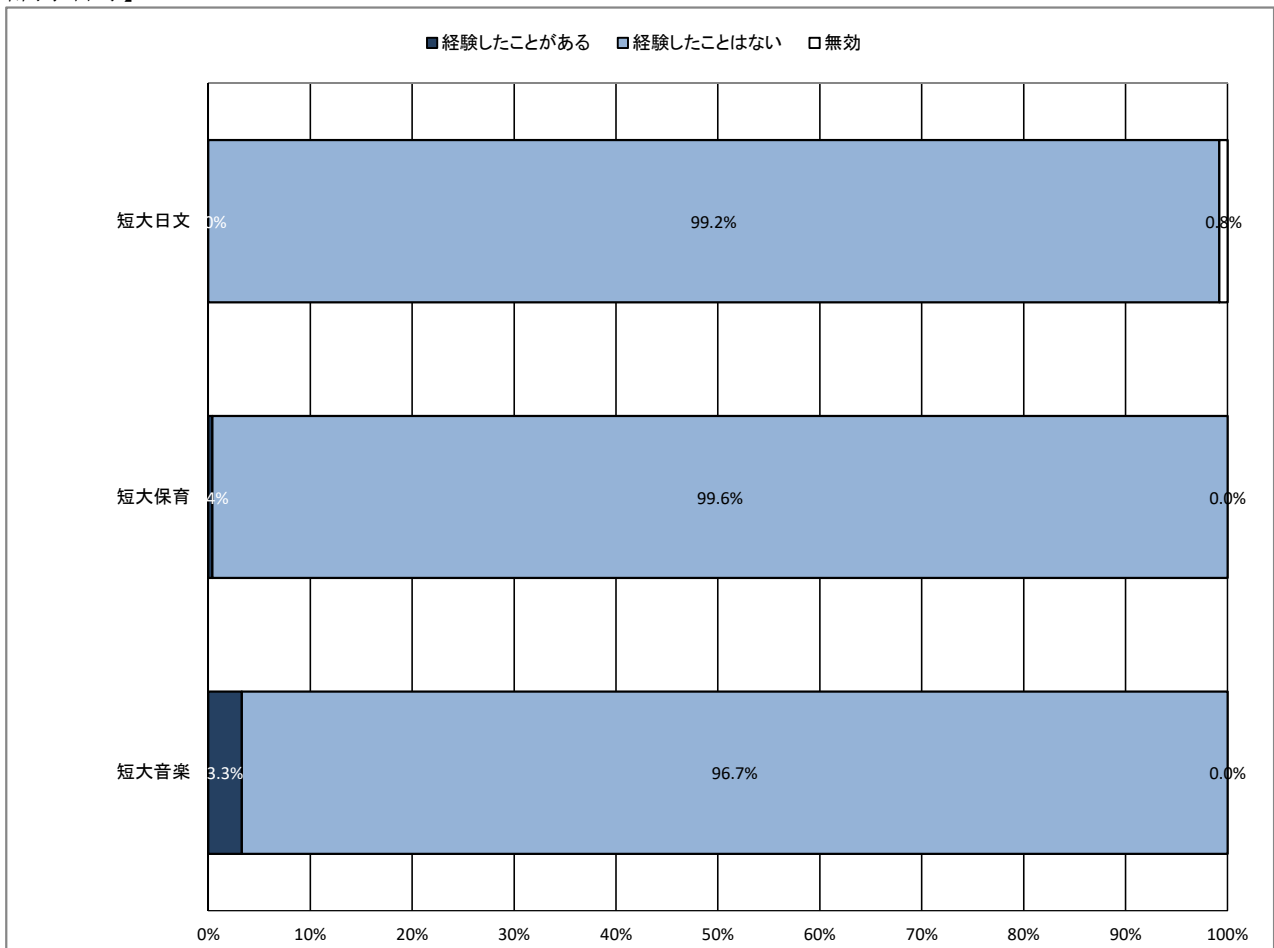
【全体】



【学年】



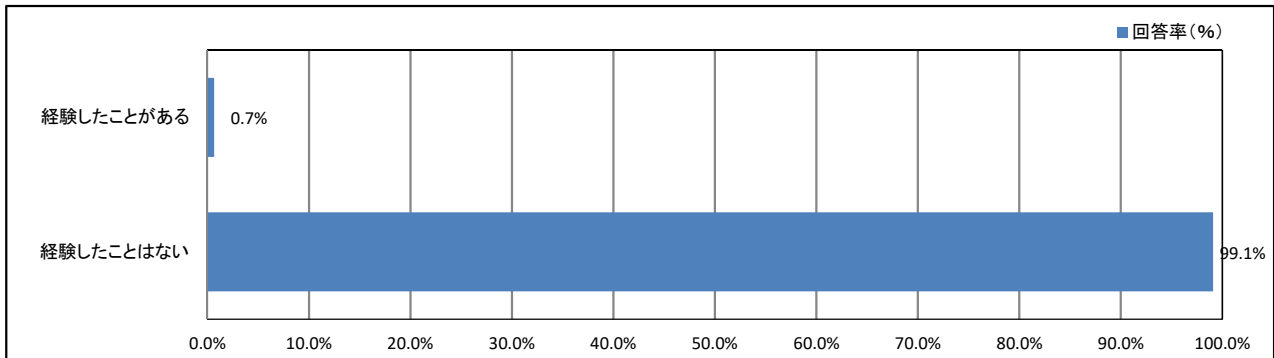
【所属学科等】



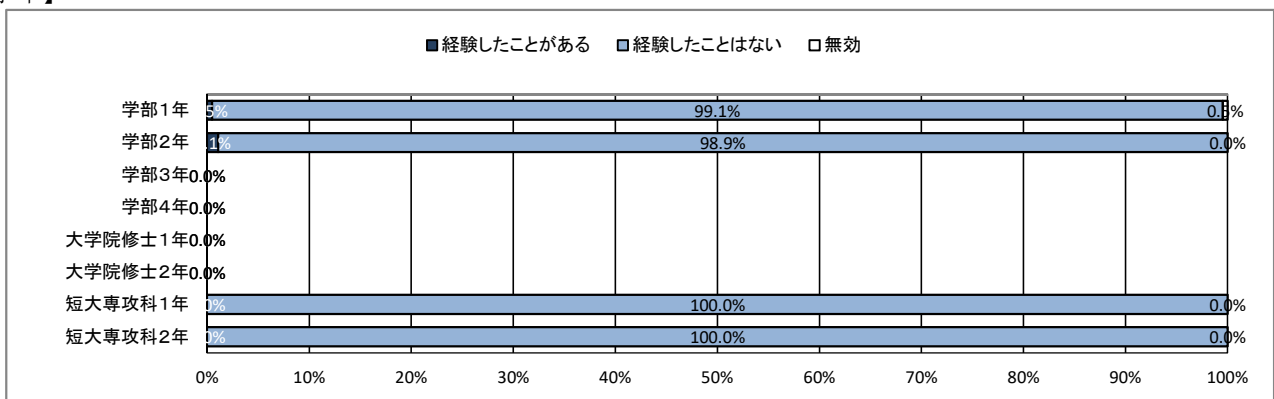
★ 入学後のトラブルについて

74. つきまとい、ストーカー被害

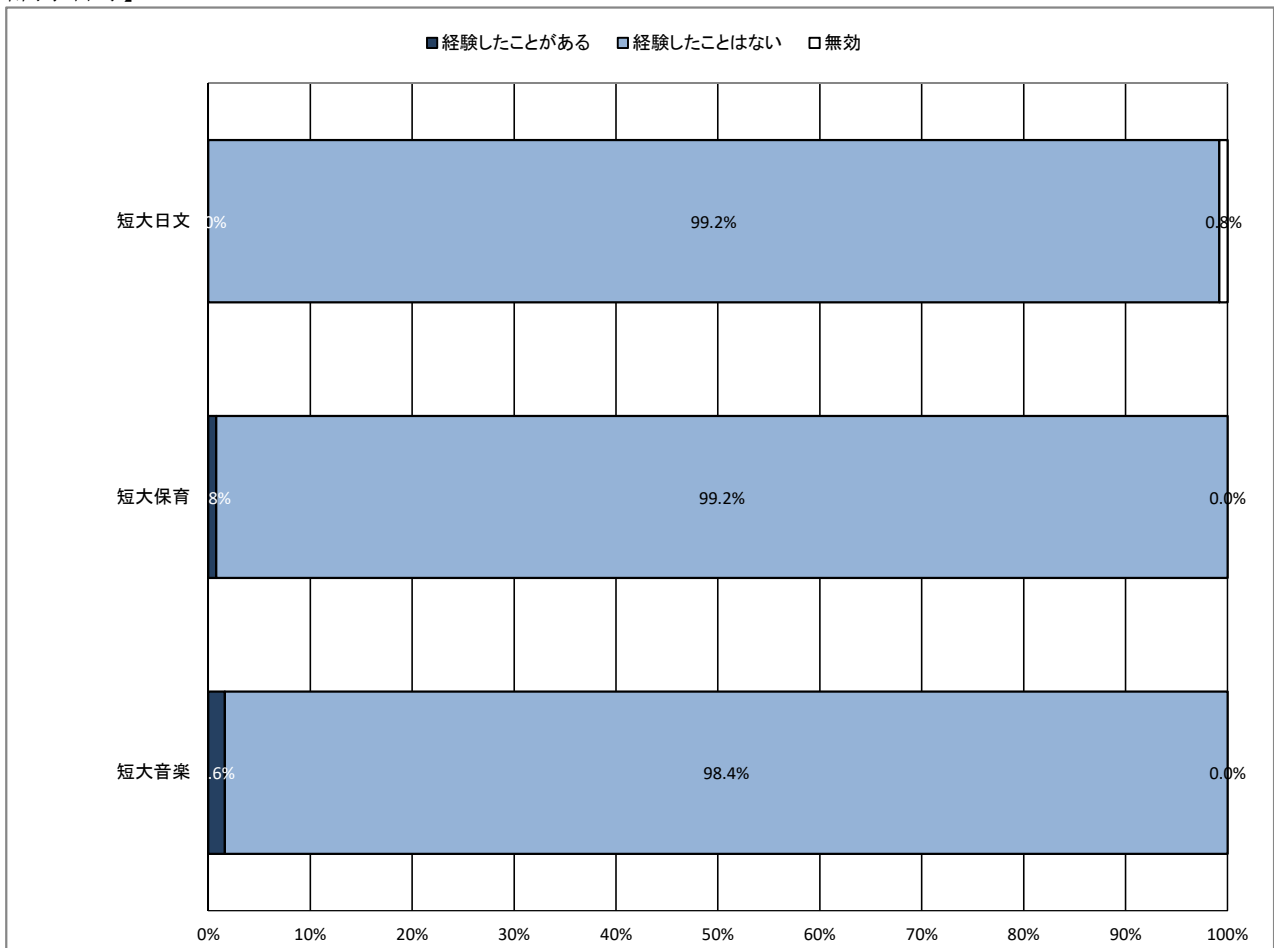
【全体】



【学年】



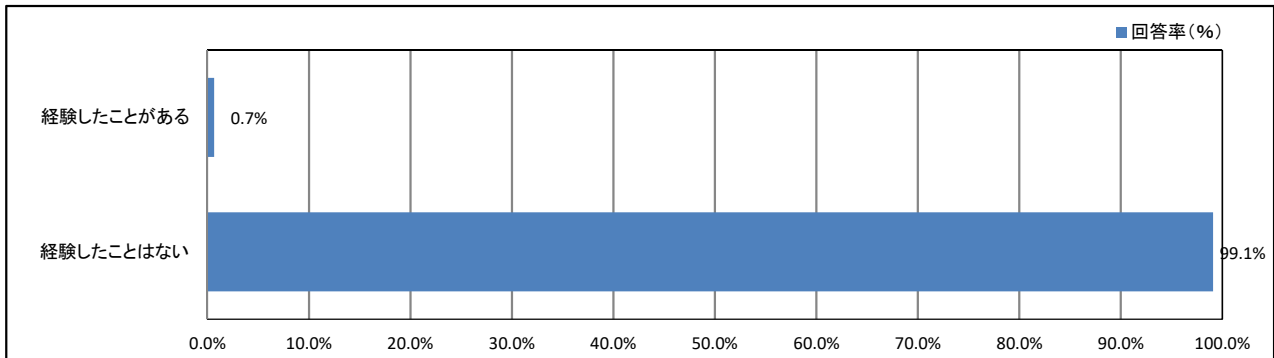
【所属学科等】



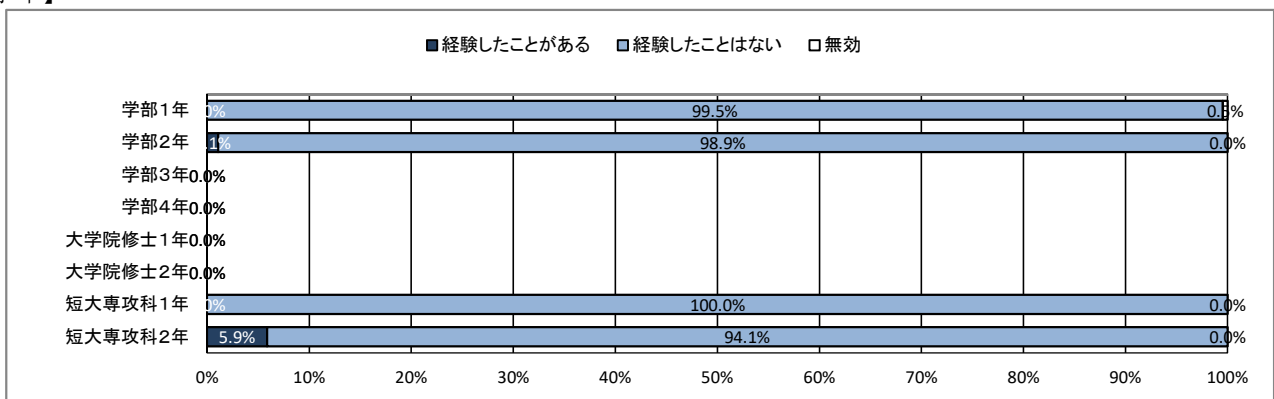
★ 入学後のトラブルについて

75. なりすましなどネット犯罪の被害

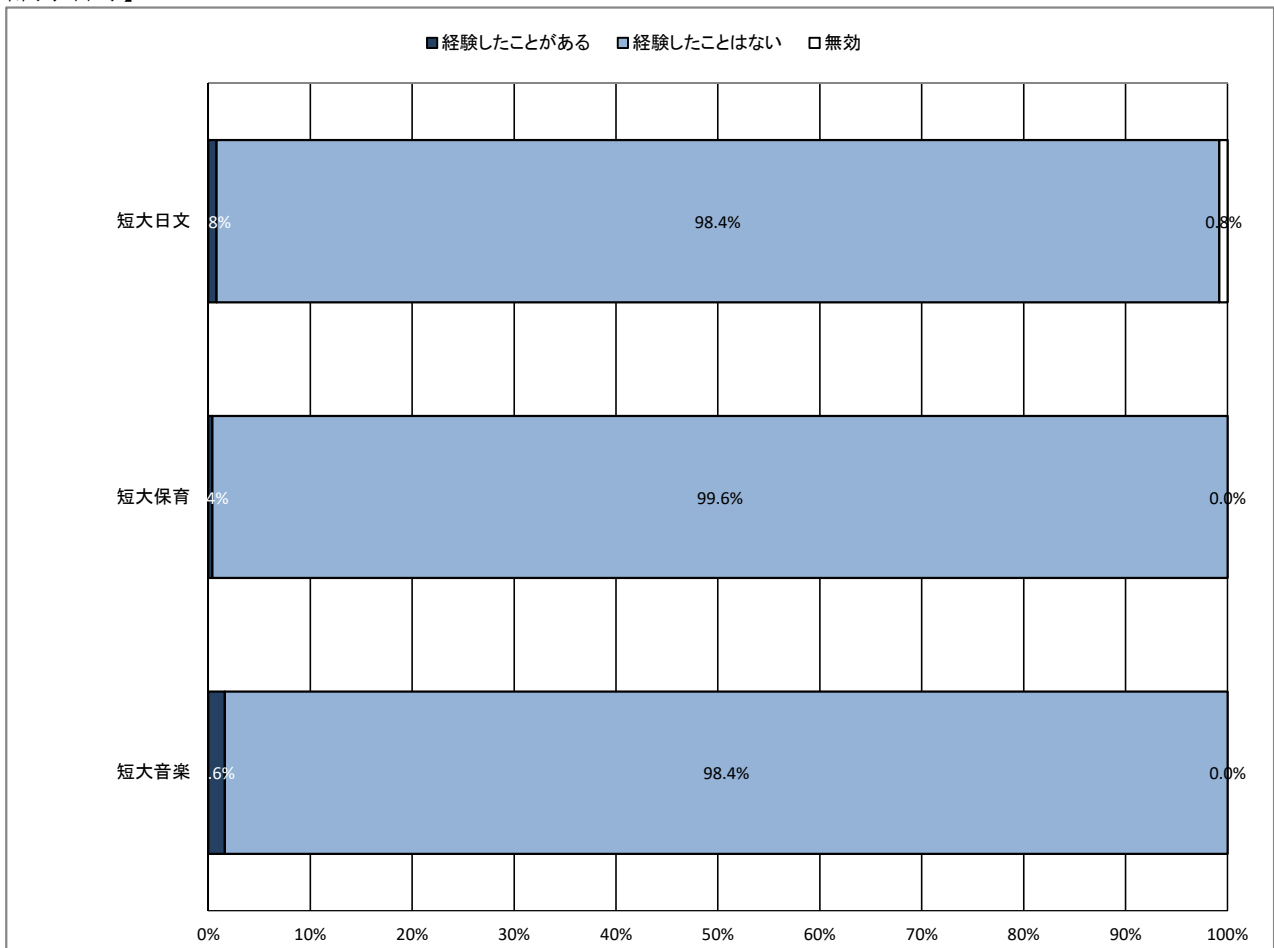
【全体】



【学年】



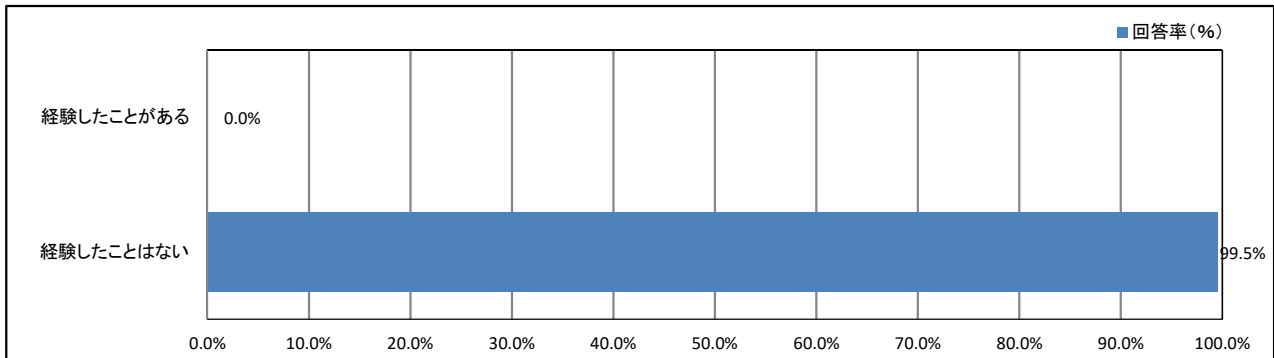
【所属学科等】



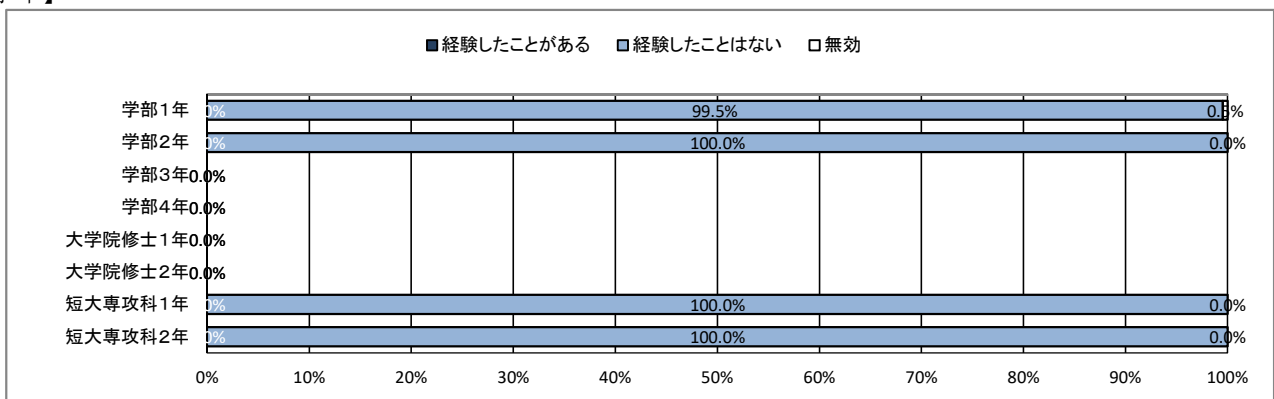
★ 入学後のトラブルについて

76. マルチ商法・悪徳商法の被害

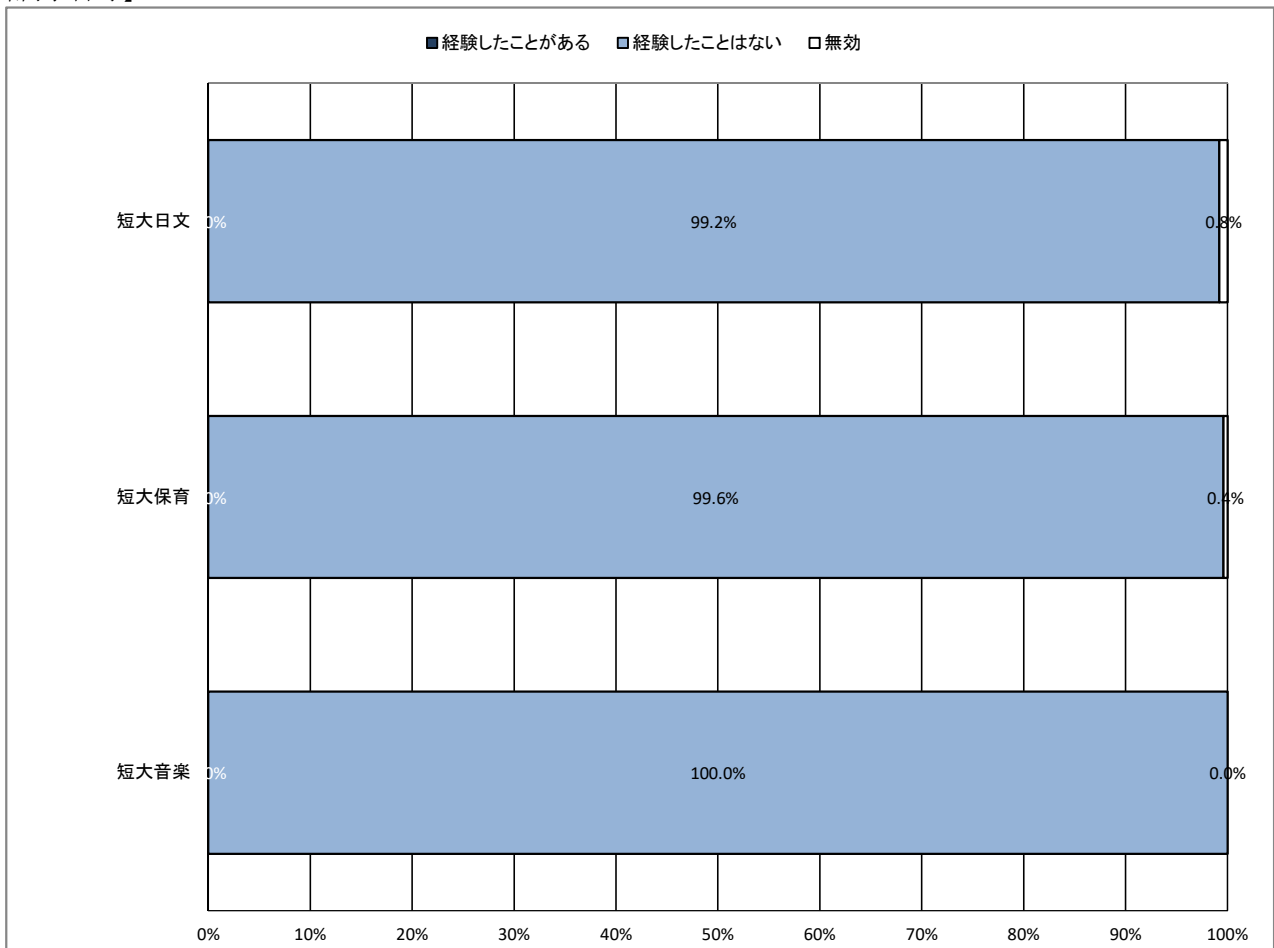
【全体】



【学年】



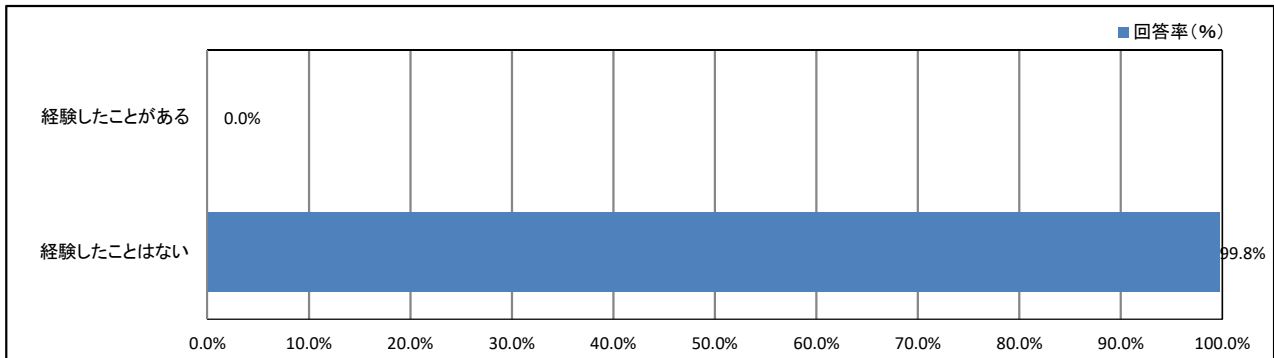
【所属学科等】



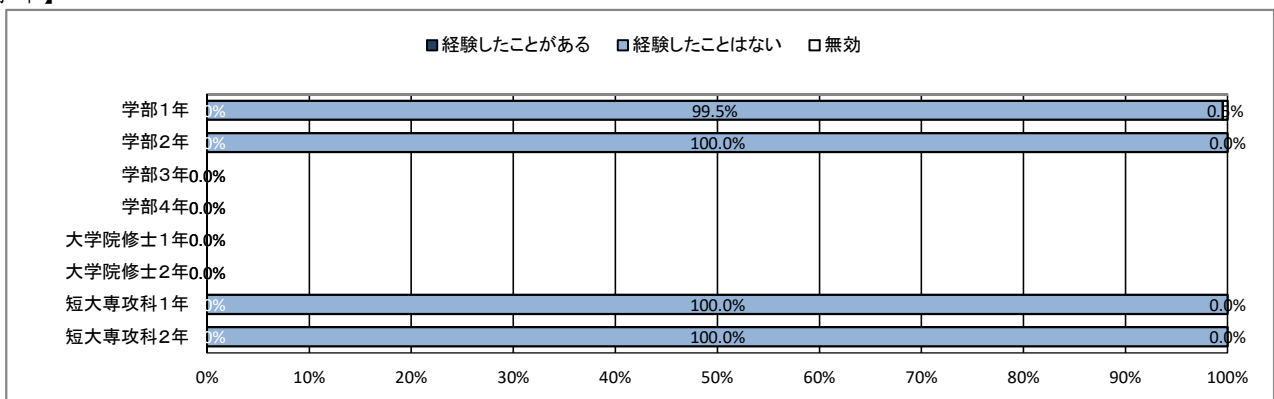
★ 入学後のトラブルについて

77. 違法薬物の使用の勧誘

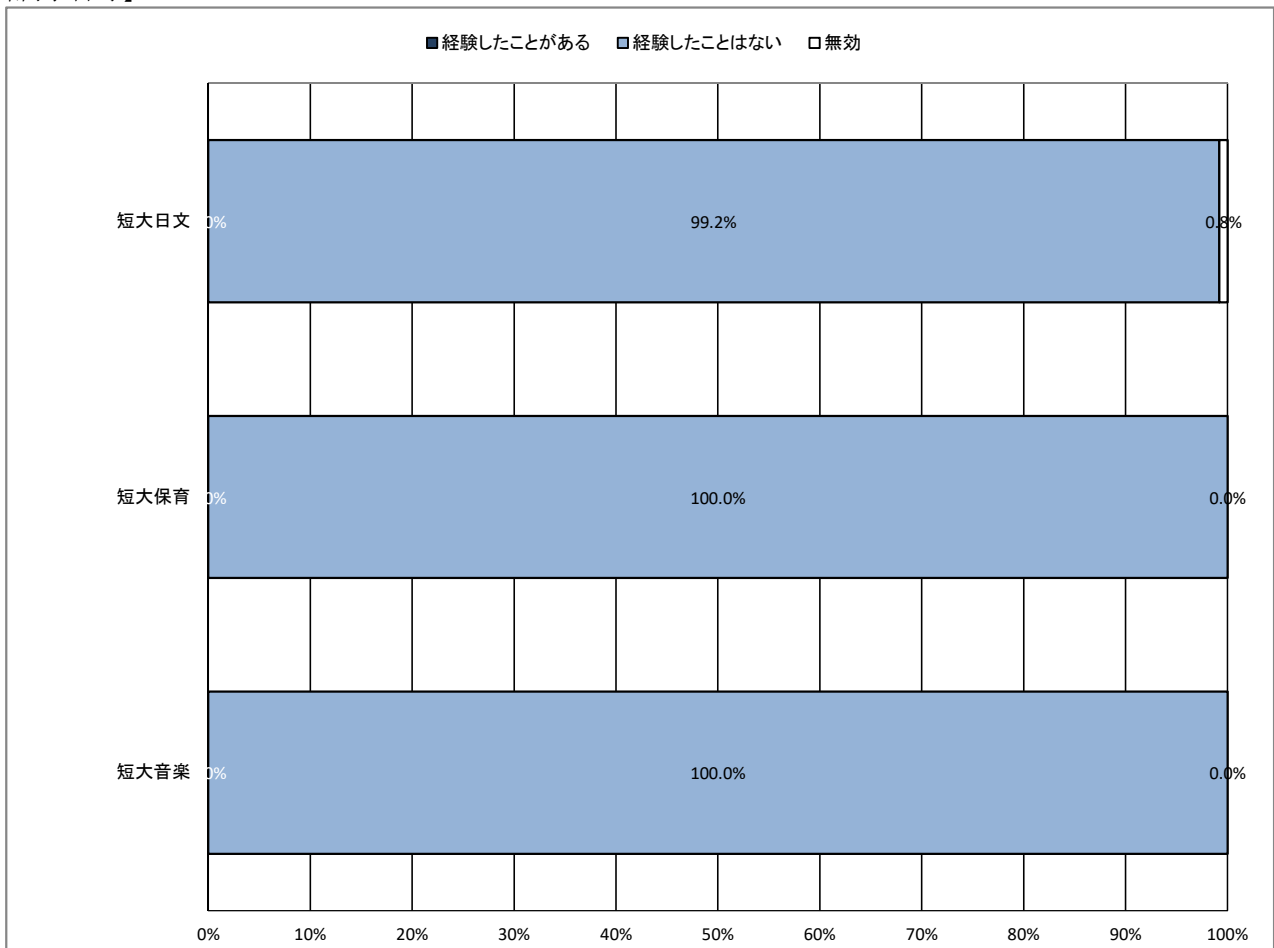
【全体】



【学年】



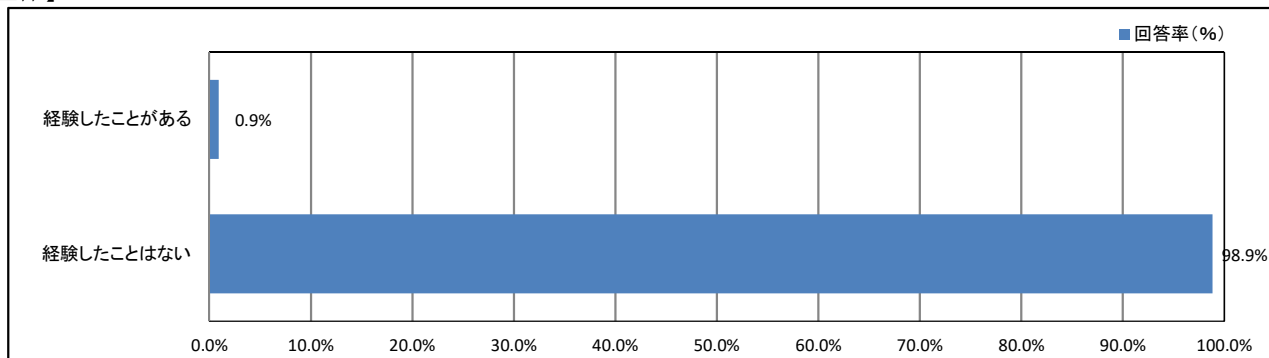
【所属学科等】



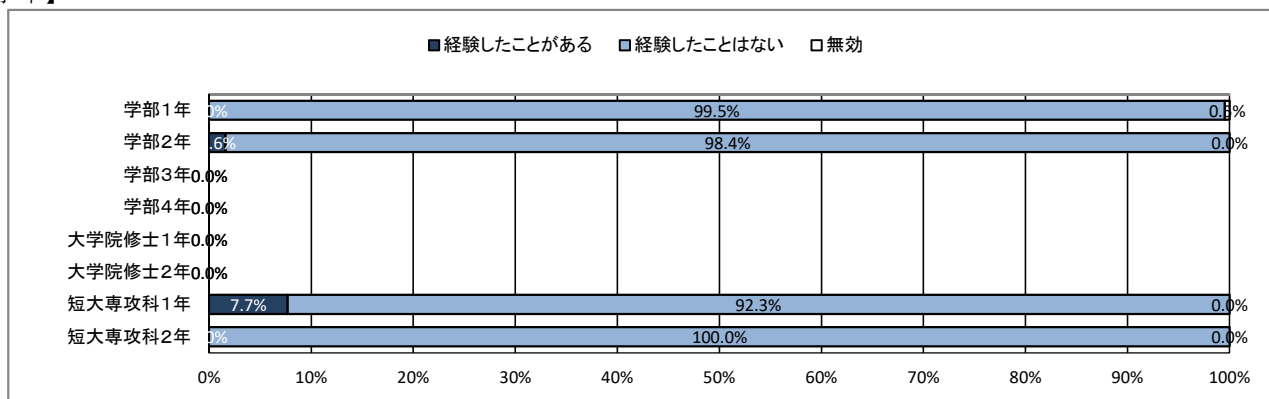
★ 入学後のトラブルについて

78. 望まない宗教活動への勧誘

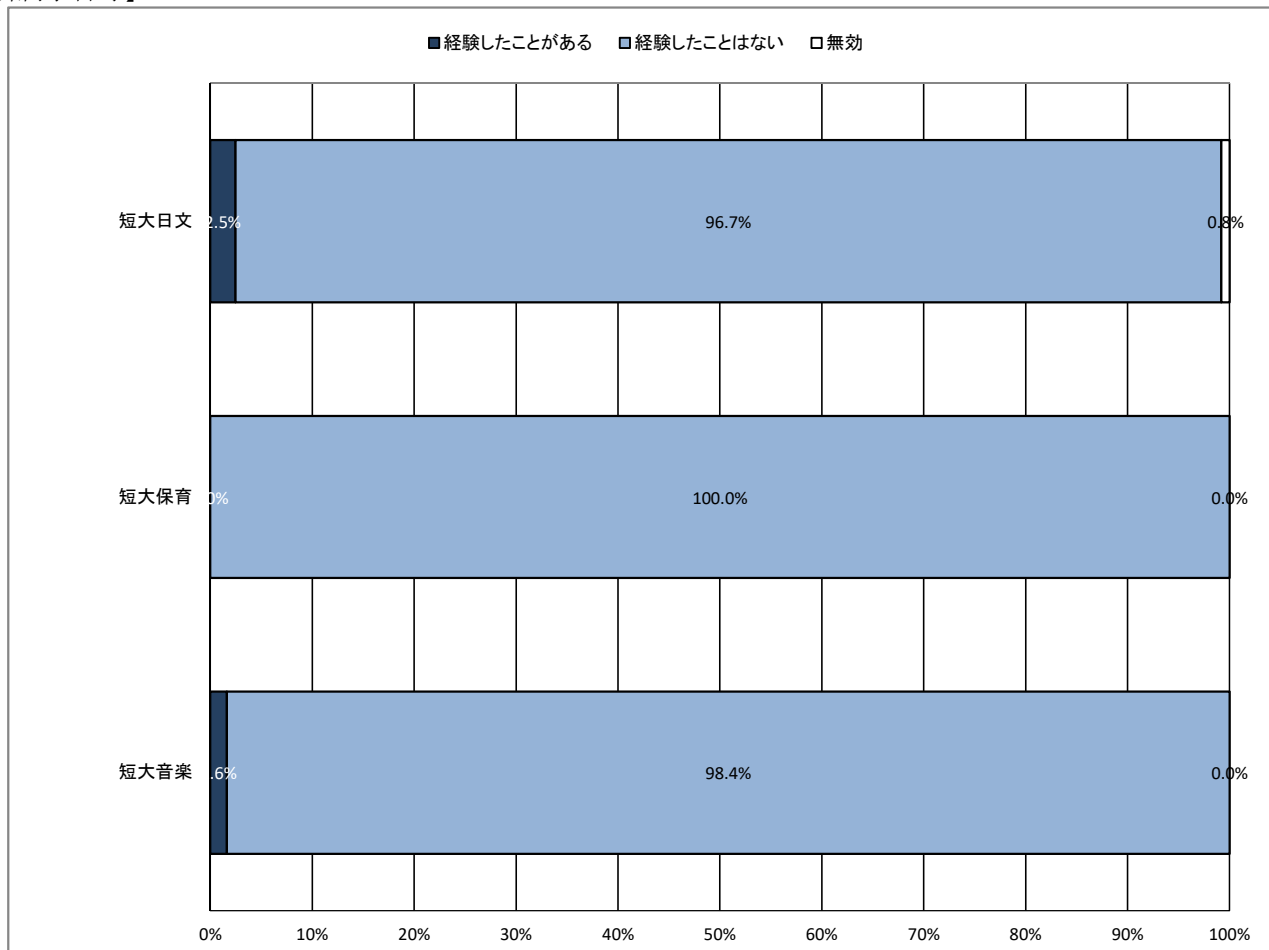
【全体】



【学年】



【所属学科等】



【資料】

令和元年度 学生アンケート調査
データ集計表

★ プロフィール

1. あなたの性別

	男		女		無効・無回答		合計	
	回答数	回答率(%)	回答数	回答率(%)	回答数	回答率(%)	回答数	回答率(%)
全体	24	5.5%	407	92.5%	9	2.0%	440	100.0%

2. あなたの学年

	学部1年 (短大を含む)		学部2年 (短大を含む)		学部3年		学部4年		大学院修士1年		大学院修士2年		短大専攻科1年		短大専攻科2年	
	回答数	回答率(%)	回答数	回答率(%)	回答数	回答率(%)	回答数	回答率(%)	回答数	回答率(%)	回答数	回答率(%)	回答数	回答率(%)	回答数	回答率(%)
全体	216	49.1%	185	42.0%	0	0.0%	0	0.0%	0	0.0%	0	0.0%	13	3.0%	17	3.9%
	無効・無回答		合計													
	回答数	回答率(%)	回答数	回答率(%)												
全体	9	2.0%	440	100.0%												

3. あなたの所属学科等

	短大日文		短大保育		短大音楽		無効・無回答		合計	
	回答数	回答率(%)	回答数	回答率(%)	回答数	回答率(%)	回答数	回答率(%)	回答数	回答率(%)
全体	122	27.7%	257	58.4%	61	13.9%	0	0.0%	440	100.0%

4. アルバイトによる授業料負担の有無

	授業料の全額をアルバイトで負担している		授業料の一部をアルバイトで補っている		アルバイトでの授業料負担はしていない		無効・無回答		合計	
	回答数	回答率(%)	回答数	回答率(%)	回答数	回答率(%)	回答数	回答率(%)	回答数	回答率(%)
全体	0	0.0%	30	6.8%	377	85.7%	33	7.5%	440	100.0%

★ 日常生活について

5. 居住形態について

	親と同居(実家)		一人暮らし		きょうだいと同居		親戚・知人宅		その他		無効・無回答		合計	
	回答数	回答率(%)	回答数	回答率(%)	回答数	回答率(%)	回答数	回答率(%)	回答数	回答率(%)	回答数	回答率(%)	回答数	回答率(%)
全体	384	87.3%	38	8.6%	2	0.5%	6	1.4%	10	2.3%	0	0.0%	440	100.0%

6. 通常の通学手段について(あてはまるものすべてにマークしてください)

	徒歩		自転車		原付・バイク		自家用車 (自ら運転)		自家用車 (家族による送迎)		路線バス		学園バス		電車 (JR 在来線)	
	回答数	回答率(%)	回答数	回答率(%)	回答数	回答率(%)	回答数	回答率(%)	回答数	回答率(%)	回答数	回答率(%)	回答数	回答率(%)	回答数	回答率(%)
全体	195	44.3%	191	43.4%	23	5.2%	23	5.2%	72	16.4%	80	18.2%	0	0.0%	318	72.3%
	電車(私鉄)		新幹線		その他		無効・無回答		合計							
	回答数	回答率(%)	回答数	回答率(%)	回答数	回答率(%)	回答数	回答率(%)	回答数	回答率(%)						
全体	45	10.2%	2	0.5%	2	0.5%	0	0.0%	440	100.0%						

7. 通学時間について(片道)

	15分以内		30分以内		1時間以内		1時間30分以内		2時間以内		2時間以上		無効・無回答		合計	
	回答数	回答率(%)	回答数	回答率(%)	回答数	回答率(%)	回答数	回答率(%)	回答数	回答率(%)	回答数	回答率(%)	回答数	回答率(%)	回答数	回答率(%)
全体	57	13.0%	73	16.6%	153	34.8%	111	25.2%	40	9.1%	6	1.4%	0	0.0%	440	100.0%

8. 朝食について

	毎日食べている		週に4~5回程度		週に2~3回程度		ほとんど食べない		無効・無回答		合計	
	回答数	回答率(%)	回答数	回答率(%)	回答数	回答率(%)	回答数	回答率(%)	回答数	回答率(%)	回答数	回答率(%)
全体	287	65.2%	73	16.6%	42	9.5%	38	8.6%	0	0.0%	440	100.0%

9. 平日の平均睡眠時間

	8時間以上		7時間程度		6時間程度		5時間程度		4時間未満		無効・無回答		合計	
	回答数	回答率(%)	回答数	回答率(%)	回答数	回答率(%)	回答数	回答率(%)	回答数	回答率(%)	回答数	回答率(%)	回答数	回答率(%)
全体	10	2.3%	102	23.2%	186	42.3%	125	28.4%	17	3.9%	0	0.0%	440	100.0%

10. 週末(土日)の過ごし方(最も多い活動)

	学習 (授業を含む)		クラブ・ サークル活動		アルバイト		ボランティア		趣味の活動		友人との交際		息抜き、その他	
	回答数	回答率(%)	回答数	回答率(%)	回答数	回答率(%)	回答数	回答率(%)	回答数	回答率(%)	回答数	回答率(%)	回答数	回答率(%)
全体	7	1.6%	4	0.9%	247	56.1%	0	0.0%	49	11.1%	22	5.0%	81	18.4%
	無効・無回答		合計											
	回答数	回答率(%)	回答数	回答率(%)										
全体	30	6.8%	440	100.0%										

11. 喫煙について

	毎日 喫煙している		たまに喫煙する ことがある		喫煙はしない		無効・無回答		合計	
	回答数	回答率(%)	回答数	回答率(%)	回答数	回答率(%)	回答数	回答率(%)	回答数	回答率(%)
全体	2	0.5%	3	0.7%	403	91.6%	32	7.3%	440	100.0%

★ 平日の過ごし方について

12. 1日の学修時間(授業時間を除く)

	5時間以上		4時間程度		3時間程度		2時間程度		1時間程度		30分程度		ほとんど行わない	
	回答数	回答率(%)	回答数	回答率(%)	回答数	回答率(%)	回答数	回答率(%)	回答数	回答率(%)	回答数	回答率(%)	回答数	回答率(%)
全体	5	1.1%	7	1.6%	10	2.3%	30	6.8%	52	11.8%	75	17.0%	257	58.4%
	無効・無回答		合計											
	回答数	回答率(%)	回答数	回答率(%)										
全体	4	0.9%	440	100.0%										

13. クラブ・サークル活動

	5時間以上		4時間程度		3時間程度		2時間程度		1時間程度		30分程度		ほとんど行わない	
	回答数	回答率(%)	回答数	回答率(%)	回答数	回答率(%)	回答数	回答率(%)	回答数	回答率(%)	回答数	回答率(%)	回答数	回答率(%)
全体	1	0.2%	1	0.2%	18	4.1%	18	4.1%	12	2.7%	8	1.8%	377	85.7%
	無効・無回答		合計											
	回答数	回答率(%)	回答数	回答率(%)										
全体	5	1.1%	440	100.0%										

14. アルバイト

	5時間以上		4時間程度		3時間程度		2時間程度		1時間程度		30分程度		ほとんど行わない	
	回答数	回答率(%)	回答数	回答率(%)	回答数	回答率(%)	回答数	回答率(%)	回答数	回答率(%)	回答数	回答率(%)	回答数	回答率(%)
全体	66	15.0%	110	25.0%	95	21.6%	25	5.7%	6	1.4%	2	0.5%	134	30.5%
	無効・無回答		合計											
	回答数	回答率(%)	回答数	回答率(%)										
全体	2	0.5%	440	100.0%										

15. ゲーム・LINE・SNS

	5時間以上		4時間程度		3時間程度		2時間程度		1時間程度		30分程度		ほとんど行わない	
	回答数	回答率(%)	回答数	回答率(%)	回答数	回答率(%)	回答数	回答率(%)	回答数	回答率(%)	回答数	回答率(%)	回答数	回答率(%)
全体	98	22.3%	74	16.8%	109	24.8%	94	21.4%	44	10.0%	8	1.8%	5	1.1%
	無効・無回答		合計											
	回答数	回答率(%)	回答数	回答率(%)										
全体	8	1.8%	440	100.0%										

★ 学修の状況について

16. これまで履修した授業の内容は、おおむね理解できた

	そう思う		少しそう思う		どちらとも言えない		あまりそう思わない		そう思わない		無効・無回答		合計	
	回答数	回答率(%)	回答数	回答率(%)	回答数	回答率(%)	回答数	回答率(%)	回答数	回答率(%)	回答数	回答率(%)	回答数	回答率(%)
全体	127	28.9%	240	54.5%	63	14.3%	9	2.0%	1	0.2%	0	0.0%	440	100.0%

17. 授業への出席状況は、おおむね良好だった

	そう思う		少しそう思う		どちらとも言えない		あまりそう思わない		そう思わない		無効・無回答		合計	
	回答数	回答率(%)	回答数	回答率(%)	回答数	回答率(%)	回答数	回答率(%)	回答数	回答率(%)	回答数	回答率(%)	回答数	回答率(%)
全体	254	57.7%	127	28.9%	35	8.0%	21	4.8%	3	0.7%	0	0.0%	440	100.0%

18. 遅刻や私語をせず、良好な受講態度に努めた

	そう思う		少しそう思う		どちらとも言えない		あまりそう思わない		そう思わない		無効・無回答		合計	
	回答数	回答率(%)	回答数	回答率(%)	回答数	回答率(%)	回答数	回答率(%)	回答数	回答率(%)	回答数	回答率(%)	回答数	回答率(%)
全体	111	25.2%	212	48.2%	95	21.6%	20	4.5%	2	0.5%	0	0.0%	440	100.0%

19. 予習・復習など、授業時間外の学修に努めた

	そう思う		少しそう思う		どちらとも言えない		あまりそう思わない		そう思わない		無効・無回答		合計	
	回答数	回答率(%)	回答数	回答率(%)	回答数	回答率(%)	回答数	回答率(%)	回答数	回答率(%)	回答数	回答率(%)	回答数	回答率(%)
全体	26	5.9%	87	19.8%	134	30.5%	132	30.0%	60	13.6%	1	0.2%	440	100.0%

20. これまでの学業成績を理解し、現在の学修に活かしている

	そう思う		少しそう思う		どちらとも言えない		あまりそう思わない		そう思わない		無効・無回答		合計	
	回答数	回答率(%)	回答数	回答率(%)	回答数	回答率(%)	回答数	回答率(%)	回答数	回答率(%)	回答数	回答率(%)	回答数	回答率(%)
全体	77	17.5%	191	43.4%	133	30.2%	28	6.4%	8	1.8%	3	0.7%	440	100.0%

21. 授業を通して、幅広い教養が得られている

	そう思う		少しそう思う		どちらとも言えない		あまりそう思わない		そう思わない		無効・無回答		合計	
	回答数	回答率(%)	回答数	回答率(%)	回答数	回答率(%)	回答数	回答率(%)	回答数	回答率(%)	回答数	回答率(%)	回答数	回答率(%)
全体	136	30.9%	212	48.2%	80	18.2%	9	2.0%	1	0.2%	2	0.5%	440	100.0%

22. 授業を通して、深い専門知識が得られている

	そう思う		少しそう思う		どちらとも言えない		あまりそう思わない		そう思わない		無効・無回答		合計	
	回答数	回答率(%)	回答数	回答率(%)	回答数	回答率(%)	回答数	回答率(%)	回答数	回答率(%)	回答数	回答率(%)	回答数	回答率(%)
全体	162	36.8%	202	45.9%	62	14.1%	12	2.7%	2	0.5%	0	0.0%	440	100.0%

23. 授業を通して、職業関連の知識・技能が得られている

	そう思う		少しそう思う		どちらとも言えない		あまりそう思わない		そう思わない		無効・無回答		合計	
	回答数	回答率(%)	回答数	回答率(%)	回答数	回答率(%)	回答数	回答率(%)	回答数	回答率(%)	回答数	回答率(%)	回答数	回答率(%)
全体	141	32.0%	201	45.7%	77	17.5%	19	4.3%	2	0.5%	0	0.0%	440	100.0%

24. 授業を通して、人とのコミュニケーションが深まっている

	そう思う		少しそう思う		どちらとも言えない		あまりそう思わない		そう思わない		無効・無回答		合計	
	回答数	回答率(%)	回答数	回答率(%)	回答数	回答率(%)	回答数	回答率(%)	回答数	回答率(%)	回答数	回答率(%)	回答数	回答率(%)
全体	145	33.0%	186	42.3%	80	18.2%	26	5.9%	3	0.7%	0	0.0%	440	100.0%

25. (総合評価)大学の授業に満足している

	そう思う		少しそう思う		どちらとも言えない		あまりそう思わない		そう思わない		無効・無回答		合計	
	回答数	回答率(%)	回答数	回答率(%)	回答数	回答率(%)	回答数	回答率(%)	回答数	回答率(%)	回答数	回答率(%)	回答数	回答率(%)
全体	126	28.6%	209	47.5%	82	18.6%	17	3.9%	6	1.4%	0	0.0%	440	100.0%

★ 課外活動の状況について

26. 学内のクラブ・サークル活動に積極的に参加している

	そう思う		少しそう思う		どちらとも言えない		あまりそう思わない		そう思わない		無効・無回答		合計	
	回答数	回答率(%)	回答数	回答率(%)	回答数	回答率(%)	回答数	回答率(%)	回答数	回答率(%)	回答数	回答率(%)	回答数	回答率(%)
全体	33	7.5%	21	4.8%	22	5.0%	23	5.2%	340	77.3%	1	0.2%	440	100.0%

27. 学内のゼミやボランティア活動に積極的に参加している

	そう思う		少しそう思う		どちらとも言えない		あまりそう思わない		そう思わない		無効・無回答		合計	
	回答数	回答率(%)	回答数	回答率(%)	回答数	回答率(%)	回答数	回答率(%)	回答数	回答率(%)	回答数	回答率(%)	回答数	回答率(%)
全体	15	3.4%	25	5.7%	37	8.4%	49	11.1%	313	71.1%	1	0.2%	440	100.0%

28. 学外の地域活動・市民活動・ボランティア活動に積極的に参加している

	そう思う		少しそう思う		どちらとも言えない		あまりそう思わない		そう思わない		無効・無回答		合計	
	回答数	回答率(%)	回答数	回答率(%)	回答数	回答率(%)	回答数	回答率(%)	回答数	回答率(%)	回答数	回答率(%)	回答数	回答率(%)
全体	21	4.8%	32	7.3%	34	7.7%	57	13.0%	294	66.8%	2	0.5%	440	100.0%

29. 大学・学友会の行事・活動に積極的に参加している

	そう思う		少しそう思う		どちらとも言えない		あまりそう思わない		そう思わない		無効・無回答		合計	
	回答数	回答率(%)	回答数	回答率(%)	回答数	回答率(%)	回答数	回答率(%)	回答数	回答率(%)	回答数	回答率(%)	回答数	回答率(%)
全体	26	5.9%	63	14.3%	75	17.0%	59	13.4%	217	49.3%	0	0.0%	440	100.0%

30. (総合評価) 課外活動が充実している

	そう思う		少しそう思う		どちらとも言えない		あまりそう思わない		そう思わない		無効・無回答		合計	
	回答数	回答率(%)	回答数	回答率(%)	回答数	回答率(%)	回答数	回答率(%)	回答数	回答率(%)	回答数	回答率(%)	回答数	回答率(%)
全体	24	5.5%	43	9.8%	102	23.2%	65	14.8%	206	46.8%	0	0.0%	440	100.0%

★ 大学の施設・設備について

	満足		少し満足		どちらとも言えない		あまり満足していない		満足していない		利用したことがない		無効・無回答		合計	
	回答数	回答率(%)	回答数	回答率(%)	回答数	回答率(%)	回答数	回答率(%)	回答数	回答率(%)	回答数	回答率(%)	回答数	回答率(%)	回答数	回答率(%)
31 教室	203	46.1%	158	35.9%	60	13.6%	16	3.6%	1	0.2%	0	0.0%	2	0.5%	440	100.0%
32 パソコン教室	198	45.0%	114	25.9%	73	16.6%	27	6.1%	6	1.4%	19	4.3%	3	0.7%	440	100.0%
33 自習室・自習スペース	166	37.7%	111	25.2%	75	17.0%	30	6.8%	7	1.6%	49	11.1%	2	0.5%	440	100.0%
34 運動施設	134	30.5%	85	19.3%	83	18.9%	18	4.1%	6	1.4%	111	25.2%	3	0.7%	440	100.0%
35 図書館	209	47.5%	121	27.5%	58	13.2%	34	7.7%	7	1.6%	6	1.4%	5	1.1%	440	100.0%
36 学生ホール(学食を除く)	144	32.7%	127	28.9%	94	21.4%	29	6.6%	9	2.0%	34	7.7%	3	0.7%	440	100.0%
37 コンビニ・売店	138	31.4%	98	22.3%	66	15.0%	77	17.5%	52	11.8%	5	1.1%	4	0.9%	440	100.0%
38 ネット環境(Wi-Fi)	72	16.4%	71	16.1%	60	13.6%	110	25.0%	116	26.4%	7	1.6%	4	0.9%	440	100.0%
39 駐輪場・バイク置き場	81	18.4%	60	13.6%	89	20.2%	19	4.3%	12	2.7%	175	39.8%	4	0.9%	440	100.0%
40 (総合評価)全体的満足度	119	27.0%	177	40.2%	81	18.4%	41	9.3%	15	3.4%	2	0.5%	5	1.1%	440	100.0%
41 <キャンパス設定項目>	114	25.9%	130	29.5%	86	19.5%	33	7.5%	13	3.0%	17	3.9%	47	10.7%	440	100.0%
42 <キャンパス設定項目>	156	35.5%	116	26.4%	69	15.7%	25	5.7%	7	1.6%	20	4.5%	47	10.7%	440	100.0%
43 <キャンパス設定項目>	44	10.0%	62	14.1%	132	30.0%	57	13.0%	41	9.3%	53	12.0%	51	11.6%	440	100.0%
44 <キャンパス設定項目>	23	5.2%	20	4.5%	64	14.5%	37	8.4%	33	7.5%	151	34.3%	112	25.5%	440	100.0%
45 <キャンパス設定項目>	39	8.9%	50	11.4%	98	22.3%	37	8.4%	20	4.5%	76	17.3%	120	27.3%	440	100.0%

★ 学生食堂について

46. あなたは普段、大学の学生食堂を利用していますか

	利用している		利用していない		無効・無回答		合計	
	回答数	回答率(%)	回答数	回答率(%)	回答数	回答率(%)	回答数	回答率(%)
全体	216	49.1%	183	41.6%	41	9.3%	440	100.0%

47. 週に何日ぐらい利用していますか(上記質問46で①と回答した人は質問47～53にお答えください。)

	毎日		週3～4回		週1～2回		無効・無回答		合計	
	回答数	回答率(%)	回答数	回答率(%)	回答数	回答率(%)	回答数	回答率(%)	回答数	回答率(%)
全体	52	24.1%	49	22.7%	112	51.9%	3	1.4%	216	100.0%

48. 学生食堂のメニューの数に満足していますか

	非常に満足している		やや満足している		やや不満である		不満である		無効・無回答		合計	
	回答数	回答率(%)	回答数	回答率(%)	回答数	回答率(%)	回答数	回答率(%)	回答数	回答率(%)	回答数	回答率(%)
全体	92	42.6%	94	43.5%	24	11.1%	4	1.9%	2	0.9%	216	100.0%

49. 学生食堂の価格に満足していますか

	非常に満足している		やや満足している		やや不満である		不満である		無効・無回答		合計	
	回答数	回答率(%)	回答数	回答率(%)	回答数	回答率(%)	回答数	回答率(%)	回答数	回答率(%)	回答数	回答率(%)
全体	111	51.4%	73	33.8%	25	11.6%	5	2.3%	2	0.9%	216	100.0%

50. 学生食堂の味に満足していますか

	非常に満足している		やや満足している		やや不満である		不満である		無効・無回答		合計	
	回答数	回答率(%)	回答数	回答率(%)	回答数	回答率(%)	回答数	回答率(%)	回答数	回答率(%)	回答数	回答率(%)
全体	120	55.6%	78	36.1%	13	6.0%	3	1.4%	2	0.9%	216	100.0%

51. 学生食堂の清潔さに満足していますか

	非常に満足している		やや満足している		やや不満である		不満である		無効・無回答		合計	
	回答数	回答率(%)	回答数	回答率(%)	回答数	回答率(%)	回答数	回答率(%)	回答数	回答率(%)	回答数	回答率(%)
全体	112	51.9%	80	37.0%	16	7.4%	3	1.4%	5	2.3%	216	100.0%

52. 学生食堂のスペース・座席数に満足していますか

	非常に満足している		やや満足している		やや不満である		不満である		無効・無回答		合計	
	回答数	回答率(%)	回答数	回答率(%)	回答数	回答率(%)	回答数	回答率(%)	回答数	回答率(%)	回答数	回答率(%)
全体	59	27.3%	64	29.6%	66	30.6%	24	11.1%	3	1.4%	216	100.0%

53. (総合評価)学生食堂に満足していますか

	非常に満足している		やや満足している		やや不満である		不満である		無効・無回答		合計	
	回答数	回答率(%)	回答数	回答率(%)	回答数	回答率(%)	回答数	回答率(%)	回答数	回答率(%)	回答数	回答率(%)
全体	78	36.1%	112	51.9%	18	8.3%	2	0.9%	6	2.8%	216	100.0%

★ キャンパスの改善について

54. 大学は学生の意見をくみ取ろうという姿勢を持っていると思う

	そう思う		少しそう思う		どちらとも言えない		あまりそう思わない		そう思わない		無効・無回答		合計	
	回答数	回答率(%)	回答数	回答率(%)	回答数	回答率(%)	回答数	回答率(%)	回答数	回答率(%)	回答数	回答率(%)	回答数	回答率(%)
全体	96	21.8%	167	38.0%	109	24.8%	48	10.9%	15	3.4%	5	1.1%	440	100.0%

55. (2年生以上の方のみお答えください) キャンパスの環境は昨年度よりも良くなったと思う

	そう思う		少しそう思う		どちらとも言えない		あまりそう思わない		そう思わない		無効・無回答		合計	
	回答数	回答率(%)	回答数	回答率(%)	回答数	回答率(%)	回答数	回答率(%)	回答数	回答率(%)	回答数	回答率(%)	回答数	回答率(%)
全体	57	13.0%	75	17.0%	67	15.2%	23	5.2%	6	1.4%	212	48.2%	440	100.0%

★ 学生支援体制について

56. 授業・履修について相談しやすい体制が整っている

	そう思う		少しそう思う		どちらとも言えない		あまりそう思わない		そう思わない		利用したことがない		無効・無回答		合計	
	回答数	回答率(%)	回答数	回答率(%)	回答数	回答率(%)	回答数	回答率(%)	回答数	回答率(%)	回答数	回答率(%)	回答数	回答率(%)	回答数	回答率(%)
全体	95	21.6%	152	34.5%	113	25.7%	47	10.7%	12	2.7%	19	4.3%	2	0.5%	440	100.0%

57. 基礎学力への支援体制が充実している

	そう思う		少しそう思う		どちらとも言えない		あまりそう思わない		そう思わない		利用したことがない		無効・無回答		合計	
	回答数	回答率(%)	回答数	回答率(%)	回答数	回答率(%)	回答数	回答率(%)	回答数	回答率(%)	回答数	回答率(%)	回答数	回答率(%)	回答数	回答率(%)
全体	92	20.9%	143	32.5%	127	28.9%	30	6.8%	4	0.9%	42	9.5%	2	0.5%	440	100.0%

58. 外国語学習・留学への支援体制が充実している

	そう思う		少しそう思う		どちらとも言えない		あまりそう思わない		そう思わない		利用したことがない		無効・無回答		合計	
	回答数	回答率(%)	回答数	回答率(%)	回答数	回答率(%)	回答数	回答率(%)	回答数	回答率(%)	回答数	回答率(%)	回答数	回答率(%)	回答数	回答率(%)
全体	43	9.8%	43	9.8%	106	24.1%	17	3.9%	4	0.9%	226	51.4%	1	0.2%	440	100.0%

59. 奨学金について相談しやすい体制が整っている

	そう思う		少しそう思う		どちらとも言えない		あまりそう思わない		そう思わない		利用したことがない		無効・無回答		合計	
	回答数	回答率(%)	回答数	回答率(%)	回答数	回答率(%)	回答数	回答率(%)	回答数	回答率(%)	回答数	回答率(%)	回答数	回答率(%)	回答数	回答率(%)
全体	55	12.5%	75	17.0%	101	23.0%	33	7.5%	7	1.6%	168	38.2%	1	0.2%	440	100.0%

60. 進路や就職について相談しやすい体制が整っている

	そう思う		少しそう思う		どちらとも言えない		あまりそう思わない		そう思わない		利用したことがない		無効・無回答		合計	
	回答数	回答率(%)	回答数	回答率(%)	回答数	回答率(%)	回答数	回答率(%)	回答数	回答率(%)	回答数	回答率(%)	回答数	回答率(%)	回答数	回答率(%)
全体	130	29.5%	143	32.5%	74	16.8%	23	5.2%	5	1.1%	64	14.5%	1	0.2%	440	100.0%

61. 資格取得について相談しやすい体制が整っている

	そう思う		少しそう思う		どちらとも言えない		あまりそう思わない		そう思わない		利用したことがない		無効・無回答		合計	
	回答数	回答率(%)	回答数	回答率(%)	回答数	回答率(%)	回答数	回答率(%)	回答数	回答率(%)	回答数	回答率(%)	回答数	回答率(%)	回答数	回答率(%)
全体	91	20.7%	114	25.9%	101	23.0%	24	5.5%	6	1.4%	103	23.4%	1	0.2%	440	100.0%

62. 心身の健康について相談しやすい体制が整っている

	そう思う		少しそう思う		どちらとも言えない		あまりそう思わない		そう思わない		利用したことがない		無効・無回答		合計	
	回答数	回答率(%)	回答数	回答率(%)	回答数	回答率(%)	回答数	回答率(%)	回答数	回答率(%)	回答数	回答率(%)	回答数	回答率(%)	回答数	回答率(%)
全体	72	16.4%	91	20.7%	103	23.4%	21	4.8%	5	1.1%	147	33.4%	1	0.2%	440	100.0%

63. クラブ・サークル活動など、学生の自主活動への支援が充実している

	そう思う		少しそう思う		どちらとも言えない		あまりそう思わない		そう思わない		利用したことがない		無効・無回答		合計	
	回答数	回答率(%)	回答数	回答率(%)	回答数	回答率(%)	回答数	回答率(%)	回答数	回答率(%)	回答数	回答率(%)	回答数	回答率(%)	回答数	回答率(%)
全体	58	13.2%	71	16.1%	97	22.0%	18	4.1%	14	3.2%	180	40.9%	2	0.5%	440	100.0%

64. 公式ホームページ等での学生への情報提供が充実している

	そう思う		少しそう思う		どちらとも言えない		あまりそう思わない		そう思わない		利用したことがない		無効・無回答		合計	
	回答数	回答率(%)	回答数	回答率(%)	回答数	回答率(%)	回答数	回答率(%)	回答数	回答率(%)	回答数	回答率(%)	回答数	回答率(%)	回答数	回答率(%)
全体	76	17.3%	130	29.5%	110	25.0%	55	12.5%	29	6.6%	39	8.9%	1	0.2%	440	100.0%

★ 学生支援体制について

65. 教員と相談しやすい環境が整っている

	そう思う		少しそう思う		どちらとも言えない		あまりそう思わない		そう思わない		利用したことがない		無効・無回答		合計	
	回答数	回答率(%)	回答数	回答率(%)	回答数	回答率(%)	回答数	回答率(%)	回答数	回答率(%)	回答数	回答率(%)	回答数	回答率(%)	回答数	回答率(%)
全体	123	28.0%	144	32.7%	100	22.7%	38	8.6%	14	3.2%	19	4.3%	2	0.5%	440	100.0%

66. (総合評価) 学生生活に関する相談ができる体制が充実している

	そう思う		少しそう思う		どちらとも言えない		あまりそう思わない		そう思わない		利用したことがない		無効・無回答		合計	
	回答数	回答率(%)	回答数	回答率(%)	回答数	回答率(%)	回答数	回答率(%)	回答数	回答率(%)	回答数	回答率(%)	回答数	回答率(%)	回答数	回答率(%)
全体	92	20.9%	154	35.0%	130	29.5%	28	6.4%	13	3.0%	19	4.3%	4	0.9%	440	100.0%

★ 入学後のトラブルについて

67. 学内の事故やケガ

	経験したことがある		経験したことはない		無効・無回答		合計	
	回答数	回答率(%)	回答数	回答率(%)	回答数	回答率(%)	回答数	回答率(%)
全体	9	2.0%	429	97.5%	2	0.5%	440	100.0%

68. 通学中の事故やケガ

	経験したことがある		経験したことはない		無効・無回答		合計	
	回答数	回答率(%)	回答数	回答率(%)	回答数	回答率(%)	回答数	回答率(%)
全体	23	5.2%	416	94.5%	1	0.2%	440	100.0%

69. 学内での盗難被害

	経験したことがある		経験したことはない		無効・無回答		合計	
	回答数	回答率(%)	回答数	回答率(%)	回答数	回答率(%)	回答数	回答率(%)
全体	3	0.7%	436	99.1%	1	0.2%	440	100.0%

70. 学生同士のいじめやハラスメント、暴力

	経験したことがある		経験したことはない		無効・無回答		合計	
	回答数	回答率(%)	回答数	回答率(%)	回答数	回答率(%)	回答数	回答率(%)
全体	3	0.7%	436	99.1%	1	0.2%	440	100.0%

71. 飲酒の強要

	経験したことがある		経験したことはない		無効・無回答		合計	
	回答数	回答率(%)	回答数	回答率(%)	回答数	回答率(%)	回答数	回答率(%)
全体	2	0.5%	437	99.3%	1	0.2%	440	100.0%

72. セクシャルハラスメント(性的いやがらせ)

	経験したことがある		経験したことはない		無効・無回答		合計	
	回答数	回答率(%)	回答数	回答率(%)	回答数	回答率(%)	回答数	回答率(%)
全体	1	0.2%	438	99.5%	1	0.2%	440	100.0%

73. アカデミックハラスメント(教員からのいやがらせ)

	経験したことがある		経験したことはない		無効・無回答		合計	
	回答数	回答率(%)	回答数	回答率(%)	回答数	回答率(%)	回答数	回答率(%)
全体	3	0.7%	436	99.1%	1	0.2%	440	100.0%

74. つきまとい、ストーカー被害

	経験したことがある		経験したことはない		無効・無回答		合計	
	回答数	回答率(%)	回答数	回答率(%)	回答数	回答率(%)	回答数	回答率(%)
全体	3	0.7%	436	99.1%	1	0.2%	440	100.0%

75. なりすましなどネット犯罪の被害

	経験したことがある		経験したことはない		無効・無回答		合計	
	回答数	回答率(%)	回答数	回答率(%)	回答数	回答率(%)	回答数	回答率(%)
全体	3	0.7%	436	99.1%	1	0.2%	440	100.0%

★ 入学後のトラブルについて

76. マルチ商法、悪徳商法の被害

	経験したことがある		経験したことはない		無効・無回答		合計	
	回答数	回答率(%)	回答数	回答率(%)	回答数	回答率(%)	回答数	回答率(%)
全体	0	0.0%	438	99.5%	2	0.5%	440	100.0%

77. 違法薬物の使用の勧誘

	経験したことがある		経験したことはない		無効・無回答		合計	
	回答数	回答率(%)	回答数	回答率(%)	回答数	回答率(%)	回答数	回答率(%)
全体	0	0.0%	439	99.8%	1	0.2%	440	100.0%

78. 望まない宗教活動への勧誘

	経験したことがある		経験したことはない		無効・無回答		合計	
	回答数	回答率(%)	回答数	回答率(%)	回答数	回答率(%)	回答数	回答率(%)
全体	4	0.9%	435	98.9%	1	0.2%	440	100.0%

1. あなたの性別

	男		女		無効・無回答		合計	
	回答数	回答率(%)	回答数	回答率(%)	回答数	回答率(%)	回答数	回答率(%)
学部1年	9	4.2%	207	95.8%	0	0.0%	216	100.0%
学部2年	6	3.2%	177	95.7%	2	1.1%	185	100.0%
学部3年	-	-	-	-	-	-	0	-
学部4年	-	-	-	-	-	-	0	-
大学院修士1年	-	-	-	-	-	-	0	-
大学院修士2年	-	-	-	-	-	-	0	-
短大専攻科1年	5	38.5%	6	46.2%	2	15.4%	13	100.0%
短大専攻科2年	4	23.5%	13	76.5%	0	0.0%	17	100.0%

3. あなたの所属学科等

	短大日文		短大保育		短大音楽		無効・無回答		合計	
	回答数	回答率(%)	回答数	回答率(%)	回答数	回答率(%)	回答数	回答率(%)	回答数	回答率(%)
学部1年	65	30.1%	129	59.7%	22	10.2%	0	0.0%	216	100.0%
学部2年	49	26.5%	115	62.2%	21	11.4%	0	0.0%	185	100.0%
学部3年	-	-	-	-	-	-	-	-	0	-
学部4年	-	-	-	-	-	-	-	-	0	-
大学院修士1年	-	-	-	-	-	-	-	-	0	-
大学院修士2年	-	-	-	-	-	-	-	-	0	-
短大専攻科1年	3	23.1%	1	7.7%	9	69.2%	0	0.0%	13	100.0%
短大専攻科2年	4	23.5%	5	29.4%	8	47.1%	0	0.0%	17	100.0%

4. アルバイトによる授業料負担の有無

	授業料の全額をアルバイトで負担している		授業料の一部をアルバイトで補っている		アルバイトでの授業料負担はしていない		無効・無回答		合計	
	回答数	回答率(%)	回答数	回答率(%)	回答数	回答率(%)	回答数	回答率(%)	回答数	回答率(%)
学部1年	0	0.0%	11	5.1%	188	87.0%	17	7.9%	216	100.0%
学部2年	0	0.0%	15	8.1%	158	85.4%	12	6.5%	185	100.0%
学部3年	-	-	-	-	-	-	-	-	0	-
学部4年	-	-	-	-	-	-	-	-	0	-
大学院修士1年	-	-	-	-	-	-	-	-	0	-
大学院修士2年	-	-	-	-	-	-	-	-	0	-
短大専攻科1年	0	0.0%	2	15.4%	10	76.9%	1	7.7%	13	100.0%
短大専攻科2年	0	0.0%	2	11.8%	14	82.4%	1	5.9%	17	100.0%

★ 日常生活について

【学年】

5. 居住形態について

	親と同居(実家)		一人暮らし		きょうだいと同居		親戚・知人宅		その他		無効・無回答		合計	
	回答数	回答率(%)	回答数	回答率(%)	回答数	回答率(%)	回答数	回答率(%)	回答数	回答率(%)	回答数	回答率(%)	回答数	回答率(%)
学部1年	192	88.9%	17	7.9%	2	0.9%	4	1.9%	1	0.5%	0	0.0%	216	100.0%
学部2年	163	88.1%	13	7.0%	0	0.0%	2	1.1%	7	3.8%	0	0.0%	185	100.0%
学部3年	-	-	-	-	-	-	-	-	-	-	-	-	0	-
学部4年	-	-	-	-	-	-	-	-	-	-	-	-	0	-
大学院修士1年	-	-	-	-	-	-	-	-	-	-	-	-	0	-
大学院修士2年	-	-	-	-	-	-	-	-	-	-	-	-	0	-
短大専攻科1年	10	76.9%	3	23.1%	0	0.0%	0	0.0%	0	0.0%	0	0.0%	13	100.0%
短大専攻科2年	11	64.7%	5	29.4%	0	0.0%	0	0.0%	1	5.9%	0	0.0%	17	100.0%

6. 通常の通学手段について(あてはまるものすべてにマークしてください)

	徒歩		自転車		原付・バイク		自家用車 (自ら運転)		自家用車 (家族による送迎)		路線バス		学園バス		電車 (JR 在来線)		
	回答数	回答率(%)	回答数	回答率(%)	回答数	回答率(%)	回答数	回答率(%)	回答数	回答率(%)	回答数	回答率(%)	回答数	回答率(%)	回答数	回答率(%)	
学部1年	82	38.0%	92	42.6%	9	4.2%	12	5.6%	37	17.1%	35	16.2%	0	0.0%	160	74.1%	
学部2年	87	47.0%	80	43.2%	11	5.9%	7	3.8%	30	16.2%	32	17.3%	0	0.0%	135	73.0%	
学部3年	-	-	-	-	-	-	-	-	-	-	-	-	-	-	-	-	
学部4年	-	-	-	-	-	-	-	-	-	-	-	-	-	-	-	-	
大学院修士1年	-	-	-	-	-	-	-	-	-	-	-	-	-	-	-	-	
大学院修士2年	-	-	-	-	-	-	-	-	-	-	-	-	-	-	-	-	
短大専攻科1年	9	69.2%	5	38.5%	0	0.0%	2	15.4%	1	7.7%	6	46.2%	0	0.0%	7	53.8%	
短大専攻科2年	11	64.7%	9	52.9%	1	5.9%	2	11.8%	3	17.6%	6	35.3%	0	0.0%	10	58.8%	
	電車(私鉄)		新幹線		その他		無効・無回答		合計								
	回答数	回答率(%)	回答数	回答率(%)	回答数	回答率(%)	回答数	回答率(%)	回答数	回答率(%)	回答数	回答率(%)					
学部1年	22	10.2%	0	0.0%	0	0.0%	0	0.0%	216	100.0%							
学部2年	20	10.8%	1	0.5%	2	1.1%	0	0.0%	185	100.0%							
学部3年	-	-	-	-	-	-	-	-	0	-							
学部4年	-	-	-	-	-	-	-	-	0	-							
大学院修士1年	-	-	-	-	-	-	-	-	0	-							
大学院修士2年	-	-	-	-	-	-	-	-	0	-							
短大専攻科1年	1	7.7%	0	0.0%	0	0.0%	0	0.0%	13	100.0%							
短大専攻科2年	1	5.9%	0	0.0%	0	0.0%	0	0.0%	17	100.0%							

7. 通学時間について(片道)

	15分以内		30分以内		1時間以内		1時間30分以内		2時間以内		2時間以上		無効・無回答		合計	
	回答数	回答率(%)	回答数	回答率(%)	回答数	回答率(%)	回答数	回答率(%)	回答数	回答率(%)	回答数	回答率(%)	回答数	回答率(%)	回答数	回答率(%)
学部1年	29	13.4%	33	15.3%	73	33.8%	58	26.9%	20	9.3%	3	1.4%	0	0.0%	216	100.0%
学部2年	18	9.7%	36	19.5%	70	37.8%	43	23.2%	15	8.1%	3	1.6%	0	0.0%	185	100.0%
学部3年	-	-	-	-	-	-	-	-	-	-	-	-	-	-	0	-
学部4年	-	-	-	-	-	-	-	-	-	-	-	-	-	-	0	-
大学院修士1年	-	-	-	-	-	-	-	-	-	-	-	-	-	-	0	-
大学院修士2年	-	-	-	-	-	-	-	-	-	-	-	-	-	-	0	-
短大専攻科1年	4	30.8%	1	7.7%	1	7.7%	4	30.8%	3	23.1%	0	0.0%	0	0.0%	13	100.0%
短大専攻科2年	5	29.4%	1	5.9%	6	35.3%	4	23.5%	1	5.9%	0	0.0%	0	0.0%	17	100.0%

8. 朝食について

	毎日食べている		週に4～5回程度		週に2～3回程度		ほとんど食べない		無効・無回答		合計	
	回答数	回答率(%)	回答数	回答率(%)	回答数	回答率(%)	回答数	回答率(%)	回答数	回答率(%)	回答数	回答率(%)
学部1年	151	69.9%	28	13.0%	22	10.2%	15	6.9%	0	0.0%	216	100.0%
学部2年	121	65.4%	33	17.8%	16	8.6%	15	8.1%	0	0.0%	185	100.0%
学部3年	-	-	-	-	-	-	-	-	-	-	0	-
学部4年	-	-	-	-	-	-	-	-	-	-	0	-
大学院修士1年	-	-	-	-	-	-	-	-	-	-	0	-
大学院修士2年	-	-	-	-	-	-	-	-	-	-	0	-
短大専攻科1年	5	38.5%	3	23.1%	3	23.1%	2	15.4%	0	0.0%	13	100.0%
短大専攻科2年	7	41.2%	4	23.5%	1	5.9%	5	29.4%	0	0.0%	17	100.0%

9. 平日の平均睡眠時間

	8時間以上		7時間程度		6時間程度		5時間程度		4時間未満		無効・無回答		合計	
	回答数	回答率(%)	回答数	回答率(%)	回答数	回答率(%)	回答数	回答率(%)	回答数	回答率(%)	回答数	回答率(%)	回答数	回答率(%)
学部1年	6	2.8%	41	19.0%	100	46.3%	59	27.3%	10	4.6%	0	0.0%	216	100.0%
学部2年	4	2.2%	53	28.6%	72	38.9%	53	28.6%	3	1.6%	0	0.0%	185	100.0%
学部3年	-	-	-	-	-	-	-	-	-	-	-	-	0	-
学部4年	-	-	-	-	-	-	-	-	-	-	-	-	0	-
大学院修士1年	-	-	-	-	-	-	-	-	-	-	-	-	0	-
大学院修士2年	-	-	-	-	-	-	-	-	-	-	-	-	0	-
短大専攻科1年	0	0.0%	1	7.7%	5	38.5%	6	46.2%	1	7.7%	0	0.0%	13	100.0%
短大専攻科2年	0	0.0%	5	29.4%	5	29.4%	6	35.3%	1	5.9%	0	0.0%	17	100.0%

10. 週末(土日)の過ごし方(最も多い活動)

	学習 (授業を含む)		クラブ・ サークル活動		アルバイト		ボランティア		趣味の活動		友人との交際		息抜き、その他	
	回答数	回答率(%)	回答数	回答率(%)	回答数	回答率(%)	回答数	回答率(%)	回答数	回答率(%)	回答数	回答率(%)	回答数	回答率(%)
学部1年	1	0.5%	3	1.4%	117	54.2%	0	0.0%	25	11.6%	12	5.6%	47	21.8%
学部2年	4	2.2%	1	0.5%	111	60.0%	0	0.0%	16	8.6%	9	4.9%	30	16.2%
学部3年	-	-	-	-	-	-	-	-	-	-	-	-	-	-
学部4年	-	-	-	-	-	-	-	-	-	-	-	-	-	-
大学院修士1年	-	-	-	-	-	-	-	-	-	-	-	-	-	-
大学院修士2年	-	-	-	-	-	-	-	-	-	-	-	-	-	-
短大専攻科1年	1	7.7%	0	0.0%	7	53.8%	0	0.0%	2	15.4%	1	7.7%	1	7.7%
短大専攻科2年	1	5.9%	0	0.0%	6	35.3%	0	0.0%	5	29.4%	0	0.0%	3	17.6%
	無効・無回答		合計											
	回答数	回答率(%)	回答数	回答率(%)										
学部1年	11	5.1%	216	100.0%										
学部2年	14	7.6%	185	100.0%										
学部3年	-	-	0	-										
学部4年	-	-	0	-										
大学院修士1年	-	-	0	-										
大学院修士2年	-	-	0	-										
短大専攻科1年	1	7.7%	13	100.0%										
短大専攻科2年	2	11.8%	17	100.0%										

11. 喫煙について

	毎日 喫煙している		たまに喫煙する ことがある		喫煙はしない		無効・無回答		合計	
	回答数	回答率(%)	回答数	回答率(%)	回答数	回答率(%)	回答数	回答率(%)	回答数	回答率(%)
学部1年	1	0.5%	0	0.0%	203	94.0%	12	5.6%	216	100.0%
学部2年	1	0.5%	2	1.1%	169	91.4%	13	7.0%	185	100.0%
学部3年	-	-	-	-	-	-	-	-	0	-
学部4年	-	-	-	-	-	-	-	-	0	-
大学院修士1年	-	-	-	-	-	-	-	-	0	-
大学院修士2年	-	-	-	-	-	-	-	-	0	-
短大専攻科1年	0	0.0%	1	7.7%	11	84.6%	1	7.7%	13	100.0%
短大専攻科2年	0	0.0%	0	0.0%	14	82.4%	3	17.6%	17	100.0%

★ 平日の過ごし方について

【学年】

12. 1日の学修時間(授業時間を除く)

	5時間以上		4時間程度		3時間程度		2時間程度		1時間程度		30分程度		ほとんど行わない	
	回答数	回答率(%)	回答数	回答率(%)	回答数	回答率(%)	回答数	回答率(%)	回答数	回答率(%)	回答数	回答率(%)	回答数	回答率(%)
学部1年	1	0.5%	2	0.9%	3	1.4%	16	7.4%	22	10.2%	44	20.4%	125	57.9%
学部2年	1	0.5%	3	1.6%	3	1.6%	9	4.9%	24	13.0%	24	13.0%	121	65.4%
学部3年	-	-	-	-	-	-	-	-	-	-	-	-	-	-
学部4年	-	-	-	-	-	-	-	-	-	-	-	-	-	-
大学院修士1年	-	-	-	-	-	-	-	-	-	-	-	-	-	-
大学院修士2年	-	-	-	-	-	-	-	-	-	-	-	-	-	-
短大専攻科1年	0	0.0%	0	0.0%	3	23.1%	0	0.0%	4	30.8%	2	15.4%	4	30.8%
短大専攻科2年	3	17.6%	2	11.8%	1	5.9%	4	23.5%	2	11.8%	3	17.6%	2	11.8%
	無効・無回答		合計											
	回答数	回答率(%)	回答数	回答率(%)										
学部1年	3	1.4%	216	100.0%										
学部2年	0	0.0%	185	100.0%										
学部3年	-	-	0	-										
学部4年	-	-	0	-										
大学院修士1年	-	-	0	-										
大学院修士2年	-	-	0	-										
短大専攻科1年	0	0.0%	13	100.0%										
短大専攻科2年	0	0.0%	17	100.0%										

13. クラブ・サークル活動

	5時間以上		4時間程度		3時間程度		2時間程度		1時間程度		30分程度		ほとんど行わない	
	回答数	回答率(%)	回答数	回答率(%)	回答数	回答率(%)	回答数	回答率(%)	回答数	回答率(%)	回答数	回答率(%)	回答数	回答率(%)
学部1年	1	0.5%	0	0.0%	10	4.6%	10	4.6%	8	3.7%	5	2.3%	179	82.9%
学部2年	0	0.0%	1	0.5%	7	3.8%	6	3.2%	3	1.6%	2	1.1%	166	89.7%
学部3年	-	-	-	-	-	-	-	-	-	-	-	-	-	-
学部4年	-	-	-	-	-	-	-	-	-	-	-	-	-	-
大学院修士1年	-	-	-	-	-	-	-	-	-	-	-	-	-	-
大学院修士2年	-	-	-	-	-	-	-	-	-	-	-	-	-	-
短大専攻科1年	0	0.0%	0	0.0%	0	0.0%	0	0.0%	1	7.7%	0	0.0%	12	92.3%
短大専攻科2年	0	0.0%	0	0.0%	0	0.0%	1	5.9%	0	0.0%	0	0.0%	15	88.2%
	無効・無回答		合計											
	回答数	回答率(%)	回答数	回答率(%)										
学部1年	3	1.4%	216	100.0%										
学部2年	0	0.0%	185	100.0%										
学部3年	-	-	0	-										
学部4年	-	-	0	-										
大学院修士1年	-	-	0	-										
大学院修士2年	-	-	0	-										
短大専攻科1年	0	0.0%	13	100.0%										
短大専攻科2年	1	5.9%	17	100.0%										

★ 平日の過ごし方について

【学年】

14. アルバイト

	5時間以上		4時間程度		3時間程度		2時間程度		1時間程度		30分程度		ほとんど行わない	
	回答数	回答率(%)	回答数	回答率(%)	回答数	回答率(%)	回答数	回答率(%)	回答数	回答率(%)	回答数	回答率(%)	回答数	回答率(%)
学部1年	34	15.7%	45	20.8%	46	21.3%	12	5.6%	5	2.3%	2	0.9%	71	32.9%
学部2年	25	13.5%	57	30.8%	36	19.5%	12	6.5%	1	0.5%	0	0.0%	53	28.6%
学部3年	-	-	-	-	-	-	-	-	-	-	-	-	-	-
学部4年	-	-	-	-	-	-	-	-	-	-	-	-	-	-
大学院修士1年	-	-	-	-	-	-	-	-	-	-	-	-	-	-
大学院修士2年	-	-	-	-	-	-	-	-	-	-	-	-	-	-
短大専攻科1年	2	15.4%	1	7.7%	7	53.8%	0	0.0%	0	0.0%	0	0.0%	3	23.1%
短大専攻科2年	5	29.4%	4	23.5%	3	17.6%	1	5.9%	0	0.0%	0	0.0%	4	23.5%
	無効・無回答		合計											
	回答数	回答率(%)	回答数	回答率(%)										
学部1年	1	0.5%	216	100.0%										
学部2年	1	0.5%	185	100.0%										
学部3年	-	-	0	-										
学部4年	-	-	0	-										
大学院修士1年	-	-	0	-										
大学院修士2年	-	-	0	-										
短大専攻科1年	0	0.0%	13	100.0%										
短大専攻科2年	0	0.0%	17	100.0%										

15. ゲーム・LINE・SNS

	5時間以上		4時間程度		3時間程度		2時間程度		1時間程度		30分程度		ほとんど行わない	
	回答数	回答率(%)	回答数	回答率(%)	回答数	回答率(%)	回答数	回答率(%)	回答数	回答率(%)	回答数	回答率(%)	回答数	回答率(%)
学部1年	41	19.0%	40	18.5%	48	22.2%	51	23.6%	24	11.1%	6	2.8%	1	0.5%
学部2年	44	23.8%	31	16.8%	51	27.6%	38	20.5%	16	8.6%	2	1.1%	2	1.1%
学部3年	-	-	-	-	-	-	-	-	-	-	-	-	-	-
学部4年	-	-	-	-	-	-	-	-	-	-	-	-	-	-
大学院修士1年	-	-	-	-	-	-	-	-	-	-	-	-	-	-
大学院修士2年	-	-	-	-	-	-	-	-	-	-	-	-	-	-
短大専攻科1年	5	38.5%	0	0.0%	3	23.1%	2	15.4%	3	23.1%	0	0.0%	0	0.0%
短大専攻科2年	7	41.2%	2	11.8%	4	23.5%	1	5.9%	1	5.9%	0	0.0%	1	5.9%
	無効・無回答		合計											
	回答数	回答率(%)	回答数	回答率(%)										
学部1年	5	2.3%	216	100.0%										
学部2年	1	0.5%	185	100.0%										
学部3年	-	-	0	-										
学部4年	-	-	0	-										
大学院修士1年	-	-	0	-										
大学院修士2年	-	-	0	-										
短大専攻科1年	0	0.0%	13	100.0%										
短大専攻科2年	1	5.9%	17	100.0%										

★ 学修の状況について

【学年】

16. これまで履修した授業の内容は、おおむね理解できた

	そう思う		少しそう思う		どちらとも言えない		あまりそう思わない		そう思わない		無効・無回答		合計	
	回答数	回答率(%)	回答数	回答率(%)	回答数	回答率(%)	回答数	回答率(%)	回答数	回答率(%)	回答数	回答率(%)	回答数	回答率(%)
学部1年	68	31.5%	108	50.0%	35	16.2%	5	2.3%	0	0.0%	0	0.0%	216	100.0%
学部2年	49	26.5%	108	58.4%	24	13.0%	4	2.2%	0	0.0%	0	0.0%	185	100.0%
学部3年	-	-	-	-	-	-	-	-	-	-	-	-	0	-
学部4年	-	-	-	-	-	-	-	-	-	-	-	-	0	-
大学院修士1年	-	-	-	-	-	-	-	-	-	-	-	-	0	-
大学院修士2年	-	-	-	-	-	-	-	-	-	-	-	-	0	-
短大専攻科1年	3	23.1%	9	69.2%	0	0.0%	0	0.0%	1	7.7%	0	0.0%	13	100.0%
短大専攻科2年	5	29.4%	10	58.8%	2	11.8%	0	0.0%	0	0.0%	0	0.0%	17	100.0%

17. 授業への出席状況は、おおむね良好だった

	そう思う		少しそう思う		どちらとも言えない		あまりそう思わない		そう思わない		無効・無回答		合計	
	回答数	回答率(%)	回答数	回答率(%)	回答数	回答率(%)	回答数	回答率(%)	回答数	回答率(%)	回答数	回答率(%)	回答数	回答率(%)
学部1年	147	68.1%	48	22.2%	12	5.6%	8	3.7%	1	0.5%	0	0.0%	216	100.0%
学部2年	91	49.2%	65	35.1%	20	10.8%	8	4.3%	1	0.5%	0	0.0%	185	100.0%
学部3年	-	-	-	-	-	-	-	-	-	-	-	-	0	-
学部4年	-	-	-	-	-	-	-	-	-	-	-	-	0	-
大学院修士1年	-	-	-	-	-	-	-	-	-	-	-	-	0	-
大学院修士2年	-	-	-	-	-	-	-	-	-	-	-	-	0	-
短大専攻科1年	3	23.1%	5	38.5%	2	15.4%	3	23.1%	0	0.0%	0	0.0%	13	100.0%
短大専攻科2年	8	47.1%	6	35.3%	0	0.0%	2	11.8%	1	5.9%	0	0.0%	17	100.0%

18. 遅刻や私語をせず、良好な受講態度に努めた

	そう思う		少しそう思う		どちらとも言えない		あまりそう思わない		そう思わない		無効・無回答		合計	
	回答数	回答率(%)	回答数	回答率(%)	回答数	回答率(%)	回答数	回答率(%)	回答数	回答率(%)	回答数	回答率(%)	回答数	回答率(%)
学部1年	66	30.6%	103	47.7%	40	18.5%	7	3.2%	0	0.0%	0	0.0%	216	100.0%
学部2年	34	18.4%	93	50.3%	46	24.9%	11	5.9%	1	0.5%	0	0.0%	185	100.0%
学部3年	-	-	-	-	-	-	-	-	-	-	-	-	0	-
学部4年	-	-	-	-	-	-	-	-	-	-	-	-	0	-
大学院修士1年	-	-	-	-	-	-	-	-	-	-	-	-	0	-
大学院修士2年	-	-	-	-	-	-	-	-	-	-	-	-	0	-
短大専攻科1年	4	30.8%	5	38.5%	3	23.1%	1	7.7%	0	0.0%	0	0.0%	13	100.0%
短大専攻科2年	5	29.4%	7	41.2%	3	17.6%	1	5.9%	1	5.9%	0	0.0%	17	100.0%

19. 予習・復習など、授業時間外の学修に努めた

	そう思う		少しそう思う		どちらとも言えない		あまりそう思わない		そう思わない		無効・無回答		合計	
	回答数	回答率(%)	回答数	回答率(%)	回答数	回答率(%)	回答数	回答率(%)	回答数	回答率(%)	回答数	回答率(%)	回答数	回答率(%)
学部1年	9	4.2%	40	18.5%	71	32.9%	62	28.7%	33	15.3%	1	0.5%	216	100.0%
学部2年	13	7.0%	35	18.9%	49	26.5%	64	34.6%	24	13.0%	0	0.0%	185	100.0%
学部3年	-	-	-	-	-	-	-	-	-	-	-	-	0	-
学部4年	-	-	-	-	-	-	-	-	-	-	-	-	0	-
大学院修士1年	-	-	-	-	-	-	-	-	-	-	-	-	0	-
大学院修士2年	-	-	-	-	-	-	-	-	-	-	-	-	0	-
短大専攻科1年	1	7.7%	2	15.4%	6	46.2%	3	23.1%	1	7.7%	0	0.0%	13	100.0%
短大専攻科2年	1	5.9%	8	47.1%	6	35.3%	2	11.8%	0	0.0%	0	0.0%	17	100.0%

20. これまでの学業成績を理解し、現在の学修に活かしている

	そう思う		少しそう思う		どちらとも言えない		あまりそう思わない		そう思わない		無効・無回答		合計	
	回答数	回答率(%)	回答数	回答率(%)	回答数	回答率(%)	回答数	回答率(%)	回答数	回答率(%)	回答数	回答率(%)	回答数	回答率(%)
学部1年	30	13.9%	99	45.8%	64	29.6%	15	6.9%	5	2.3%	3	1.4%	216	100.0%
学部2年	35	18.9%	82	44.3%	55	29.7%	11	5.9%	2	1.1%	0	0.0%	185	100.0%
学部3年	-	-	-	-	-	-	-	-	-	-	-	-	0	-
学部4年	-	-	-	-	-	-	-	-	-	-	-	-	0	-
大学院修士1年	-	-	-	-	-	-	-	-	-	-	-	-	0	-
大学院修士2年	-	-	-	-	-	-	-	-	-	-	-	-	0	-
短大専攻科1年	3	23.1%	3	23.1%	5	38.5%	1	7.7%	1	7.7%	0	0.0%	13	100.0%
短大専攻科2年	6	35.3%	4	23.5%	7	41.2%	0	0.0%	0	0.0%	0	0.0%	17	100.0%

21. 授業を通して、幅広い教養が得られている

	そう思う		少しそう思う		どちらとも言えない		あまりそう思わない		そう思わない		無効・無回答		合計	
	回答数	回答率(%)	回答数	回答率(%)	回答数	回答率(%)	回答数	回答率(%)	回答数	回答率(%)	回答数	回答率(%)	回答数	回答率(%)
学部1年	71	32.9%	105	48.6%	35	16.2%	4	1.9%	1	0.5%	0	0.0%	216	100.0%
学部2年	53	28.6%	88	47.6%	38	20.5%	4	2.2%	0	0.0%	2	1.1%	185	100.0%
学部3年	-	-	-	-	-	-	-	-	-	-	-	-	0	-
学部4年	-	-	-	-	-	-	-	-	-	-	-	-	0	-
大学院修士1年	-	-	-	-	-	-	-	-	-	-	-	-	0	-
大学院修士2年	-	-	-	-	-	-	-	-	-	-	-	-	0	-
短大専攻科1年	4	30.8%	5	38.5%	3	23.1%	1	7.7%	0	0.0%	0	0.0%	13	100.0%
短大専攻科2年	5	29.4%	9	52.9%	3	17.6%	0	0.0%	0	0.0%	0	0.0%	17	100.0%

22. 授業を通して、深い専門知識が得られている

	そう思う		少しそう思う		どちらとも言えない		あまりそう思わない		そう思わない		無効・無回答		合計	
	回答数	回答率(%)	回答数	回答率(%)	回答数	回答率(%)	回答数	回答率(%)	回答数	回答率(%)	回答数	回答率(%)	回答数	回答率(%)
学部1年	84	38.9%	105	48.6%	22	10.2%	5	2.3%	0	0.0%	0	0.0%	216	100.0%
学部2年	62	33.5%	85	45.9%	33	17.8%	4	2.2%	1	0.5%	0	0.0%	185	100.0%
学部3年	-	-	-	-	-	-	-	-	-	-	-	-	0	-
学部4年	-	-	-	-	-	-	-	-	-	-	-	-	0	-
大学院修士1年	-	-	-	-	-	-	-	-	-	-	-	-	0	-
大学院修士2年	-	-	-	-	-	-	-	-	-	-	-	-	0	-
短大専攻科1年	5	38.5%	3	23.1%	3	23.1%	1	7.7%	1	7.7%	0	0.0%	13	100.0%
短大専攻科2年	8	47.1%	6	35.3%	2	11.8%	1	5.9%	0	0.0%	0	0.0%	17	100.0%

23. 授業を通して、職業関連の知識・技能が得られている

	そう思う		少しそう思う		どちらとも言えない		あまりそう思わない		そう思わない		無効・無回答		合計	
	回答数	回答率(%)	回答数	回答率(%)	回答数	回答率(%)	回答数	回答率(%)	回答数	回答率(%)	回答数	回答率(%)	回答数	回答率(%)
学部1年	73	33.8%	104	48.1%	30	13.9%	9	4.2%	0	0.0%	0	0.0%	216	100.0%
学部2年	55	29.7%	84	45.4%	41	22.2%	4	2.2%	1	0.5%	0	0.0%	185	100.0%
学部3年	-	-	-	-	-	-	-	-	-	-	-	-	0	-
学部4年	-	-	-	-	-	-	-	-	-	-	-	-	0	-
大学院修士1年	-	-	-	-	-	-	-	-	-	-	-	-	0	-
大学院修士2年	-	-	-	-	-	-	-	-	-	-	-	-	0	-
短大専攻科1年	4	30.8%	5	38.5%	1	7.7%	3	23.1%	0	0.0%	0	0.0%	13	100.0%
短大専攻科2年	6	35.3%	6	35.3%	1	5.9%	3	17.6%	1	5.9%	0	0.0%	17	100.0%

24. 授業を通して、人とのコミュニケーションが深まっている

	そう思う		少しそう思う		どちらとも言えない		あまりそう思わない		そう思わない		無効・無回答		合計	
	回答数	回答率(%)	回答数	回答率(%)	回答数	回答率(%)	回答数	回答率(%)	回答数	回答率(%)	回答数	回答率(%)	回答数	回答率(%)
学部1年	76	35.2%	87	40.3%	36	16.7%	16	7.4%	1	0.5%	0	0.0%	216	100.0%
学部2年	56	30.3%	86	46.5%	34	18.4%	7	3.8%	2	1.1%	0	0.0%	185	100.0%
学部3年	-	-	-	-	-	-	-	-	-	-	-	-	0	-
学部4年	-	-	-	-	-	-	-	-	-	-	-	-	0	-
大学院修士1年	-	-	-	-	-	-	-	-	-	-	-	-	0	-
大学院修士2年	-	-	-	-	-	-	-	-	-	-	-	-	0	-
短大専攻科1年	3	23.1%	4	30.8%	5	38.5%	1	7.7%	0	0.0%	0	0.0%	13	100.0%
短大専攻科2年	6	35.3%	6	35.3%	3	17.6%	2	11.8%	0	0.0%	0	0.0%	17	100.0%

25. (総合評価)大学の授業に満足している

	そう思う		少しそう思う		どちらとも言えない		あまりそう思わない		そう思わない		無効・無回答		合計	
	回答数	回答率(%)	回答数	回答率(%)	回答数	回答率(%)	回答数	回答率(%)	回答数	回答率(%)	回答数	回答率(%)	回答数	回答率(%)
学部1年	66	30.6%	111	51.4%	33	15.3%	3	1.4%	3	1.4%	0	0.0%	216	100.0%
学部2年	51	27.6%	83	44.9%	40	21.6%	9	4.9%	2	1.1%	0	0.0%	185	100.0%
学部3年	-	-	-	-	-	-	-	-	-	-	-	-	0	-
学部4年	-	-	-	-	-	-	-	-	-	-	-	-	0	-
大学院修士1年	-	-	-	-	-	-	-	-	-	-	-	-	0	-
大学院修士2年	-	-	-	-	-	-	-	-	-	-	-	-	0	-
短大専攻科1年	2	15.4%	5	38.5%	3	23.1%	3	23.1%	0	0.0%	0	0.0%	13	100.0%
短大専攻科2年	5	29.4%	6	35.3%	4	23.5%	1	5.9%	1	5.9%	0	0.0%	17	100.0%

★ 課外活動の状況について

【学年】

26. 学内のクラブ・サークル活動に積極的に参加している

	そう思う		少しそう思う		どちらとも言えない		あまりそう思わない		そう思わない		無効・無回答		合計	
	回答数	回答率(%)	回答数	回答率(%)	回答数	回答率(%)	回答数	回答率(%)	回答数	回答率(%)	回答数	回答率(%)	回答数	回答率(%)
学部1年	18	8.3%	14	6.5%	8	3.7%	14	6.5%	161	74.5%	1	0.5%	216	100.0%
学部2年	11	5.9%	6	3.2%	12	6.5%	5	2.7%	151	81.6%	0	0.0%	185	100.0%
学部3年	-	-	-	-	-	-	-	-	-	-	-	-	0	-
学部4年	-	-	-	-	-	-	-	-	-	-	-	-	0	-
大学院修士1年	-	-	-	-	-	-	-	-	-	-	-	-	0	-
大学院修士2年	-	-	-	-	-	-	-	-	-	-	-	-	0	-
短大専攻科1年	1	7.7%	0	0.0%	1	7.7%	0	0.0%	11	84.6%	0	0.0%	13	100.0%
短大専攻科2年	0	0.0%	1	5.9%	1	5.9%	3	17.6%	12	70.6%	0	0.0%	17	100.0%

27. 学内のゼミやボランティア活動に積極的に参加している

	そう思う		少しそう思う		どちらとも言えない		あまりそう思わない		そう思わない		無効・無回答		合計	
	回答数	回答率(%)	回答数	回答率(%)	回答数	回答率(%)	回答数	回答率(%)	回答数	回答率(%)	回答数	回答率(%)	回答数	回答率(%)
学部1年	9	4.2%	12	5.6%	16	7.4%	30	13.9%	149	69.0%	0	0.0%	216	100.0%
学部2年	4	2.2%	9	4.9%	15	8.1%	17	9.2%	139	75.1%	1	0.5%	185	100.0%
学部3年	-	-	-	-	-	-	-	-	-	-	-	-	0	-
学部4年	-	-	-	-	-	-	-	-	-	-	-	-	0	-
大学院修士1年	-	-	-	-	-	-	-	-	-	-	-	-	0	-
大学院修士2年	-	-	-	-	-	-	-	-	-	-	-	-	0	-
短大専攻科1年	1	7.7%	1	7.7%	1	7.7%	1	7.7%	9	69.2%	0	0.0%	13	100.0%
短大専攻科2年	0	0.0%	3	17.6%	3	17.6%	1	5.9%	10	58.8%	0	0.0%	17	100.0%

28. 学外の地域活動・市民活動・ボランティア活動に積極的に参加している

	そう思う		少しそう思う		どちらとも言えない		あまりそう思わない		そう思わない		無効・無回答		合計	
	回答数	回答率(%)	回答数	回答率(%)	回答数	回答率(%)	回答数	回答率(%)	回答数	回答率(%)	回答数	回答率(%)	回答数	回答率(%)
学部1年	11	5.1%	16	7.4%	17	7.9%	28	13.0%	143	66.2%	1	0.5%	216	100.0%
学部2年	7	3.8%	14	7.6%	11	5.9%	25	13.5%	128	69.2%	0	0.0%	185	100.0%
学部3年	-	-	-	-	-	-	-	-	-	-	-	-	0	-
学部4年	-	-	-	-	-	-	-	-	-	-	-	-	0	-
大学院修士1年	-	-	-	-	-	-	-	-	-	-	-	-	0	-
大学院修士2年	-	-	-	-	-	-	-	-	-	-	-	-	0	-
短大専攻科1年	2	15.4%	1	7.7%	2	15.4%	1	7.7%	7	53.8%	0	0.0%	13	100.0%
短大専攻科2年	0	0.0%	0	0.0%	3	17.6%	2	11.8%	11	64.7%	1	5.9%	17	100.0%

29. 大学・学友会の行事・活動に積極的に参加している

	そう思う		少しそう思う		どちらとも言えない		あまりそう思わない		そう思わない		無効・無回答		合計	
	回答数	回答率(%)	回答数	回答率(%)	回答数	回答率(%)	回答数	回答率(%)	回答数	回答率(%)	回答数	回答率(%)	回答数	回答率(%)
学部1年	16	7.4%	22	10.2%	33	15.3%	30	13.9%	115	53.2%	0	0.0%	216	100.0%
学部2年	8	4.3%	33	17.8%	34	18.4%	22	11.9%	88	47.6%	0	0.0%	185	100.0%
学部3年	-	-	-	-	-	-	-	-	-	-	-	-	0	-
学部4年	-	-	-	-	-	-	-	-	-	-	-	-	0	-
大学院修士1年	-	-	-	-	-	-	-	-	-	-	-	-	0	-
大学院修士2年	-	-	-	-	-	-	-	-	-	-	-	-	0	-
短大専攻科1年	0	0.0%	4	30.8%	2	15.4%	1	7.7%	6	46.2%	0	0.0%	13	100.0%
短大専攻科2年	0	0.0%	4	23.5%	5	29.4%	5	29.4%	3	17.6%	0	0.0%	17	100.0%

30. (総合評価)課外活動が充実している

	そう思う		少しそう思う		どちらとも言えない		あまりそう思わない		そう思わない		無効・無回答		合計	
	回答数	回答率(%)	回答数	回答率(%)	回答数	回答率(%)	回答数	回答率(%)	回答数	回答率(%)	回答数	回答率(%)	回答数	回答率(%)
学部1年	10	4.6%	18	8.3%	47	21.8%	37	17.1%	104	48.1%	0	0.0%	216	100.0%
学部2年	12	6.5%	20	10.8%	43	23.2%	23	12.4%	87	47.0%	0	0.0%	185	100.0%
学部3年	-	-	-	-	-	-	-	-	-	-	-	-	0	-
学部4年	-	-	-	-	-	-	-	-	-	-	-	-	0	-
大学院修士1年	-	-	-	-	-	-	-	-	-	-	-	-	0	-
大学院修士2年	-	-	-	-	-	-	-	-	-	-	-	-	0	-
短大専攻科1年	1	7.7%	1	7.7%	5	38.5%	1	7.7%	5	38.5%	0	0.0%	13	100.0%
短大専攻科2年	0	0.0%	3	17.6%	5	29.4%	3	17.6%	6	35.3%	0	0.0%	17	100.0%

★ 大学の施設・設備について

【学年】

31. 教室

	満足		少し満足		どちらとも言えない		あまり満足していない		満足していない		利用したことがない		無効・無回答		合計	
	回答数	回答率(%)	回答数	回答率(%)	回答数	回答率(%)	回答数	回答率(%)	回答数	回答率(%)	回答数	回答率(%)	回答数	回答率(%)	回答数	回答率(%)
学部1年	117	54.2%	75	34.7%	19	8.8%	4	1.9%	0	0.0%	0	0.0%	1	0.5%	216	100.0%
学部2年	71	38.4%	73	39.5%	32	17.3%	8	4.3%	1	0.5%	0	0.0%	0	0.0%	185	100.0%
学部3年	-	-	-	-	-	-	-	-	-	-	-	-	-	-	0	-
学部4年	-	-	-	-	-	-	-	-	-	-	-	-	-	-	0	-
大学院修士1年	-	-	-	-	-	-	-	-	-	-	-	-	-	-	0	-
大学院修士2年	-	-	-	-	-	-	-	-	-	-	-	-	-	-	0	-
短大専攻科1年	5	38.5%	1	7.7%	5	38.5%	1	7.7%	0	0.0%	0	0.0%	1	7.7%	13	100.0%
短大専攻科2年	6	35.3%	5	29.4%	3	17.6%	3	17.6%	0	0.0%	0	0.0%	0	0.0%	17	100.0%

32. パソコン教室

	満足		少し満足		どちらとも言えない		あまり満足していない		満足していない		利用したことがない		無効・無回答		合計	
	回答数	回答率(%)	回答数	回答率(%)	回答数	回答率(%)	回答数	回答率(%)	回答数	回答率(%)	回答数	回答率(%)	回答数	回答率(%)	回答数	回答率(%)
学部1年	126	58.3%	54	25.0%	24	11.1%	4	1.9%	0	0.0%	6	2.8%	2	0.9%	216	100.0%
学部2年	62	33.5%	52	28.1%	42	22.7%	20	10.8%	6	3.2%	3	1.6%	0	0.0%	185	100.0%
学部3年	-	-	-	-	-	-	-	-	-	-	-	-	-	-	0	-
学部4年	-	-	-	-	-	-	-	-	-	-	-	-	-	-	0	-
大学院修士1年	-	-	-	-	-	-	-	-	-	-	-	-	-	-	0	-
大学院修士2年	-	-	-	-	-	-	-	-	-	-	-	-	-	-	0	-
短大専攻科1年	2	15.4%	3	23.1%	2	15.4%	1	7.7%	0	0.0%	4	30.8%	1	7.7%	13	100.0%
短大専攻科2年	4	23.5%	2	11.8%	3	17.6%	2	11.8%	0	0.0%	6	35.3%	0	0.0%	17	100.0%

33. 自習室・自習スペース

	満足		少し満足		どちらとも言えない		あまり満足していない		満足していない		利用したことがない		無効・無回答		合計	
	回答数	回答率(%)	回答数	回答率(%)	回答数	回答率(%)	回答数	回答率(%)	回答数	回答率(%)	回答数	回答率(%)	回答数	回答率(%)	回答数	回答率(%)
学部1年	108	50.0%	54	25.0%	22	10.2%	9	4.2%	1	0.5%	21	9.7%	1	0.5%	216	100.0%
学部2年	49	26.5%	50	27.0%	47	25.4%	19	10.3%	4	2.2%	16	8.6%	0	0.0%	185	100.0%
学部3年	-	-	-	-	-	-	-	-	-	-	-	-	-	-	0	-
学部4年	-	-	-	-	-	-	-	-	-	-	-	-	-	-	0	-
大学院修士1年	-	-	-	-	-	-	-	-	-	-	-	-	-	-	0	-
大学院修士2年	-	-	-	-	-	-	-	-	-	-	-	-	-	-	0	-
短大専攻科1年	2	15.4%	1	7.7%	3	23.1%	0	0.0%	0	0.0%	6	46.2%	1	7.7%	13	100.0%
短大専攻科2年	3	17.6%	3	17.6%	2	11.8%	2	11.8%	2	11.8%	5	29.4%	0	0.0%	17	100.0%

34. 運動施設

	満足		少し満足		どちらとも言えない		あまり満足していない		満足していない		利用したことがない		無効・無回答		合計	
	回答数	回答率(%)	回答数	回答率(%)	回答数	回答率(%)	回答数	回答率(%)	回答数	回答率(%)	回答数	回答率(%)	回答数	回答率(%)	回答数	回答率(%)
学部1年	90	41.7%	40	18.5%	29	13.4%	4	1.9%	2	0.9%	50	23.1%	1	0.5%	216	100.0%
学部2年	38	20.5%	38	20.5%	49	26.5%	13	7.0%	4	2.2%	42	22.7%	1	0.5%	185	100.0%
学部3年	-	-	-	-	-	-	-	-	-	-	-	-	-	-	0	-
学部4年	-	-	-	-	-	-	-	-	-	-	-	-	-	-	0	-
大学院修士1年	-	-	-	-	-	-	-	-	-	-	-	-	-	-	0	-
大学院修士2年	-	-	-	-	-	-	-	-	-	-	-	-	-	-	0	-
短大専攻科1年	1	7.7%	1	7.7%	1	7.7%	0	0.0%	0	0.0%	9	69.2%	1	7.7%	13	100.0%
短大専攻科2年	3	17.6%	1	5.9%	3	17.6%	1	5.9%	0	0.0%	9	52.9%	0	0.0%	17	100.0%

★ 大学の施設・設備について

【学年】

35. 図書館

	満足		少し満足		どちらとも言えない		あまり満足していない		満足していない		利用したことがない		無効・無回答		合計	
	回答数	回答率(%)	回答数	回答率(%)	回答数	回答率(%)	回答数	回答率(%)	回答数	回答率(%)	回答数	回答率(%)	回答数	回答率(%)	回答数	回答率(%)
学部1年	132	61.1%	55	25.5%	14	6.5%	9	4.2%	1	0.5%	2	0.9%	3	1.4%	216	100.0%
学部2年	67	36.2%	57	30.8%	36	19.5%	17	9.2%	5	2.7%	3	1.6%	0	0.0%	185	100.0%
学部3年	-	-	-	-	-	-	-	-	-	-	-	-	-	-	0	-
学部4年	-	-	-	-	-	-	-	-	-	-	-	-	-	-	0	-
大学院修士1年	-	-	-	-	-	-	-	-	-	-	-	-	-	-	0	-
大学院修士2年	-	-	-	-	-	-	-	-	-	-	-	-	-	-	0	-
短大専攻科1年	4	30.8%	3	23.1%	2	15.4%	1	7.7%	0	0.0%	1	7.7%	2	15.4%	13	100.0%
短大専攻科2年	3	17.6%	3	17.6%	4	23.5%	6	35.3%	1	5.9%	0	0.0%	0	0.0%	17	100.0%

36. 学生ホール(学食を除く)

	満足		少し満足		どちらとも言えない		あまり満足していない		満足していない		利用したことがない		無効・無回答		合計	
	回答数	回答率(%)	回答数	回答率(%)	回答数	回答率(%)	回答数	回答率(%)	回答数	回答率(%)	回答数	回答率(%)	回答数	回答率(%)	回答数	回答率(%)
学部1年	90	41.7%	61	28.2%	34	15.7%	7	3.2%	3	1.4%	19	8.8%	2	0.9%	216	100.0%
学部2年	46	24.9%	56	30.3%	47	25.4%	18	9.7%	5	2.7%	13	7.0%	0	0.0%	185	100.0%
学部3年	-	-	-	-	-	-	-	-	-	-	-	-	-	-	0	-
学部4年	-	-	-	-	-	-	-	-	-	-	-	-	-	-	0	-
大学院修士1年	-	-	-	-	-	-	-	-	-	-	-	-	-	-	0	-
大学院修士2年	-	-	-	-	-	-	-	-	-	-	-	-	-	-	0	-
短大専攻科1年	2	15.4%	3	23.1%	5	38.5%	0	0.0%	1	7.7%	1	7.7%	1	7.7%	13	100.0%
短大専攻科2年	2	11.8%	5	29.4%	5	29.4%	4	23.5%	0	0.0%	1	5.9%	0	0.0%	17	100.0%

37. コンビニ・売店

	満足		少し満足		どちらとも言えない		あまり満足していない		満足していない		利用したことがない		無効・無回答		合計	
	回答数	回答率(%)	回答数	回答率(%)	回答数	回答率(%)	回答数	回答率(%)	回答数	回答率(%)	回答数	回答率(%)	回答数	回答率(%)	回答数	回答率(%)
学部1年	87	40.3%	54	25.0%	31	14.4%	22	10.2%	18	8.3%	2	0.9%	2	0.9%	216	100.0%
学部2年	42	22.7%	38	20.5%	30	16.2%	47	25.4%	25	13.5%	3	1.6%	0	0.0%	185	100.0%
学部3年	-	-	-	-	-	-	-	-	-	-	-	-	-	-	0	-
学部4年	-	-	-	-	-	-	-	-	-	-	-	-	-	-	0	-
大学院修士1年	-	-	-	-	-	-	-	-	-	-	-	-	-	-	0	-
大学院修士2年	-	-	-	-	-	-	-	-	-	-	-	-	-	-	0	-
短大専攻科1年	3	23.1%	1	7.7%	1	7.7%	5	38.5%	2	15.4%	0	0.0%	1	7.7%	13	100.0%
短大専攻科2年	2	11.8%	3	17.6%	2	11.8%	3	17.6%	6	35.3%	0	0.0%	1	5.9%	17	100.0%

38. ネット環境(Wi-Fi)

	満足		少し満足		どちらとも言えない		あまり満足していない		満足していない		利用したことがない		無効・無回答		合計	
	回答数	回答率(%)	回答数	回答率(%)	回答数	回答率(%)	回答数	回答率(%)	回答数	回答率(%)	回答数	回答率(%)	回答数	回答率(%)	回答数	回答率(%)
学部1年	42	19.4%	43	19.9%	28	13.0%	58	26.9%	39	18.1%	4	1.9%	2	0.9%	216	100.0%
学部2年	25	13.5%	24	13.0%	28	15.1%	45	24.3%	62	33.5%	1	0.5%	0	0.0%	185	100.0%
学部3年	-	-	-	-	-	-	-	-	-	-	-	-	-	-	0	-
学部4年	-	-	-	-	-	-	-	-	-	-	-	-	-	-	0	-
大学院修士1年	-	-	-	-	-	-	-	-	-	-	-	-	-	-	0	-
大学院修士2年	-	-	-	-	-	-	-	-	-	-	-	-	-	-	0	-
短大専攻科1年	1	7.7%	0	0.0%	1	7.7%	3	23.1%	5	38.5%	2	15.4%	1	7.7%	13	100.0%
短大専攻科2年	3	17.6%	1	5.9%	1	5.9%	3	17.6%	8	47.1%	0	0.0%	1	5.9%	17	100.0%

★ 大学の施設・設備について

【学年】

39. 駐輪場・バイク置き場

	満足		少し満足		どちらとも言えない		あまり満足していない		満足していない		利用したことがない		無効・無回答		合計	
	回答数	回答率(%)	回答数	回答率(%)	回答数	回答率(%)	回答数	回答率(%)	回答数	回答率(%)	回答数	回答率(%)	回答数	回答率(%)	回答数	回答率(%)
学部1年	48	22.2%	32	14.8%	37	17.1%	7	3.2%	4	1.9%	86	39.8%	2	0.9%	216	100.0%
学部2年	26	14.1%	22	11.9%	44	23.8%	9	4.9%	7	3.8%	77	41.6%	0	0.0%	185	100.0%
学部3年	-	-	-	-	-	-	-	-	-	-	-	-	-	-	0	-
学部4年	-	-	-	-	-	-	-	-	-	-	-	-	-	-	0	-
大学院修士1年	-	-	-	-	-	-	-	-	-	-	-	-	-	-	0	-
大学院修士2年	-	-	-	-	-	-	-	-	-	-	-	-	-	-	0	-
短大専攻科1年	3	23.1%	1	7.7%	1	7.7%	2	15.4%	1	7.7%	4	30.8%	1	7.7%	13	100.0%
短大専攻科2年	3	17.6%	2	11.8%	5	29.4%	1	5.9%	0	0.0%	5	29.4%	1	5.9%	17	100.0%

40. (総合評価)大学の施設・設備に関する全体的満足度

	満足		少し満足		どちらとも言えない		あまり満足していない		満足していない		利用したことがない		無効・無回答		合計	
	回答数	回答率(%)	回答数	回答率(%)	回答数	回答率(%)	回答数	回答率(%)	回答数	回答率(%)	回答数	回答率(%)	回答数	回答率(%)	回答数	回答率(%)
学部1年	74	34.3%	99	45.8%	25	11.6%	13	6.0%	3	1.4%	0	0.0%	2	0.9%	216	100.0%
学部2年	38	20.5%	67	36.2%	48	25.9%	21	11.4%	8	4.3%	1	0.5%	2	1.1%	185	100.0%
学部3年	-	-	-	-	-	-	-	-	-	-	-	-	-	-	0	-
学部4年	-	-	-	-	-	-	-	-	-	-	-	-	-	-	0	-
大学院修士1年	-	-	-	-	-	-	-	-	-	-	-	-	-	-	0	-
大学院修士2年	-	-	-	-	-	-	-	-	-	-	-	-	-	-	0	-
短大専攻科1年	1	7.7%	2	15.4%	3	23.1%	2	15.4%	3	23.1%	1	7.7%	1	7.7%	13	100.0%
短大専攻科2年	3	17.6%	6	35.3%	3	17.6%	4	23.5%	1	5.9%	0	0.0%	0	0.0%	17	100.0%

41. <キャンパス設定項目>

	満足		少し満足		どちらとも言えない		あまり満足していない		満足していない		利用したことがない		無効・無回答		合計	
	回答数	回答率(%)	回答数	回答率(%)	回答数	回答率(%)	回答数	回答率(%)	回答数	回答率(%)	回答数	回答率(%)	回答数	回答率(%)	回答数	回答率(%)
学部1年	71	32.9%	61	28.2%	29	13.4%	12	5.6%	5	2.3%	13	6.0%	25	11.6%	216	100.0%
学部2年	38	20.5%	58	31.4%	42	22.7%	17	9.2%	7	3.8%	3	1.6%	20	10.8%	185	100.0%
学部3年	-	-	-	-	-	-	-	-	-	-	-	-	-	-	0	-
学部4年	-	-	-	-	-	-	-	-	-	-	-	-	-	-	0	-
大学院修士1年	-	-	-	-	-	-	-	-	-	-	-	-	-	-	0	-
大学院修士2年	-	-	-	-	-	-	-	-	-	-	-	-	-	-	0	-
短大専攻科1年	2	15.4%	7	53.8%	3	23.1%	0	0.0%	0	0.0%	1	7.7%	0	0.0%	13	100.0%
短大専攻科2年	3	17.6%	3	17.6%	7	41.2%	3	17.6%	1	5.9%	0	0.0%	0	0.0%	17	100.0%

42. <キャンパス設定項目>

	満足		少し満足		どちらとも言えない		あまり満足していない		満足していない		利用したことがない		無効・無回答		合計	
	回答数	回答率(%)	回答数	回答率(%)	回答数	回答率(%)	回答数	回答率(%)	回答数	回答率(%)	回答数	回答率(%)	回答数	回答率(%)	回答数	回答率(%)
学部1年	84	38.9%	53	24.5%	27	12.5%	13	6.0%	5	2.3%	9	4.2%	25	11.6%	216	100.0%
学部2年	57	30.8%	48	25.9%	37	20.0%	12	6.5%	0	0.0%	11	5.9%	20	10.8%	185	100.0%
学部3年	-	-	-	-	-	-	-	-	-	-	-	-	-	-	0	-
学部4年	-	-	-	-	-	-	-	-	-	-	-	-	-	-	0	-
大学院修士1年	-	-	-	-	-	-	-	-	-	-	-	-	-	-	0	-
大学院修士2年	-	-	-	-	-	-	-	-	-	-	-	-	-	-	0	-
短大専攻科1年	5	38.5%	7	53.8%	0	0.0%	0	0.0%	1	7.7%	0	0.0%	0	0.0%	13	100.0%
短大専攻科2年	9	52.9%	4	23.5%	3	17.6%	0	0.0%	1	5.9%	0	0.0%	0	0.0%	17	100.0%

43. <キャンパス設定項目>

	満足		少し満足		どちらとも言えない		あまり満足していない		満足していない		利用したことがない		無効・無回答		合計	
	回答数	回答率(%)	回答数	回答率(%)	回答数	回答率(%)	回答数	回答率(%)	回答数	回答率(%)	回答数	回答率(%)	回答数	回答率(%)	回答数	回答率(%)
学部1年	22	10.2%	29	13.4%	63	29.2%	27	12.5%	17	7.9%	30	13.9%	28	13.0%	216	100.0%
学部2年	16	8.6%	23	12.4%	57	30.8%	29	15.7%	19	10.3%	20	10.8%	21	11.4%	185	100.0%
学部3年	-	-	-	-	-	-	-	-	-	-	-	-	-	-	0	-
学部4年	-	-	-	-	-	-	-	-	-	-	-	-	-	-	0	-
大学院修士1年	-	-	-	-	-	-	-	-	-	-	-	-	-	-	0	-
大学院修士2年	-	-	-	-	-	-	-	-	-	-	-	-	-	-	0	-
短大専攻科1年	1	7.7%	5	38.5%	6	46.2%	0	0.0%	0	0.0%	1	7.7%	0	0.0%	13	100.0%
短大専攻科2年	5	29.4%	2	11.8%	4	23.5%	1	5.9%	4	23.5%	1	5.9%	0	0.0%	17	100.0%

44. <キャンパス設定項目>

	満足		少し満足		どちらとも言えない		あまり満足していない		満足していない		利用したことがない		無効・無回答		合計	
	回答数	回答率(%)	回答数	回答率(%)	回答数	回答率(%)	回答数	回答率(%)	回答数	回答率(%)	回答数	回答率(%)	回答数	回答率(%)	回答数	回答率(%)
学部1年	12	5.6%	9	4.2%	36	16.7%	18	8.3%	15	6.9%	78	36.1%	48	22.2%	216	100.0%
学部2年	11	5.9%	9	4.9%	26	14.1%	16	8.6%	15	8.1%	65	35.1%	43	23.2%	185	100.0%
学部3年	-	-	-	-	-	-	-	-	-	-	-	-	-	-	0	-
学部4年	-	-	-	-	-	-	-	-	-	-	-	-	-	-	0	-
大学院修士1年	-	-	-	-	-	-	-	-	-	-	-	-	-	-	0	-
大学院修士2年	-	-	-	-	-	-	-	-	-	-	-	-	-	-	0	-
短大専攻科1年	0	0.0%	0	0.0%	0	0.0%	1	7.7%	0	0.0%	3	23.1%	9	69.2%	13	100.0%
短大専攻科2年	0	0.0%	1	5.9%	2	11.8%	1	5.9%	1	5.9%	3	17.6%	9	52.9%	17	100.0%

45. <キャンパス設定項目>

	満足		少し満足		どちらとも言えない		あまり満足していない		満足していない		利用したことがない		無効・無回答		合計	
	回答数	回答率(%)	回答数	回答率(%)	回答数	回答率(%)	回答数	回答率(%)	回答数	回答率(%)	回答数	回答率(%)	回答数	回答率(%)	回答数	回答率(%)
学部1年	25	11.6%	23	10.6%	53	24.5%	13	6.0%	8	3.7%	40	18.5%	54	25.0%	216	100.0%
学部2年	13	7.0%	24	13.0%	41	22.2%	19	10.3%	10	5.4%	33	17.8%	45	24.3%	185	100.0%
学部3年	-	-	-	-	-	-	-	-	-	-	-	-	-	-	0	-
学部4年	-	-	-	-	-	-	-	-	-	-	-	-	-	-	0	-
大学院修士1年	-	-	-	-	-	-	-	-	-	-	-	-	-	-	0	-
大学院修士2年	-	-	-	-	-	-	-	-	-	-	-	-	-	-	0	-
短大専攻科1年	1	7.7%	0	0.0%	1	7.7%	1	7.7%	0	0.0%	1	7.7%	9	69.2%	13	100.0%
短大専攻科2年	0	0.0%	2	11.8%	2	11.8%	3	17.6%	0	0.0%	1	5.9%	9	52.9%	17	100.0%

46. あなたは普段、大学の学生食堂を利用していますか

	利用している		利用していない		無効・無回答		合計	
	回答数	回答率(%)	回答数	回答率(%)	回答数	回答率(%)	回答数	回答率(%)
学部1年	117	54.2%	83	38.4%	16	7.4%	216	100.0%
学部2年	78	42.2%	89	48.1%	18	9.7%	185	100.0%
学部3年	-	-	-	-	-	-	0	-
学部4年	-	-	-	-	-	-	0	-
大学院修士1年	-	-	-	-	-	-	0	-
大学院修士2年	-	-	-	-	-	-	0	-
短大専攻科1年	6	46.2%	6	46.2%	1	7.7%	13	100.0%
短大専攻科2年	10	58.8%	3	17.6%	4	23.5%	17	100.0%

47. 週に何日ぐらい利用していますか(上記質問46で①と回答した人は質問47～53にお答えください。)

	毎日		週3～4回		週1～2回		無効・無回答		合計	
	回答数	回答率(%)	回答数	回答率(%)	回答数	回答率(%)	回答数	回答率(%)	回答数	回答率(%)
学部1年	36	30.8%	30	25.6%	48	41.0%	3	2.6%	117	100.0%
学部2年	10	12.8%	13	16.7%	55	70.5%	0	0.0%	78	100.0%
学部3年	-	-	-	-	-	-	-	-	0	-
学部4年	-	-	-	-	-	-	-	-	0	-
大学院修士1年	-	-	-	-	-	-	-	-	0	-
大学院修士2年	-	-	-	-	-	-	-	-	0	-
短大専攻科1年	2	33.3%	0	0.0%	4	66.7%	0	0.0%	6	100.0%
短大専攻科2年	4	40.0%	2	20.0%	4	40.0%	0	0.0%	10	100.0%

48. 学生食堂のメニューの数に満足していますか

	非常に満足している		やや満足している		やや不満である		不満である		無効・無回答		合計	
	回答数	回答率(%)	回答数	回答率(%)	回答数	回答率(%)	回答数	回答率(%)	回答数	回答率(%)	回答数	回答率(%)
学部1年	62	53.0%	44	37.6%	10	8.5%	1	0.9%	0	0.0%	117	100.0%
学部2年	26	33.3%	39	50.0%	10	12.8%	2	2.6%	1	1.3%	78	100.0%
学部3年	-	-	-	-	-	-	-	-	-	-	0	-
学部4年	-	-	-	-	-	-	-	-	-	-	0	-
大学院修士1年	-	-	-	-	-	-	-	-	-	-	0	-
大学院修士2年	-	-	-	-	-	-	-	-	-	-	0	-
短大専攻科1年	0	0.0%	3	50.0%	2	33.3%	0	0.0%	1	16.7%	6	100.0%
短大専攻科2年	1	10.0%	7	70.0%	2	20.0%	0	0.0%	0	0.0%	10	100.0%

49. 学生食堂の価格に満足していますか

	非常に満足している		やや満足している		やや不満である		不満である		無効・無回答		合計	
	回答数	回答率(%)	回答数	回答率(%)	回答数	回答率(%)	回答数	回答率(%)	回答数	回答率(%)	回答数	回答率(%)
学部1年	67	57.3%	34	29.1%	12	10.3%	4	3.4%	0	0.0%	117	100.0%
学部2年	37	47.4%	32	41.0%	7	9.0%	1	1.3%	1	1.3%	78	100.0%
学部3年	-	-	-	-	-	-	-	-	-	-	0	-
学部4年	-	-	-	-	-	-	-	-	-	-	0	-
大学院修士1年	-	-	-	-	-	-	-	-	-	-	0	-
大学院修士2年	-	-	-	-	-	-	-	-	-	-	0	-
短大専攻科1年	2	33.3%	1	16.7%	2	33.3%	0	0.0%	1	16.7%	6	100.0%
短大専攻科2年	2	20.0%	5	50.0%	3	30.0%	0	0.0%	0	0.0%	10	100.0%

50. 学生食堂の味に満足していますか

	非常に満足している		やや満足している		やや不満である		不満である		無効・無回答		合計	
	回答数	回答率(%)	回答数	回答率(%)	回答数	回答率(%)	回答数	回答率(%)	回答数	回答率(%)	回答数	回答率(%)
学部1年	75	64.1%	34	29.1%	7	6.0%	1	0.9%	0	0.0%	117	100.0%
学部2年	36	46.2%	35	44.9%	5	6.4%	1	1.3%	1	1.3%	78	100.0%
学部3年	-	-	-	-	-	-	-	-	-	-	0	-
学部4年	-	-	-	-	-	-	-	-	-	-	0	-
大学院修士1年	-	-	-	-	-	-	-	-	-	-	0	-
大学院修士2年	-	-	-	-	-	-	-	-	-	-	0	-
短大専攻科1年	2	33.3%	3	50.0%	0	0.0%	0	0.0%	1	16.7%	6	100.0%
短大専攻科2年	5	50.0%	4	40.0%	1	10.0%	0	0.0%	0	0.0%	10	100.0%

51. 学生食堂の清潔さに満足していますか

	非常に満足している		やや満足している		やや不満である		不満である		無効・無回答		合計	
	回答数	回答率(%)	回答数	回答率(%)	回答数	回答率(%)	回答数	回答率(%)	回答数	回答率(%)	回答数	回答率(%)
学部1年	71	60.7%	39	33.3%	5	4.3%	1	0.9%	1	0.9%	117	100.0%
学部2年	32	41.0%	33	42.3%	9	11.5%	1	1.3%	3	3.8%	78	100.0%
学部3年	-	-	-	-	-	-	-	-	-	-	0	-
学部4年	-	-	-	-	-	-	-	-	-	-	0	-
大学院修士1年	-	-	-	-	-	-	-	-	-	-	0	-
大学院修士2年	-	-	-	-	-	-	-	-	-	-	0	-
短大専攻科1年	3	50.0%	2	33.3%	0	0.0%	0	0.0%	1	16.7%	6	100.0%
短大専攻科2年	4	40.0%	4	40.0%	2	20.0%	0	0.0%	0	0.0%	10	100.0%

52. 学生食堂のスペース・座席数に満足していますか

	非常に満足している		やや満足している		やや不満である		不満である		無効・無回答		合計	
	回答数	回答率(%)	回答数	回答率(%)	回答数	回答率(%)	回答数	回答率(%)	回答数	回答率(%)	回答数	回答率(%)
学部1年	34	29.1%	35	29.9%	37	31.6%	11	9.4%	0	0.0%	117	100.0%
学部2年	18	23.1%	21	26.9%	25	32.1%	12	15.4%	2	2.6%	78	100.0%
学部3年	-	-	-	-	-	-	-	-	-	-	0	-
学部4年	-	-	-	-	-	-	-	-	-	-	0	-
大学院修士1年	-	-	-	-	-	-	-	-	-	-	0	-
大学院修士2年	-	-	-	-	-	-	-	-	-	-	0	-
短大専攻科1年	2	33.3%	2	33.3%	1	16.7%	0	0.0%	1	16.7%	6	100.0%
短大専攻科2年	4	40.0%	4	40.0%	1	10.0%	1	10.0%	0	0.0%	10	100.0%

53. (総合評価) 学生食堂に満足していますか

	非常に満足している		やや満足している		やや不満である		不満である		無効・無回答		合計	
	回答数	回答率(%)	回答数	回答率(%)	回答数	回答率(%)	回答数	回答率(%)	回答数	回答率(%)	回答数	回答率(%)
学部1年	52	44.4%	55	47.0%	8	6.8%	0	0.0%	2	1.7%	117	100.0%
学部2年	20	25.6%	46	59.0%	8	10.3%	1	1.3%	3	3.8%	78	100.0%
学部3年	-	-	-	-	-	-	-	-	-	-	0	-
学部4年	-	-	-	-	-	-	-	-	-	-	0	-
大学院修士1年	-	-	-	-	-	-	-	-	-	-	0	-
大学院修士2年	-	-	-	-	-	-	-	-	-	-	0	-
短大専攻科1年	1	16.7%	4	66.7%	0	0.0%	0	0.0%	1	16.7%	6	100.0%
短大専攻科2年	3	30.0%	5	50.0%	2	20.0%	0	0.0%	0	0.0%	10	100.0%

54. 大学は学生の意見をくみ取ろうという姿勢を持っていると思う

	そう思う		少しそう思う		どちらとも言えない		あまりそう思わない		そう思わない		無効・無回答		合計	
	回答数	回答率(%)	回答数	回答率(%)	回答数	回答率(%)	回答数	回答率(%)	回答数	回答率(%)	回答数	回答率(%)	回答数	回答率(%)
学部1年	64	29.6%	86	39.8%	52	24.1%	6	2.8%	5	2.3%	3	1.4%	216	100.0%
学部2年	28	15.1%	71	38.4%	45	24.3%	35	18.9%	5	2.7%	1	0.5%	185	100.0%
学部3年	-	-	-	-	-	-	-	-	-	-	-	-	0	-
学部4年	-	-	-	-	-	-	-	-	-	-	-	-	0	-
大学院修士1年	-	-	-	-	-	-	-	-	-	-	-	-	0	-
大学院修士2年	-	-	-	-	-	-	-	-	-	-	-	-	0	-
短大専攻科1年	1	7.7%	3	23.1%	5	38.5%	1	7.7%	3	23.1%	0	0.0%	13	100.0%
短大専攻科2年	2	11.8%	3	17.6%	4	23.5%	6	35.3%	1	5.9%	1	5.9%	17	100.0%

55. (2年生以上の方のみお答えください) キャンパスの環境は昨年度よりも良くなったと思う

	そう思う		少しそう思う		どちらとも言えない		あまりそう思わない		そう思わない		無効・無回答		合計	
	回答数	回答率(%)	回答数	回答率(%)	回答数	回答率(%)	回答数	回答率(%)	回答数	回答率(%)	回答数	回答率(%)	回答数	回答率(%)
学部1年	7	3.2%	4	1.9%	6	2.8%	0	0.0%	1	0.5%	198	91.7%	216	100.0%
学部2年	48	25.9%	64	34.6%	48	25.9%	20	10.8%	2	1.1%	3	1.6%	185	100.0%
学部3年	-	-	-	-	-	-	-	-	-	-	-	-	0	-
学部4年	-	-	-	-	-	-	-	-	-	-	-	-	0	-
大学院修士1年	-	-	-	-	-	-	-	-	-	-	-	-	0	-
大学院修士2年	-	-	-	-	-	-	-	-	-	-	-	-	0	-
短大専攻科1年	0	0.0%	2	15.4%	2	15.4%	2	15.4%	3	23.1%	4	30.8%	13	100.0%
短大専攻科2年	2	11.8%	3	17.6%	10	58.8%	1	5.9%	0	0.0%	1	5.9%	17	100.0%

★ 学生支援体制について

【学年】

56. 授業・履修について相談しやすい体制が整っている

	そう思う		少しそう思う		どちらとも言えない		あまりそう思わない		そう思わない		利用したことがない		無効・無回答		合計	
	回答数	回答率(%)	回答数	回答率(%)	回答数	回答率(%)	回答数	回答率(%)	回答数	回答率(%)	回答数	回答率(%)	回答数	回答率(%)	回答数	回答率(%)
学部1年	50	23.1%	76	35.2%	58	26.9%	15	6.9%	5	2.3%	10	4.6%	2	0.9%	216	100.0%
学部2年	40	21.6%	65	35.1%	44	23.8%	26	14.1%	4	2.2%	6	3.2%	0	0.0%	185	100.0%
学部3年	-	-	-	-	-	-	-	-	-	-	-	-	-	-	0	-
学部4年	-	-	-	-	-	-	-	-	-	-	-	-	-	-	0	-
大学院修士1年	-	-	-	-	-	-	-	-	-	-	-	-	-	-	0	-
大学院修士2年	-	-	-	-	-	-	-	-	-	-	-	-	-	-	0	-
短大専攻科1年	2	15.4%	3	23.1%	5	38.5%	0	0.0%	0	0.0%	3	23.1%	0	0.0%	13	100.0%
短大専攻科2年	2	11.8%	7	41.2%	4	23.5%	2	11.8%	2	11.8%	0	0.0%	0	0.0%	17	100.0%

57. 基礎学力への支援体制が充実している

	そう思う		少しそう思う		どちらとも言えない		あまりそう思わない		そう思わない		利用したことがない		無効・無回答		合計	
	回答数	回答率(%)	回答数	回答率(%)	回答数	回答率(%)	回答数	回答率(%)	回答数	回答率(%)	回答数	回答率(%)	回答数	回答率(%)	回答数	回答率(%)
学部1年	57	26.4%	76	35.2%	57	26.4%	10	4.6%	0	0.0%	15	6.9%	1	0.5%	216	100.0%
学部2年	32	17.3%	55	29.7%	58	31.4%	16	8.6%	2	1.1%	21	11.4%	1	0.5%	185	100.0%
学部3年	-	-	-	-	-	-	-	-	-	-	-	-	-	-	0	-
学部4年	-	-	-	-	-	-	-	-	-	-	-	-	-	-	0	-
大学院修士1年	-	-	-	-	-	-	-	-	-	-	-	-	-	-	0	-
大学院修士2年	-	-	-	-	-	-	-	-	-	-	-	-	-	-	0	-
短大専攻科1年	1	7.7%	4	30.8%	4	30.8%	1	7.7%	0	0.0%	3	23.1%	0	0.0%	13	100.0%
短大専攻科2年	2	11.8%	7	41.2%	3	17.6%	1	5.9%	1	5.9%	3	17.6%	0	0.0%	17	100.0%

58. 外国語学習・留学への支援体制が充実している

	そう思う		少しそう思う		どちらとも言えない		あまりそう思わない		そう思わない		利用したことがない		無効・無回答		合計	
	回答数	回答率(%)	回答数	回答率(%)	回答数	回答率(%)	回答数	回答率(%)	回答数	回答率(%)	回答数	回答率(%)	回答数	回答率(%)	回答数	回答率(%)
学部1年	29	13.4%	23	10.6%	50	23.1%	7	3.2%	1	0.5%	105	48.6%	1	0.5%	216	100.0%
学部2年	13	7.0%	19	10.3%	43	23.2%	8	4.3%	3	1.6%	99	53.5%	0	0.0%	185	100.0%
学部3年	-	-	-	-	-	-	-	-	-	-	-	-	-	-	0	-
学部4年	-	-	-	-	-	-	-	-	-	-	-	-	-	-	0	-
大学院修士1年	-	-	-	-	-	-	-	-	-	-	-	-	-	-	0	-
大学院修士2年	-	-	-	-	-	-	-	-	-	-	-	-	-	-	0	-
短大専攻科1年	0	0.0%	0	0.0%	3	23.1%	0	0.0%	0	0.0%	10	76.9%	0	0.0%	13	100.0%
短大専攻科2年	1	5.9%	0	0.0%	7	41.2%	2	11.8%	0	0.0%	7	41.2%	0	0.0%	17	100.0%

59. 奨学金について相談しやすい体制が整っている

	そう思う		少しそう思う		どちらとも言えない		あまりそう思わない		そう思わない		利用したことがない		無効・無回答		合計	
	回答数	回答率(%)	回答数	回答率(%)	回答数	回答率(%)	回答数	回答率(%)	回答数	回答率(%)	回答数	回答率(%)	回答数	回答率(%)	回答数	回答率(%)
学部1年	30	13.9%	41	19.0%	49	22.7%	12	5.6%	3	1.4%	80	37.0%	1	0.5%	216	100.0%
学部2年	22	11.9%	27	14.6%	42	22.7%	19	10.3%	4	2.2%	71	38.4%	0	0.0%	185	100.0%
学部3年	-	-	-	-	-	-	-	-	-	-	-	-	-	-	0	-
学部4年	-	-	-	-	-	-	-	-	-	-	-	-	-	-	0	-
大学院修士1年	-	-	-	-	-	-	-	-	-	-	-	-	-	-	0	-
大学院修士2年	-	-	-	-	-	-	-	-	-	-	-	-	-	-	0	-
短大専攻科1年	1	7.7%	3	23.1%	3	23.1%	0	0.0%	0	0.0%	6	46.2%	0	0.0%	13	100.0%
短大専攻科2年	1	5.9%	3	17.6%	4	23.5%	2	11.8%	0	0.0%	7	41.2%	0	0.0%	17	100.0%

★ 学生支援体制について

【学年】

60. 進路や就職について相談しやすい体制が整っている

	そう思う		少しそう思う		どちらとも言えない		あまりそう思わない		そう思わない		利用したことがない		無効・無回答		合計	
	回答数	回答率(%)	回答数	回答率(%)	回答数	回答率(%)	回答数	回答率(%)	回答数	回答率(%)	回答数	回答率(%)	回答数	回答率(%)	回答数	回答率(%)
学部1年	52	24.1%	61	28.2%	37	17.1%	9	4.2%	1	0.5%	55	25.5%	1	0.5%	216	100.0%
学部2年	69	37.3%	71	38.4%	27	14.6%	12	6.5%	1	0.5%	5	2.7%	0	0.0%	185	100.0%
学部3年	-	-	-	-	-	-	-	-	-	-	-	-	-	-	0	-
学部4年	-	-	-	-	-	-	-	-	-	-	-	-	-	-	0	-
大学院修士1年	-	-	-	-	-	-	-	-	-	-	-	-	-	-	0	-
大学院修士2年	-	-	-	-	-	-	-	-	-	-	-	-	-	-	0	-
短大専攻科1年	2	15.4%	5	38.5%	3	23.1%	0	0.0%	1	7.7%	2	15.4%	0	0.0%	13	100.0%
短大専攻科2年	7	41.2%	4	23.5%	4	23.5%	1	5.9%	1	5.9%	0	0.0%	0	0.0%	17	100.0%

61. 資格取得について相談しやすい体制が整っている

	そう思う		少しそう思う		どちらとも言えない		あまりそう思わない		そう思わない		利用したことがない		無効・無回答		合計	
	回答数	回答率(%)	回答数	回答率(%)	回答数	回答率(%)	回答数	回答率(%)	回答数	回答率(%)	回答数	回答率(%)	回答数	回答率(%)	回答数	回答率(%)
学部1年	46	21.3%	56	25.9%	44	20.4%	10	4.6%	2	0.9%	57	26.4%	1	0.5%	216	100.0%
学部2年	41	22.2%	53	28.6%	43	23.2%	10	5.4%	1	0.5%	37	20.0%	0	0.0%	185	100.0%
学部3年	-	-	-	-	-	-	-	-	-	-	-	-	-	-	0	-
学部4年	-	-	-	-	-	-	-	-	-	-	-	-	-	-	0	-
大学院修士1年	-	-	-	-	-	-	-	-	-	-	-	-	-	-	0	-
大学院修士2年	-	-	-	-	-	-	-	-	-	-	-	-	-	-	0	-
短大専攻科1年	1	7.7%	2	15.4%	4	30.8%	0	0.0%	1	7.7%	5	38.5%	0	0.0%	13	100.0%
短大専攻科2年	3	17.6%	2	11.8%	6	35.3%	3	17.6%	1	5.9%	2	11.8%	0	0.0%	17	100.0%

62. 心身の健康について相談しやすい体制が整っている

	そう思う		少しそう思う		どちらとも言えない		あまりそう思わない		そう思わない		利用したことがない		無効・無回答		合計	
	回答数	回答率(%)	回答数	回答率(%)	回答数	回答率(%)	回答数	回答率(%)	回答数	回答率(%)	回答数	回答率(%)	回答数	回答率(%)	回答数	回答率(%)
学部1年	40	18.5%	42	19.4%	52	24.1%	9	4.2%	1	0.5%	71	32.9%	1	0.5%	216	100.0%
学部2年	28	15.1%	43	23.2%	39	21.1%	8	4.3%	2	1.1%	65	35.1%	0	0.0%	185	100.0%
学部3年	-	-	-	-	-	-	-	-	-	-	-	-	-	-	0	-
学部4年	-	-	-	-	-	-	-	-	-	-	-	-	-	-	0	-
大学院修士1年	-	-	-	-	-	-	-	-	-	-	-	-	-	-	0	-
大学院修士2年	-	-	-	-	-	-	-	-	-	-	-	-	-	-	0	-
短大専攻科1年	1	7.7%	2	15.4%	3	23.1%	1	7.7%	0	0.0%	6	46.2%	0	0.0%	13	100.0%
短大専攻科2年	3	17.6%	3	17.6%	4	23.5%	3	17.6%	0	0.0%	4	23.5%	0	0.0%	17	100.0%

63. クラブ・サークル活動など、学生の自主活動への支援が充実している

	そう思う		少しそう思う		どちらとも言えない		あまりそう思わない		そう思わない		利用したことがない		無効・無回答		合計	
	回答数	回答率(%)	回答数	回答率(%)	回答数	回答率(%)	回答数	回答率(%)	回答数	回答率(%)	回答数	回答率(%)	回答数	回答率(%)	回答数	回答率(%)
学部1年	40	18.5%	39	18.1%	39	18.1%	7	3.2%	5	2.3%	84	38.9%	2	0.9%	216	100.0%
学部2年	16	8.6%	27	14.6%	46	24.9%	8	4.3%	7	3.8%	81	43.8%	0	0.0%	185	100.0%
学部3年	-	-	-	-	-	-	-	-	-	-	-	-	-	-	0	-
学部4年	-	-	-	-	-	-	-	-	-	-	-	-	-	-	0	-
大学院修士1年	-	-	-	-	-	-	-	-	-	-	-	-	-	-	0	-
大学院修士2年	-	-	-	-	-	-	-	-	-	-	-	-	-	-	0	-
短大専攻科1年	0	0.0%	2	15.4%	3	23.1%	0	0.0%	1	7.7%	7	53.8%	0	0.0%	13	100.0%
短大専攻科2年	1	5.9%	1	5.9%	5	29.4%	3	17.6%	1	5.9%	6	35.3%	0	0.0%	17	100.0%

★ 学生支援体制について

【学年】

64. 公式ホームページ等での学生への情報提供が充実している

	そう思う		少しそう思う		どちらとも言えない		あまりそう思わない		そう思わない		利用したことがない		無効・無回答		合計	
	回答数	回答率(%)	回答数	回答率(%)	回答数	回答率(%)	回答数	回答率(%)	回答数	回答率(%)	回答数	回答率(%)	回答数	回答率(%)	回答数	回答率(%)
学部1年	48	22.2%	73	33.8%	50	23.1%	21	9.7%	6	2.8%	17	7.9%	1	0.5%	216	100.0%
学部2年	25	13.5%	47	25.4%	47	25.4%	29	15.7%	19	10.3%	18	9.7%	0	0.0%	185	100.0%
学部3年	-	-	-	-	-	-	-	-	-	-	-	-	-	-	0	-
学部4年	-	-	-	-	-	-	-	-	-	-	-	-	-	-	0	-
大学院修士1年	-	-	-	-	-	-	-	-	-	-	-	-	-	-	0	-
大学院修士2年	-	-	-	-	-	-	-	-	-	-	-	-	-	-	0	-
短大専攻科1年	1	7.7%	6	46.2%	3	23.1%	1	7.7%	1	7.7%	1	7.7%	0	0.0%	13	100.0%
短大専攻科2年	1	5.9%	3	17.6%	7	41.2%	2	11.8%	3	17.6%	1	5.9%	0	0.0%	17	100.0%

65. 教員と相談しやすい環境が整っている

	そう思う		少しそう思う		どちらとも言えない		あまりそう思わない		そう思わない		利用したことがない		無効・無回答		合計	
	回答数	回答率(%)	回答数	回答率(%)	回答数	回答率(%)	回答数	回答率(%)	回答数	回答率(%)	回答数	回答率(%)	回答数	回答率(%)	回答数	回答率(%)
学部1年	66	30.6%	66	30.6%	48	22.2%	18	8.3%	5	2.3%	12	5.6%	1	0.5%	216	100.0%
学部2年	52	28.1%	63	34.1%	42	22.7%	15	8.1%	6	3.2%	6	3.2%	1	0.5%	185	100.0%
学部3年	-	-	-	-	-	-	-	-	-	-	-	-	-	-	0	-
学部4年	-	-	-	-	-	-	-	-	-	-	-	-	-	-	0	-
大学院修士1年	-	-	-	-	-	-	-	-	-	-	-	-	-	-	0	-
大学院修士2年	-	-	-	-	-	-	-	-	-	-	-	-	-	-	0	-
短大専攻科1年	3	23.1%	6	46.2%	4	30.8%	0	0.0%	0	0.0%	0	0.0%	0	0.0%	13	100.0%
短大専攻科2年	1	5.9%	7	41.2%	4	23.5%	4	23.5%	0	0.0%	1	5.9%	0	0.0%	17	100.0%

66. (総合評価) 学生生活に関する相談ができる体制が充実している

	そう思う		少しそう思う		どちらとも言えない		あまりそう思わない		そう思わない		利用したことがない		無効・無回答		合計	
	回答数	回答率(%)	回答数	回答率(%)	回答数	回答率(%)	回答数	回答率(%)	回答数	回答率(%)	回答数	回答率(%)	回答数	回答率(%)	回答数	回答率(%)
学部1年	49	22.7%	81	37.5%	60	27.8%	12	5.6%	3	1.4%	10	4.6%	1	0.5%	216	100.0%
学部2年	39	21.1%	61	33.0%	54	29.2%	13	7.0%	8	4.3%	8	4.3%	2	1.1%	185	100.0%
学部3年	-	-	-	-	-	-	-	-	-	-	-	-	-	-	0	-
学部4年	-	-	-	-	-	-	-	-	-	-	-	-	-	-	0	-
大学院修士1年	-	-	-	-	-	-	-	-	-	-	-	-	-	-	0	-
大学院修士2年	-	-	-	-	-	-	-	-	-	-	-	-	-	-	0	-
短大専攻科1年	2	15.4%	3	23.1%	7	53.8%	1	7.7%	0	0.0%	0	0.0%	0	0.0%	13	100.0%
短大専攻科2年	2	11.8%	7	41.2%	6	35.3%	0	0.0%	2	11.8%	0	0.0%	0	0.0%	17	100.0%

67. 学内の事故やケガ

	経験したことがある		経験したことはない		無効・無回答		合計	
	回答数	回答率(%)	回答数	回答率(%)	回答数	回答率(%)	回答数	回答率(%)
学部1年	4	1.9%	211	97.7%	1	0.5%	216	100.0%
学部2年	3	1.6%	181	97.8%	1	0.5%	185	100.0%
学部3年	-	-	-	-	-	-	0	-
学部4年	-	-	-	-	-	-	0	-
大学院修士1年	-	-	-	-	-	-	0	-
大学院修士2年	-	-	-	-	-	-	0	-
短大専攻科1年	1	7.7%	12	92.3%	0	0.0%	13	100.0%
短大専攻科2年	1	5.9%	16	94.1%	0	0.0%	17	100.0%

68. 通学中の事故やケガ

	経験したことがある		経験したことはない		無効・無回答		合計	
	回答数	回答率(%)	回答数	回答率(%)	回答数	回答率(%)	回答数	回答率(%)
学部1年	9	4.2%	206	95.4%	1	0.5%	216	100.0%
学部2年	11	5.9%	174	94.1%	0	0.0%	185	100.0%
学部3年	-	-	-	-	-	-	0	-
学部4年	-	-	-	-	-	-	0	-
大学院修士1年	-	-	-	-	-	-	0	-
大学院修士2年	-	-	-	-	-	-	0	-
短大専攻科1年	2	15.4%	11	84.6%	0	0.0%	13	100.0%
短大専攻科2年	1	5.9%	16	94.1%	0	0.0%	17	100.0%

69. 学内での盗難被害

	経験したことがある		経験したことはない		無効・無回答		合計	
	回答数	回答率(%)	回答数	回答率(%)	回答数	回答率(%)	回答数	回答率(%)
学部1年	2	0.9%	213	98.6%	1	0.5%	216	100.0%
学部2年	1	0.5%	184	99.5%	0	0.0%	185	100.0%
学部3年	-	-	-	-	-	-	0	-
学部4年	-	-	-	-	-	-	0	-
大学院修士1年	-	-	-	-	-	-	0	-
大学院修士2年	-	-	-	-	-	-	0	-
短大専攻科1年	0	0.0%	13	100.0%	0	0.0%	13	100.0%
短大専攻科2年	0	0.0%	17	100.0%	0	0.0%	17	100.0%

70. 学生同士のいじめやハラスメント、暴力

	経験したことがある		経験したことはない		無効・無回答		合計	
	回答数	回答率(%)	回答数	回答率(%)	回答数	回答率(%)	回答数	回答率(%)
学部1年	0	0.0%	215	99.5%	1	0.5%	216	100.0%
学部2年	1	0.5%	184	99.5%	0	0.0%	185	100.0%
学部3年	-	-	-	-	-	-	0	-
学部4年	-	-	-	-	-	-	0	-
大学院修士1年	-	-	-	-	-	-	0	-
大学院修士2年	-	-	-	-	-	-	0	-
短大専攻科1年	2	15.4%	11	84.6%	0	0.0%	13	100.0%
短大専攻科2年	0	0.0%	17	100.0%	0	0.0%	17	100.0%

71. 飲酒の強要

	経験したことがある		経験したことはない		無効・無回答		合計	
	回答数	回答率(%)	回答数	回答率(%)	回答数	回答率(%)	回答数	回答率(%)
学部1年	0	0.0%	215	99.5%	1	0.5%	216	100.0%
学部2年	0	0.0%	185	100.0%	0	0.0%	185	100.0%
学部3年	-	-	-	-	-	-	0	-
学部4年	-	-	-	-	-	-	0	-
大学院修士1年	-	-	-	-	-	-	0	-
大学院修士2年	-	-	-	-	-	-	0	-
短大専攻科1年	2	15.4%	11	84.6%	0	0.0%	13	100.0%
短大専攻科2年	0	0.0%	17	100.0%	0	0.0%	17	100.0%

72. セクシャルハラスメント(性的いやがらせ)

	経験したことがある		経験したことはない		無効・無回答		合計	
	回答数	回答率(%)	回答数	回答率(%)	回答数	回答率(%)	回答数	回答率(%)
学部1年	1	0.5%	214	99.1%	1	0.5%	216	100.0%
学部2年	0	0.0%	185	100.0%	0	0.0%	185	100.0%
学部3年	-	-	-	-	-	-	0	-
学部4年	-	-	-	-	-	-	0	-
大学院修士1年	-	-	-	-	-	-	0	-
大学院修士2年	-	-	-	-	-	-	0	-
短大専攻科1年	0	0.0%	13	100.0%	0	0.0%	13	100.0%
短大専攻科2年	0	0.0%	17	100.0%	0	0.0%	17	100.0%

73. アカデミックハラスメント(教員からのいやがらせ)

	経験したことがある		経験したことはない		無効・無回答		合計	
	回答数	回答率(%)	回答数	回答率(%)	回答数	回答率(%)	回答数	回答率(%)
学部1年	0	0.0%	215	99.5%	1	0.5%	216	100.0%
学部2年	1	0.5%	184	99.5%	0	0.0%	185	100.0%
学部3年	-	-	-	-	-	-	0	-
学部4年	-	-	-	-	-	-	0	-
大学院修士1年	-	-	-	-	-	-	0	-
大学院修士2年	-	-	-	-	-	-	0	-
短大専攻科1年	1	7.7%	12	92.3%	0	0.0%	13	100.0%
短大専攻科2年	1	5.9%	16	94.1%	0	0.0%	17	100.0%

74. つきまとい、ストーカー被害

	経験したことがある		経験したことはない		無効・無回答		合計	
	回答数	回答率(%)	回答数	回答率(%)	回答数	回答率(%)	回答数	回答率(%)
学部1年	1	0.5%	214	99.1%	1	0.5%	216	100.0%
学部2年	2	1.1%	183	98.9%	0	0.0%	185	100.0%
学部3年	-	-	-	-	-	-	0	-
学部4年	-	-	-	-	-	-	0	-
大学院修士1年	-	-	-	-	-	-	0	-
大学院修士2年	-	-	-	-	-	-	0	-
短大専攻科1年	0	0.0%	13	100.0%	0	0.0%	13	100.0%
短大専攻科2年	0	0.0%	17	100.0%	0	0.0%	17	100.0%

75. なりすましなどネット犯罪の被害

	経験したことがある		経験したことはない		無効・無回答		合計	
	回答数	回答率(%)	回答数	回答率(%)	回答数	回答率(%)	回答数	回答率(%)
学部1年	0	0.0%	215	99.5%	1	0.5%	216	100.0%
学部2年	2	1.1%	183	98.9%	0	0.0%	185	100.0%
学部3年	-	-	-	-	-	-	0	-
学部4年	-	-	-	-	-	-	0	-
大学院修士1年	-	-	-	-	-	-	0	-
大学院修士2年	-	-	-	-	-	-	0	-
短大専攻科1年	0	0.0%	13	100.0%	0	0.0%	13	100.0%
短大専攻科2年	1	5.9%	16	94.1%	0	0.0%	17	100.0%

76. マルチ商法、悪徳商法の被害

	経験したことがある		経験したことはない		無効・無回答		合計	
	回答数	回答率(%)	回答数	回答率(%)	回答数	回答率(%)	回答数	回答率(%)
学部1年	0	0.0%	215	99.5%	1	0.5%	216	100.0%
学部2年	0	0.0%	185	100.0%	0	0.0%	185	100.0%
学部3年	-	-	-	-	-	-	0	-
学部4年	-	-	-	-	-	-	0	-
大学院修士1年	-	-	-	-	-	-	0	-
大学院修士2年	-	-	-	-	-	-	0	-
短大専攻科1年	0	0.0%	13	100.0%	0	0.0%	13	100.0%
短大専攻科2年	0	0.0%	17	100.0%	0	0.0%	17	100.0%

77. 違法薬物の使用の勧誘

	経験したことがある		経験したことはない		無効・無回答		合計	
	回答数	回答率(%)	回答数	回答率(%)	回答数	回答率(%)	回答数	回答率(%)
学部1年	0	0.0%	215	99.5%	1	0.5%	216	100.0%
学部2年	0	0.0%	185	100.0%	0	0.0%	185	100.0%
学部3年	-	-	-	-	-	-	0	-
学部4年	-	-	-	-	-	-	0	-
大学院修士1年	-	-	-	-	-	-	0	-
大学院修士2年	-	-	-	-	-	-	0	-
短大専攻科1年	0	0.0%	13	100.0%	0	0.0%	13	100.0%
短大専攻科2年	0	0.0%	17	100.0%	0	0.0%	17	100.0%

78. 望まない宗教活動への勧誘

	経験したことがある		経験したことはない		無効・無回答		合計	
	回答数	回答率(%)	回答数	回答率(%)	回答数	回答率(%)	回答数	回答率(%)
学部1年	0	0.0%	215	99.5%	1	0.5%	216	100.0%
学部2年	3	1.6%	182	98.4%	0	0.0%	185	100.0%
学部3年	-	-	-	-	-	-	0	-
学部4年	-	-	-	-	-	-	0	-
大学院修士1年	-	-	-	-	-	-	0	-
大学院修士2年	-	-	-	-	-	-	0	-
短大専攻科1年	1	7.7%	12	92.3%	0	0.0%	13	100.0%
短大専攻科2年	0	0.0%	17	100.0%	0	0.0%	17	100.0%

1. あなたの性別

	男		女		無効・無回答		合計	
	回答数	回答率(%)	回答数	回答率(%)	回答数	回答率(%)	回答数	回答率(%)
短大日文	10	8.2%	111	91.0%	1	0.8%	122	100.0%
短大保育	5	1.9%	248	96.5%	4	1.6%	257	100.0%
短大音楽	9	14.8%	48	78.7%	4	6.6%	61	100.0%

2. あなたの学年

	学部1年(短大を含む)		学部2年(短大を含む)		学部3年		学部4年		大学院修士1年		大学院修士2年		短大専攻科1年		短大専攻科2年	
	回答数	回答率(%)	回答数	回答率(%)	回答数	回答率(%)	回答数	回答率(%)	回答数	回答率(%)	回答数	回答率(%)	回答数	回答率(%)	回答数	回答率(%)
短大日文	65	53.3%	49	40.2%	0	0.0%	0	0.0%	0	0.0%	0	0.0%	3	2.5%	4	3.3%
短大保育	129	50.2%	115	44.7%	0	0.0%	0	0.0%	0	0.0%	0	0.0%	1	0.4%	5	1.9%
短大音楽	22	36.1%	21	34.4%	0	0.0%	0	0.0%	0	0.0%	0	0.0%	9	14.8%	8	13.1%
	無効・無回答		合計													
	回答数	回答率(%)	回答数	回答率(%)												
短大日文	1	0.8%	122	100.0%												
短大保育	7	2.7%	257	100.0%												
短大音楽	1	1.6%	61	100.0%												

4. アルバイトによる授業料負担の有無

	授業料の全額をアルバイトで負担している		授業料の一部をアルバイトで補っている		アルバイトでの授業料負担はしていない		無効・無回答		合計	
	回答数	回答率(%)	回答数	回答率(%)	回答数	回答率(%)	回答数	回答率(%)	回答数	回答率(%)
短大日文	0	0.0%	11	9.0%	101	82.8%	10	8.2%	122	100.0%
短大保育	0	0.0%	13	5.1%	225	87.5%	19	7.4%	257	100.0%
短大音楽	0	0.0%	6	9.8%	51	83.6%	4	6.6%	61	100.0%

★ 日常生活について

【学科】

5. 居住形態について

	親と同居(実家)		一人暮らし		きょうだいと同居		親戚・知人宅		その他		無効・無回答		合計	
	回答数	回答率(%)	回答数	回答率(%)	回答数	回答率(%)	回答数	回答率(%)	回答数	回答率(%)	回答数	回答率(%)	回答数	回答率(%)
短大日文	107	87.7%	10	8.2%	0	0.0%	1	0.8%	4	3.3%	0	0.0%	122	100.0%
短大保育	239	93.0%	8	3.1%	2	0.8%	5	1.9%	3	1.2%	0	0.0%	257	100.0%
短大音楽	38	62.3%	20	32.8%	0	0.0%	0	0.0%	3	4.9%	0	0.0%	61	100.0%

6. 通常の通学手段について(あてはまるものすべてにマークしてください)

	徒歩		自転車		原付・バイク		自家用車 (自ら運転)		自家用車 (家族による送迎)		路線バス		学園バス		電車 (JR 在来線)	
	回答数	回答率(%)	回答数	回答率(%)	回答数	回答率(%)	回答数	回答率(%)	回答数	回答率(%)	回答数	回答率(%)	回答数	回答率(%)	回答数	回答率(%)
短大日文	55	45.1%	54	44.3%	3	2.5%	4	3.3%	18	14.8%	17	13.9%	0	0.0%	83	68.0%
短大保育	109	42.4%	101	39.3%	18	7.0%	15	5.8%	45	17.5%	37	14.4%	0	0.0%	208	80.9%
短大音楽	31	50.8%	36	59.0%	2	3.3%	4	6.6%	9	14.8%	26	42.6%	0	0.0%	27	44.3%
	電車(私鉄)		新幹線		その他		無効・無回答		合計							
	回答数	回答率(%)	回答数	回答率(%)	回答数	回答率(%)	回答数	回答率(%)	回答数	回答率(%)						
短大日文	18	14.8%	2	1.6%	0	0.0%	0	0.0%	122	100.0%						
短大保育	24	9.3%	0	0.0%	2	0.8%	0	0.0%	257	100.0%						
短大音楽	3	4.9%	0	0.0%	0	0.0%	0	0.0%	61	100.0%						

7. 通学時間について(片道)

	15分以内		30分以内		1時間以内		1時間30分以内		2時間以内		2時間以上		無効・無回答		合計	
	回答数	回答率(%)	回答数	回答率(%)	回答数	回答率(%)	回答数	回答率(%)	回答数	回答率(%)	回答数	回答率(%)	回答数	回答率(%)	回答数	回答率(%)
短大日文	16	13.1%	24	19.7%	37	30.3%	34	27.9%	8	6.6%	3	2.5%	0	0.0%	122	100.0%
短大保育	18	7.0%	44	17.1%	103	40.1%	63	24.5%	27	10.5%	2	0.8%	0	0.0%	257	100.0%
短大音楽	23	37.7%	5	8.2%	13	21.3%	14	23.0%	5	8.2%	1	1.6%	0	0.0%	61	100.0%

8. 朝食について

	毎日食べている		週に4~5回程度		週に2~3回程度		ほとんど食べない		無効・無回答		合計	
	回答数	回答率(%)	回答数	回答率(%)	回答数	回答率(%)	回答数	回答率(%)	回答数	回答率(%)	回答数	回答率(%)
短大日文	70	57.4%	30	24.6%	11	9.0%	11	9.0%	0	0.0%	122	100.0%
短大保育	194	75.5%	28	10.9%	21	8.2%	14	5.4%	0	0.0%	257	100.0%
短大音楽	23	37.7%	15	24.6%	10	16.4%	13	21.3%	0	0.0%	61	100.0%

9. 平日の平均睡眠時間

	8時間以上		7時間程度		6時間程度		5時間程度		4時間未満		無効・無回答		合計	
	回答数	回答率(%)	回答数	回答率(%)	回答数	回答率(%)	回答数	回答率(%)	回答数	回答率(%)	回答数	回答率(%)	回答数	回答率(%)
短大日文	3	2.5%	34	27.9%	46	37.7%	34	27.9%	5	4.1%	0	0.0%	122	100.0%
短大保育	5	1.9%	57	22.2%	112	43.6%	73	28.4%	10	3.9%	0	0.0%	257	100.0%
短大音楽	2	3.3%	11	18.0%	28	45.9%	18	29.5%	2	3.3%	0	0.0%	61	100.0%

10. 週末(土日)の過ごし方(最も多い活動)

	学習 (授業を含む)		クラブ・ サークル活動		アルバイト		ボランティア		趣味の活動		友人との交際		息抜きその他	
	回答数	回答率(%)	回答数	回答率(%)	回答数	回答率(%)	回答数	回答率(%)	回答数	回答率(%)	回答数	回答率(%)	回答数	回答率(%)
短大日文	0	0.0%	0	0.0%	53	43.4%	0	0.0%	25	20.5%	6	4.9%	30	24.6%
短大保育	0	0.0%	4	1.6%	161	62.6%	0	0.0%	18	7.0%	15	5.8%	43	16.7%
短大音楽	7	11.5%	0	0.0%	33	54.1%	0	0.0%	6	9.8%	1	1.6%	8	13.1%
	無効・無回答		合計											
	回答数	回答率(%)	回答数	回答率(%)										
短大日文	8	6.6%	122	100.0%										
短大保育	16	6.2%	257	100.0%										
短大音楽	6	9.8%	61	100.0%										

11. 喫煙について

	毎日 喫煙している		たまに喫煙する ことがある		喫煙はしない		無効・無回答		合計	
	回答数	回答率(%)	回答数	回答率(%)	回答数	回答率(%)	回答数	回答率(%)	回答数	回答率(%)
短大日文	0	0.0%	1	0.8%	114	93.4%	7	5.7%	122	100.0%
短大保育	2	0.8%	0	0.0%	231	89.9%	24	9.3%	257	100.0%
短大音楽	0	0.0%	2	3.3%	58	95.1%	1	1.6%	61	100.0%

★ 平日の過ごし方について

【学科】

12. 1日の学修時間(授業時間を除く)

	5時間以上		4時間程度		3時間程度		2時間程度		1時間程度		30分程度		ほとんど行わない	
	回答数	回答率(%)	回答数	回答率(%)	回答数	回答率(%)	回答数	回答率(%)	回答数	回答率(%)	回答数	回答率(%)	回答数	回答率(%)
短大日文	0	0.0%	1	0.8%	1	0.8%	12	9.8%	32	26.2%	27	22.1%	49	40.2%
短大保育	2	0.8%	1	0.4%	0	0.0%	4	1.6%	10	3.9%	38	14.8%	199	77.4%
短大音楽	3	4.9%	5	8.2%	9	14.8%	14	23.0%	10	16.4%	10	16.4%	9	14.8%
	無効・無回答		合計											
	回答数	回答率(%)	回答数	回答率(%)										
短大日文	0	0.0%	122	100.0%										
短大保育	3	1.2%	257	100.0%										
短大音楽	1	1.6%	61	100.0%										

13. クラブ・サークル活動

	5時間以上		4時間程度		3時間程度		2時間程度		1時間程度		30分程度		ほとんど行わない	
	回答数	回答率(%)	回答数	回答率(%)	回答数	回答率(%)	回答数	回答率(%)	回答数	回答率(%)	回答数	回答率(%)	回答数	回答率(%)
短大日文	0	0.0%	0	0.0%	5	4.1%	6	4.9%	5	4.1%	6	4.9%	100	82.0%
短大保育	1	0.4%	1	0.4%	12	4.7%	12	4.7%	6	2.3%	2	0.8%	220	85.6%
短大音楽	0	0.0%	0	0.0%	1	1.6%	0	0.0%	1	1.6%	0	0.0%	57	93.4%
	無効・無回答		合計											
	回答数	回答率(%)	回答数	回答率(%)										
短大日文	0	0.0%	122	100.0%										
短大保育	3	1.2%	257	100.0%										
短大音楽	2	3.3%	61	100.0%										

14. アルバイト

	5時間以上		4時間程度		3時間程度		2時間程度		1時間程度		30分程度		ほとんど行わない	
	回答数	回答率(%)	回答数	回答率(%)	回答数	回答率(%)	回答数	回答率(%)	回答数	回答率(%)	回答数	回答率(%)	回答数	回答率(%)
短大日文	13	10.7%	20	16.4%	19	15.6%	6	4.9%	4	3.3%	2	1.6%	57	46.7%
短大保育	48	18.7%	72	28.0%	58	22.6%	16	6.2%	2	0.8%	0	0.0%	60	23.3%
短大音楽	5	8.2%	18	29.5%	18	29.5%	3	4.9%	0	0.0%	0	0.0%	17	27.9%
	無効・無回答		合計											
	回答数	回答率(%)	回答数	回答率(%)										
短大日文	1	0.8%	122	100.0%										
短大保育	1	0.4%	257	100.0%										
短大音楽	0	0.0%	61	100.0%										

15. ゲーム・LINE・SNS

	5時間以上		4時間程度		3時間程度		2時間程度		1時間程度		30分程度		ほとんど行わない	
	回答数	回答率(%)	回答数	回答率(%)	回答数	回答率(%)	回答数	回答率(%)	回答数	回答率(%)	回答数	回答率(%)	回答数	回答率(%)
短大日文	39	32.0%	22	18.0%	29	23.8%	14	11.5%	12	9.8%	2	1.6%	3	2.5%
短大保育	43	16.7%	39	15.2%	70	27.2%	69	26.8%	24	9.3%	5	1.9%	2	0.8%
短大音楽	16	26.2%	13	21.3%	10	16.4%	11	18.0%	8	13.1%	1	1.6%	0	0.0%
	無効・無回答		合計											
	回答数	回答率(%)	回答数	回答率(%)										
短大日文	1	0.8%	122	100.0%										
短大保育	5	1.9%	257	100.0%										
短大音楽	2	3.3%	61	100.0%										

★ 学修の状況について

【学科】

16. これまで履修した授業の内容は、おおむね理解できた

	そう思う		少そう思う		どちらとも言えない		あまりそう思わない		そう思わない		無効・無回答		合計	
	回答数	回答率(%)	回答数	回答率(%)	回答数	回答率(%)	回答数	回答率(%)	回答数	回答率(%)	回答数	回答率(%)	回答数	回答率(%)
短大日文	34	27.9%	60	49.2%	23	18.9%	4	3.3%	1	0.8%	0	0.0%	122	100.0%
短大保育	71	27.6%	148	57.6%	33	12.8%	5	1.9%	0	0.0%	0	0.0%	257	100.0%
短大音楽	22	36.1%	32	52.5%	7	11.5%	0	0.0%	0	0.0%	0	0.0%	61	100.0%

17. 授業への出席状況は、おおむね良好だった

	そう思う		少そう思う		どちらとも言えない		あまりそう思わない		そう思わない		無効・無回答		合計	
	回答数	回答率(%)	回答数	回答率(%)	回答数	回答率(%)	回答数	回答率(%)	回答数	回答率(%)	回答数	回答率(%)	回答数	回答率(%)
短大日文	56	45.9%	40	32.8%	13	10.7%	12	9.8%	1	0.8%	0	0.0%	122	100.0%
短大保育	172	66.9%	64	24.9%	15	5.8%	4	1.6%	2	0.8%	0	0.0%	257	100.0%
短大音楽	26	42.6%	23	37.7%	7	11.5%	5	8.2%	0	0.0%	0	0.0%	61	100.0%

18. 遅刻や私語をせず、良好な受講態度に努めた

	そう思う		少そう思う		どちらとも言えない		あまりそう思わない		そう思わない		無効・無回答		合計	
	回答数	回答率(%)	回答数	回答率(%)	回答数	回答率(%)	回答数	回答率(%)	回答数	回答率(%)	回答数	回答率(%)	回答数	回答率(%)
短大日文	25	20.5%	64	52.5%	26	21.3%	6	4.9%	1	0.8%	0	0.0%	122	100.0%
短大保育	64	24.9%	126	49.0%	54	21.0%	12	4.7%	1	0.4%	0	0.0%	257	100.0%
短大音楽	22	36.1%	22	36.1%	15	24.6%	2	3.3%	0	0.0%	0	0.0%	61	100.0%

19. 予習・復習など、授業時間外の学修に努めた

	そう思う		少そう思う		どちらとも言えない		あまりそう思わない		そう思わない		無効・無回答		合計	
	回答数	回答率(%)	回答数	回答率(%)	回答数	回答率(%)	回答数	回答率(%)	回答数	回答率(%)	回答数	回答率(%)	回答数	回答率(%)
短大日文	5	4.1%	28	23.0%	37	30.3%	38	31.1%	13	10.7%	1	0.8%	122	100.0%
短大保育	12	4.7%	42	16.3%	73	28.4%	85	33.1%	45	17.5%	0	0.0%	257	100.0%
短大音楽	9	14.8%	17	27.9%	24	39.3%	9	14.8%	2	3.3%	0	0.0%	61	100.0%

20. これまでの学業成績を理解し、現在の学修に活かしている

	そう思う		少そう思う		どちらとも言えない		あまりそう思わない		そう思わない		無効・無回答		合計	
	回答数	回答率(%)	回答数	回答率(%)	回答数	回答率(%)	回答数	回答率(%)	回答数	回答率(%)	回答数	回答率(%)	回答数	回答率(%)
短大日文	12	9.8%	53	43.4%	38	31.1%	12	9.8%	5	4.1%	2	1.6%	122	100.0%
短大保育	47	18.3%	113	44.0%	78	30.4%	15	5.8%	3	1.2%	1	0.4%	257	100.0%
短大音楽	18	29.5%	25	41.0%	17	27.9%	1	1.6%	0	0.0%	0	0.0%	61	100.0%

21. 授業を通して、幅広い教養が得られている

	そう思う		少そう思う		どちらとも言えない		あまりそう思わない		そう思わない		無効・無回答		合計	
	回答数	回答率(%)	回答数	回答率(%)	回答数	回答率(%)	回答数	回答率(%)	回答数	回答率(%)	回答数	回答率(%)	回答数	回答率(%)
短大日文	40	32.8%	51	41.8%	23	18.9%	7	5.7%	0	0.0%	1	0.8%	122	100.0%
短大保育	76	29.6%	132	51.4%	46	17.9%	1	0.4%	1	0.4%	1	0.4%	257	100.0%
短大音楽	20	32.8%	29	47.5%	11	18.0%	1	1.6%	0	0.0%	0	0.0%	61	100.0%

22. 授業を通して、深い専門知識が得られている

	そう思う		少そう思う		どちらとも言えない		あまりそう思わない		そう思わない		無効・無回答		合計	
	回答数	回答率(%)	回答数	回答率(%)	回答数	回答率(%)	回答数	回答率(%)	回答数	回答率(%)	回答数	回答率(%)	回答数	回答率(%)
短大日文	39	32.0%	53	43.4%	20	16.4%	8	6.6%	2	1.6%	0	0.0%	122	100.0%
短大保育	97	37.7%	122	47.5%	37	14.4%	1	0.4%	0	0.0%	0	0.0%	257	100.0%
短大音楽	26	42.6%	27	44.3%	5	8.2%	3	4.9%	0	0.0%	0	0.0%	61	100.0%

23. 授業を通して、職業関連の知識・技能が得られている

	そう思う		少そう思う		どちらとも言えない		あまりそう思わない		そう思わない		無効・無回答		合計	
	回答数	回答率(%)	回答数	回答率(%)	回答数	回答率(%)	回答数	回答率(%)	回答数	回答率(%)	回答数	回答率(%)	回答数	回答率(%)
短大日文	19	15.6%	52	42.6%	35	28.7%	14	11.5%	2	1.6%	0	0.0%	122	100.0%
短大保育	100	38.9%	123	47.9%	33	12.8%	1	0.4%	0	0.0%	0	0.0%	257	100.0%
短大音楽	22	36.1%	26	42.6%	9	14.8%	4	6.6%	0	0.0%	0	0.0%	61	100.0%

24. 授業を通して、人とのコミュニケーションが深まっている

	そう思う		少しそう思う		どちらとも言えない		あまりそう思わない		そう思わない		無効・無回答		合計	
	回答数	回答率(%)	回答数	回答率(%)	回答数	回答率(%)	回答数	回答率(%)	回答数	回答率(%)	回答数	回答率(%)	回答数	回答率(%)
短大日文	34	27.9%	45	36.9%	28	23.0%	13	10.7%	2	1.6%	0	0.0%	122	100.0%
短大保育	90	35.0%	120	46.7%	38	14.8%	8	3.1%	1	0.4%	0	0.0%	257	100.0%
短大音楽	21	34.4%	21	34.4%	14	23.0%	5	8.2%	0	0.0%	0	0.0%	61	100.0%

25. (総合評価)大学の授業に満足している

	そう思う		少しそう思う		どちらとも言えない		あまりそう思わない		そう思わない		無効・無回答		合計	
	回答数	回答率(%)	回答数	回答率(%)	回答数	回答率(%)	回答数	回答率(%)	回答数	回答率(%)	回答数	回答率(%)	回答数	回答率(%)
短大日文	47	38.5%	43	35.2%	22	18.0%	8	6.6%	2	1.6%	0	0.0%	122	100.0%
短大保育	62	24.1%	142	55.3%	45	17.5%	6	2.3%	2	0.8%	0	0.0%	257	100.0%
短大音楽	17	27.9%	24	39.3%	15	24.6%	3	4.9%	2	3.3%	0	0.0%	61	100.0%

★ 課外活動の状況について

【学科】

26. 学内のクラブ・サークル活動に積極的に参加している

	そう思う		少しそう思う		どちらとも言えない		あまりそう思わない		そう思わない		無効・無回答		合計	
	回答数	回答率(%)	回答数	回答率(%)	回答数	回答率(%)	回答数	回答率(%)	回答数	回答率(%)	回答数	回答率(%)	回答数	回答率(%)
短大日文	9	7.4%	8	6.6%	4	3.3%	12	9.8%	88	72.1%	1	0.8%	122	100.0%
短大保育	23	8.9%	13	5.1%	16	6.2%	10	3.9%	195	75.9%	0	0.0%	257	100.0%
短大音楽	1	1.6%	0	0.0%	2	3.3%	1	1.6%	57	93.4%	0	0.0%	61	100.0%

27. 学内のゼミやボランティア活動に積極的に参加している

	そう思う		少しそう思う		どちらとも言えない		あまりそう思わない		そう思わない		無効・無回答		合計	
	回答数	回答率(%)	回答数	回答率(%)	回答数	回答率(%)	回答数	回答率(%)	回答数	回答率(%)	回答数	回答率(%)	回答数	回答率(%)
短大日文	5	4.1%	6	4.9%	8	6.6%	20	16.4%	83	68.0%	0	0.0%	122	100.0%
短大保育	8	3.1%	17	6.6%	25	9.7%	27	10.5%	179	69.6%	1	0.4%	257	100.0%
短大音楽	2	3.3%	2	3.3%	4	6.6%	2	3.3%	51	83.6%	0	0.0%	61	100.0%

28. 学外の地域活動・市民活動・ボランティア活動に積極的に参加している

	そう思う		少しそう思う		どちらとも言えない		あまりそう思わない		そう思わない		無効・無回答		合計	
	回答数	回答率(%)	回答数	回答率(%)	回答数	回答率(%)	回答数	回答率(%)	回答数	回答率(%)	回答数	回答率(%)	回答数	回答率(%)
短大日文	5	4.1%	6	4.9%	7	5.7%	12	9.8%	92	75.4%	0	0.0%	122	100.0%
短大保育	12	4.7%	22	8.6%	24	9.3%	37	14.4%	161	62.6%	1	0.4%	257	100.0%
短大音楽	4	6.6%	4	6.6%	3	4.9%	8	13.1%	41	67.2%	1	1.6%	61	100.0%

29. 大学・学友会の行事・活動に積極的に参加している

	そう思う		少しそう思う		どちらとも言えない		あまりそう思わない		そう思わない		無効・無回答		合計	
	回答数	回答率(%)	回答数	回答率(%)	回答数	回答率(%)	回答数	回答率(%)	回答数	回答率(%)	回答数	回答率(%)	回答数	回答率(%)
短大日文	8	6.6%	18	14.8%	16	13.1%	18	14.8%	62	50.8%	0	0.0%	122	100.0%
短大保育	15	5.8%	32	12.5%	50	19.5%	36	14.0%	124	48.2%	0	0.0%	257	100.0%
短大音楽	3	4.9%	13	21.3%	9	14.8%	5	8.2%	31	50.8%	0	0.0%	61	100.0%

30. (総合評価) 課外活動が充実している

	そう思う		少しそう思う		どちらとも言えない		あまりそう思わない		そう思わない		無効・無回答		合計	
	回答数	回答率(%)	回答数	回答率(%)	回答数	回答率(%)	回答数	回答率(%)	回答数	回答率(%)	回答数	回答率(%)	回答数	回答率(%)
短大日文	7	5.7%	11	9.0%	20	16.4%	21	17.2%	63	51.6%	0	0.0%	122	100.0%
短大保育	14	5.4%	26	10.1%	66	25.7%	38	14.8%	113	44.0%	0	0.0%	257	100.0%
短大音楽	3	4.9%	6	9.8%	16	26.2%	6	9.8%	30	49.2%	0	0.0%	61	100.0%

★ 大学の施設・設備について

【学科】

31. 教室

	満足		少し満足		どちらとも言えない		あまり満足していない		満足していない		利用したことがない		無効・無回答		合計	
	回答数	回答率(%)	回答数	回答率(%)	回答数	回答率(%)	回答数	回答率(%)	回答数	回答率(%)	回答数	回答率(%)	回答数	回答率(%)	回答数	回答率(%)
短大日文	52	42.6%	53	43.4%	15	12.3%	2	1.6%	0	0.0%	0	0.0%	0	0.0%	122	100.0%
短大保育	139	54.1%	87	33.9%	23	8.9%	6	2.3%	1	0.4%	0	0.0%	1	0.4%	257	100.0%
短大音楽	12	19.7%	18	29.5%	22	36.1%	8	13.1%	0	0.0%	0	0.0%	1	1.6%	61	100.0%

32. パソコン教室

	満足		少し満足		どちらとも言えない		あまり満足していない		満足していない		利用したことがない		無効・無回答		合計	
	回答数	回答率(%)	回答数	回答率(%)	回答数	回答率(%)	回答数	回答率(%)	回答数	回答率(%)	回答数	回答率(%)	回答数	回答率(%)	回答数	回答率(%)
短大日文	47	38.5%	40	32.8%	17	13.9%	13	10.7%	3	2.5%	2	1.6%	0	0.0%	122	100.0%
短大保育	144	56.0%	64	24.9%	32	12.5%	10	3.9%	3	1.2%	3	1.2%	1	0.4%	257	100.0%
短大音楽	7	11.5%	10	16.4%	24	39.3%	4	6.6%	0	0.0%	14	23.0%	2	3.3%	61	100.0%

33. 自習室・自習スペース

	満足		少し満足		どちらとも言えない		あまり満足していない		満足していない		利用したことがない		無効・無回答		合計	
	回答数	回答率(%)	回答数	回答率(%)	回答数	回答率(%)	回答数	回答率(%)	回答数	回答率(%)	回答数	回答率(%)	回答数	回答率(%)	回答数	回答率(%)
短大日文	33	27.0%	35	28.7%	18	14.8%	19	15.6%	3	2.5%	14	11.5%	0	0.0%	122	100.0%
短大保育	121	47.1%	68	26.5%	39	15.2%	11	4.3%	1	0.4%	16	6.2%	1	0.4%	257	100.0%
短大音楽	12	19.7%	8	13.1%	18	29.5%	0	0.0%	3	4.9%	19	31.1%	1	1.6%	61	100.0%

34. 運動施設

	満足		少し満足		どちらとも言えない		あまり満足していない		満足していない		利用したことがない		無効・無回答		合計	
	回答数	回答率(%)	回答数	回答率(%)	回答数	回答率(%)	回答数	回答率(%)	回答数	回答率(%)	回答数	回答率(%)	回答数	回答率(%)	回答数	回答率(%)
短大日文	22	18.0%	13	10.7%	25	20.5%	6	4.9%	2	1.6%	54	44.3%	0	0.0%	122	100.0%
短大保育	108	42.0%	66	25.7%	42	16.3%	12	4.7%	4	1.6%	23	8.9%	2	0.8%	257	100.0%
短大音楽	4	6.6%	6	9.8%	16	26.2%	0	0.0%	0	0.0%	34	55.7%	1	1.6%	61	100.0%

35. 図書館

	満足		少し満足		どちらとも言えない		あまり満足していない		満足していない		利用したことがない		無効・無回答		合計	
	回答数	回答率(%)	回答数	回答率(%)	回答数	回答率(%)	回答数	回答率(%)	回答数	回答率(%)	回答数	回答率(%)	回答数	回答率(%)	回答数	回答率(%)
短大日文	48	39.3%	34	27.9%	12	9.8%	19	15.6%	5	4.1%	2	1.6%	2	1.6%	122	100.0%
短大保育	146	56.8%	63	24.5%	35	13.6%	7	2.7%	1	0.4%	4	1.6%	1	0.4%	257	100.0%
短大音楽	15	24.6%	24	39.3%	11	18.0%	8	13.1%	1	1.6%	0	0.0%	2	3.3%	61	100.0%

36. 学生ホール(学食を除く)

	満足		少し満足		どちらとも言えない		あまり満足していない		満足していない		利用したことがない		無効・無回答		合計	
	回答数	回答率(%)	回答数	回答率(%)	回答数	回答率(%)	回答数	回答率(%)	回答数	回答率(%)	回答数	回答率(%)	回答数	回答率(%)	回答数	回答率(%)
短大日文	27	22.1%	38	31.1%	23	18.9%	12	9.8%	2	1.6%	19	15.6%	1	0.8%	122	100.0%
短大保育	107	41.6%	66	25.7%	50	19.5%	12	4.7%	6	2.3%	15	5.8%	1	0.4%	257	100.0%
短大音楽	10	16.4%	23	37.7%	21	34.4%	5	8.2%	1	1.6%	0	0.0%	1	1.6%	61	100.0%

37. コンビニ・売店

	満足		少し満足		どちらとも言えない		あまり満足していない		満足していない		利用したことがない		無効・無回答		合計	
	回答数	回答率(%)	回答数	回答率(%)	回答数	回答率(%)	回答数	回答率(%)	回答数	回答率(%)	回答数	回答率(%)	回答数	回答率(%)	回答数	回答率(%)
短大日文	34	27.9%	33	27.0%	12	9.8%	25	20.5%	12	9.8%	4	3.3%	2	1.6%	122	100.0%
短大保育	101	39.3%	59	23.0%	43	16.7%	39	15.2%	13	5.1%	1	0.4%	1	0.4%	257	100.0%
短大音楽	3	4.9%	6	9.8%	11	18.0%	13	21.3%	27	44.3%	0	0.0%	1	1.6%	61	100.0%

38. ネット環境(Wi-Fi)

	満足		少し満足		どちらとも言えない		あまり満足していない		満足していない		利用したことがない		無効・無回答		合計	
	回答数	回答率(%)	回答数	回答率(%)	回答数	回答率(%)	回答数	回答率(%)	回答数	回答率(%)	回答数	回答率(%)	回答数	回答率(%)	回答数	回答率(%)
短大日文	20	16.4%	23	18.9%	13	10.7%	35	28.7%	27	22.1%	3	2.5%	1	0.8%	122	100.0%
短大保育	52	20.2%	44	17.1%	41	16.0%	60	23.3%	58	22.6%	0	0.0%	2	0.8%	257	100.0%
短大音楽	0	0.0%	4	6.6%	6	9.8%	15	24.6%	31	50.8%	4	6.6%	1	1.6%	61	100.0%

★ 大学の施設・設備について

【学科】

39. 駐輪場・バイク置き場

	満足		少し満足		どちらとも言えない		あまり満足していない		満足していない		利用したことがない		無効・無回答		合計	
	回答数	回答率(%)	回答数	回答率(%)	回答数	回答率(%)	回答数	回答率(%)	回答数	回答率(%)	回答数	回答率(%)	回答数	回答率(%)	回答数	回答率(%)
短大日文	12	9.8%	19	15.6%	20	16.4%	7	5.7%	3	2.5%	60	49.2%	1	0.8%	122	100.0%
短大保育	62	24.1%	35	13.6%	48	18.7%	5	1.9%	5	1.9%	100	38.9%	2	0.8%	257	100.0%
短大音楽	7	11.5%	6	9.8%	21	34.4%	7	11.5%	4	6.6%	15	24.6%	1	1.6%	61	100.0%

40. (総合評価)大学の施設・設備に関する全体的満足度

	満足		少し満足		どちらとも言えない		あまり満足していない		満足していない		利用したことがない		無効・無回答		合計	
	回答数	回答率(%)	回答数	回答率(%)	回答数	回答率(%)	回答数	回答率(%)	回答数	回答率(%)	回答数	回答率(%)	回答数	回答率(%)	回答数	回答率(%)
短大日文	26	21.3%	52	42.6%	20	16.4%	17	13.9%	5	4.1%	1	0.8%	1	0.8%	122	100.0%
短大保育	91	35.4%	108	42.0%	42	16.3%	10	3.9%	3	1.2%	0	0.0%	3	1.2%	257	100.0%
短大音楽	2	3.3%	17	27.9%	19	31.1%	14	23.0%	7	11.5%	1	1.6%	1	1.6%	61	100.0%

41. <キャンパス設定項目>

	満足		少し満足		どちらとも言えない		あまり満足していない		満足していない		利用したことがない		無効・無回答		合計	
	回答数	回答率(%)	回答数	回答率(%)	回答数	回答率(%)	回答数	回答率(%)	回答数	回答率(%)	回答数	回答率(%)	回答数	回答率(%)	回答数	回答率(%)
短大日文	26	21.3%	34	27.9%	27	22.1%	13	10.7%	6	4.9%	6	4.9%	10	8.2%	122	100.0%
短大保育	78	30.4%	77	30.0%	41	16.0%	12	4.7%	4	1.6%	9	3.5%	36	14.0%	257	100.0%
短大音楽	10	16.4%	19	31.1%	18	29.5%	8	13.1%	3	4.9%	2	3.3%	1	1.6%	61	100.0%

42. <キャンパス設定項目>

	満足		少し満足		どちらとも言えない		あまり満足していない		満足していない		利用したことがない		無効・無回答		合計	
	回答数	回答率(%)	回答数	回答率(%)	回答数	回答率(%)	回答数	回答率(%)	回答数	回答率(%)	回答数	回答率(%)	回答数	回答率(%)	回答数	回答率(%)
短大日文	47	38.5%	33	27.0%	17	13.9%	7	5.7%	2	1.6%	6	4.9%	10	8.2%	122	100.0%
短大保育	90	35.0%	61	23.7%	44	17.1%	15	5.8%	1	0.4%	10	3.9%	36	14.0%	257	100.0%
短大音楽	19	31.1%	22	36.1%	8	13.1%	3	4.9%	4	6.6%	4	6.6%	1	1.6%	61	100.0%

43. <キャンパス設定項目>

	満足		少し満足		どちらとも言えない		あまり満足していない		満足していない		利用したことがない		無効・無回答		合計	
	回答数	回答率(%)	回答数	回答率(%)	回答数	回答率(%)	回答数	回答率(%)	回答数	回答率(%)	回答数	回答率(%)	回答数	回答率(%)	回答数	回答率(%)
短大日文	9	7.4%	19	15.6%	33	27.0%	16	13.1%	15	12.3%	20	16.4%	10	8.2%	122	100.0%
短大保育	28	10.9%	28	10.9%	80	31.1%	37	14.4%	16	6.2%	30	11.7%	38	14.8%	257	100.0%
短大音楽	7	11.5%	15	24.6%	19	31.1%	4	6.6%	10	16.4%	3	4.9%	3	4.9%	61	100.0%

44. <キャンパス設定項目>

	満足		少し満足		どちらとも言えない		あまり満足していない		満足していない		利用したことがない		無効・無回答		合計	
	回答数	回答率(%)	回答数	回答率(%)	回答数	回答率(%)	回答数	回答率(%)	回答数	回答率(%)	回答数	回答率(%)	回答数	回答率(%)	回答数	回答率(%)
短大日文	7	5.7%	7	5.7%	18	14.8%	12	9.8%	13	10.7%	53	43.4%	12	9.8%	122	100.0%
短大保育	16	6.2%	13	5.1%	46	17.9%	25	9.7%	19	7.4%	97	37.7%	41	16.0%	257	100.0%
短大音楽	0	0.0%	0	0.0%	0	0.0%	0	0.0%	1	1.6%	1	1.6%	59	96.7%	61	100.0%

45. <キャンパス設定項目>

	満足		少し満足		どちらとも言えない		あまり満足していない		満足していない		利用したことがない		無効・無回答		合計	
	回答数	回答率(%)	回答数	回答率(%)	回答数	回答率(%)	回答数	回答率(%)	回答数	回答率(%)	回答数	回答率(%)	回答数	回答率(%)	回答数	回答率(%)
短大日文	11	9.0%	18	14.8%	31	25.4%	15	12.3%	8	6.6%	24	19.7%	15	12.3%	122	100.0%
短大保育	28	10.9%	32	12.5%	67	26.1%	22	8.6%	12	4.7%	51	19.8%	45	17.5%	257	100.0%
短大音楽	0	0.0%	0	0.0%	0	0.0%	0	0.0%	0	0.0%	1	1.6%	60	98.4%	61	100.0%

★ 学生食堂について

【学科】

46. あなたは普段、大学の学生食堂を利用していますか

	利用している		利用していない		無効・無回答		合計	
	回答数	回答率(%)	回答数	回答率(%)	回答数	回答率(%)	回答数	回答率(%)
短大日文	61	50.0%	51	41.8%	10	8.2%	122	100.0%
短大保育	112	43.6%	120	46.7%	25	9.7%	257	100.0%
短大音楽	43	70.5%	12	19.7%	6	9.8%	61	100.0%

47. 週に何日ぐらい利用していますか(上記質問46で①と回答した人は質問47～53にお答えください。)

	毎日		週3～4回		週1～2回		無効・無回答		合計	
	回答数	回答率(%)	回答数	回答率(%)	回答数	回答率(%)	回答数	回答率(%)	回答数	回答率(%)
短大日文	8	13.1%	20	32.8%	32	52.5%	1	1.6%	61	100.0%
短大保育	32	28.6%	18	16.1%	61	54.5%	1	0.9%	112	100.0%
短大音楽	12	27.9%	11	25.6%	19	44.2%	1	2.3%	43	100.0%

48. 学生食堂のメニューの数に満足していますか

	非常に満足している		やや満足している		やや不満である		不満である		無効・無回答		合計	
	回答数	回答率(%)	回答数	回答率(%)	回答数	回答率(%)	回答数	回答率(%)	回答数	回答率(%)	回答数	回答率(%)
短大日文	29	47.5%	23	37.7%	7	11.5%	1	1.6%	1	1.6%	61	100.0%
短大保育	59	52.7%	49	43.8%	3	2.7%	1	0.9%	0	0.0%	112	100.0%
短大音楽	4	9.3%	22	51.2%	14	32.6%	2	4.7%	1	2.3%	43	100.0%

49. 学生食堂の価格に満足していますか

	非常に満足している		やや満足している		やや不満である		不満である		無効・無回答		合計	
	回答数	回答率(%)	回答数	回答率(%)	回答数	回答率(%)	回答数	回答率(%)	回答数	回答率(%)	回答数	回答率(%)
短大日文	36	59.0%	19	31.1%	4	6.6%	1	1.6%	1	1.6%	61	100.0%
短大保育	65	58.0%	39	34.8%	7	6.3%	1	0.9%	0	0.0%	112	100.0%
短大音楽	10	23.3%	15	34.9%	14	32.6%	3	7.0%	1	2.3%	43	100.0%

50. 学生食堂の味に満足していますか

	非常に満足している		やや満足している		やや不満である		不満である		無効・無回答		合計	
	回答数	回答率(%)	回答数	回答率(%)	回答数	回答率(%)	回答数	回答率(%)	回答数	回答率(%)	回答数	回答率(%)
短大日文	34	55.7%	22	36.1%	4	6.6%	0	0.0%	1	1.6%	61	100.0%
短大保育	72	64.3%	34	30.4%	5	4.5%	1	0.9%	0	0.0%	112	100.0%
短大音楽	14	32.6%	22	51.2%	4	9.3%	2	4.7%	1	2.3%	43	100.0%

51. 学生食堂の清潔さに満足していますか

	非常に満足している		やや満足している		やや不満である		不満である		無効・無回答		合計	
	回答数	回答率(%)	回答数	回答率(%)	回答数	回答率(%)	回答数	回答率(%)	回答数	回答率(%)	回答数	回答率(%)
短大日文	34	55.7%	19	31.1%	5	8.2%	0	0.0%	3	4.9%	61	100.0%
短大保育	64	57.1%	40	35.7%	6	5.4%	2	1.8%	0	0.0%	112	100.0%
短大音楽	14	32.6%	21	48.8%	5	11.6%	1	2.3%	2	4.7%	43	100.0%

52. 学生食堂のスペース・座席数に満足していますか

	非常に満足している		やや満足している		やや不満である		不満である		無効・無回答		合計	
	回答数	回答率(%)	回答数	回答率(%)	回答数	回答率(%)	回答数	回答率(%)	回答数	回答率(%)	回答数	回答率(%)
短大日文	10	16.4%	18	29.5%	23	37.7%	9	14.8%	1	1.6%	61	100.0%
短大保育	28	25.0%	28	25.0%	42	37.5%	14	12.5%	0	0.0%	112	100.0%
短大音楽	21	48.8%	18	41.9%	1	2.3%	1	2.3%	2	4.7%	43	100.0%

53. (総合評価) 学生食堂に満足していますか

	非常に満足している		やや満足している		やや不満である		不満である		無効・無回答		合計	
	回答数	回答率(%)	回答数	回答率(%)	回答数	回答率(%)	回答数	回答率(%)	回答数	回答率(%)	回答数	回答率(%)
短大日文	20	32.8%	34	55.7%	6	9.8%	0	0.0%	1	1.6%	61	100.0%
短大保育	47	42.0%	55	49.1%	6	5.4%	1	0.9%	3	2.7%	112	100.0%
短大音楽	11	25.6%	23	53.5%	6	14.0%	1	2.3%	2	4.7%	43	100.0%

★ キャンパスの改善について

【学科】

54. 大学は学生の意見をくみ取ろうという姿勢を持っていると思う

	そう思う		少しそう思う		どちらとも言えない		あまりそう思わない		そう思わない		無効・無回答		合計	
	回答数	回答率(%)	回答数	回答率(%)	回答数	回答率(%)	回答数	回答率(%)	回答数	回答率(%)	回答数	回答率(%)	回答数	回答率(%)
短大日文	39	32.0%	45	36.9%	22	18.0%	11	9.0%	4	3.3%	1	0.8%	122	100.0%
短大保育	57	22.2%	101	39.3%	66	25.7%	24	9.3%	6	2.3%	3	1.2%	257	100.0%
短大音楽	0	0.0%	21	34.4%	21	34.4%	13	21.3%	5	8.2%	1	1.6%	61	100.0%

55. (2年生以上の方のみお答えください) キャンパスの環境は昨年度よりも良くなったと思う

	そう思う		少しそう思う		どちらとも言えない		あまりそう思わない		そう思わない		無効・無回答		合計	
	回答数	回答率(%)	回答数	回答率(%)	回答数	回答率(%)	回答数	回答率(%)	回答数	回答率(%)	回答数	回答率(%)	回答数	回答率(%)
短大日文	20	16.4%	14	11.5%	12	9.8%	5	4.1%	2	1.6%	69	56.6%	122	100.0%
短大保育	36	14.0%	50	19.5%	35	13.6%	12	4.7%	1	0.4%	123	47.9%	257	100.0%
短大音楽	1	1.6%	11	18.0%	20	32.8%	6	9.8%	3	4.9%	20	32.8%	61	100.0%

★ 学生支援体制について

【学科】

56. 授業・履修について相談しやすい体制が整っている

	そう思う		少しそう思う		どちらとも言えない		あまりそう思わない		そう思わない		利用したことがない		無効・無回答		合計	
	回答数	回答率(%)	回答数	回答率(%)	回答数	回答率(%)	回答数	回答率(%)	回答数	回答率(%)	回答数	回答率(%)	回答数	回答率(%)	回答数	回答率(%)
短大日文	31	25.4%	39	32.0%	24	19.7%	13	10.7%	7	5.7%	6	4.9%	2	1.6%	122	100.0%
短大保育	49	19.1%	94	36.6%	74	28.8%	28	10.9%	4	1.6%	8	3.1%	0	0.0%	257	100.0%
短大音楽	15	24.6%	19	31.1%	15	24.6%	6	9.8%	1	1.6%	5	8.2%	0	0.0%	61	100.0%

57. 基礎学力への支援体制が充実している

	そう思う		少しそう思う		どちらとも言えない		あまりそう思わない		そう思わない		利用したことがない		無効・無回答		合計	
	回答数	回答率(%)	回答数	回答率(%)	回答数	回答率(%)	回答数	回答率(%)	回答数	回答率(%)	回答数	回答率(%)	回答数	回答率(%)	回答数	回答率(%)
短大日文	28	23.0%	39	32.0%	23	18.9%	11	9.0%	2	1.6%	18	14.8%	1	0.8%	122	100.0%
短大保育	55	21.4%	85	33.1%	81	31.5%	15	5.8%	2	0.8%	18	7.0%	1	0.4%	257	100.0%
短大音楽	9	14.8%	19	31.1%	23	37.7%	4	6.6%	0	0.0%	6	9.8%	0	0.0%	61	100.0%

58. 外国語学習・留学への支援体制が充実している

	そう思う		少しそう思う		どちらとも言えない		あまりそう思わない		そう思わない		利用したことがない		無効・無回答		合計	
	回答数	回答率(%)	回答数	回答率(%)	回答数	回答率(%)	回答数	回答率(%)	回答数	回答率(%)	回答数	回答率(%)	回答数	回答率(%)	回答数	回答率(%)
短大日文	10	8.2%	8	6.6%	26	21.3%	4	3.3%	1	0.8%	72	59.0%	1	0.8%	122	100.0%
短大保育	30	11.7%	32	12.5%	60	23.3%	7	2.7%	1	0.4%	127	49.4%	0	0.0%	257	100.0%
短大音楽	3	4.9%	3	4.9%	20	32.8%	6	9.8%	2	3.3%	27	44.3%	0	0.0%	61	100.0%

59. 奨学金について相談しやすい体制が整っている

	そう思う		少しそう思う		どちらとも言えない		あまりそう思わない		そう思わない		利用したことがない		無効・無回答		合計	
	回答数	回答率(%)	回答数	回答率(%)	回答数	回答率(%)	回答数	回答率(%)	回答数	回答率(%)	回答数	回答率(%)	回答数	回答率(%)	回答数	回答率(%)
短大日文	8	6.6%	20	16.4%	24	19.7%	12	9.8%	4	3.3%	53	43.4%	1	0.8%	122	100.0%
短大保育	41	16.0%	45	17.5%	60	23.3%	18	7.0%	2	0.8%	91	35.4%	0	0.0%	257	100.0%
短大音楽	6	9.8%	10	16.4%	17	27.9%	3	4.9%	1	1.6%	24	39.3%	0	0.0%	61	100.0%

60. 進路や就職について相談しやすい体制が整っている

	そう思う		少しそう思う		どちらとも言えない		あまりそう思わない		そう思わない		利用したことがない		無効・無回答		合計	
	回答数	回答率(%)	回答数	回答率(%)	回答数	回答率(%)	回答数	回答率(%)	回答数	回答率(%)	回答数	回答率(%)	回答数	回答率(%)	回答数	回答率(%)
短大日文	43	35.2%	40	32.8%	13	10.7%	6	4.9%	2	1.6%	17	13.9%	1	0.8%	122	100.0%
短大保育	75	29.2%	89	34.6%	46	17.9%	14	5.4%	2	0.8%	31	12.1%	0	0.0%	257	100.0%
短大音楽	12	19.7%	14	23.0%	15	24.6%	3	4.9%	1	1.6%	16	26.2%	0	0.0%	61	100.0%

61. 資格取得について相談しやすい体制が整っている

	そう思う		少しそう思う		どちらとも言えない		あまりそう思わない		そう思わない		利用したことがない		無効・無回答		合計	
	回答数	回答率(%)	回答数	回答率(%)	回答数	回答率(%)	回答数	回答率(%)	回答数	回答率(%)	回答数	回答率(%)	回答数	回答率(%)	回答数	回答率(%)
短大日文	13	10.7%	29	23.8%	26	21.3%	7	5.7%	4	3.3%	42	34.4%	1	0.8%	122	100.0%
短大保育	72	28.0%	77	30.0%	58	22.6%	11	4.3%	1	0.4%	38	14.8%	0	0.0%	257	100.0%
短大音楽	6	9.8%	8	13.1%	17	27.9%	6	9.8%	1	1.6%	23	37.7%	0	0.0%	61	100.0%

62. 心身の健康について相談しやすい体制が整っている

	そう思う		少しそう思う		どちらとも言えない		あまりそう思わない		そう思わない		利用したことがない		無効・無回答		合計	
	回答数	回答率(%)	回答数	回答率(%)	回答数	回答率(%)	回答数	回答率(%)	回答数	回答率(%)	回答数	回答率(%)	回答数	回答率(%)	回答数	回答率(%)
短大日文	17	13.9%	26	21.3%	22	18.0%	7	5.7%	3	2.5%	46	37.7%	1	0.8%	122	100.0%
短大保育	47	18.3%	56	21.8%	66	25.7%	10	3.9%	2	0.8%	76	29.6%	0	0.0%	257	100.0%
短大音楽	8	13.1%	9	14.8%	15	24.6%	4	6.6%	0	0.0%	25	41.0%	0	0.0%	61	100.0%

63. クラブ・サークル活動など、学生の自主活動への支援が充実している

	そう思う		少しそう思う		どちらとも言えない		あまりそう思わない		そう思わない		利用したことがない		無効・無回答		合計	
	回答数	回答率(%)	回答数	回答率(%)	回答数	回答率(%)	回答数	回答率(%)	回答数	回答率(%)	回答数	回答率(%)	回答数	回答率(%)	回答数	回答率(%)
短大日文	12	9.8%	16	13.1%	27	22.1%	6	4.9%	7	5.7%	53	43.4%	1	0.8%	122	100.0%
短大保育	43	16.7%	50	19.5%	56	21.8%	10	3.9%	6	2.3%	92	35.8%	0	0.0%	257	100.0%
短大音楽	3	4.9%	5	8.2%	14	23.0%	2	3.3%	1	1.6%	35	57.4%	1	1.6%	61	100.0%

★ 学生支援体制について

【学科】

64. 公式ホームページ等での学生への情報提供が充実している

	そう思う		少しそう思う		どちらとも言えない		あまりそう思わない		そう思わない		利用したことがない		無効・無回答		合計	
	回答数	回答率(%)	回答数	回答率(%)	回答数	回答率(%)	回答数	回答率(%)	回答数	回答率(%)	回答数	回答率(%)	回答数	回答率(%)	回答数	回答率(%)
短大日文	22	18.0%	32	26.2%	28	23.0%	20	16.4%	10	8.2%	9	7.4%	1	0.8%	122	100.0%
短大保育	48	18.7%	79	30.7%	64	24.9%	28	10.9%	14	5.4%	24	9.3%	0	0.0%	257	100.0%
短大音楽	6	9.8%	19	31.1%	18	29.5%	7	11.5%	5	8.2%	6	9.8%	0	0.0%	61	100.0%

65. 教員と相談しやすい環境が整っている

	そう思う		少しそう思う		どちらとも言えない		あまりそう思わない		そう思わない		利用したことがない		無効・無回答		合計	
	回答数	回答率(%)	回答数	回答率(%)	回答数	回答率(%)	回答数	回答率(%)	回答数	回答率(%)	回答数	回答率(%)	回答数	回答率(%)	回答数	回答率(%)
短大日文	38	31.1%	37	30.3%	23	18.9%	12	9.8%	6	4.9%	4	3.3%	2	1.6%	122	100.0%
短大保育	71	27.6%	86	33.5%	59	23.0%	22	8.6%	7	2.7%	12	4.7%	0	0.0%	257	100.0%
短大音楽	14	23.0%	21	34.4%	18	29.5%	4	6.6%	1	1.6%	3	4.9%	0	0.0%	61	100.0%

66. (総合評価) 学生生活に関する相談ができる体制が充実している

	そう思う		少しそう思う		どちらとも言えない		あまりそう思わない		そう思わない		利用したことがない		無効・無回答		合計	
	回答数	回答率(%)	回答数	回答率(%)	回答数	回答率(%)	回答数	回答率(%)	回答数	回答率(%)	回答数	回答率(%)	回答数	回答率(%)	回答数	回答率(%)
短大日文	27	22.1%	40	32.8%	33	27.0%	11	9.0%	5	4.1%	4	3.3%	2	1.6%	122	100.0%
短大保育	57	22.2%	91	35.4%	73	28.4%	15	5.8%	5	1.9%	14	5.4%	2	0.8%	257	100.0%
短大音楽	8	13.1%	23	37.7%	24	39.3%	2	3.3%	3	4.9%	1	1.6%	0	0.0%	61	100.0%

★ 入学後のトラブルについて

【学科】

67. 学内の事故やケガ

	経験したことがある		経験したことはない		無効・無回答		合計	
	回答数	回答率(%)	回答数	回答率(%)	回答数	回答率(%)	回答数	回答率(%)
短大日文	3	2.5%	117	95.9%	2	1.6%	122	100.0%
短大保育	3	1.2%	254	98.8%	0	0.0%	257	100.0%
短大音楽	3	4.9%	58	95.1%	0	0.0%	61	100.0%

68. 通学中の事故やケガ

	経験したことがある		経験したことはない		無効・無回答		合計	
	回答数	回答率(%)	回答数	回答率(%)	回答数	回答率(%)	回答数	回答率(%)
短大日文	7	5.7%	114	93.4%	1	0.8%	122	100.0%
短大保育	9	3.5%	248	96.5%	0	0.0%	257	100.0%
短大音楽	7	11.5%	54	88.5%	0	0.0%	61	100.0%

69. 学内での盗難被害

	経験したことがある		経験したことはない		無効・無回答		合計	
	回答数	回答率(%)	回答数	回答率(%)	回答数	回答率(%)	回答数	回答率(%)
短大日文	1	0.8%	120	98.4%	1	0.8%	122	100.0%
短大保育	1	0.4%	256	99.6%	0	0.0%	257	100.0%
短大音楽	1	1.6%	60	98.4%	0	0.0%	61	100.0%

70. 学生同士のいじめやハラスメント、暴力

	経験したことがある		経験したことはない		無効・無回答		合計	
	回答数	回答率(%)	回答数	回答率(%)	回答数	回答率(%)	回答数	回答率(%)
短大日文	0	0.0%	121	99.2%	1	0.8%	122	100.0%
短大保育	1	0.4%	256	99.6%	0	0.0%	257	100.0%
短大音楽	2	3.3%	59	96.7%	0	0.0%	61	100.0%

71. 飲酒の強要

	経験したことがある		経験したことはない		無効・無回答		合計	
	回答数	回答率(%)	回答数	回答率(%)	回答数	回答率(%)	回答数	回答率(%)
短大日文	0	0.0%	121	99.2%	1	0.8%	122	100.0%
短大保育	0	0.0%	257	100.0%	0	0.0%	257	100.0%
短大音楽	2	3.3%	59	96.7%	0	0.0%	61	100.0%

72. セクシャルハラスメント(性的いやがらせ)

	経験したことがある		経験したことはない		無効・無回答		合計	
	回答数	回答率(%)	回答数	回答率(%)	回答数	回答率(%)	回答数	回答率(%)
短大日文	1	0.8%	120	98.4%	1	0.8%	122	100.0%
短大保育	0	0.0%	257	100.0%	0	0.0%	257	100.0%
短大音楽	0	0.0%	61	100.0%	0	0.0%	61	100.0%

73. アカデミックハラスメント(教員からのいやがらせ)

	経験したことがある		経験したことはない		無効・無回答		合計	
	回答数	回答率(%)	回答数	回答率(%)	回答数	回答率(%)	回答数	回答率(%)
短大日文	0	0.0%	121	99.2%	1	0.8%	122	100.0%
短大保育	1	0.4%	256	99.6%	0	0.0%	257	100.0%
短大音楽	2	3.3%	59	96.7%	0	0.0%	61	100.0%

74. つきまとい、ストーカー被害

	経験したことがある		経験したことはない		無効・無回答		合計	
	回答数	回答率(%)	回答数	回答率(%)	回答数	回答率(%)	回答数	回答率(%)
短大日文	0	0.0%	121	99.2%	1	0.8%	122	100.0%
短大保育	2	0.8%	255	99.2%	0	0.0%	257	100.0%
短大音楽	1	1.6%	60	98.4%	0	0.0%	61	100.0%

75. なりすましなどネット犯罪の被害

	経験したことがある		経験したことはない		無効・無回答		合計	
	回答数	回答率(%)	回答数	回答率(%)	回答数	回答率(%)	回答数	回答率(%)
短大日文	1	0.8%	120	98.4%	1	0.8%	122	100.0%
短大保育	1	0.4%	256	99.6%	0	0.0%	257	100.0%
短大音楽	1	1.6%	60	98.4%	0	0.0%	61	100.0%

76. マルチ商法、悪徳商法の被害

	経験したことがある		経験したことはない		無効・無回答		合計	
	回答数	回答率(%)	回答数	回答率(%)	回答数	回答率(%)	回答数	回答率(%)
短大日文	0	0.0%	121	99.2%	1	0.8%	122	100.0%
短大保育	0	0.0%	256	99.6%	1	0.4%	257	100.0%
短大音楽	0	0.0%	61	100.0%	0	0.0%	61	100.0%

77. 違法薬物の使用の勧誘

	経験したことがある		経験したことはない		無効・無回答		合計	
	回答数	回答率(%)	回答数	回答率(%)	回答数	回答率(%)	回答数	回答率(%)
短大日文	0	0.0%	121	99.2%	1	0.8%	122	100.0%
短大保育	0	0.0%	257	100.0%	0	0.0%	257	100.0%
短大音楽	0	0.0%	61	100.0%	0	0.0%	61	100.0%

78. 望まない宗教活動への勧誘

	経験したことがある		経験したことはない		無効・無回答		合計	
	回答数	回答率(%)	回答数	回答率(%)	回答数	回答率(%)	回答数	回答率(%)
短大日文	3	2.5%	118	96.7%	1	0.8%	122	100.0%
短大保育	0	0.0%	257	100.0%	0	0.0%	257	100.0%
短大音楽	1	1.6%	60	98.4%	0	0.0%	61	100.0%

令和元年度 学生アンケート調査
常葉大学短期大学部

〒420-0911 静岡県静岡市葵区瀬名1-22-1

集計・印刷 株式会社 教育ソフトウェア

〒192-0081 東京都八王子市横山町10-2 八王子SIAビル2F

電話:042-649-9602