
令和元年度 学生アンケート調査

2020年 3月

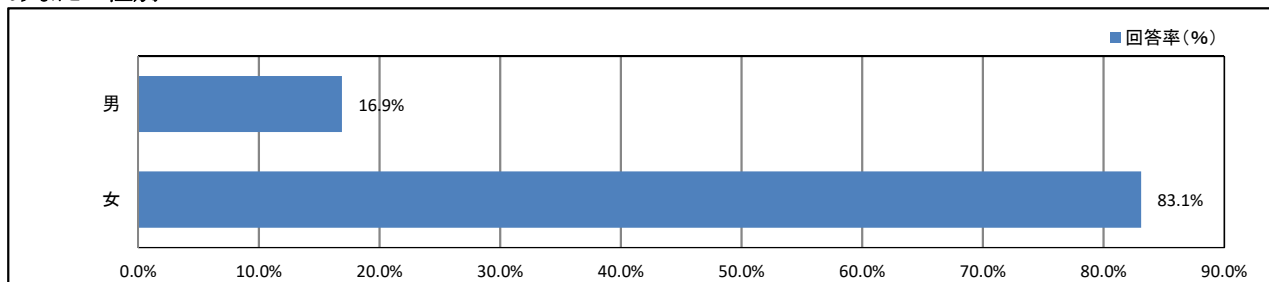
常葉大学水落キャンパス【看護】

目次

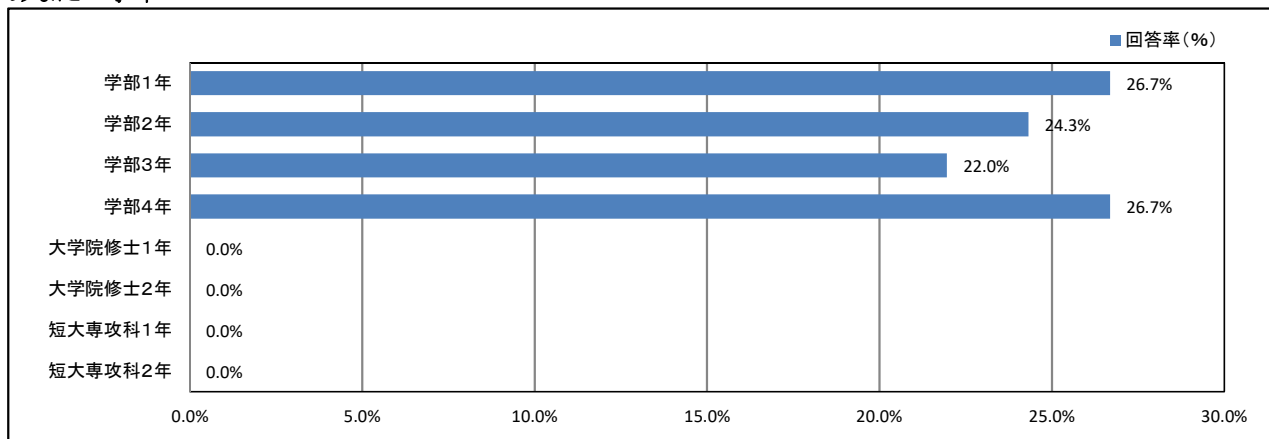
★	プロフィール	1
★	日常生活について	2
★	平日の過ごし方について	11
★	学修の状況について	15
★	課外活動の状況について	25
★	大学の施設・設備について	30
★	学生食堂について	45
★	キャンパスの改善について	53
★	学生支援体制について	55
★	入学後のトラブルについて	66
	資料集	巻末

★ プロフィール

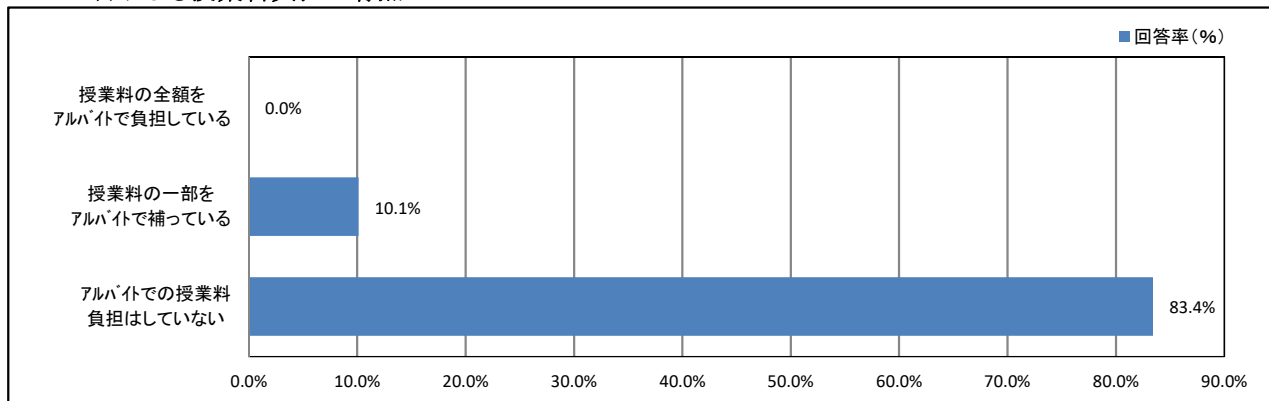
1. あなたの性別



2. あなたの学年



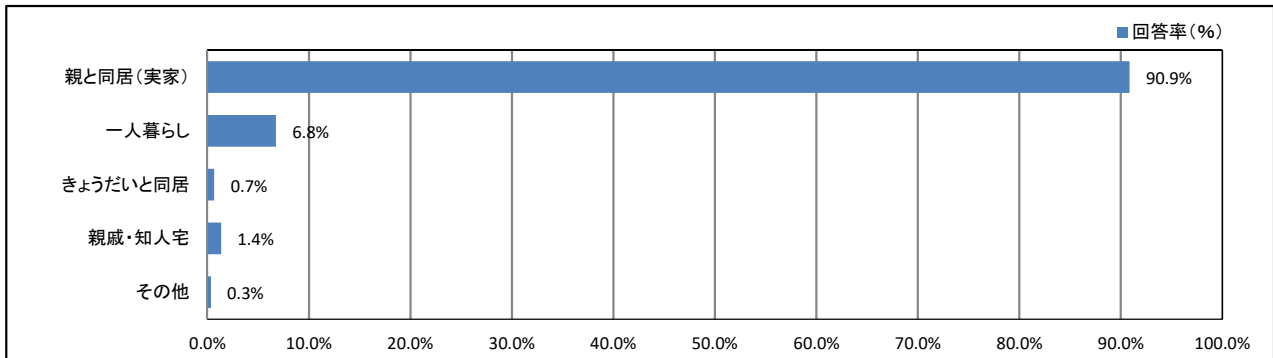
4. アルバイトによる授業料負担の有無



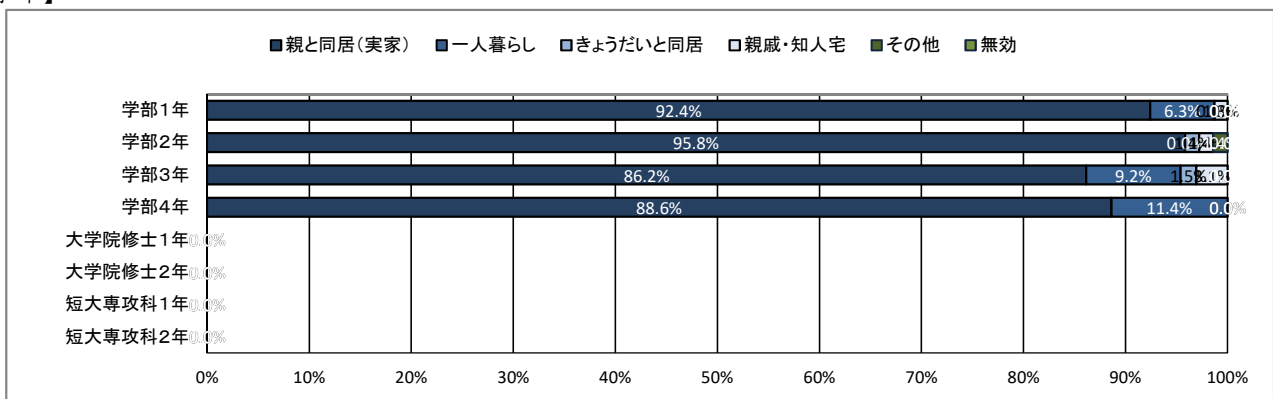
★ 日常生活について

5. 居住形態について

【全体】



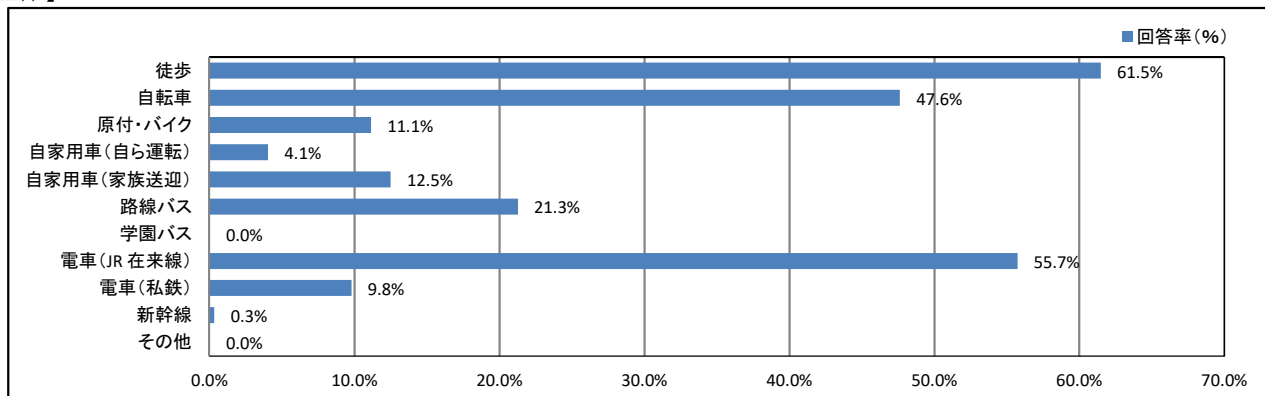
【学年】



★ 日常生活について

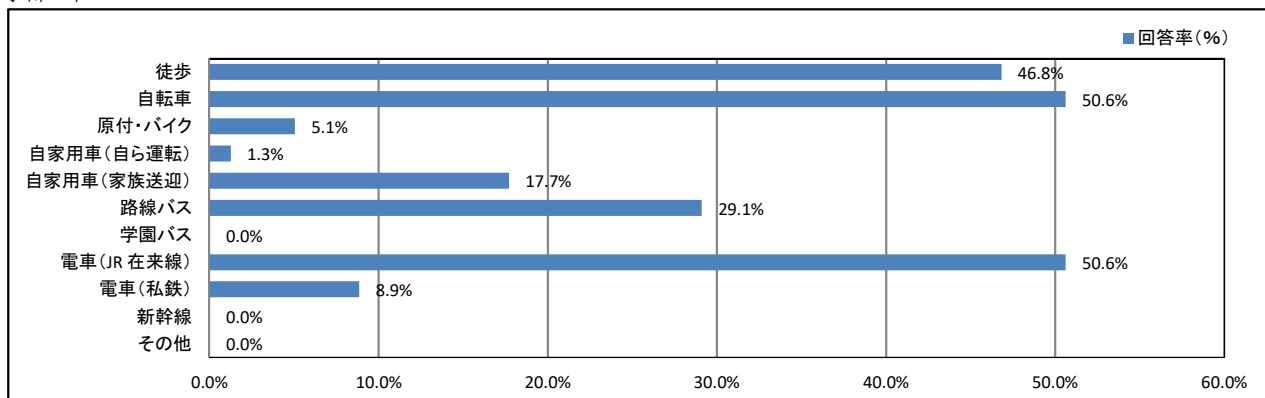
6. 通常の通学手段について(あてはまるものすべてにマークしてください)

【全体】

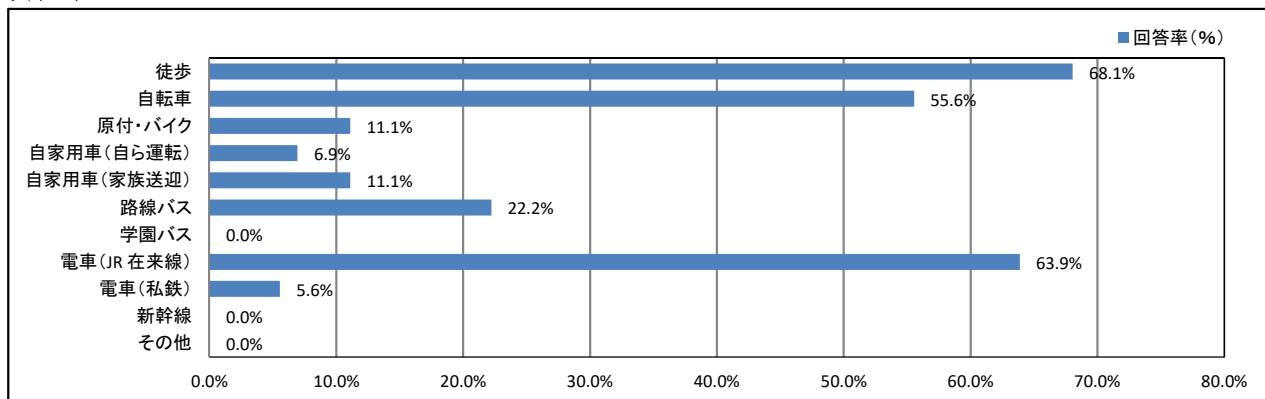


【学年】

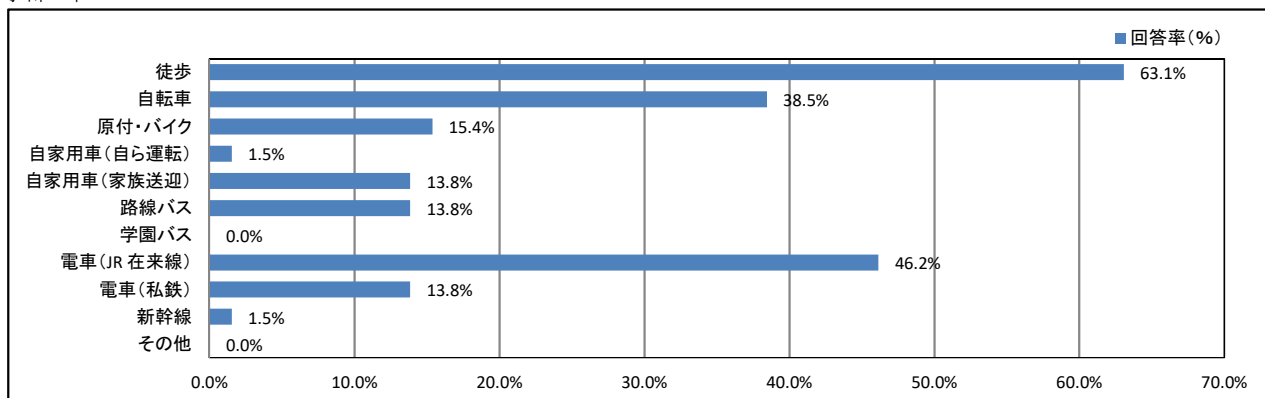
< 学部1年 >



< 学部2年 >

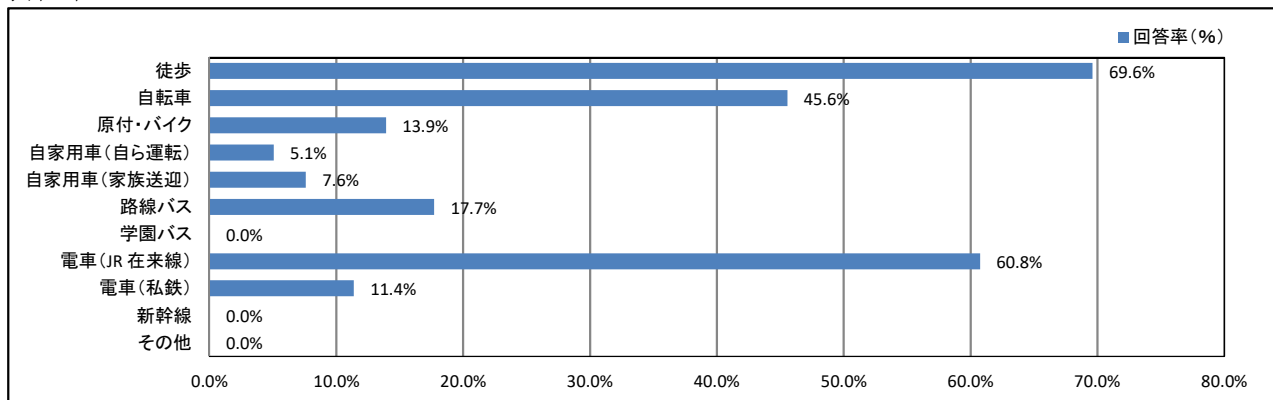


< 学部3年 >

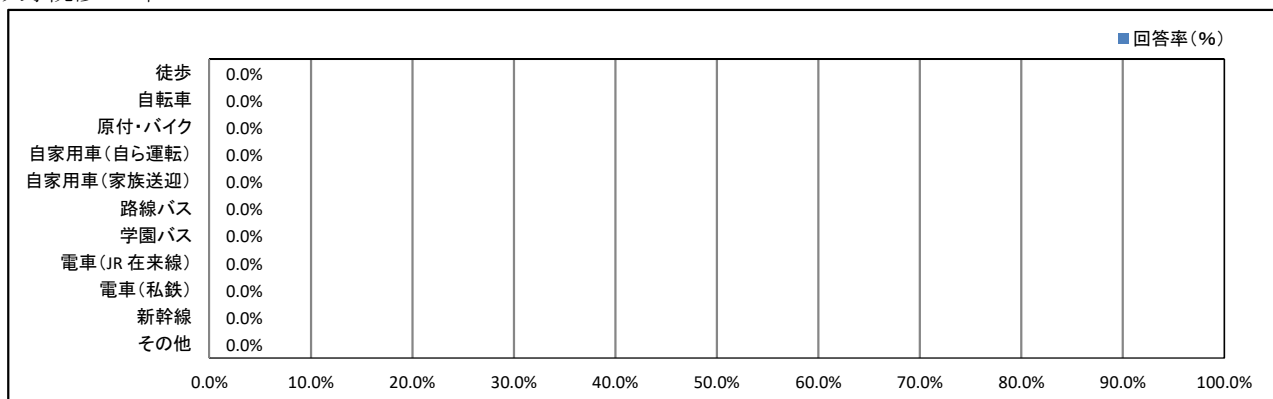


★ 日常生活について

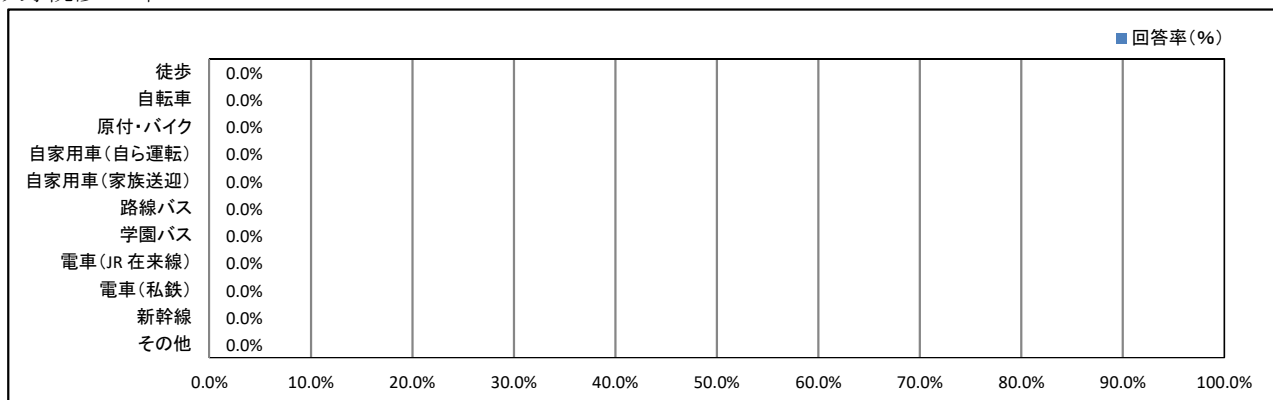
<学部4年>



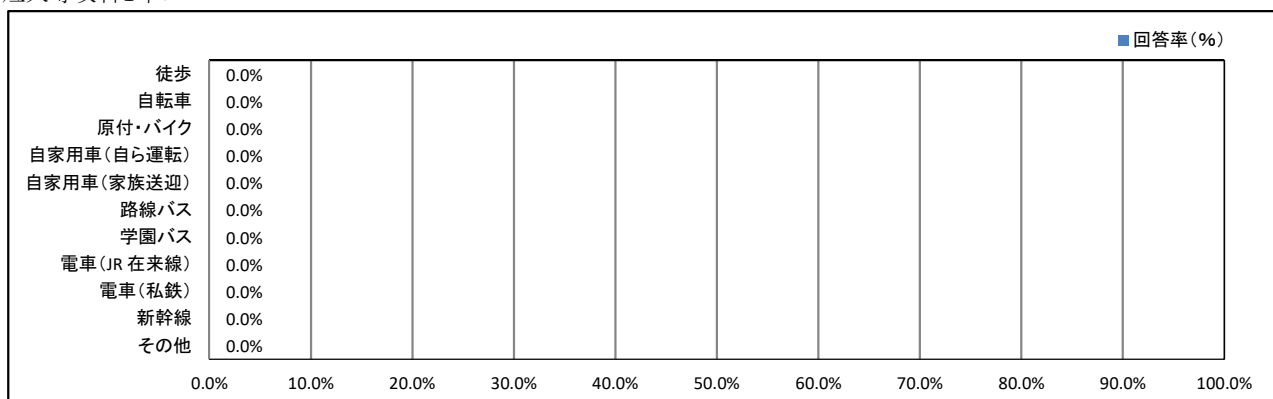
<大学院修士1年>



<大学院修士2年>

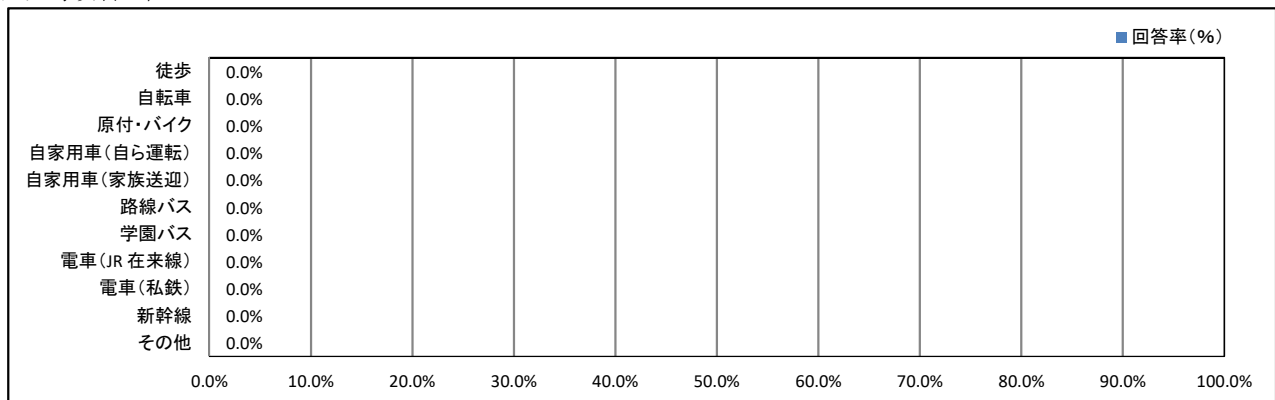


<短大専攻科1年>



★ 日常生活について

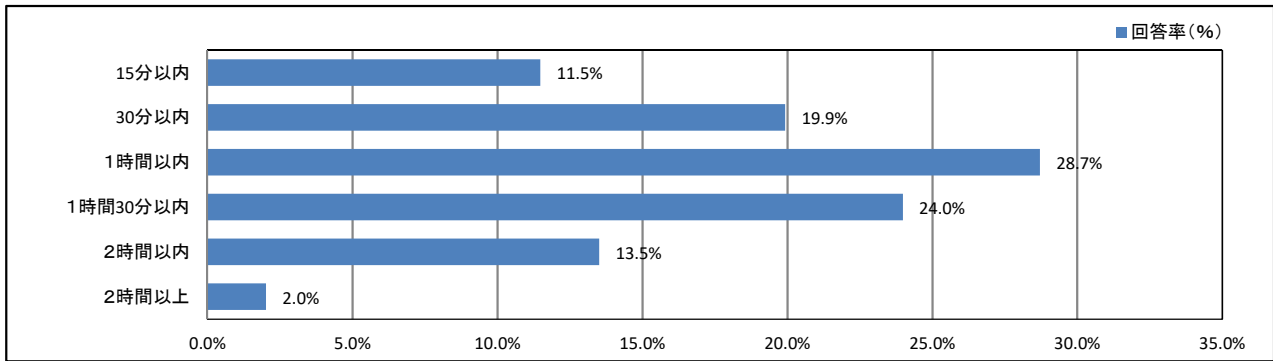
<短大専攻科2年>



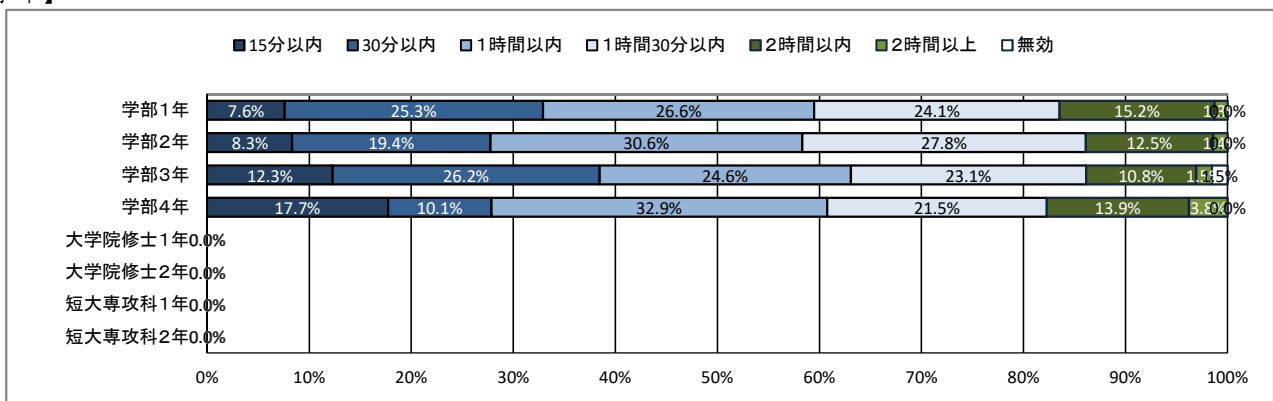
★ 日常生活について

7. 通学時間について(片道)

【全体】



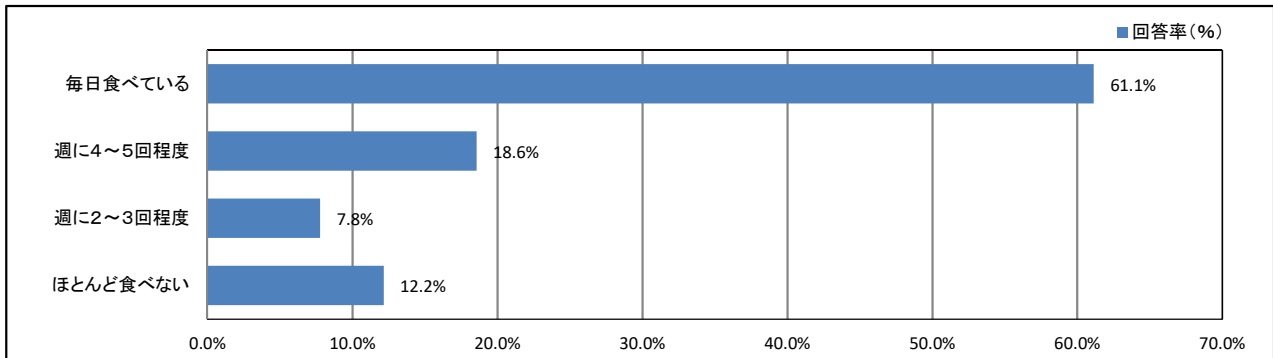
【学年】



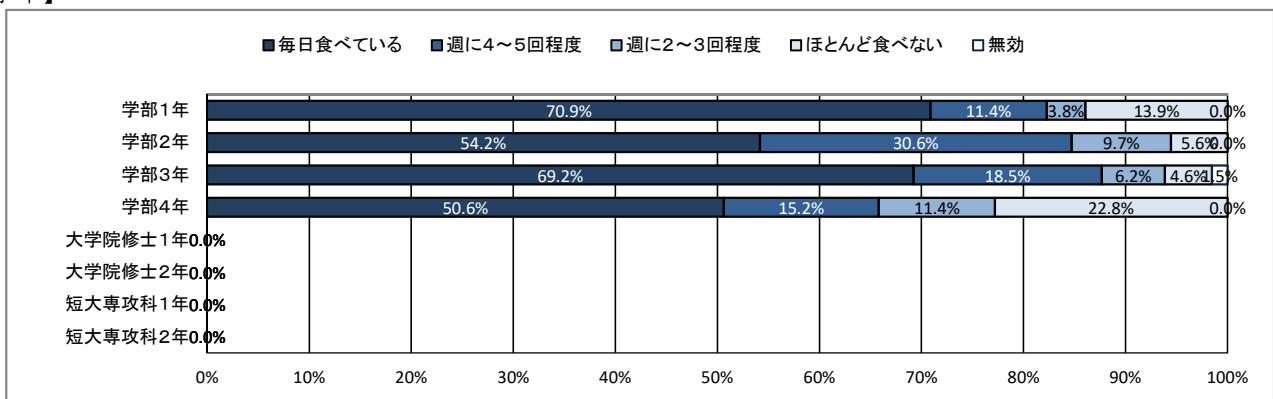
★ 日常生活について

8. 朝食について

【全体】



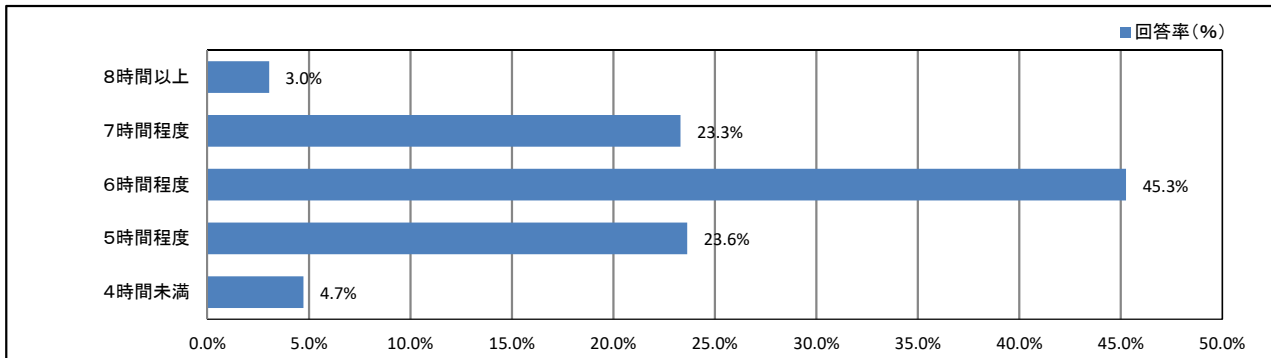
【学年】



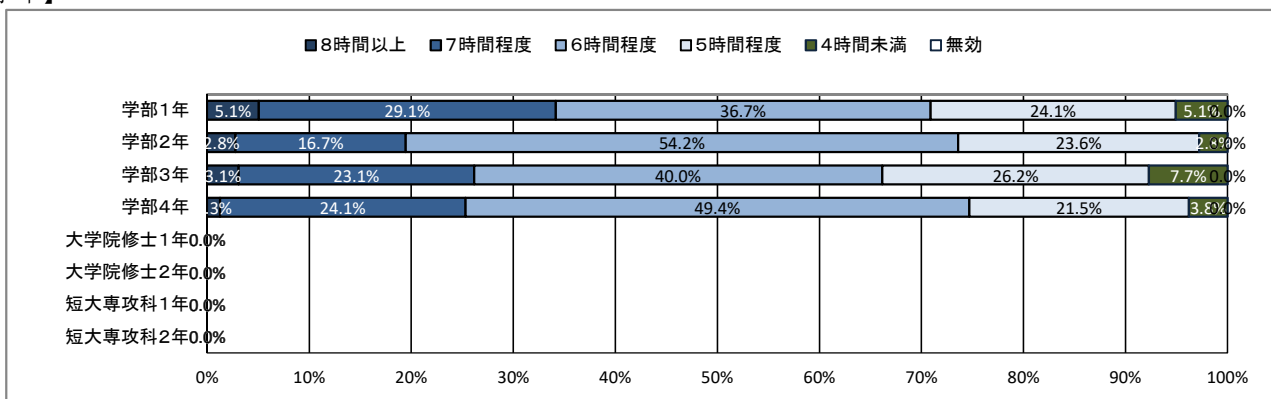
★ 日常生活について

9. 平日の平均睡眠時間

【全体】



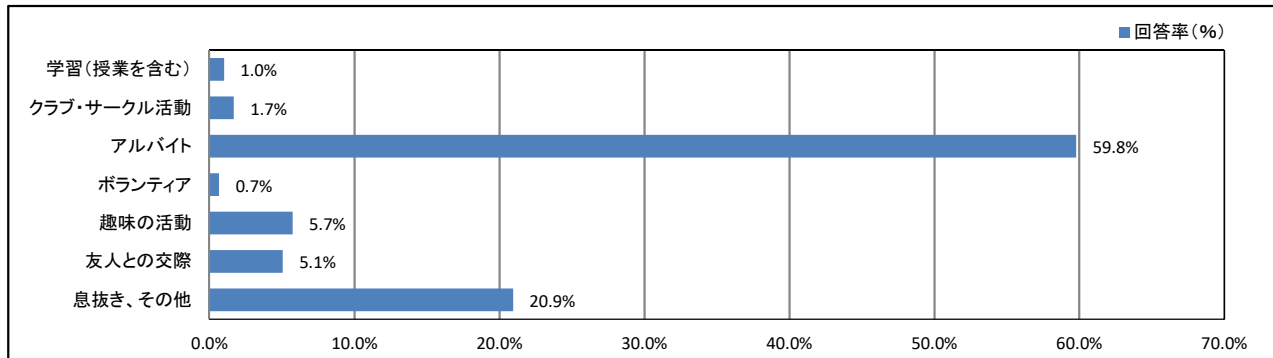
【学年】



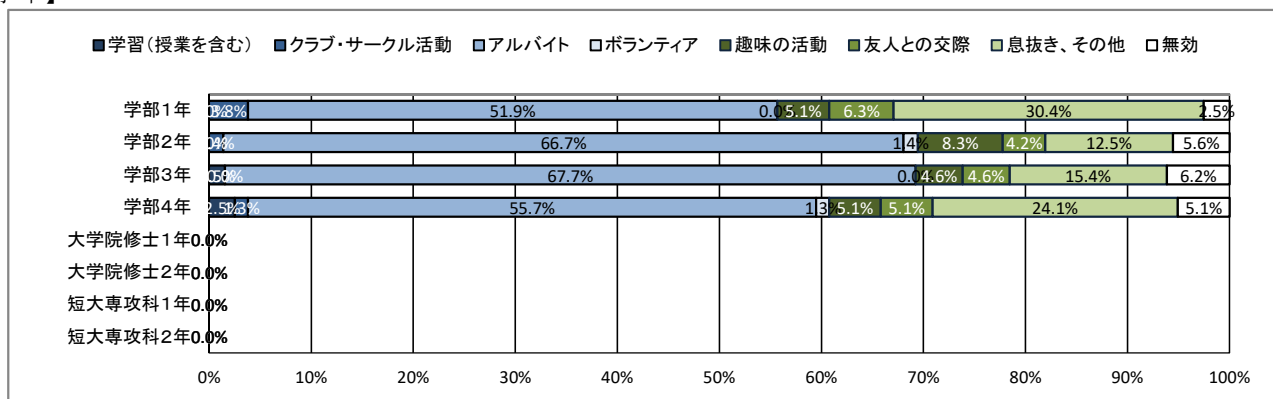
★ 日常生活について

10. 週末(土日)の過ごし方(最も多い活動)

【全体】



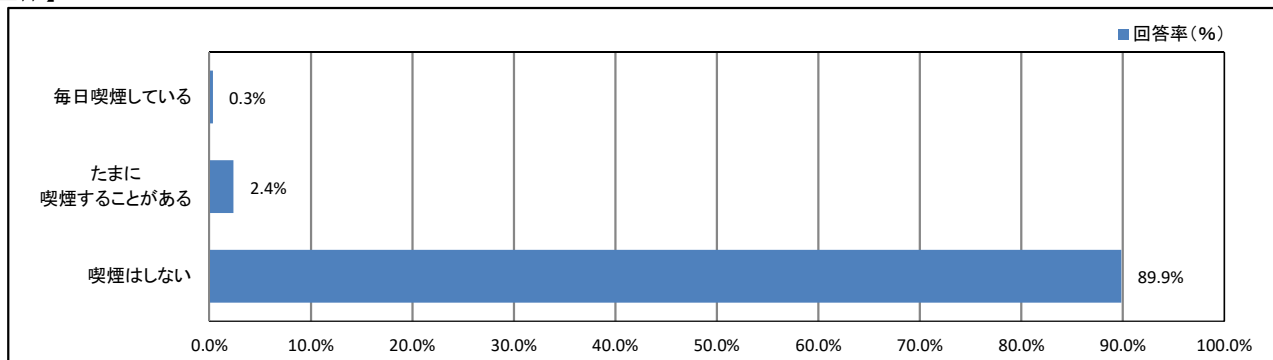
【学年】



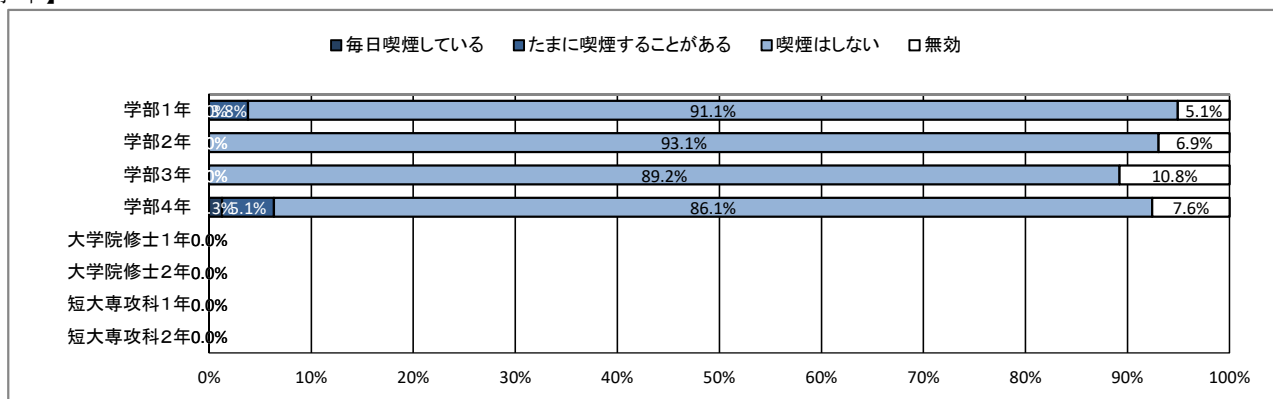
★ 日常生活について

11. 喫煙について

【全体】



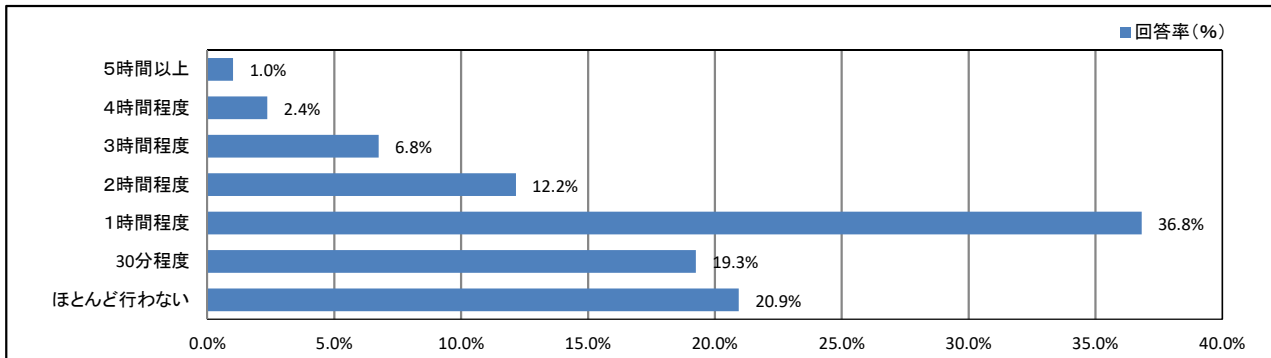
【学年】



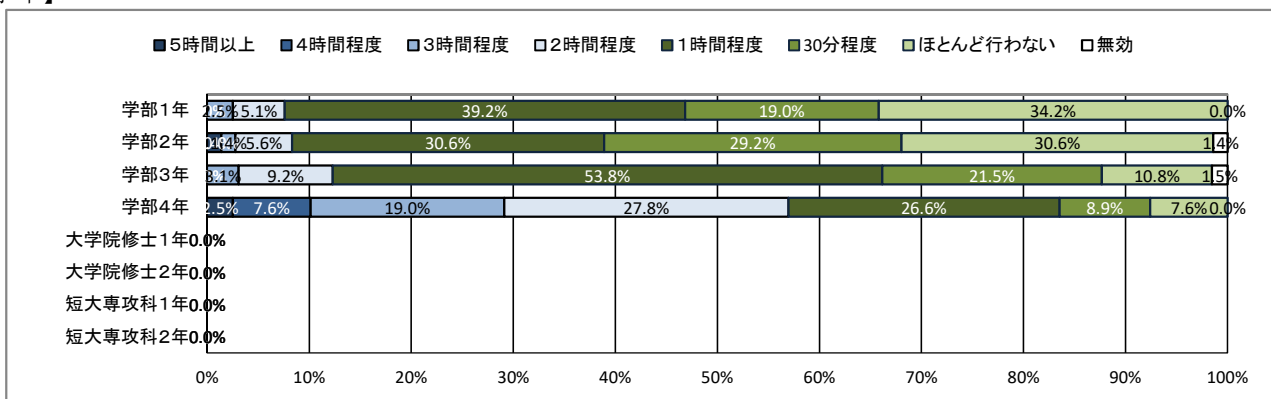
★ 平日の過ごし方について

12. 1日の学修時間(授業時間を除く)

【全体】



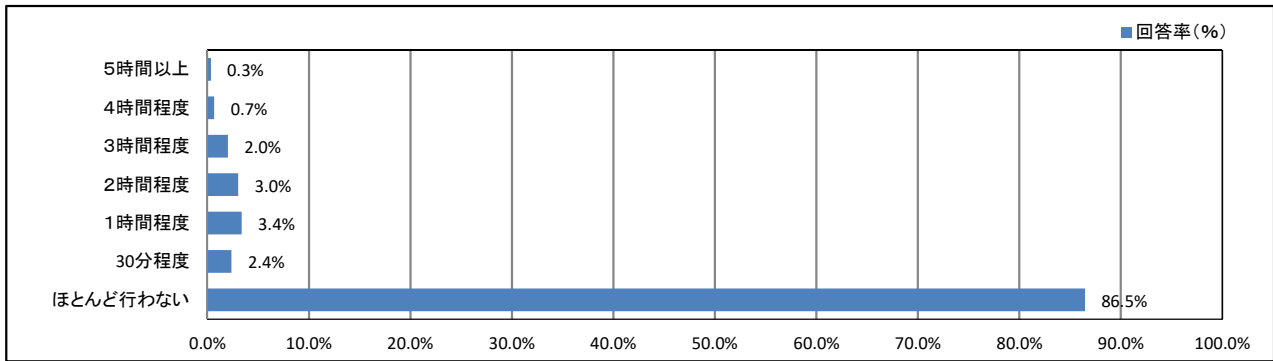
【学年】



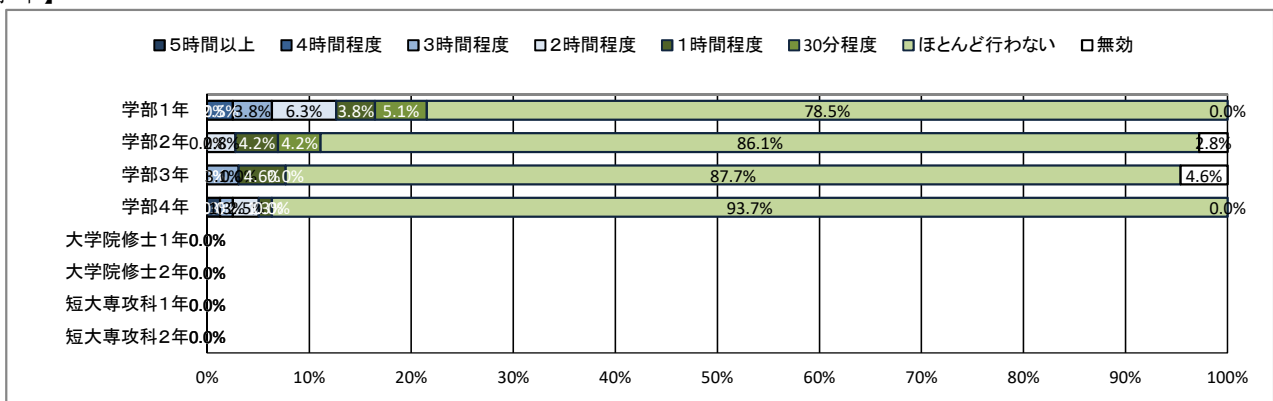
★ 平日の過ごし方について

13. クラブ・サークル活動

【全体】



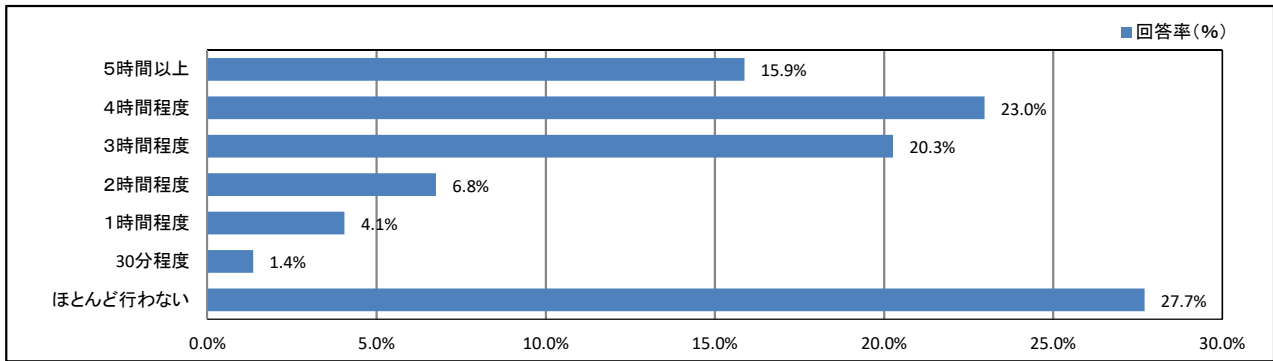
【学年】



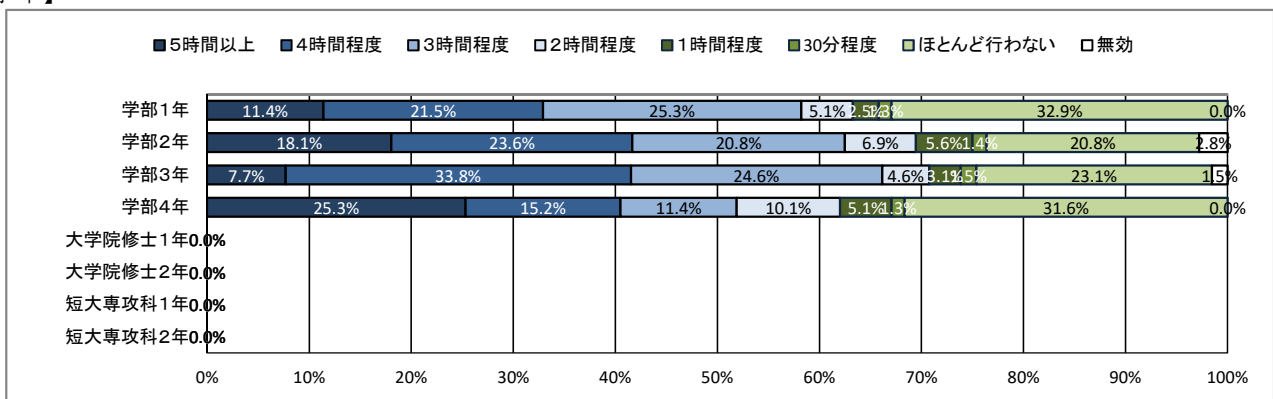
★ 平日の過ごし方について

14. アルバイト

【全体】



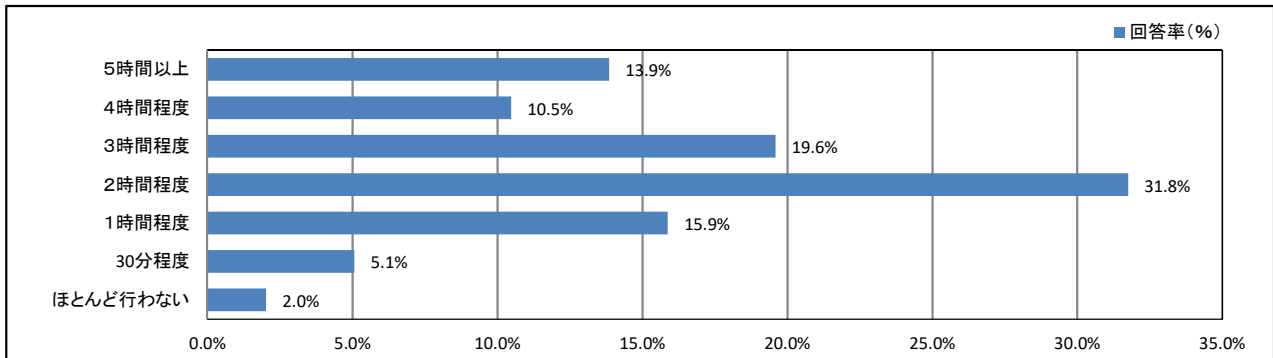
【学年】



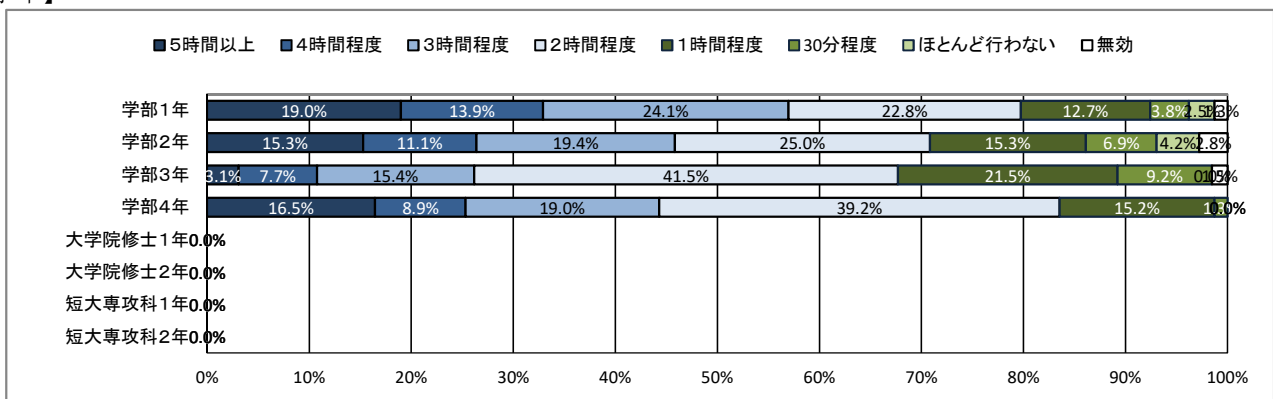
★ 平日の過ごし方について

15. ゲーム・LINE・SNS

【全体】



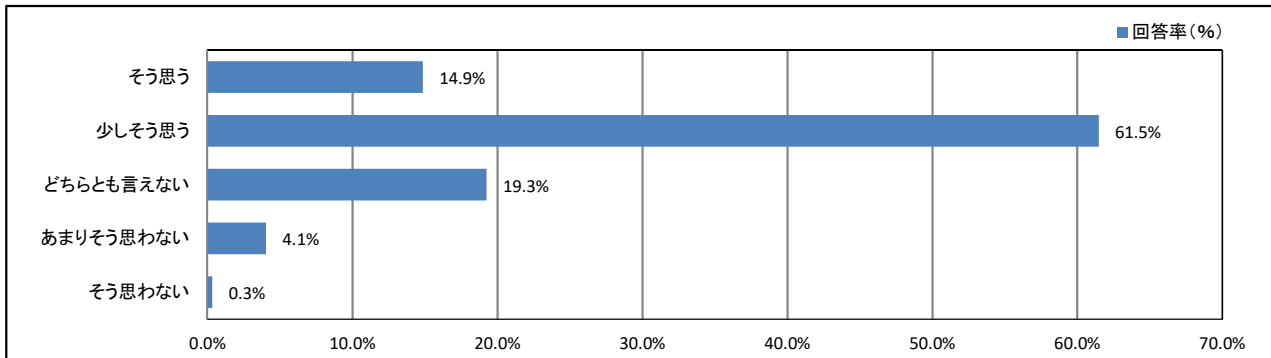
【学年】



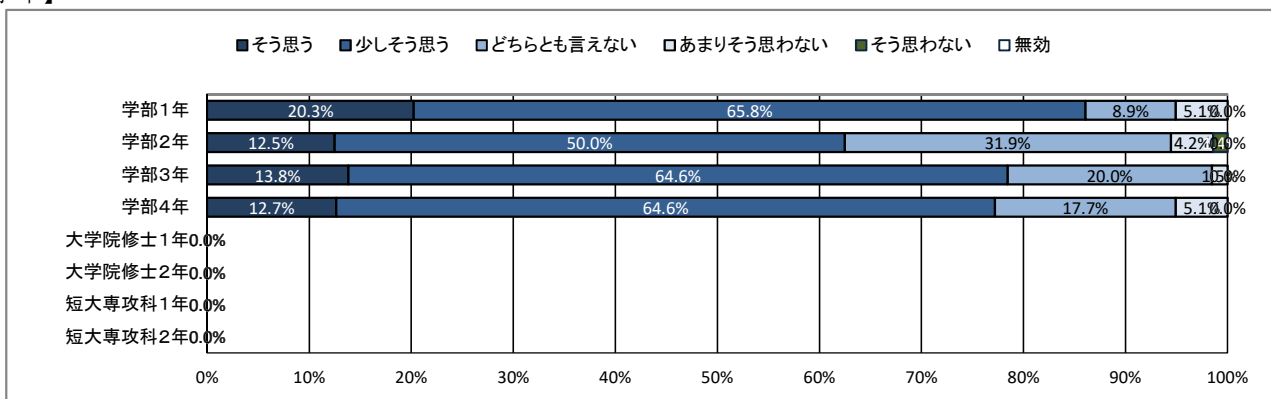
★ 学修の状況について

16. これまで履修した授業の内容は、おおむね理解できた

【全体】



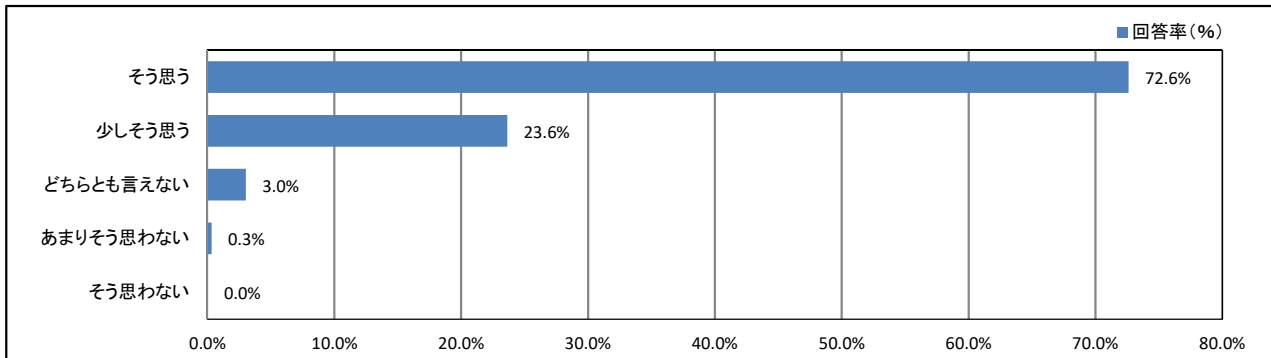
【学年】



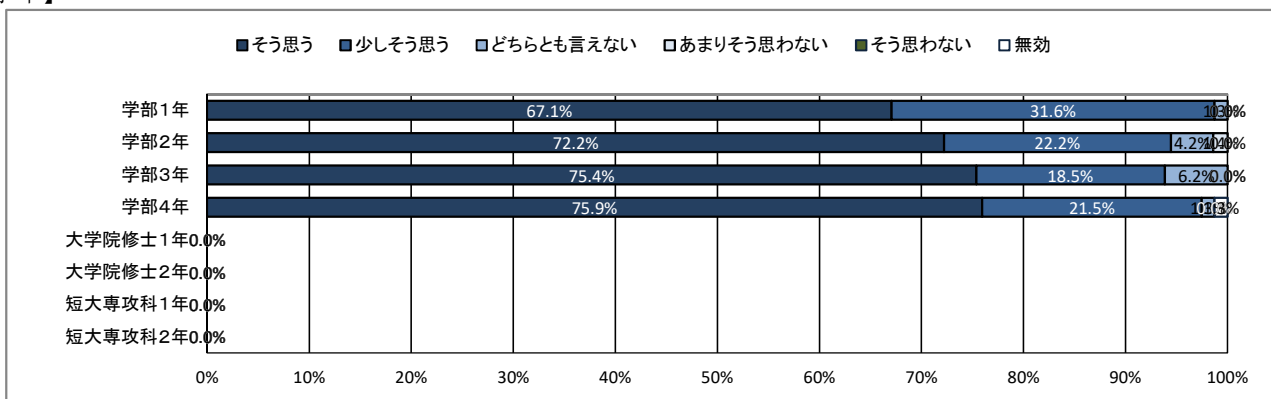
★ 学修の状況について

17. 授業への出席状況は、おおむね良好だった

【全体】



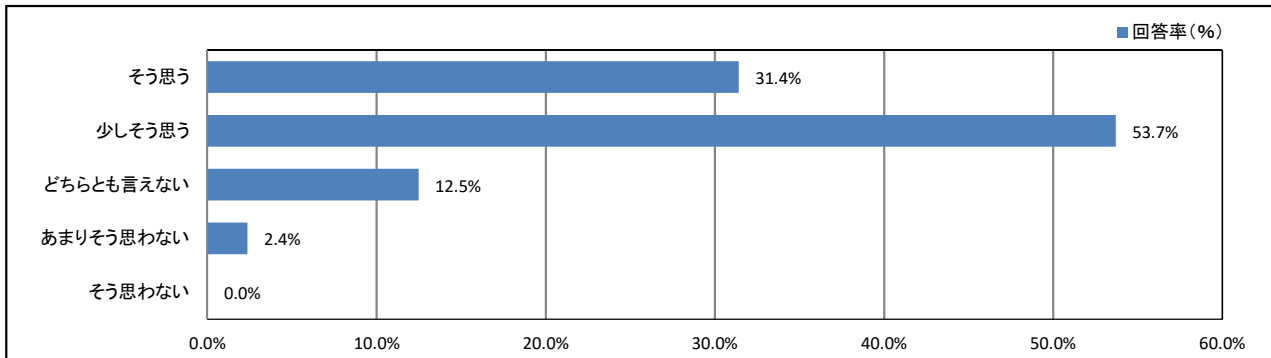
【学年】



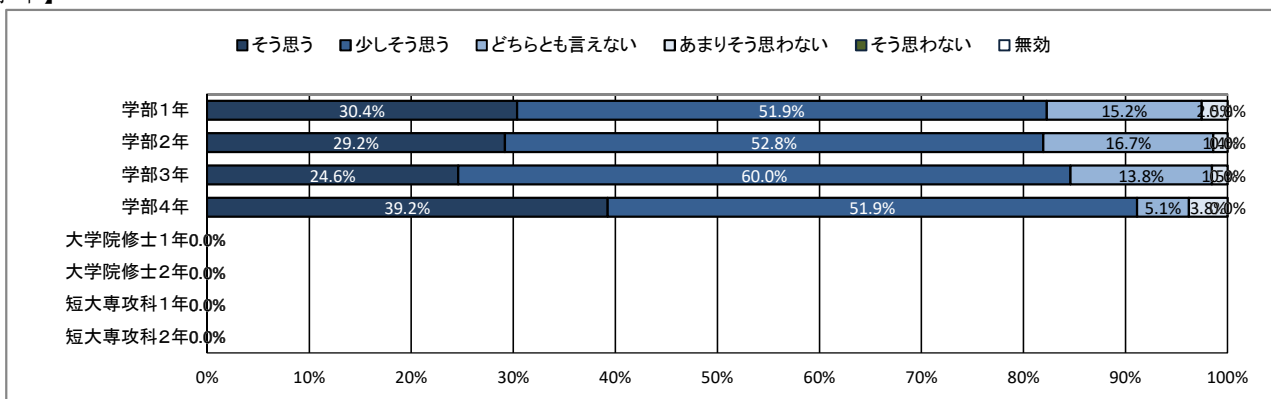
★ 学修の状況について

18. 遅刻や私語をせず、良好な受講態度に努めた

【全体】



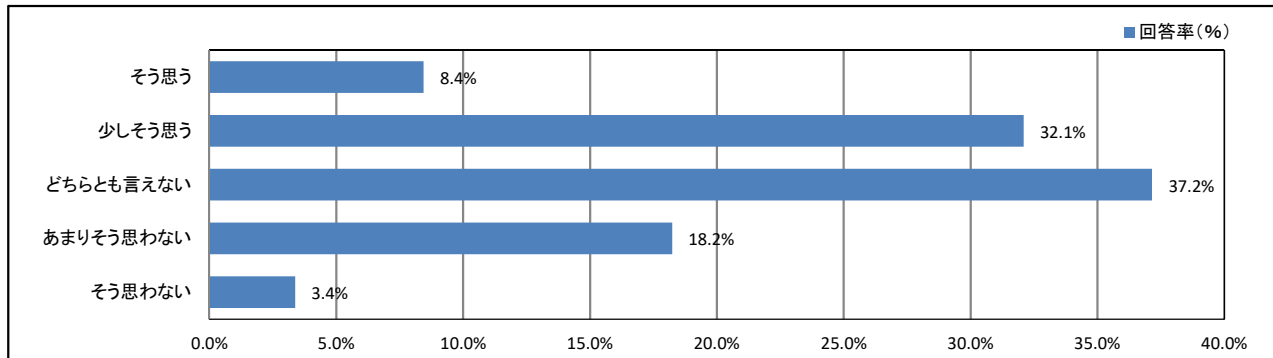
【学年】



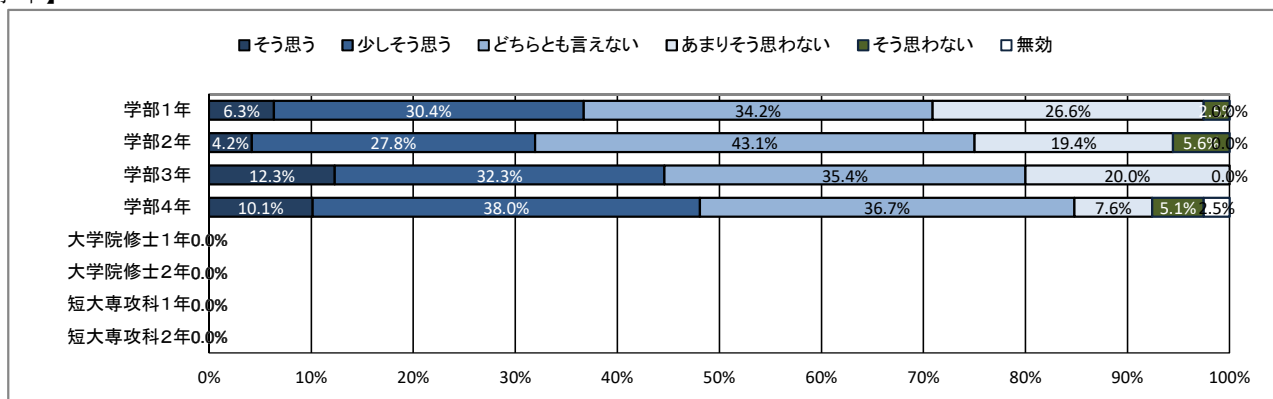
★ 学修の状況について

19. 予習・復習など、授業時間外の学修に努めた

【全体】



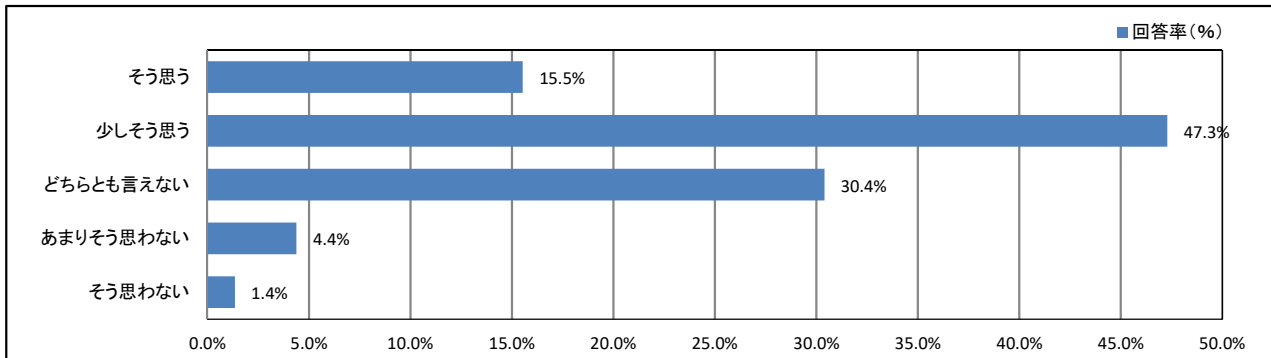
【学年】



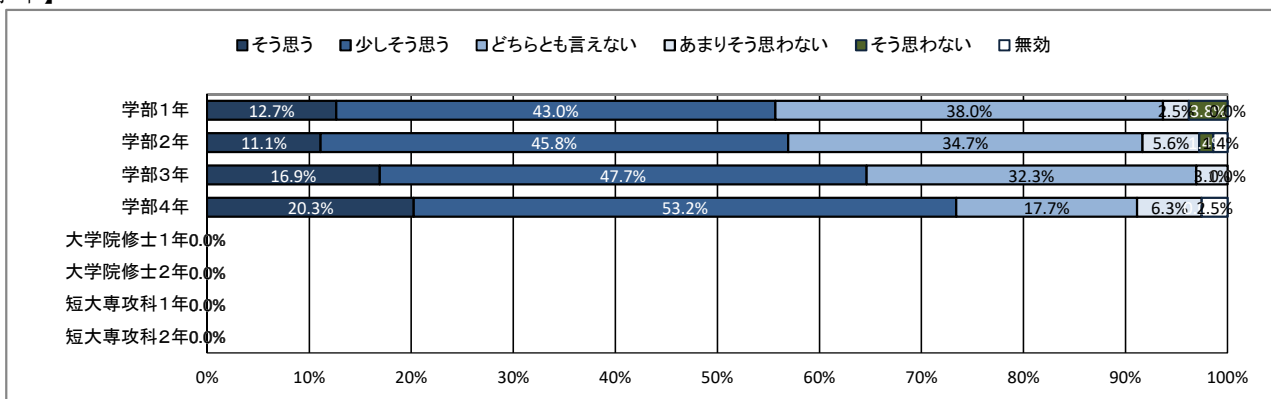
★ 学修の状況について

20. これまでの学業成績を理解し、現在の学修に活かしている

【全体】



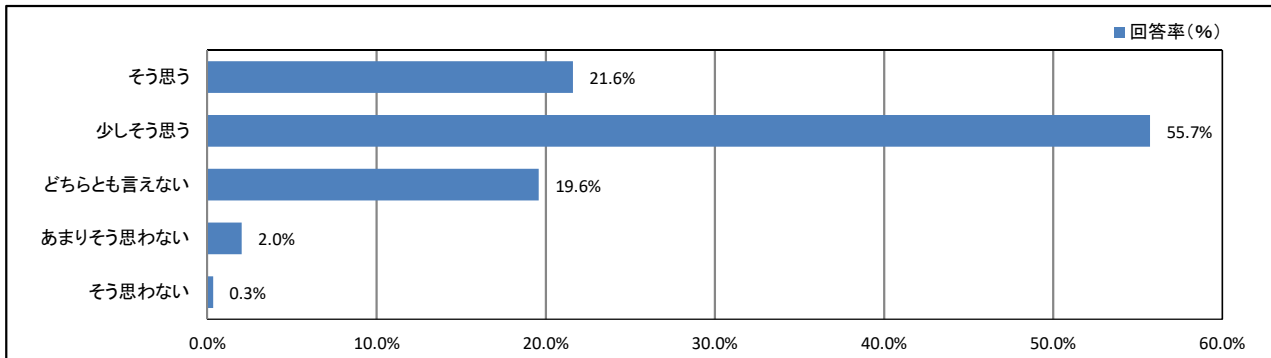
【学年】



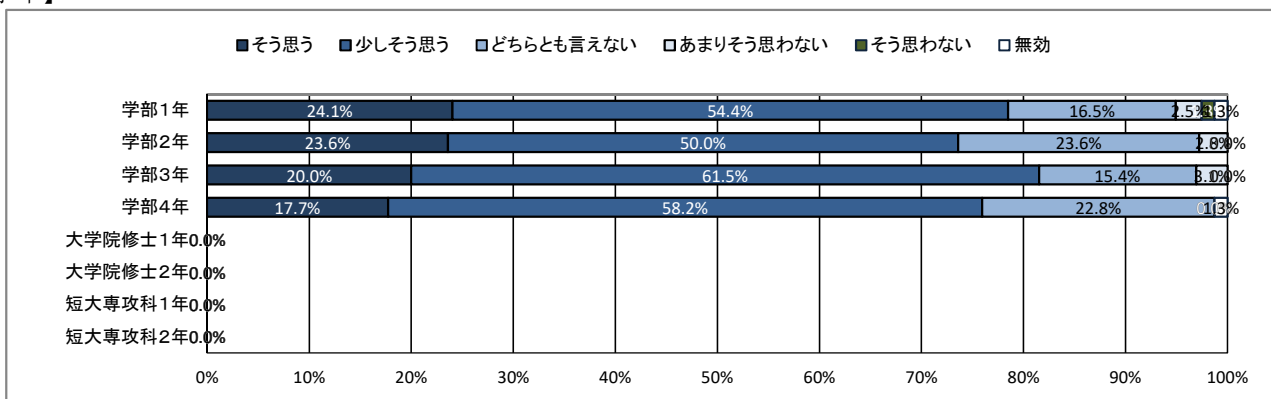
★ 学修の状況について

21. 授業を通して、幅広い教養が得られている

【全体】



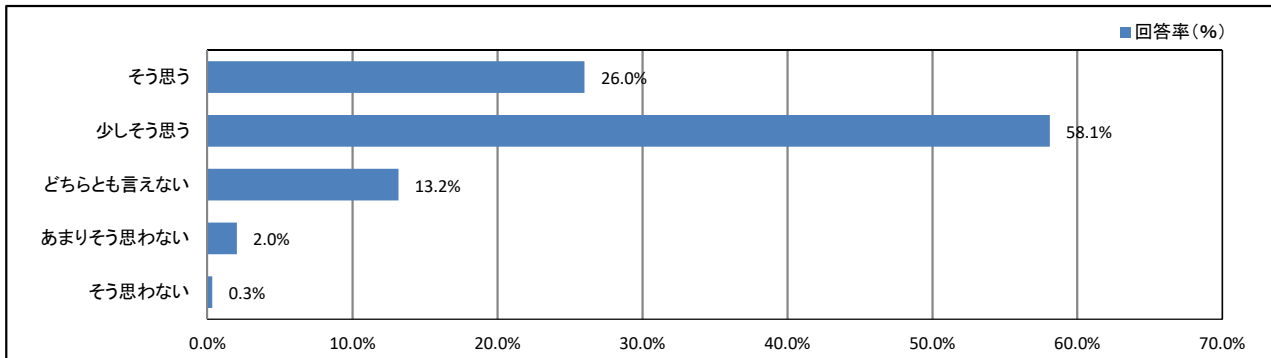
【学年】



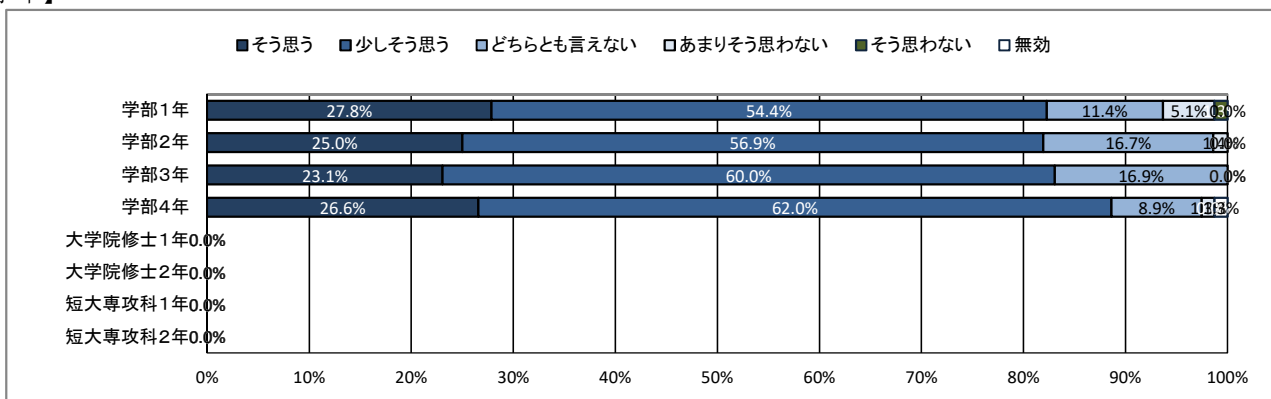
★ 学修の状況について

22. 授業を通して、深い専門知識が得られている

【全体】



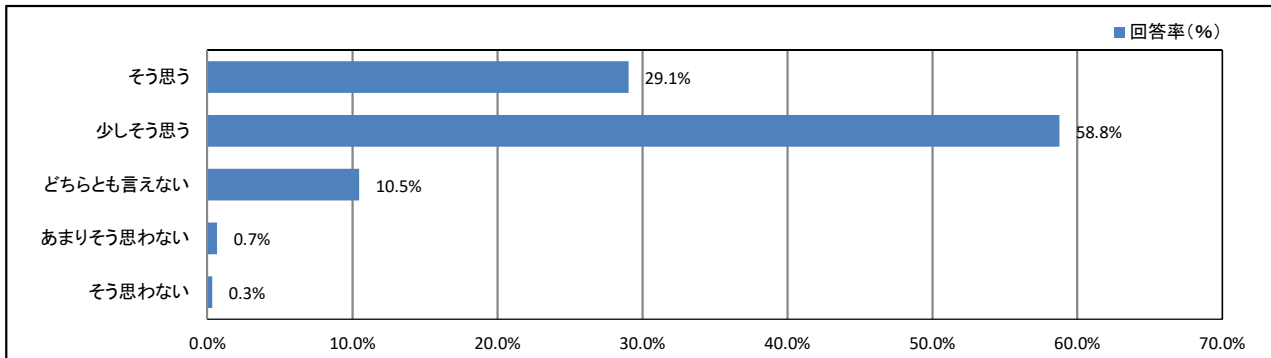
【学年】



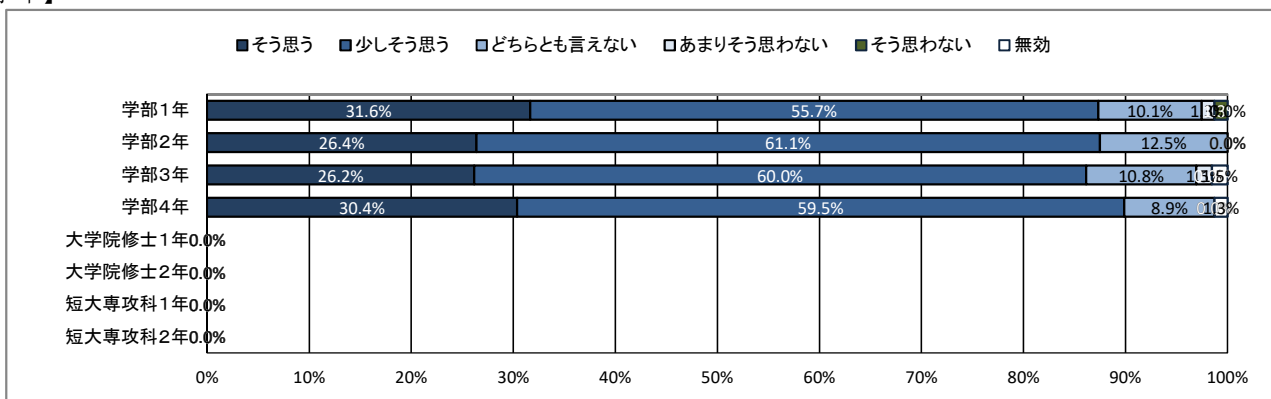
★ 学修の状況について

23. 授業を通して、職業関連の知識・技能が得られている

【全体】



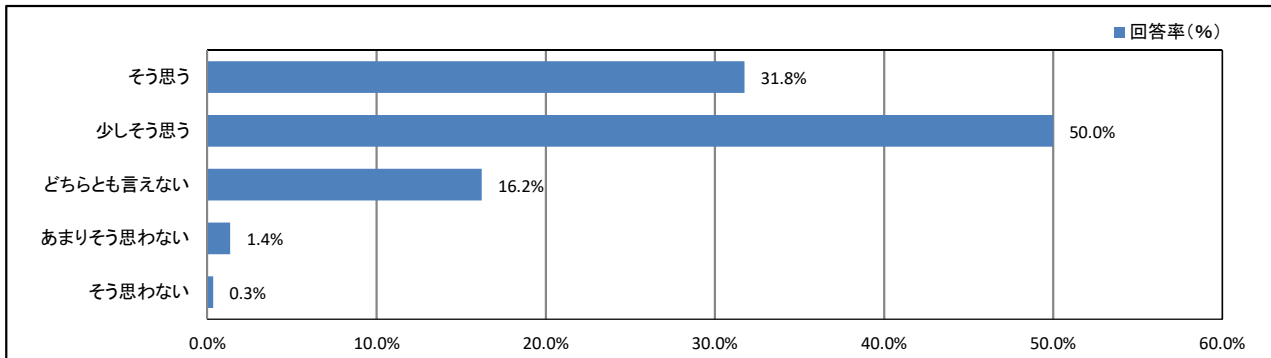
【学年】



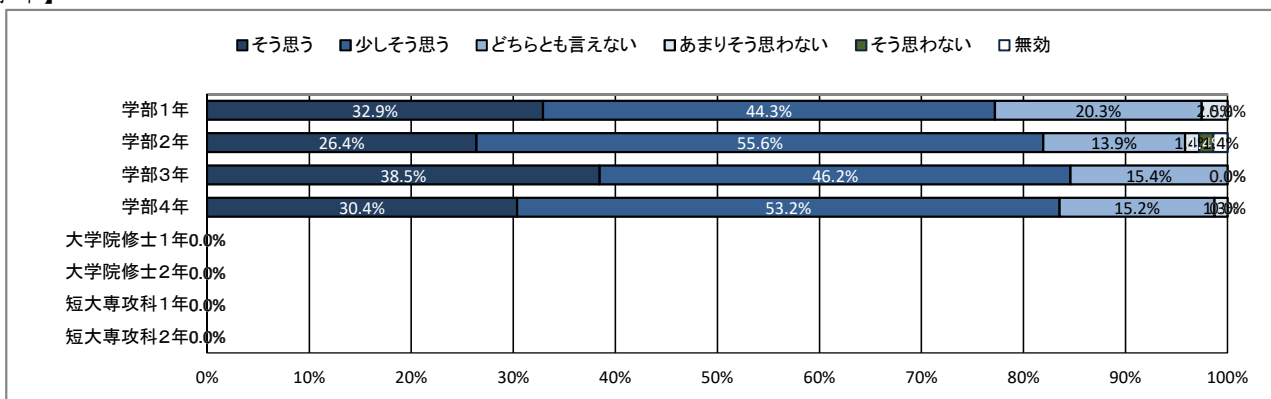
★ 学修の状況について

24. 授業を通して、人とのコミュニケーションが深まっている

【全体】



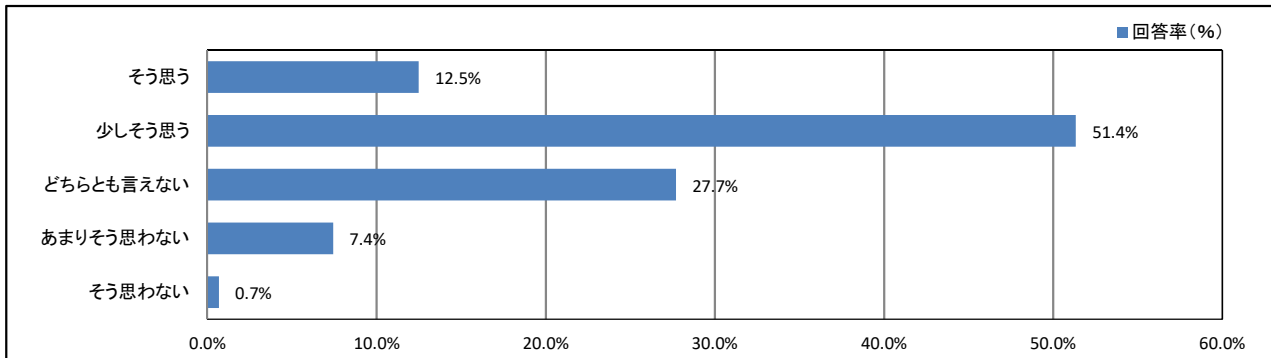
【学年】



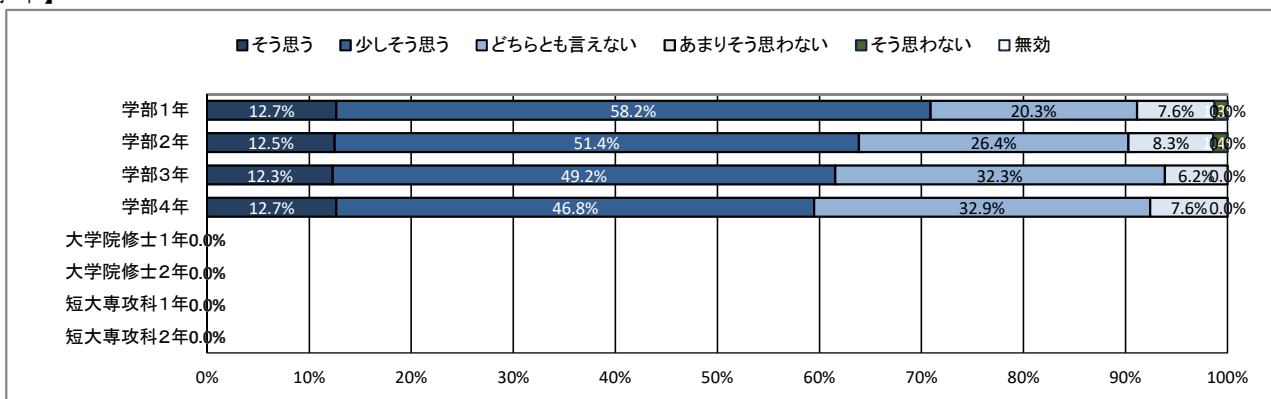
★ 学修の状況について

25. (総合評価)大学の授業に満足している

【全体】



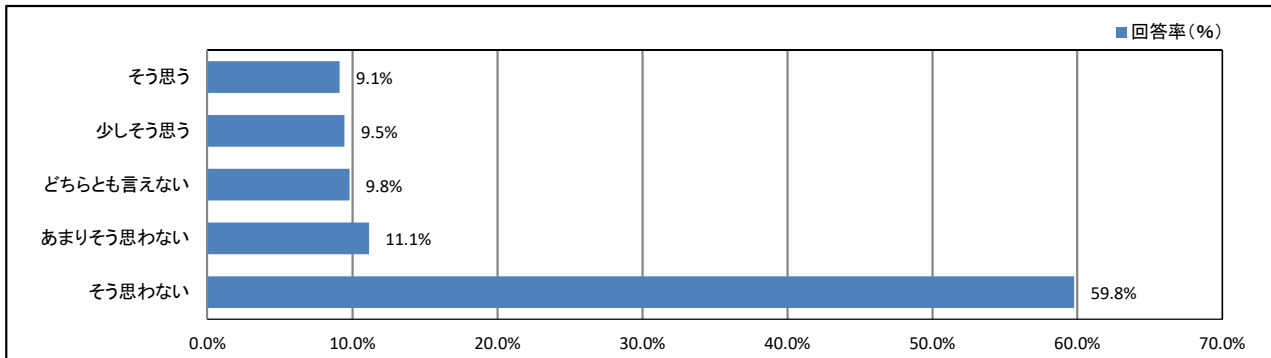
【学年】



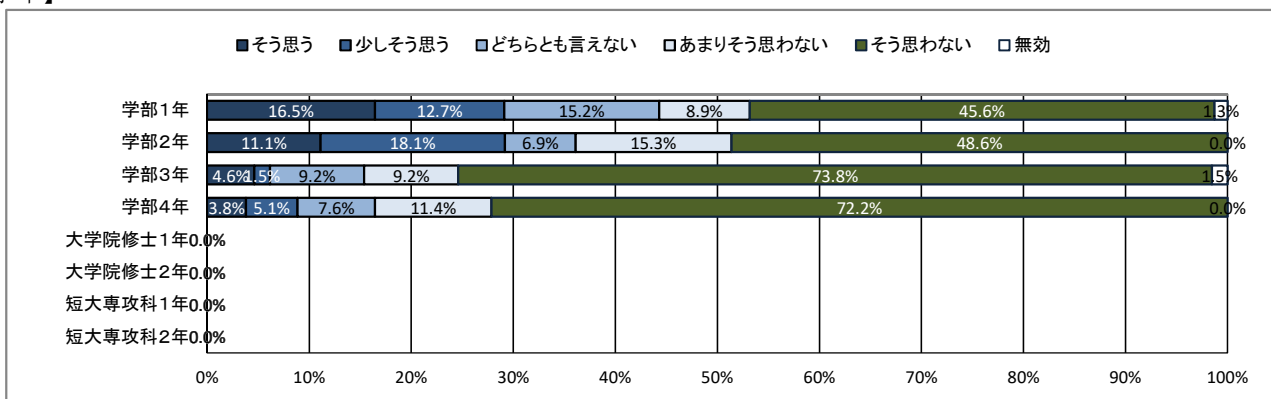
★ 課外活動の状況について

26. 学内のクラブ・サークル活動に積極的に参加している

【全体】



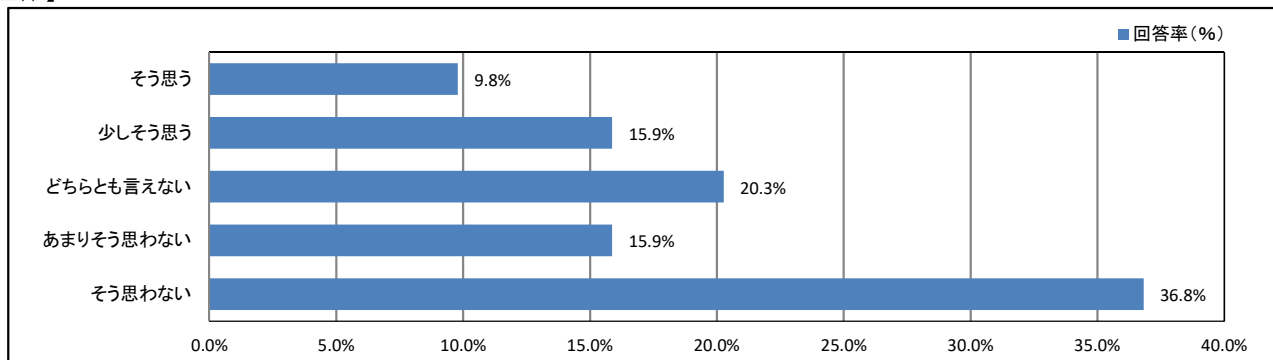
【学年】



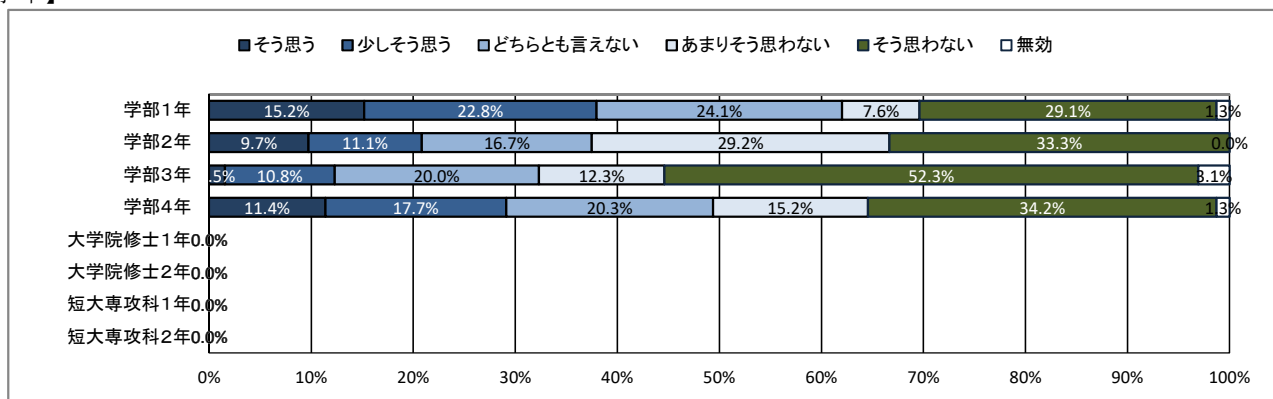
★ 課外活動の状況について

27. 学内のゼミやボランティア活動に積極的に参加している

【全体】



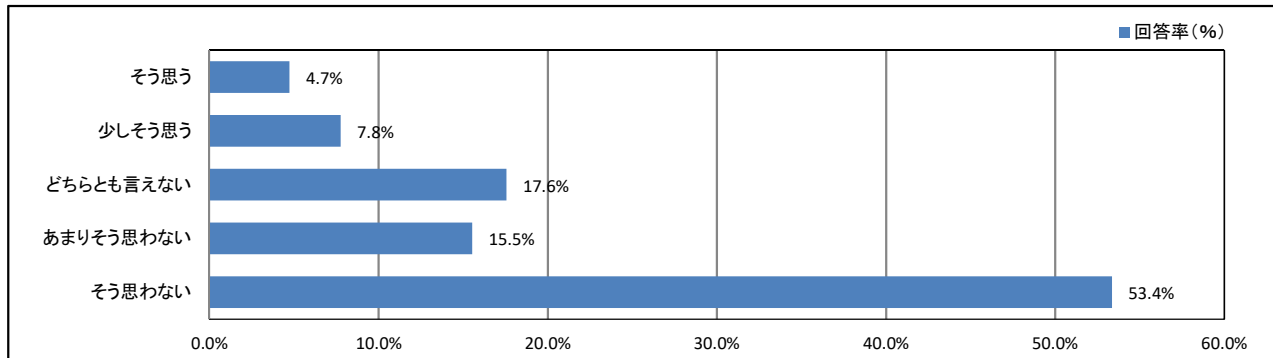
【学年】



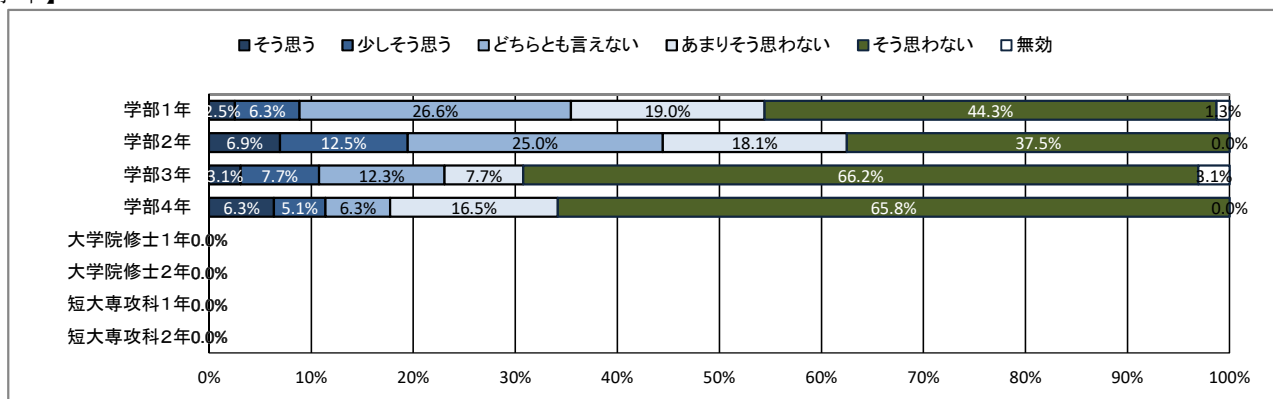
★ 課外活動の状況について

28. 学外の地域活動・市民活動・ボランティア活動に積極的に参加している

【全体】



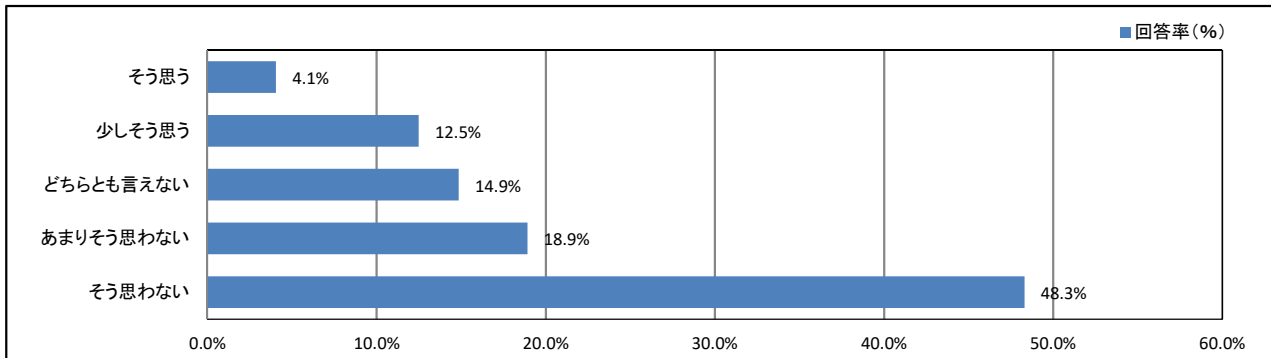
【学年】



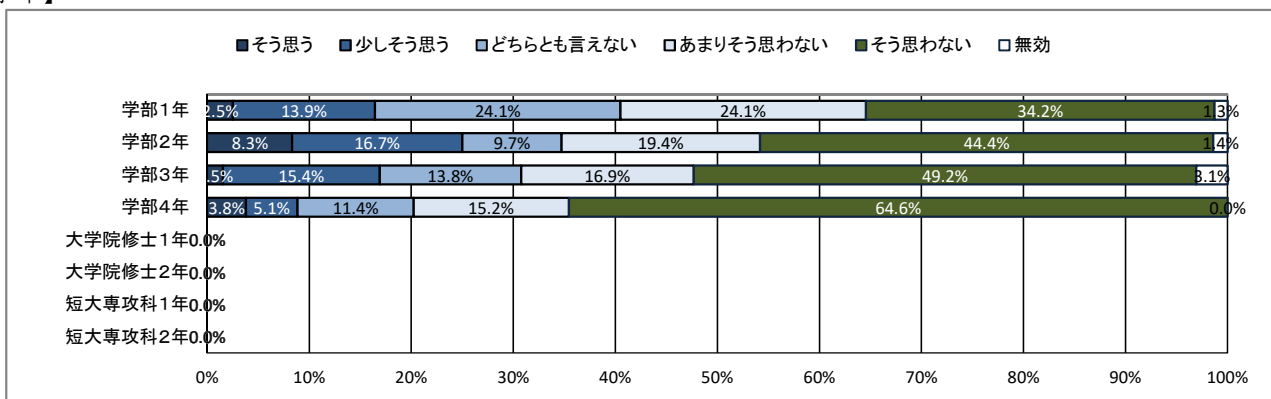
★ 課外活動の状況について

29. 大学・学友会の行事・活動に積極的に参加している

【全体】



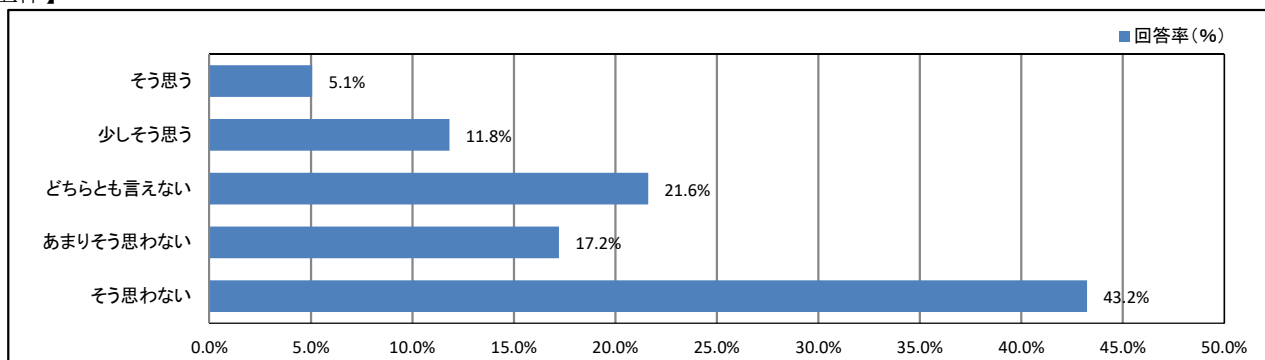
【学年】



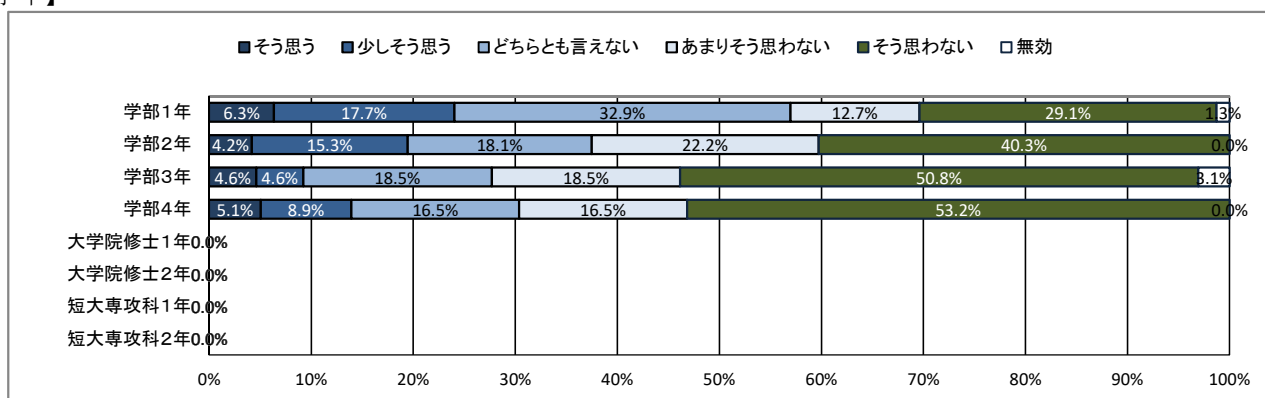
★ 課外活動の状況について

30. (総合評価)課外活動が充実している

【全体】



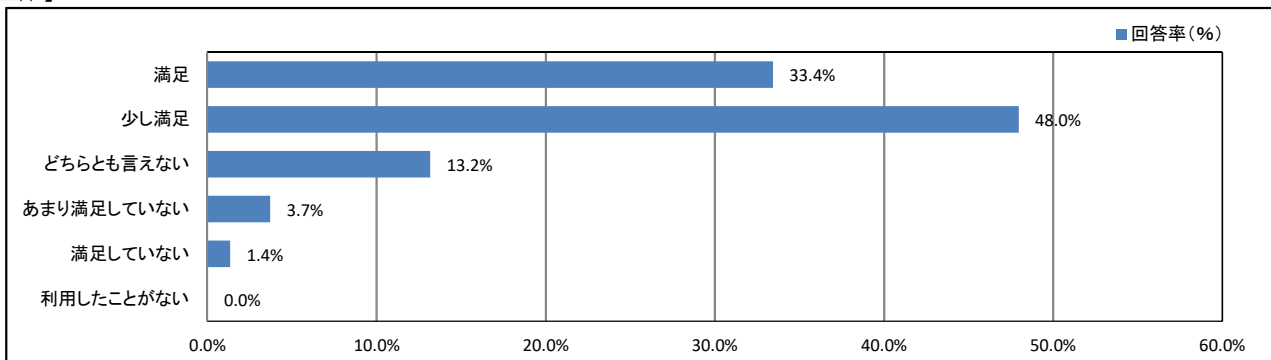
【学年】



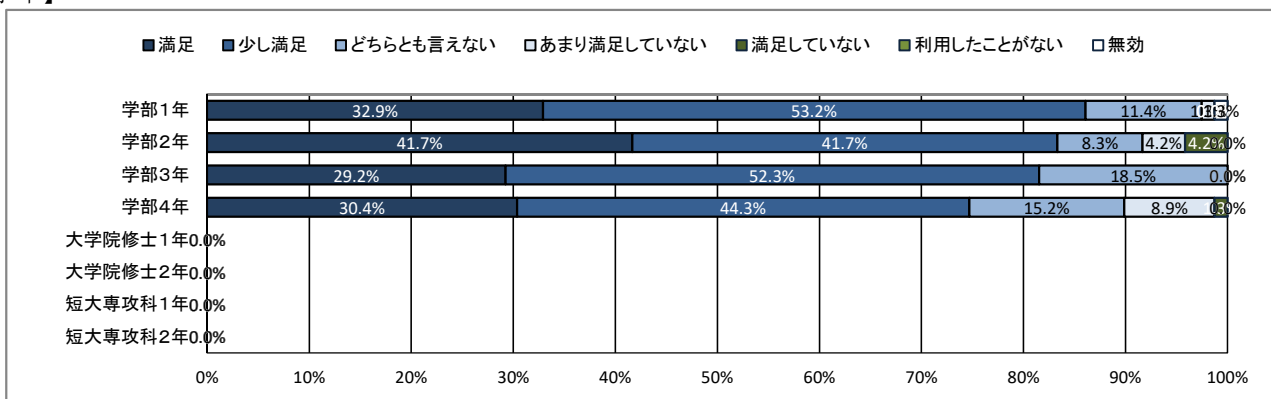
★ 大学の施設・設備について

31. 教室

【全体】



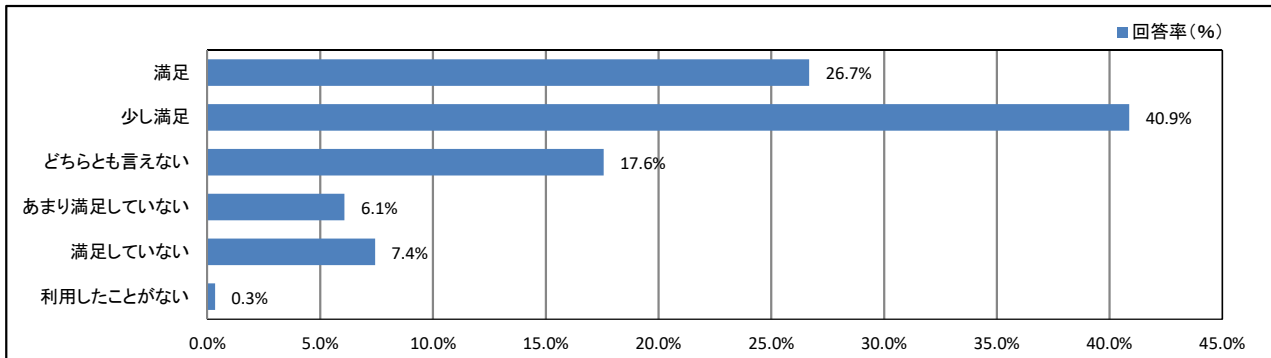
【学年】



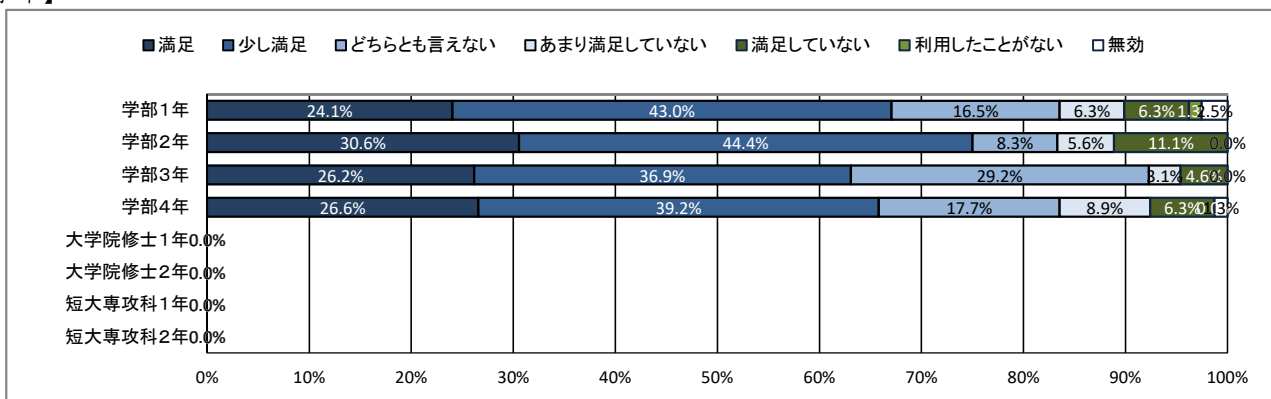
★ 大学の施設・設備について

32. パソコン教室

【全体】



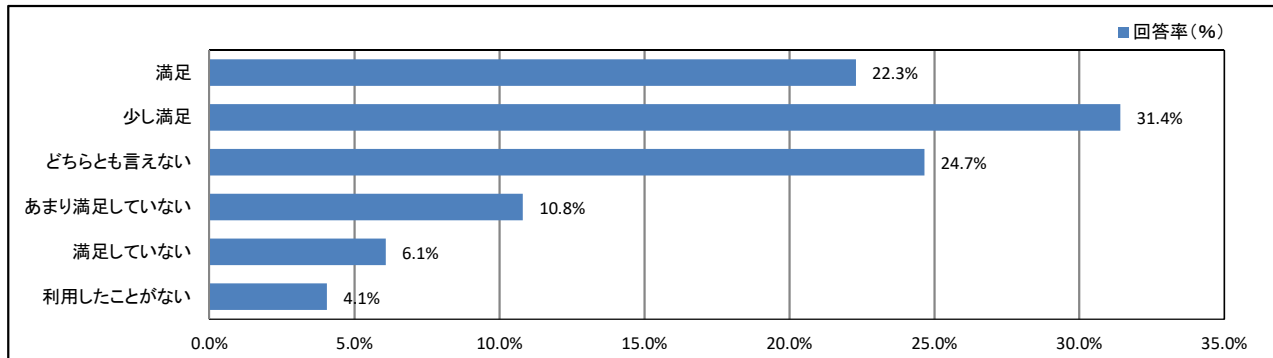
【学年】



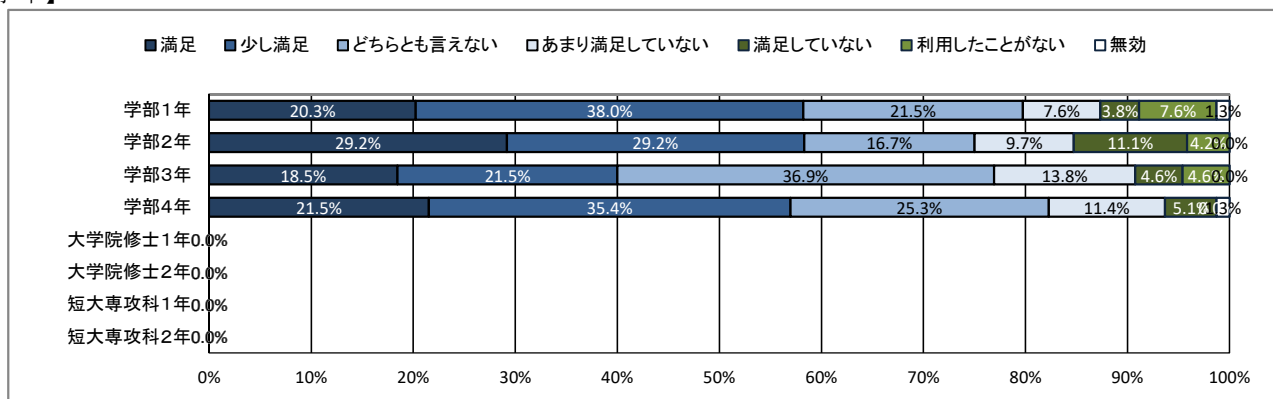
★ 大学の施設・設備について

33. 自習室・自習スペース

【全体】



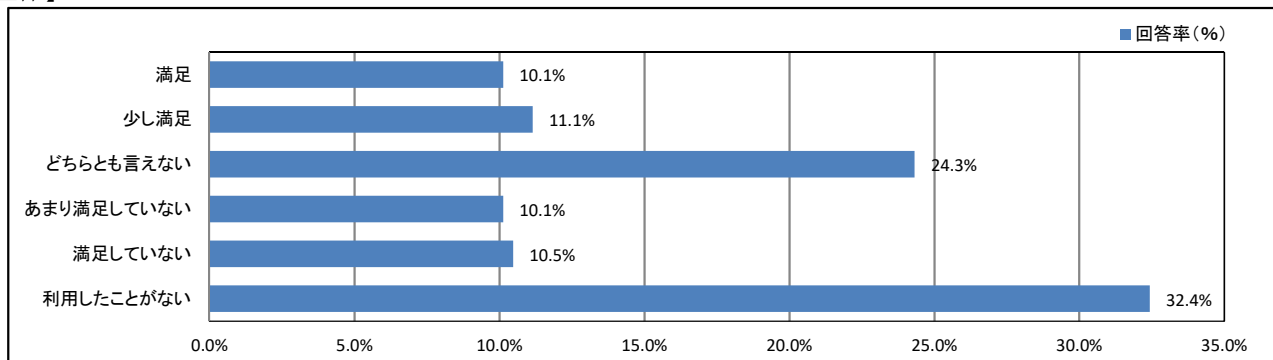
【学年】



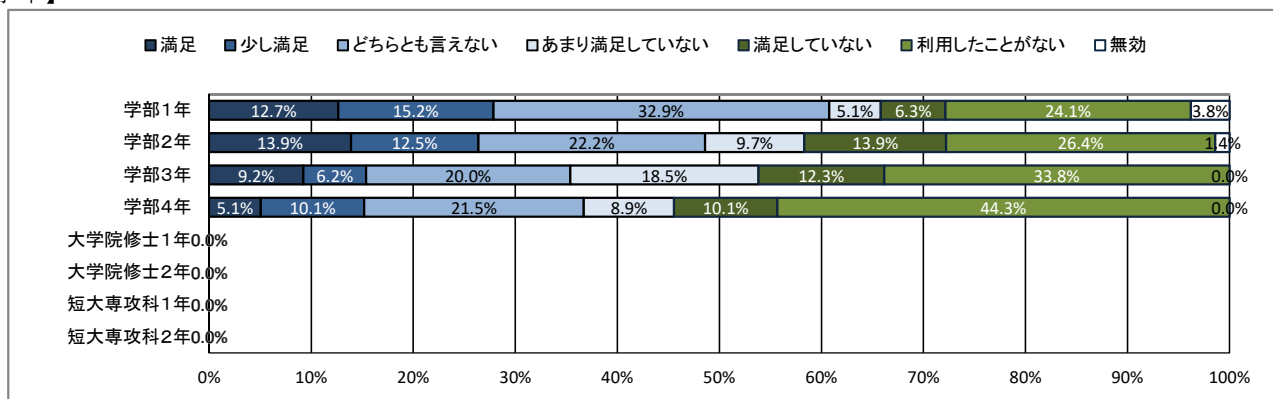
★ 大学の施設・設備について

34. 運動施設

【全体】



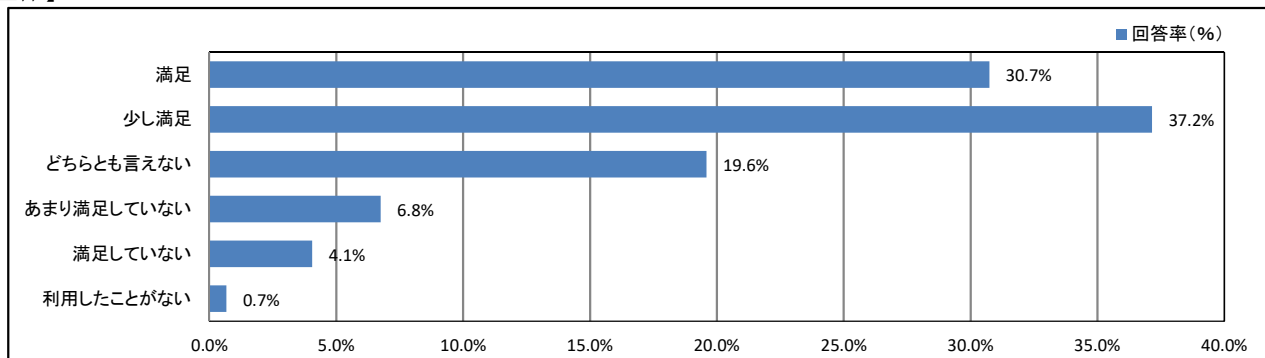
【学年】



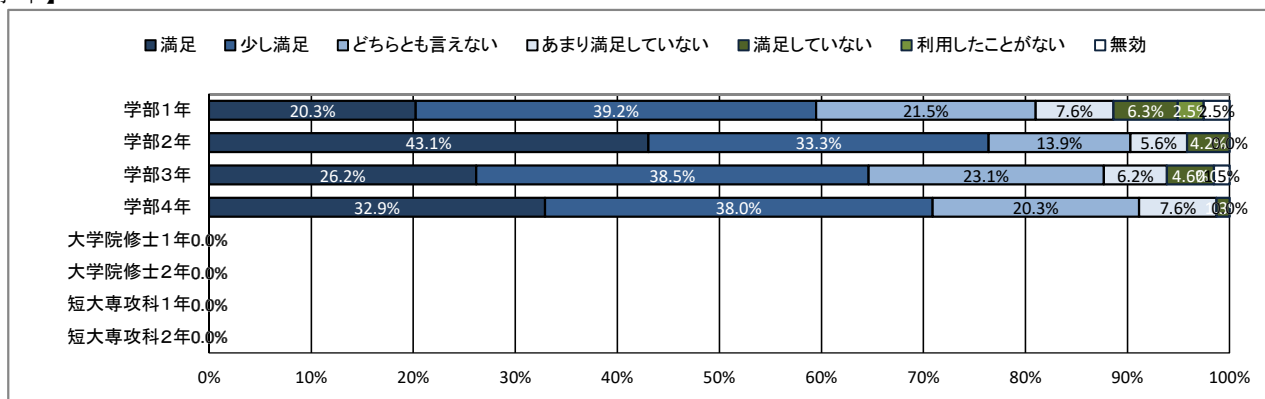
★ 大学の施設・設備について

35. 図書館

【全体】



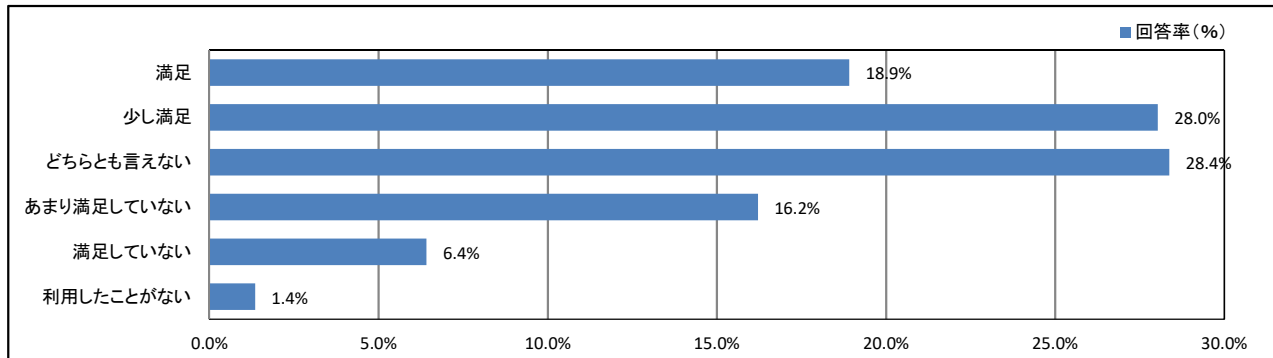
【学年】



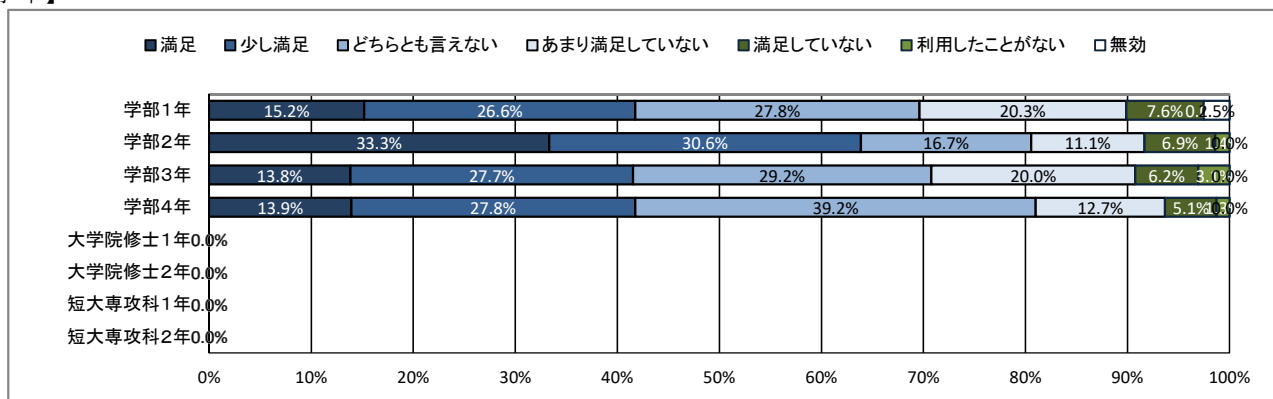
★ 大学の施設・設備について

36. 学生ホール(学食を除く)

【全体】



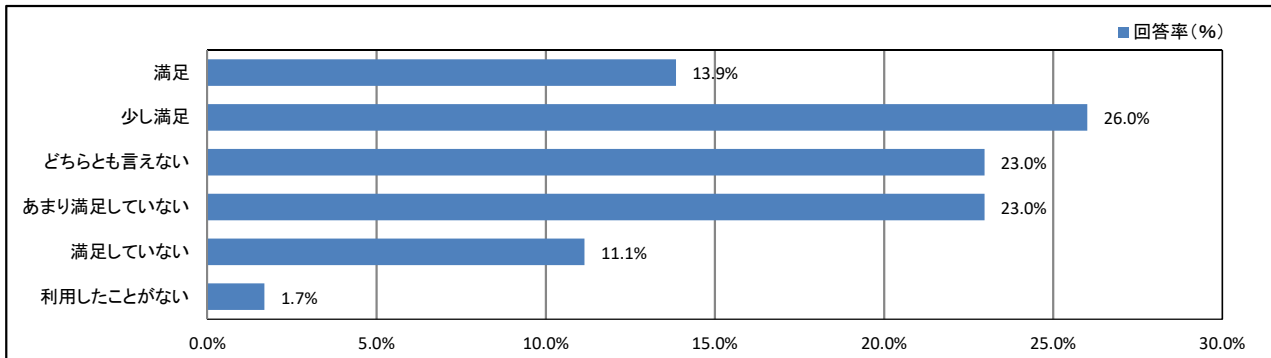
【学年】



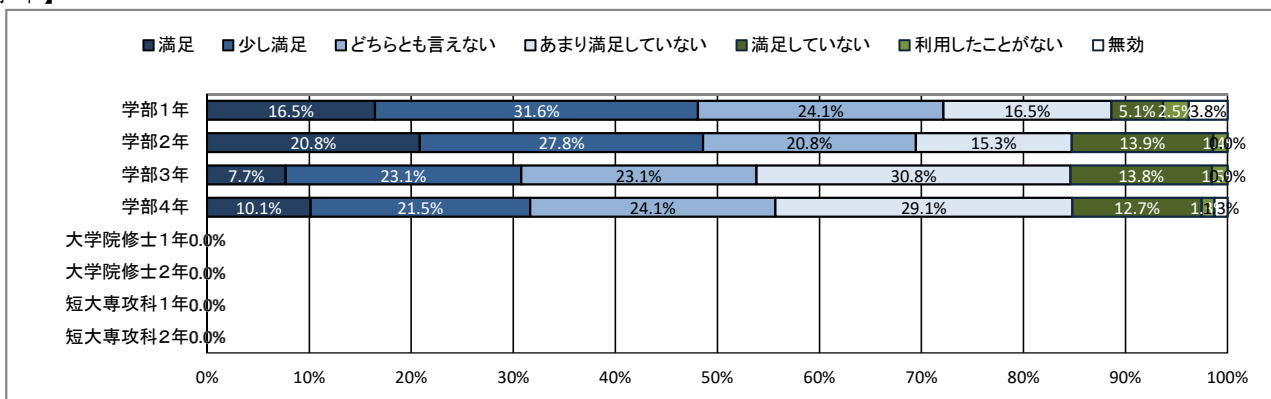
★ 大学の施設・設備について

37. コンビニ・売店

【全体】



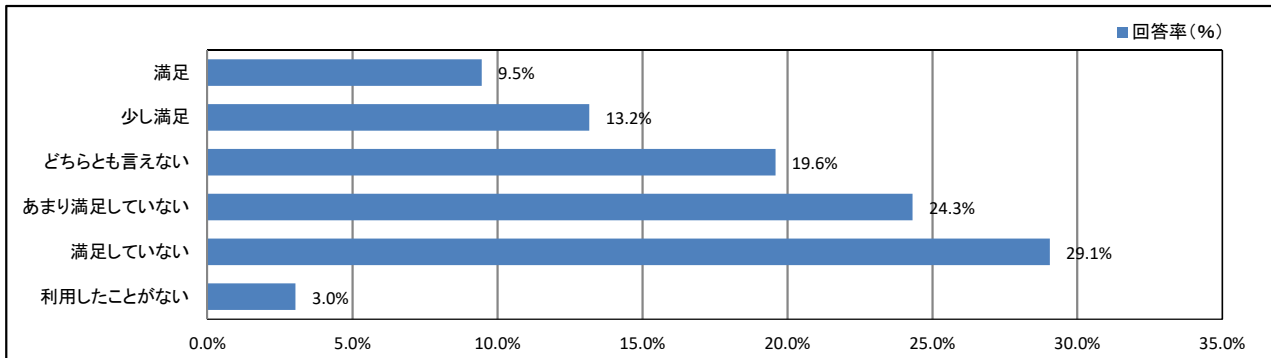
【学年】



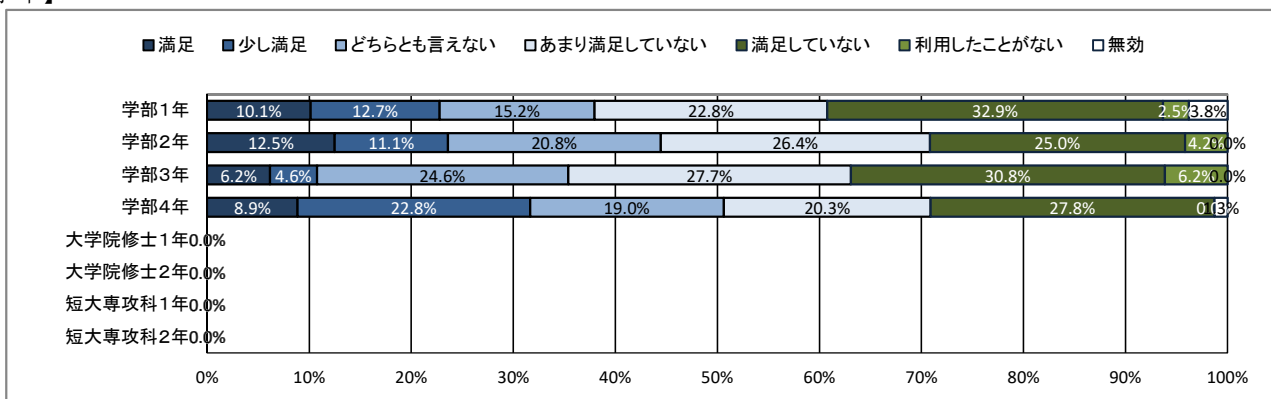
★ 大学の施設・設備について

38. ネット環境 (Wi-Fi)

【全体】



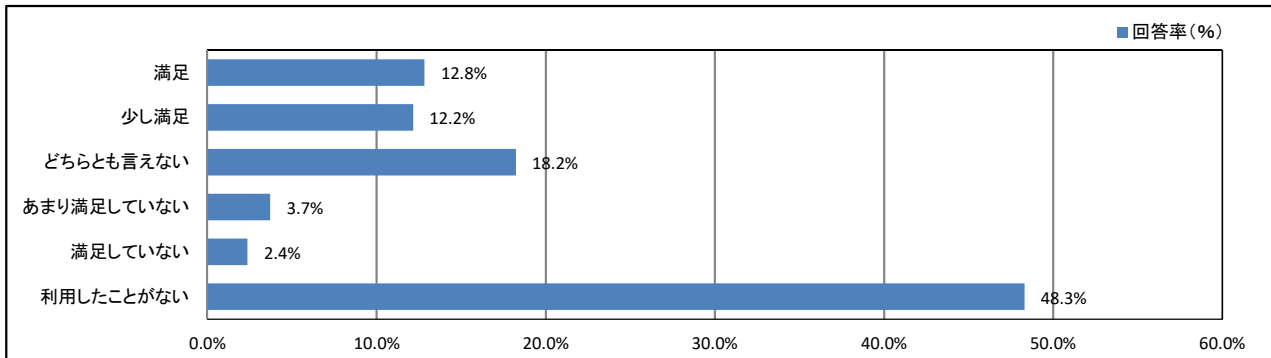
【学年】



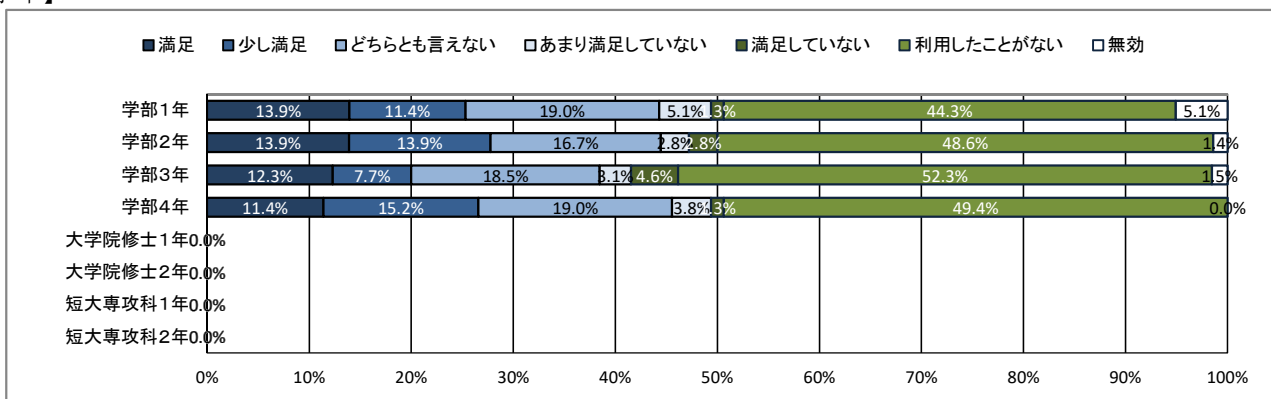
★ 大学の施設・設備について

39. 駐輪場・バイク置き場

【全体】



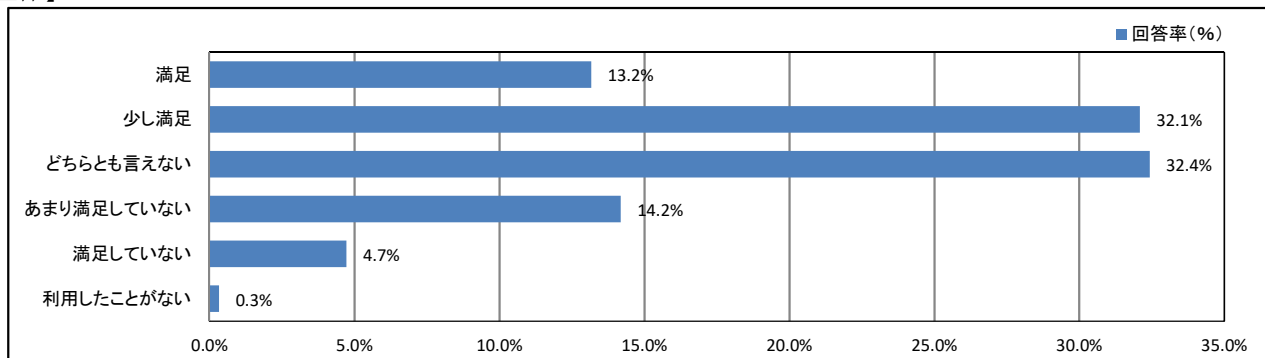
【学年】



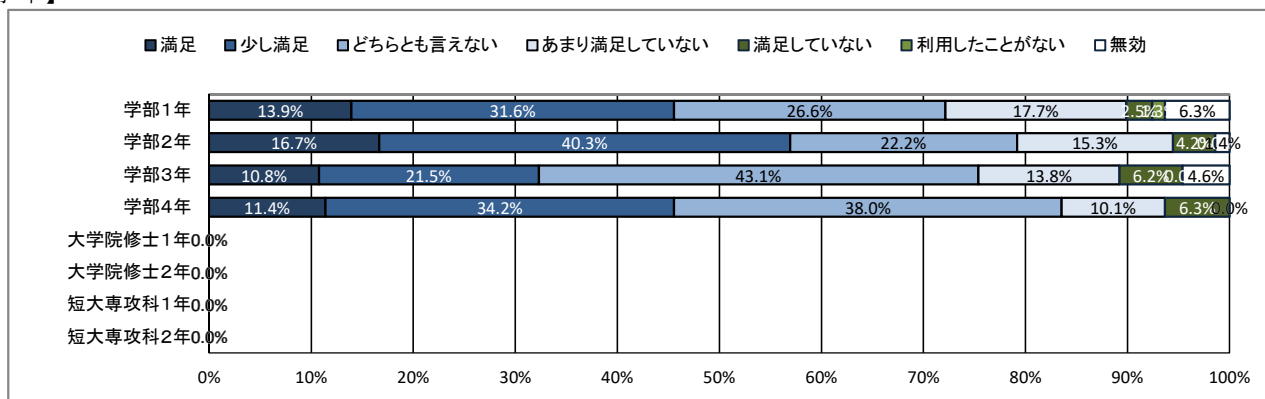
★ 大学の施設・設備について

40. (総合評価)大学の施設・設備に関する全体的満足度

【全体】



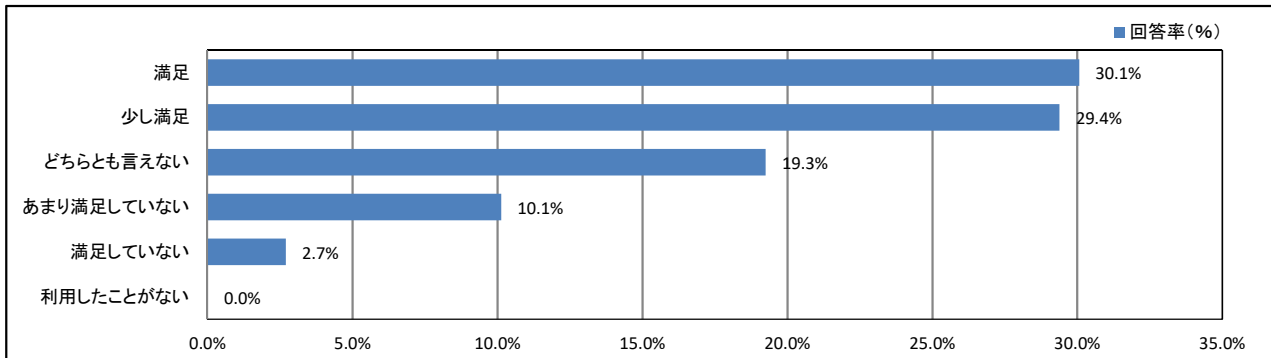
【学年】



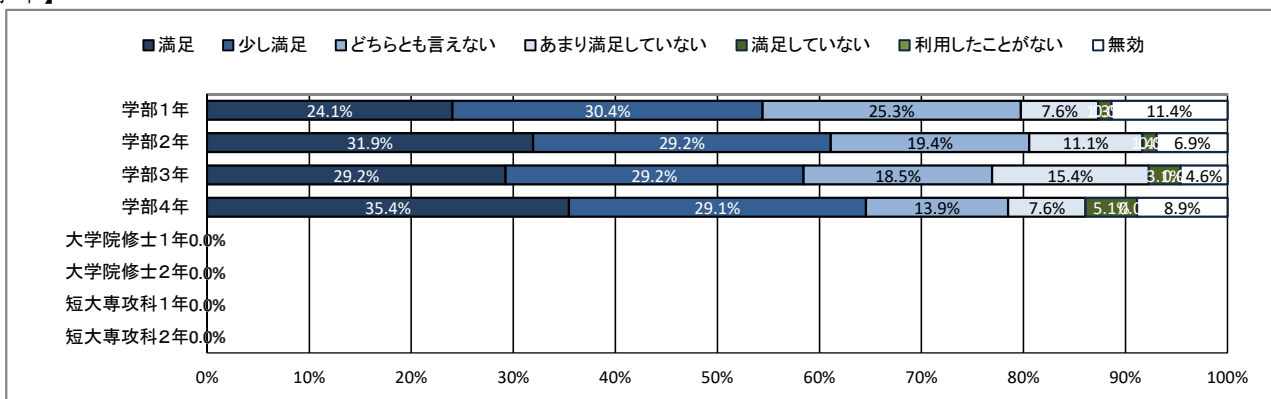
★ 大学の施設・設備について

41. <キャンパス設定項目>

【全体】



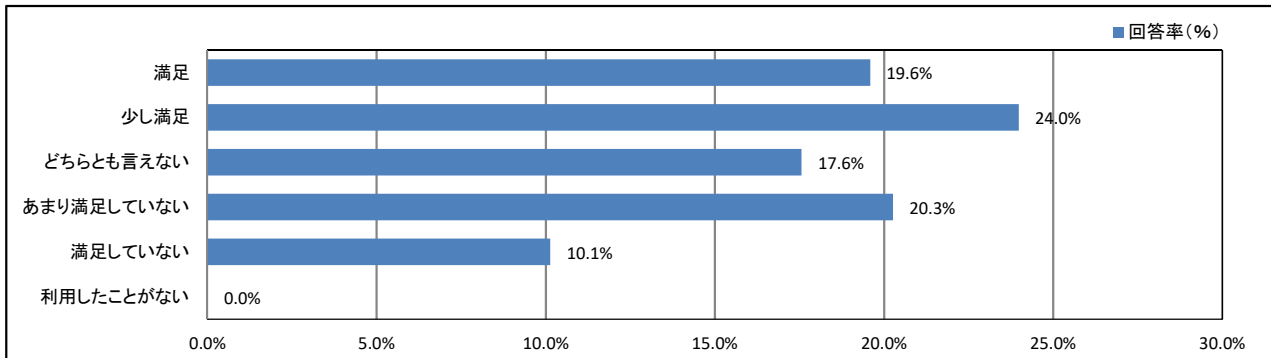
【学年】



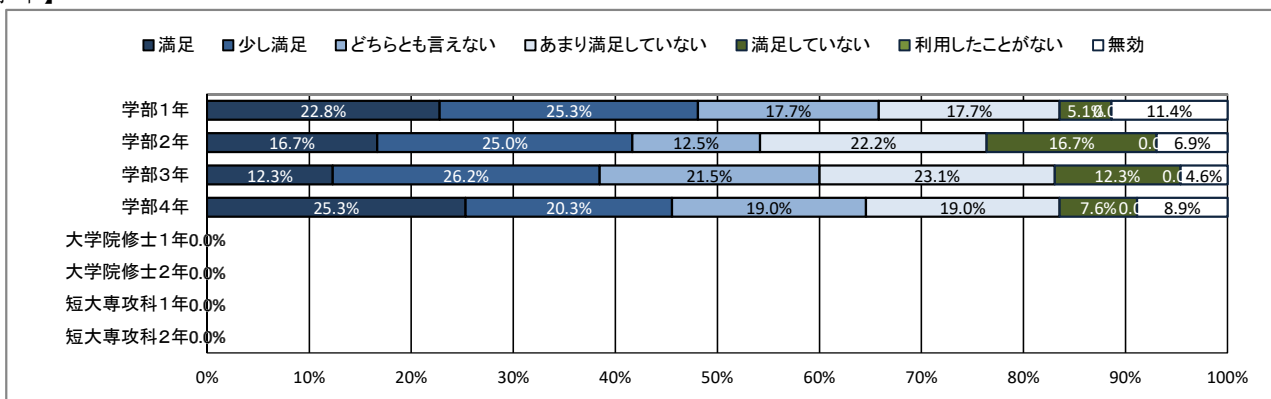
★ 大学の施設・設備について

42. <キャンパス設定項目>

【全体】



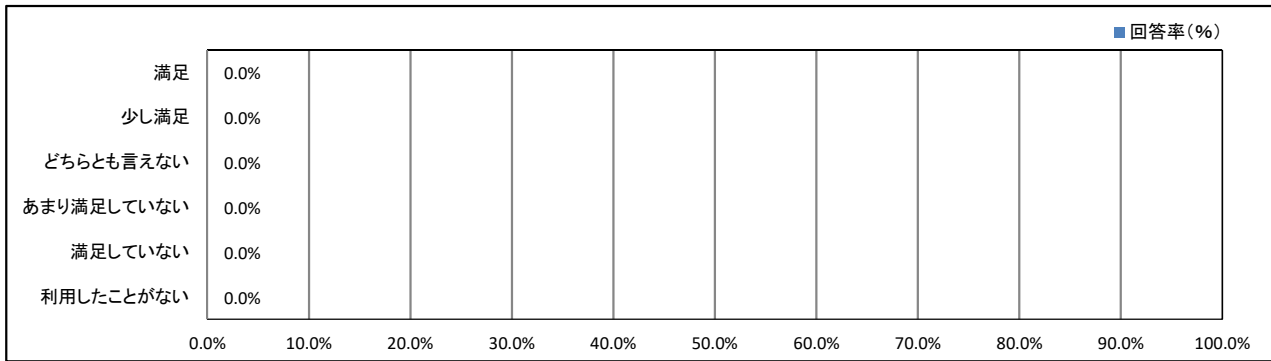
【学年】



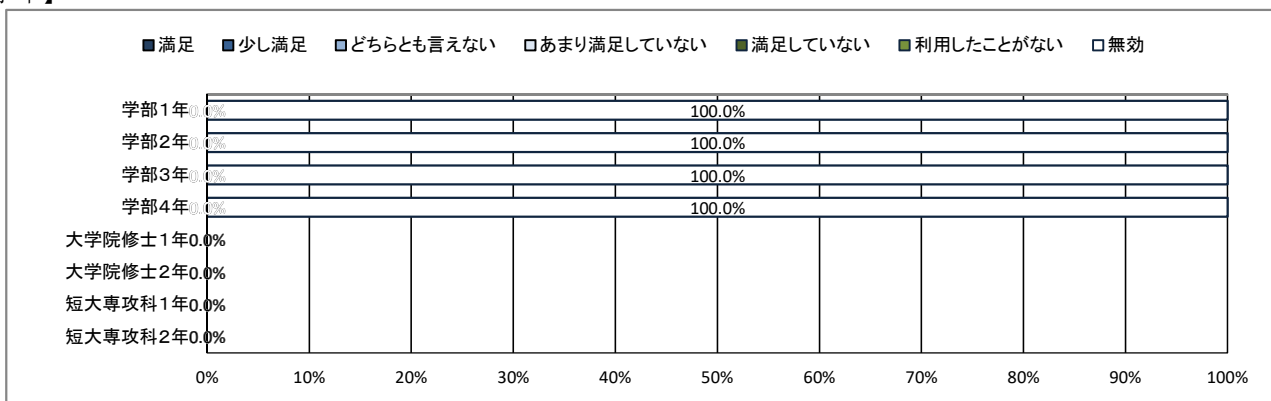
★ 大学の施設・設備について

43. <キャンパス設定項目>

【全体】



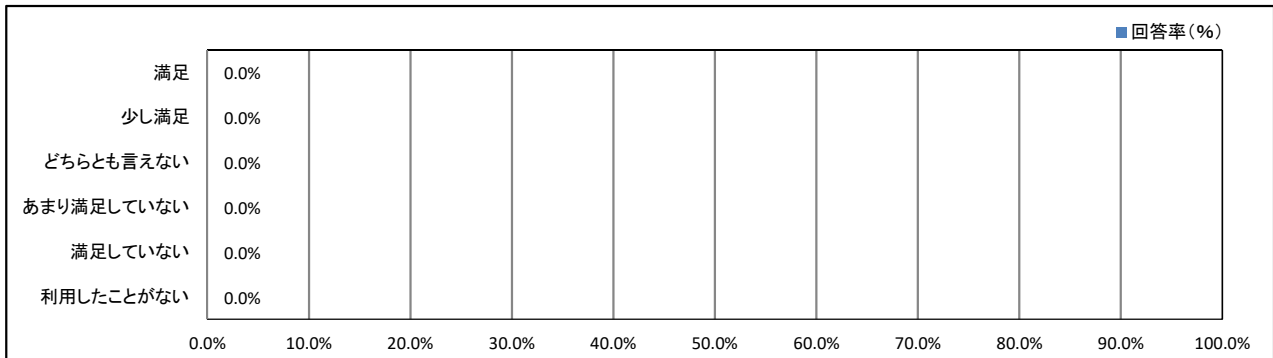
【学年】



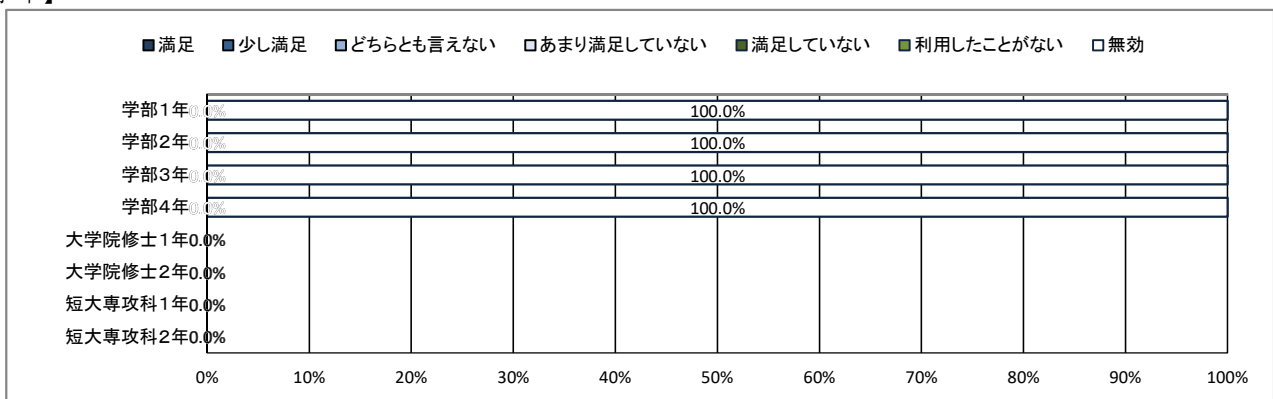
★ 大学の施設・設備について

44. <キャンパス設定項目>

【全体】



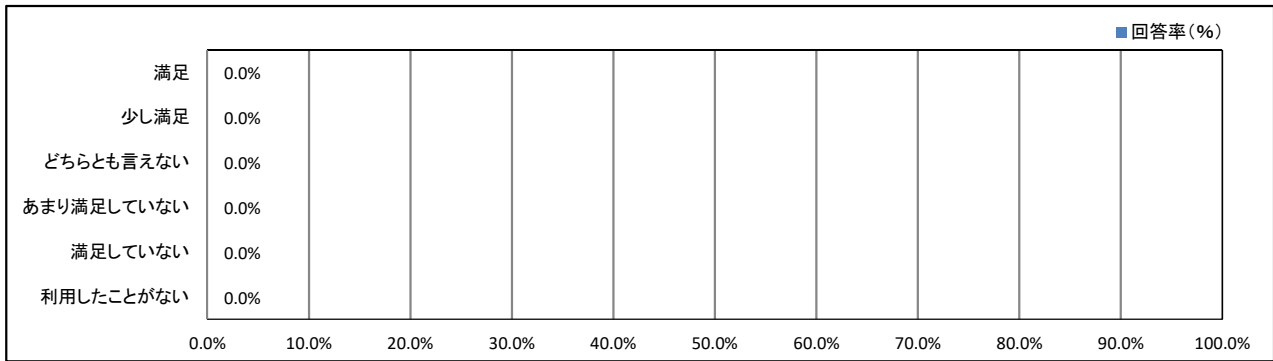
【学年】



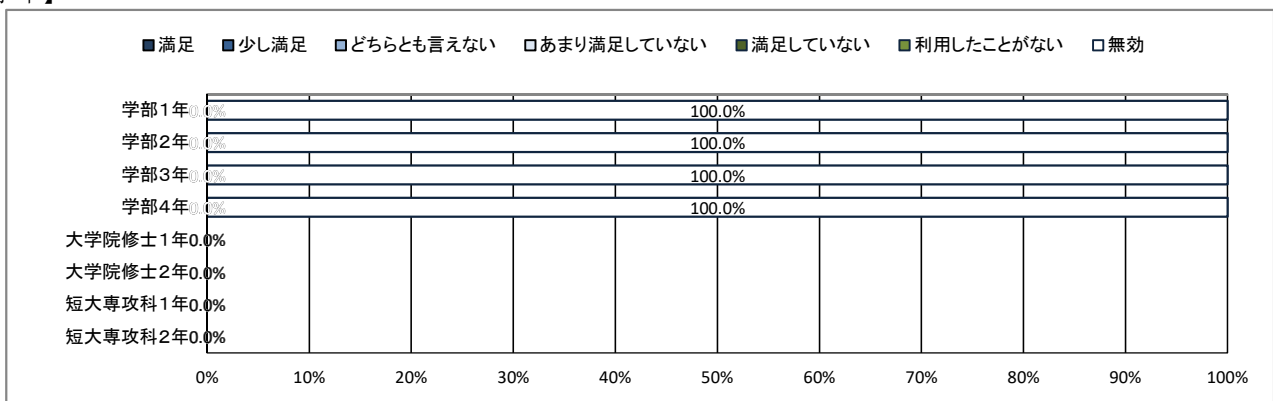
★ 大学の施設・設備について

45. <キャンパス設定項目>

【全体】



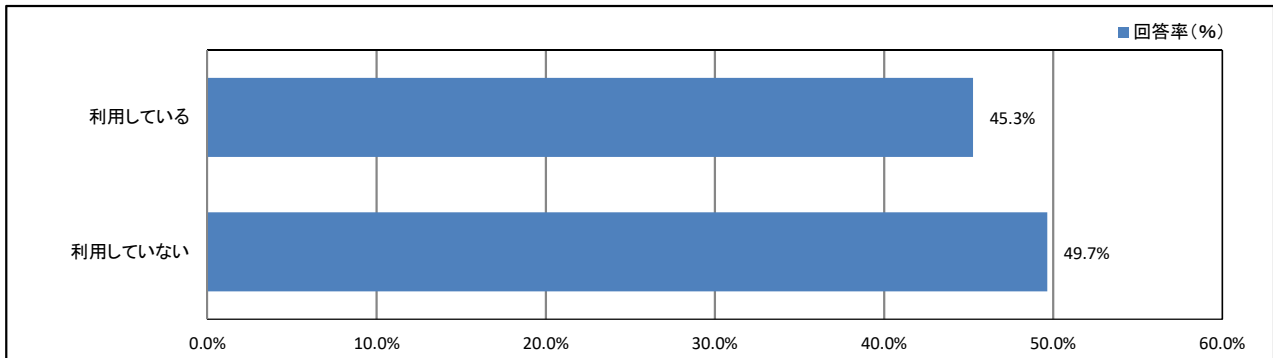
【学年】



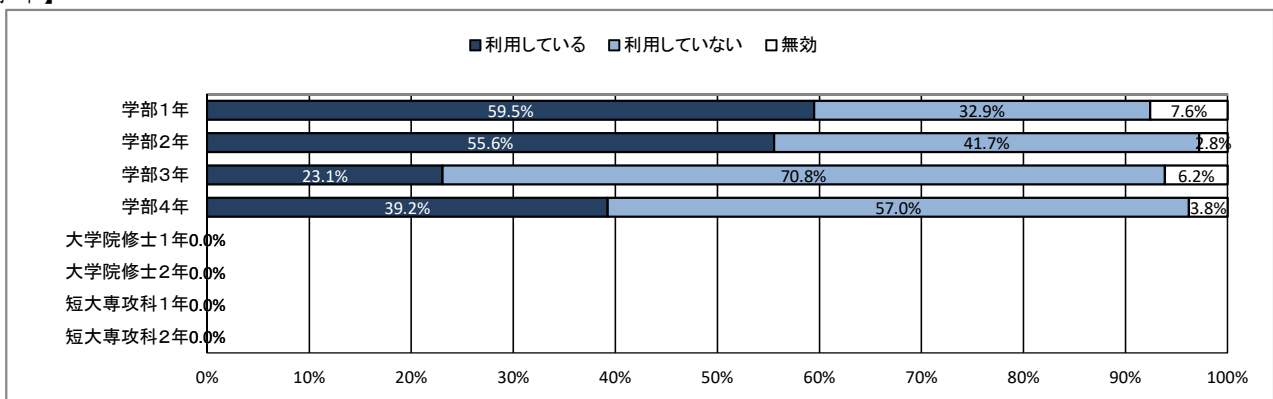
★ 学生食堂について

46. あなたは普段、大学の学生食堂を利用していますか

【全体】



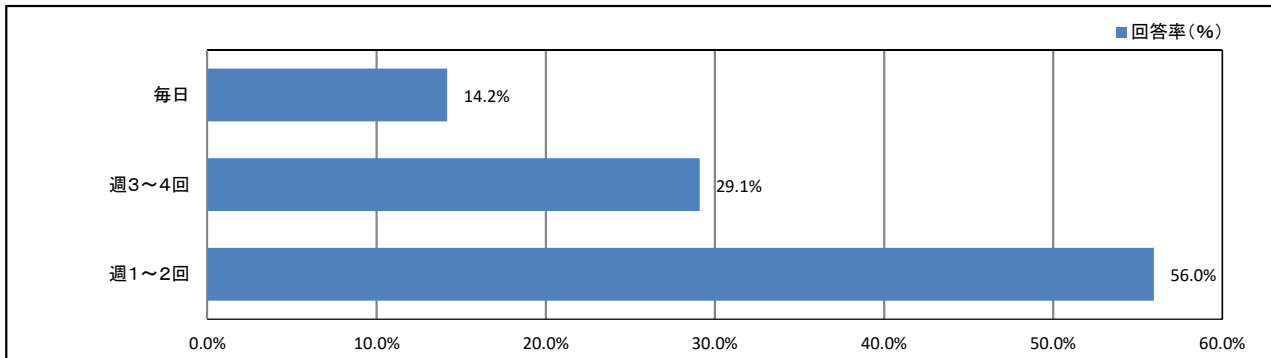
【学年】



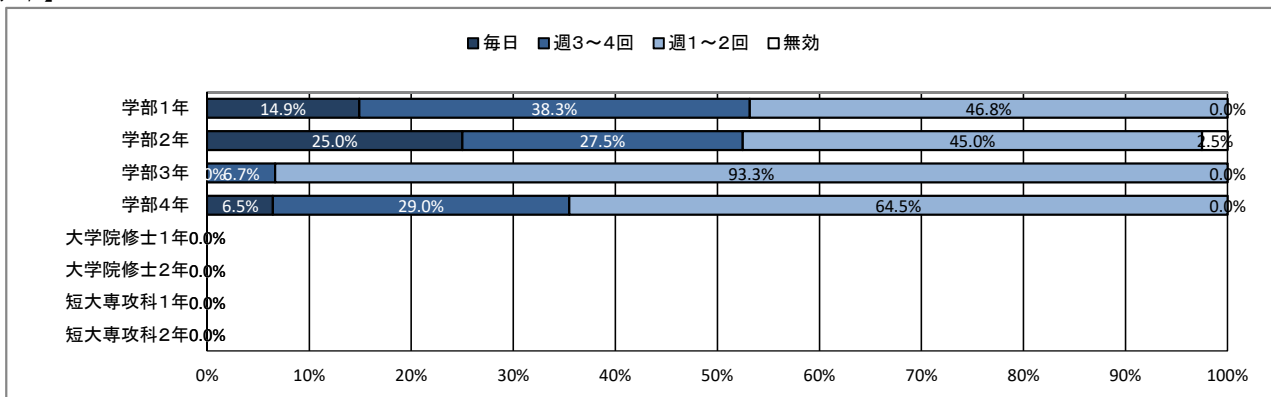
★ 学生食堂について

47. 週に何日ぐらい利用していますか(上記質問46で①と回答した人は質問47～53にお答えください。)

【全体】



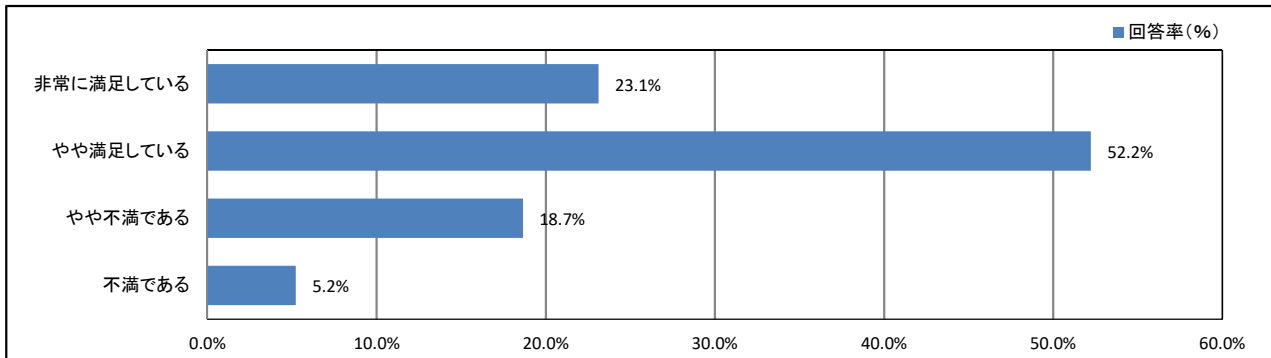
【学年】



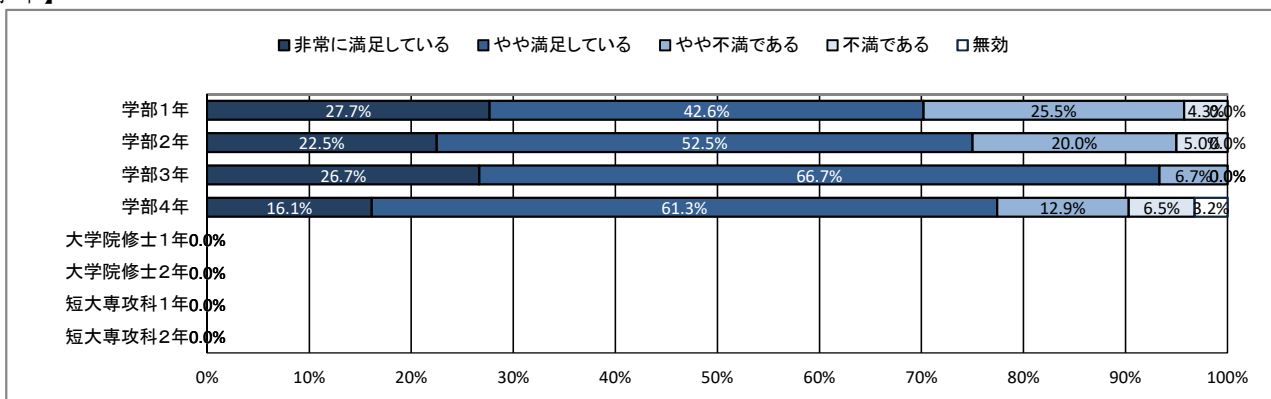
★ 学生食堂について

48. 学生食堂のメニューの数に満足していますか

【全体】



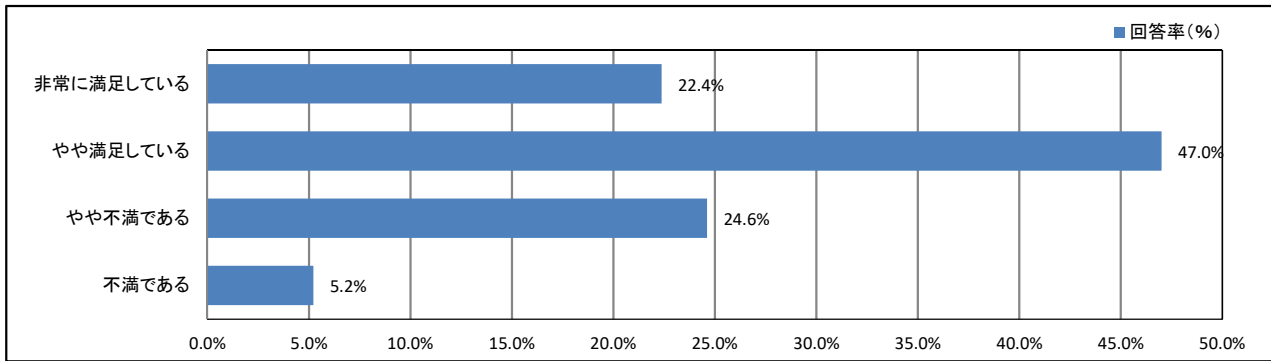
【学年】



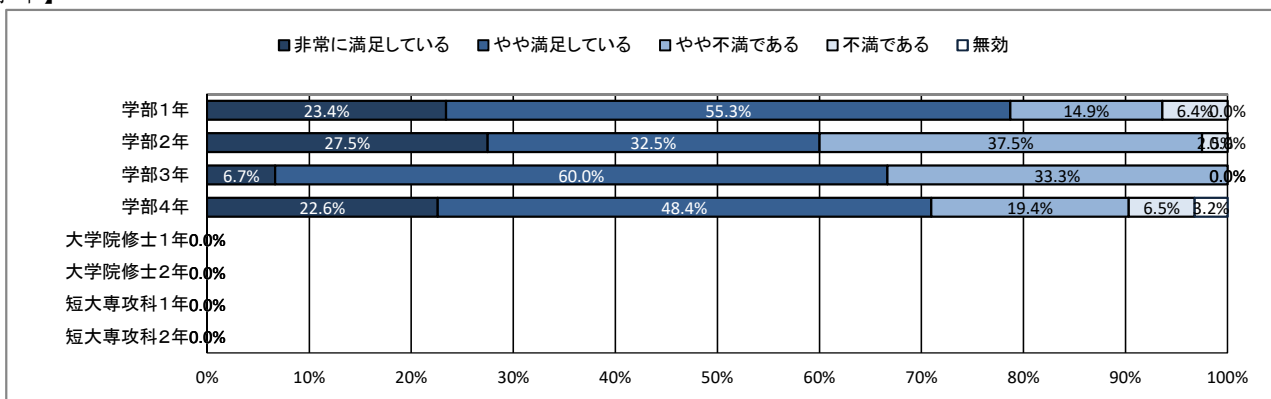
★ 学生食堂について

49. 学生食堂の価格に満足していますか

【全体】



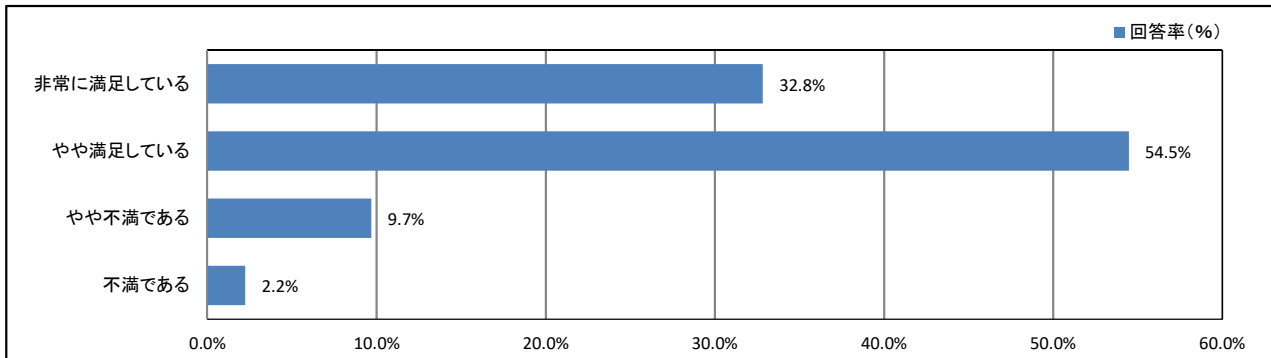
【学年】



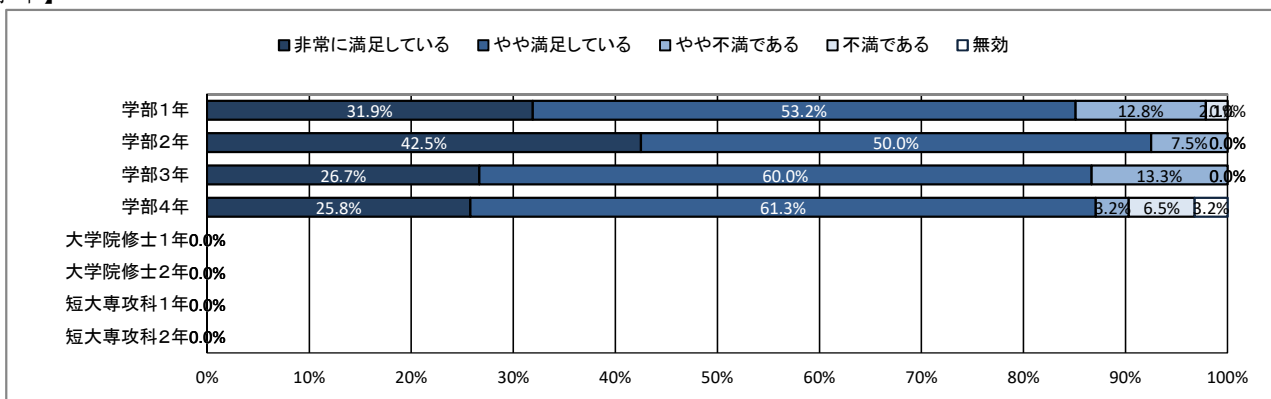
★ 学生食堂について

50. 学生食堂の味に満足していますか

【全体】



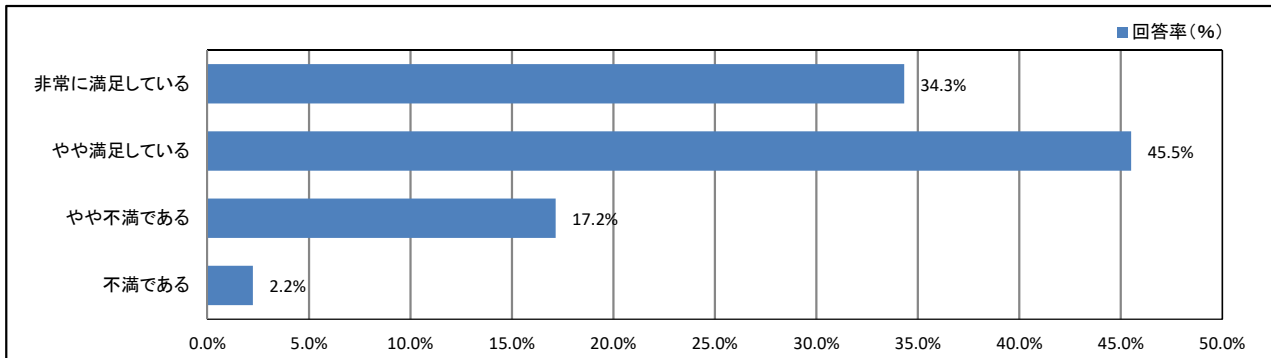
【学年】



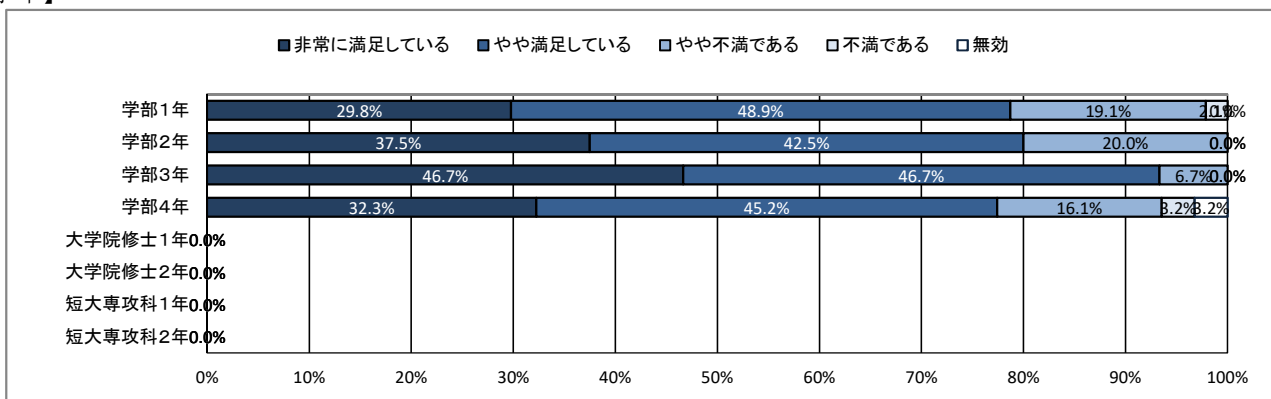
★ 学生食堂について

51. 学生食堂の清潔さに満足していますか

【全体】



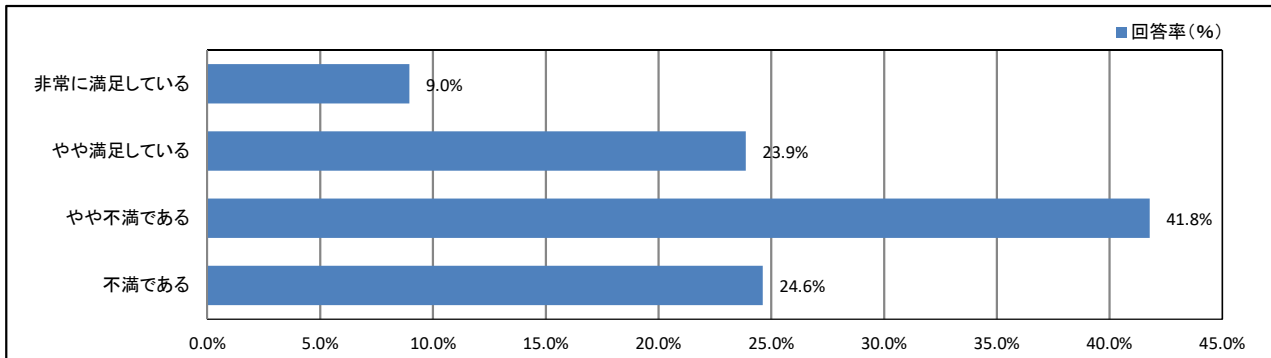
【学年】



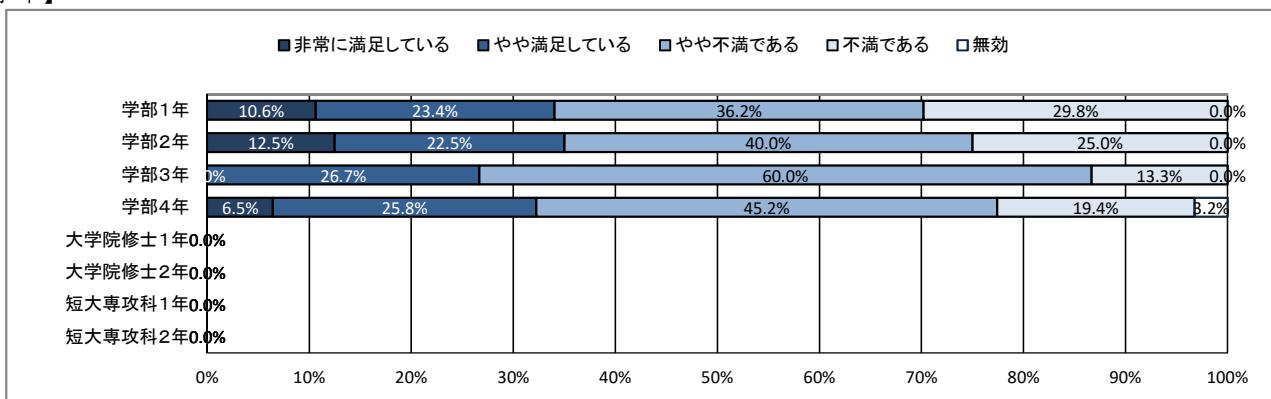
★ 学生食堂について

52. 学生食堂のスペース・座席数に満足していますか

【全体】



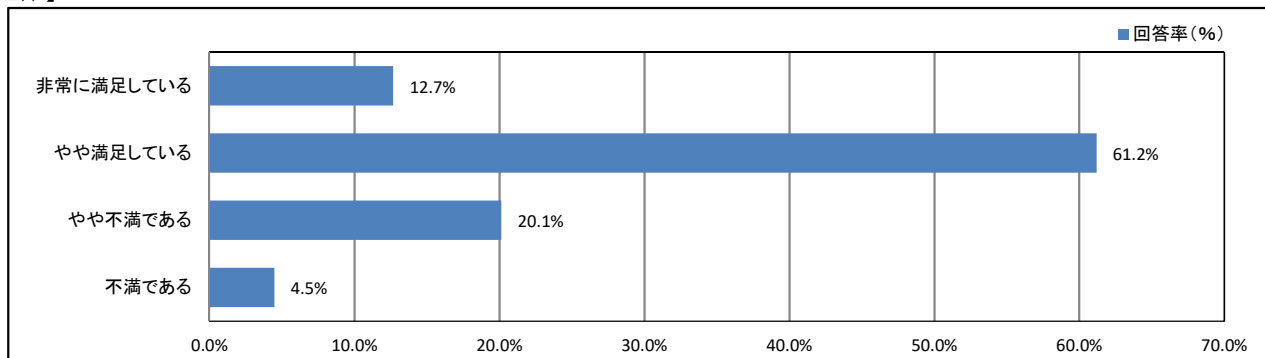
【学年】



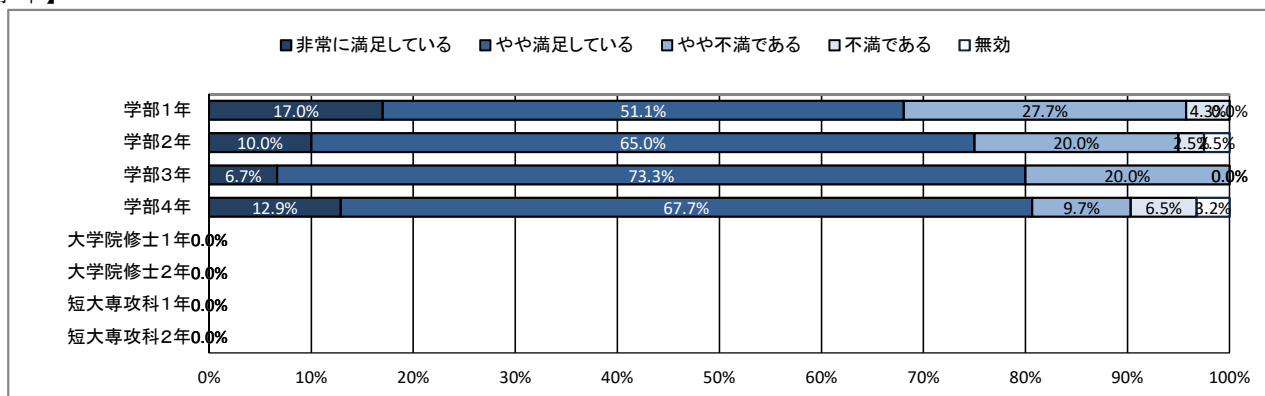
★ 学生食堂について

53. (総合評価)学生食堂に満足していますか

【全体】



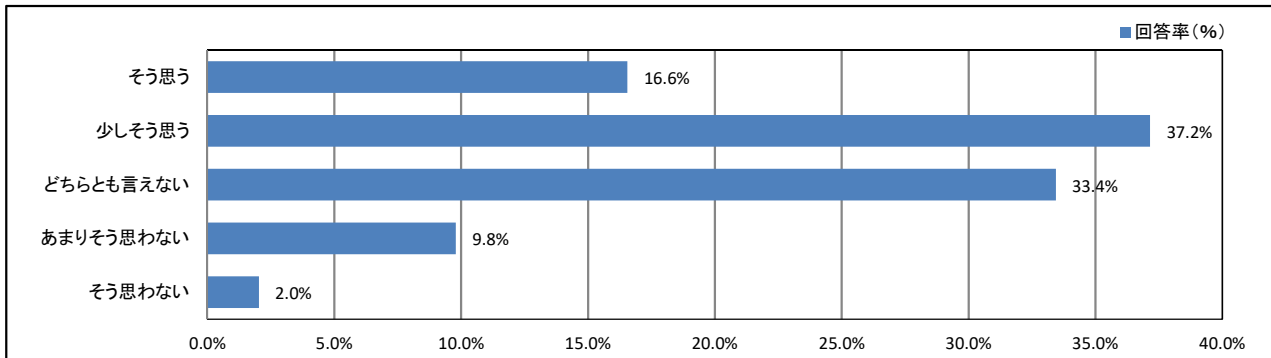
【学年】



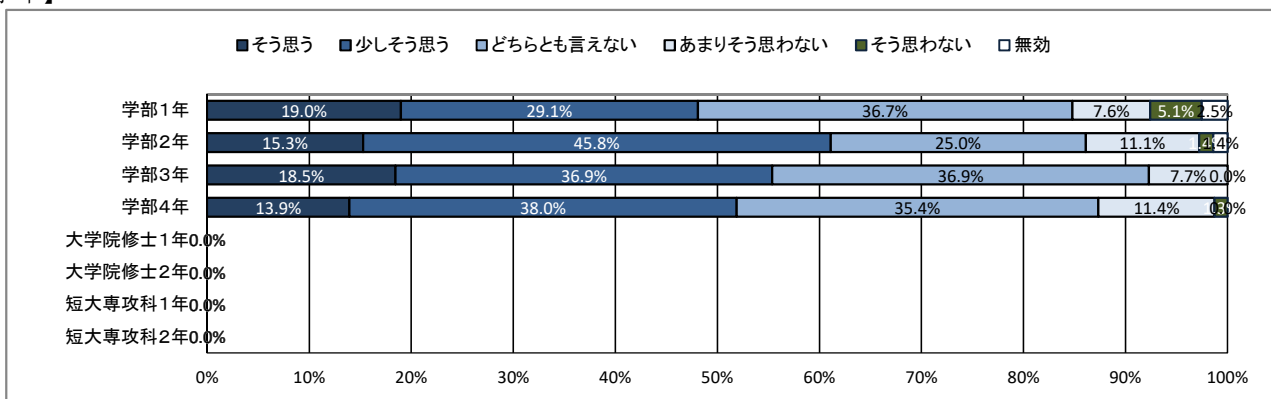
★ キャンパスの改善について

54. 大学は学生の意見をくみ取ろうという姿勢を持っていると思う

【全体】



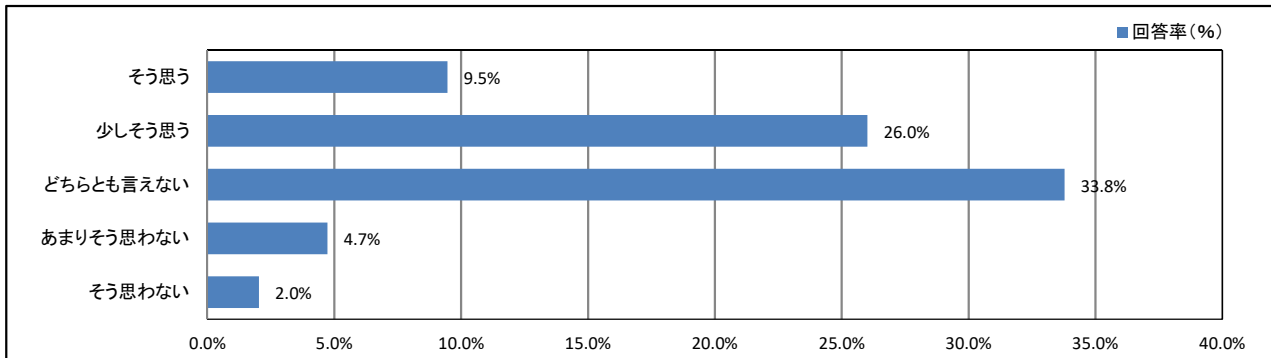
【学年】



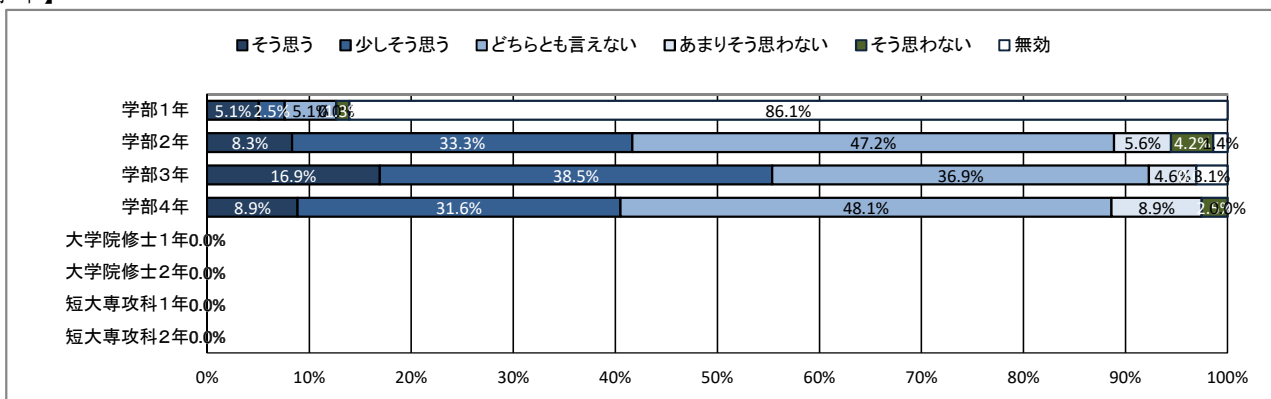
★ キャンパスの改善について

55. (2年生以上の方のみお答えください) キャンパスの環境は昨年度よりも良くなったと思う

【全体】



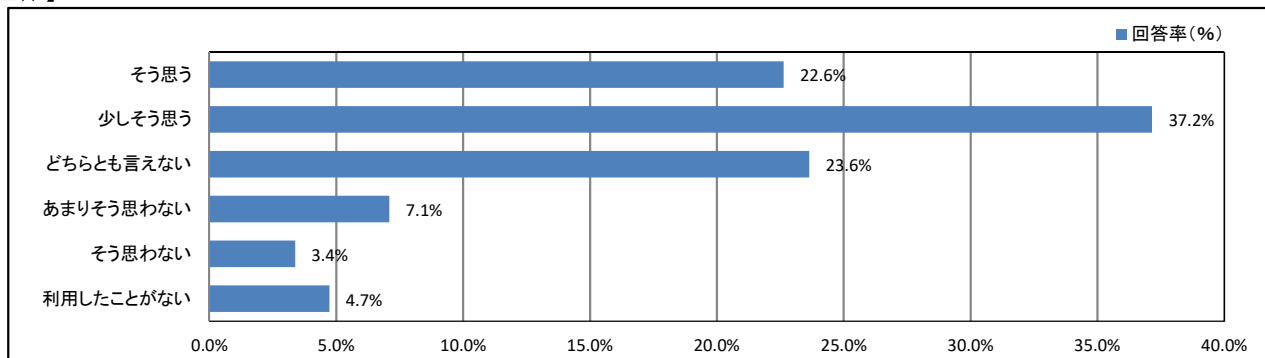
【学年】



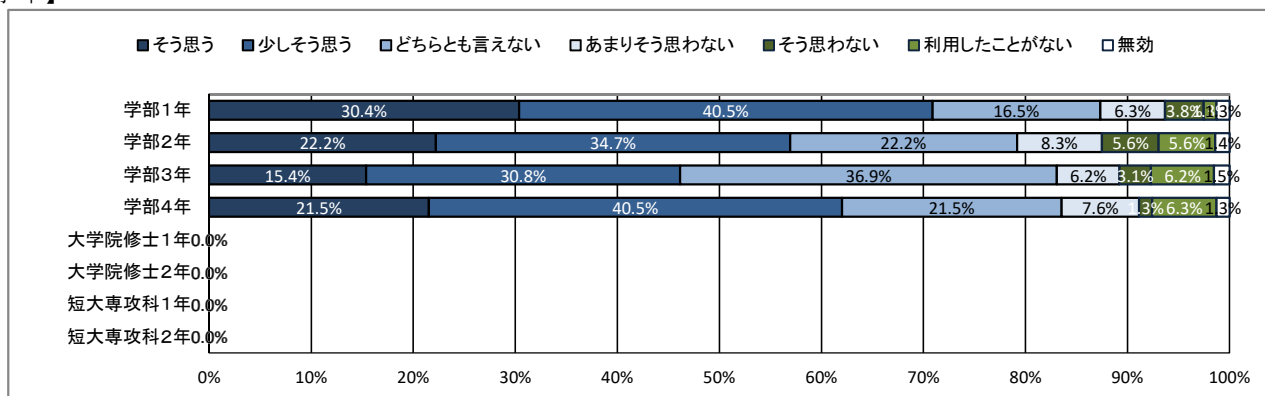
★ 学生支援体制について

56. 授業・履修について相談しやすい体制が整っている

【全体】



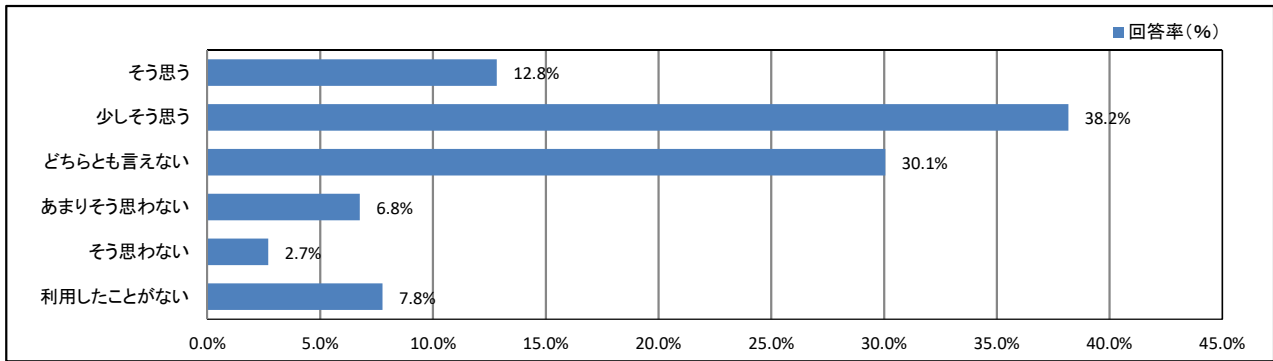
【学年】



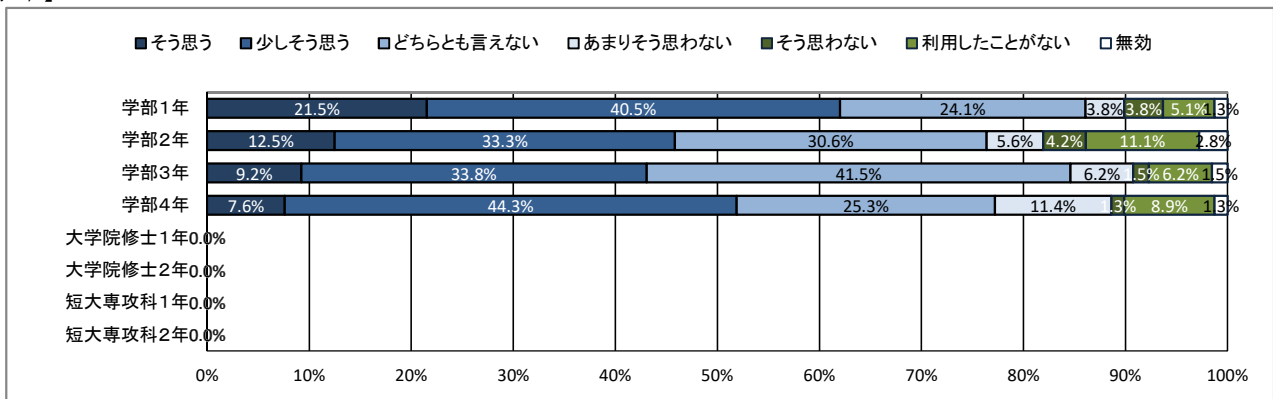
★ 学生支援体制について

57. 基礎学力への支援体制が充実している

【全体】



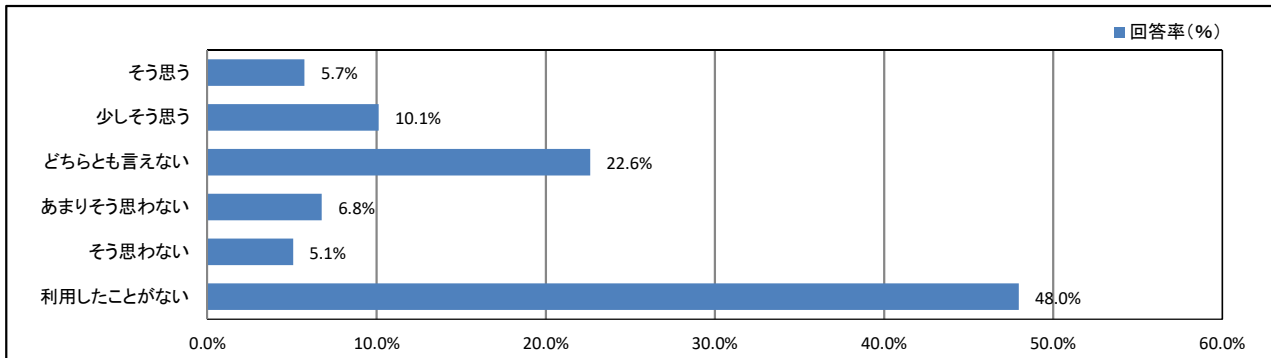
【学年】



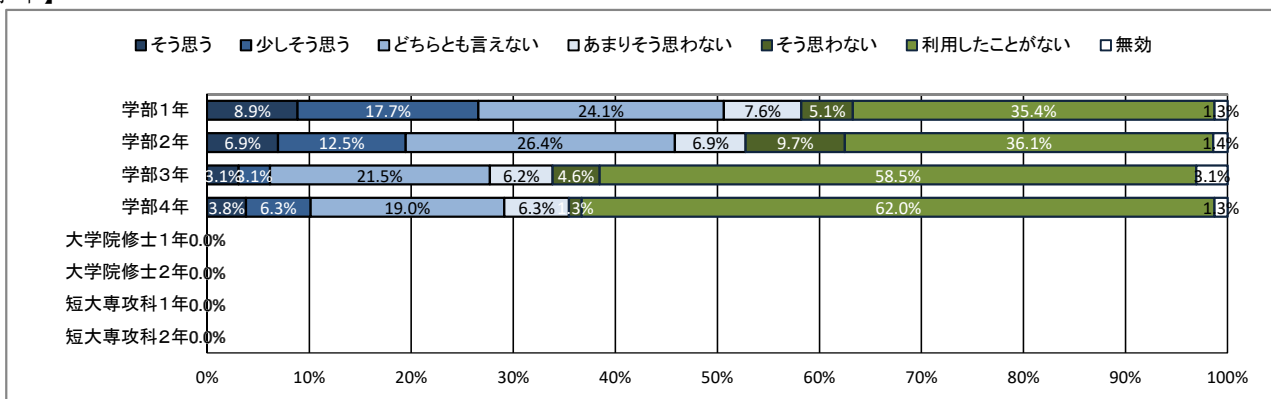
★ 学生支援体制について

58. 外国語学習・留学への支援体制が充実している

【全体】



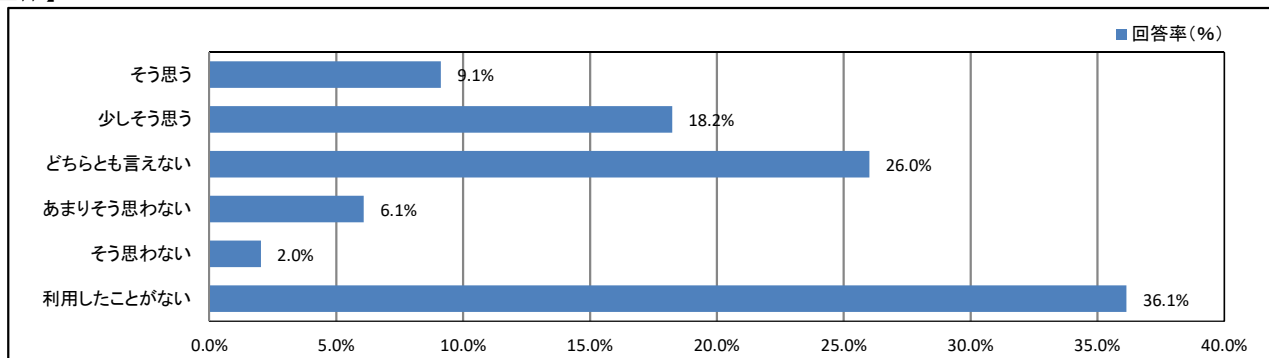
【学年】



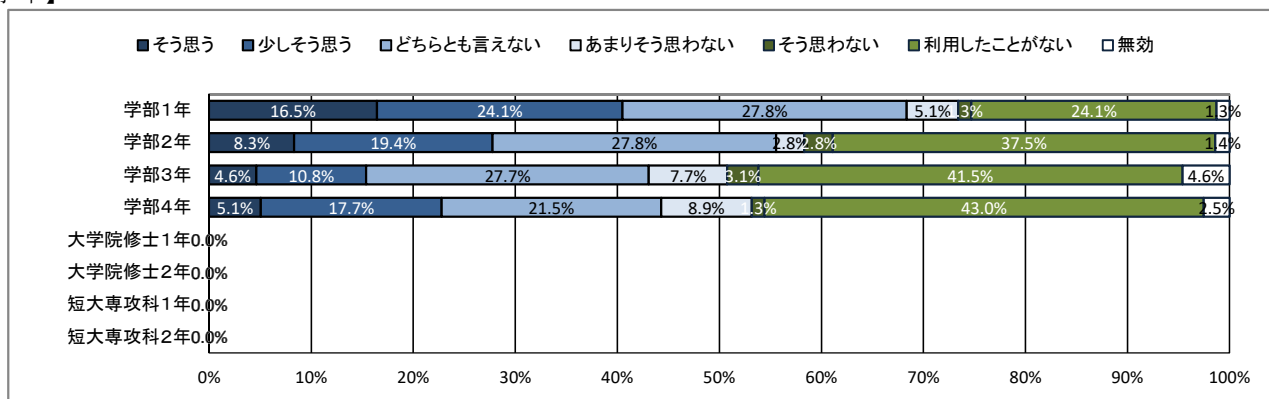
★ 学生支援体制について

59. 奨学金について相談しやすい体制が整っている

【全体】



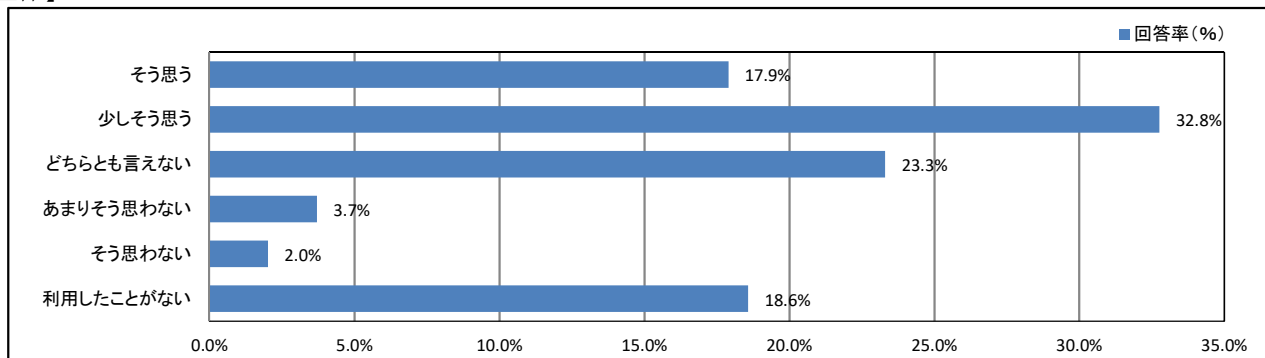
【学年】



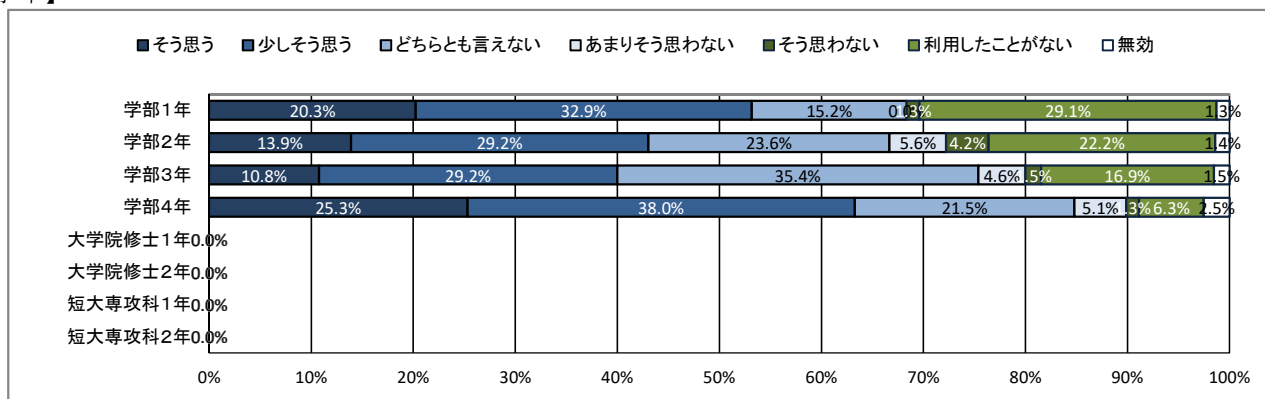
★ 学生支援体制について

60. 進路や就職について相談しやすい体制が整っている

【全体】



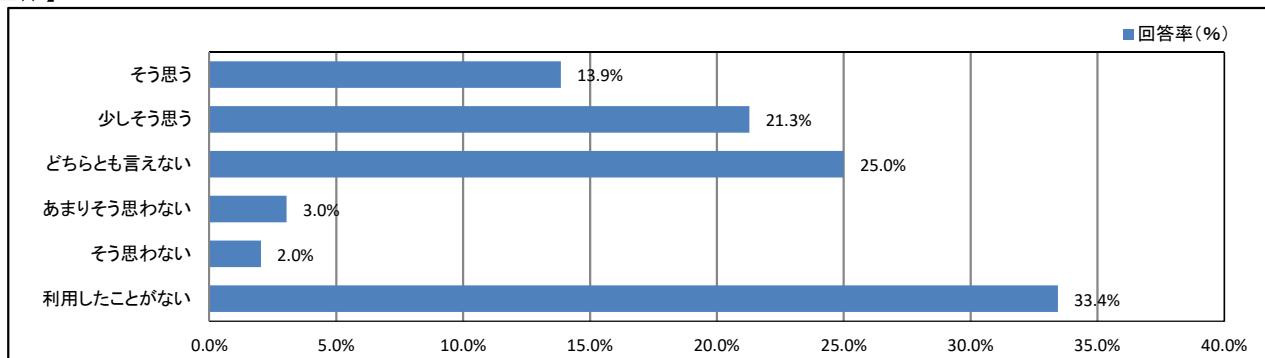
【学年】



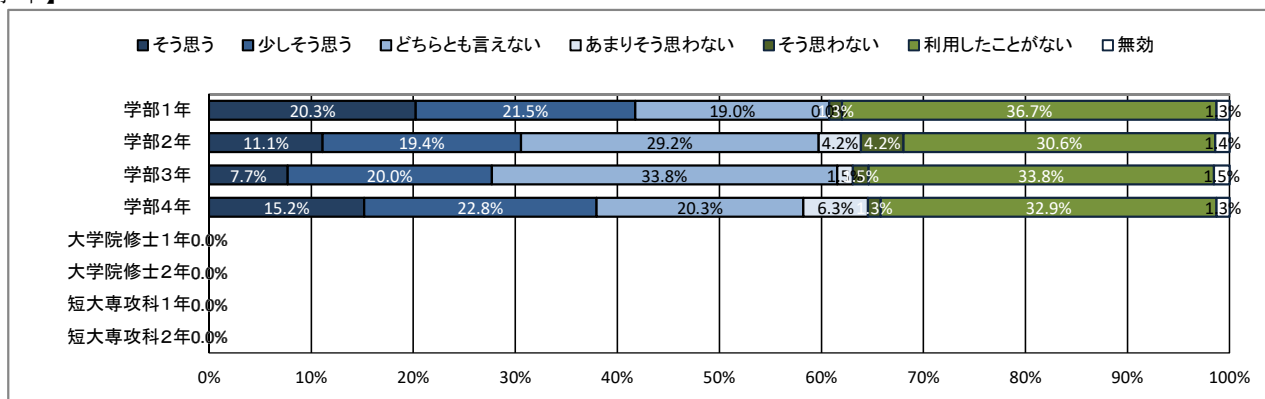
★ 学生支援体制について

61. 資格取得について相談しやすい体制が整っている

【全体】



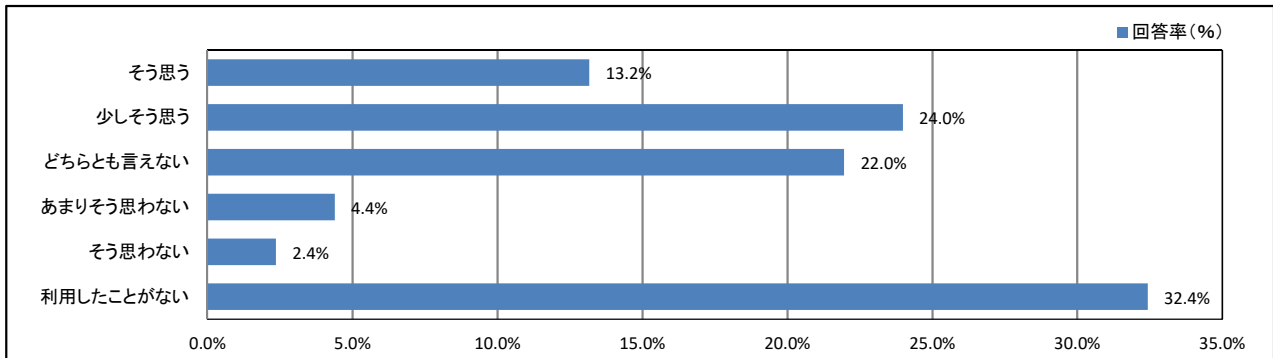
【学年】



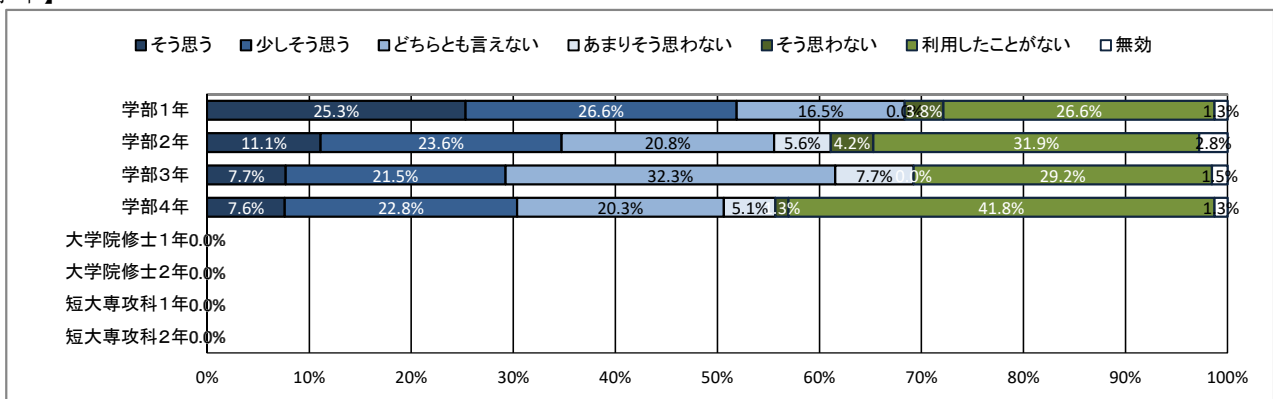
★ 学生支援体制について

62. 心身の健康について相談しやすい体制が整っている

【全体】



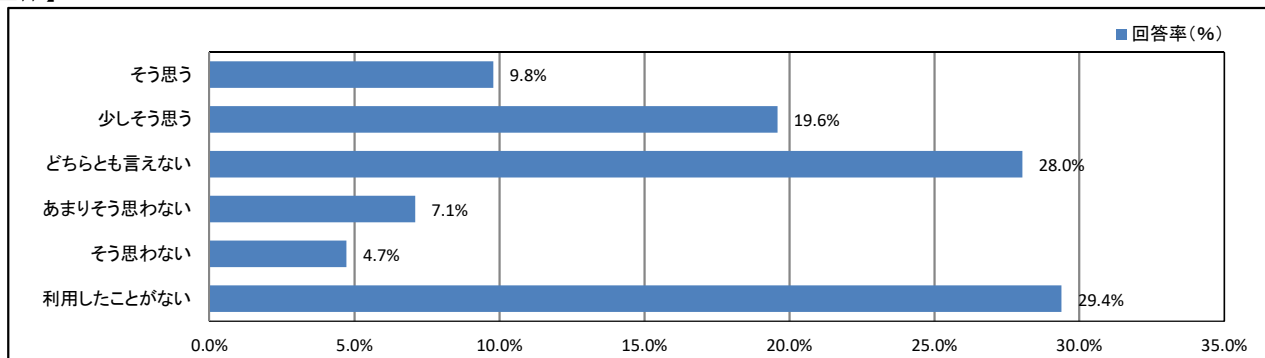
【学年】



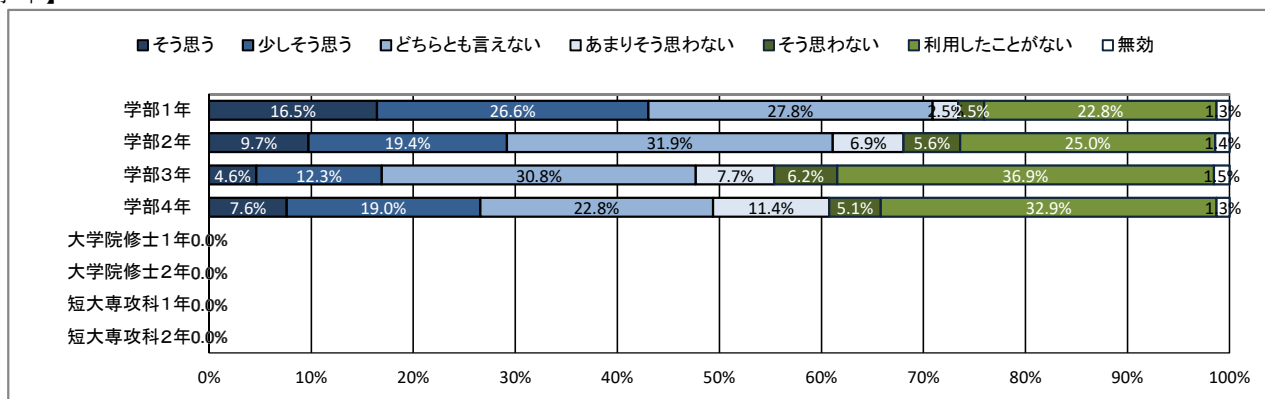
★ 学生支援体制について

63. クラブ・サークル活動など、学生の自主活動への支援が充実している

【全体】



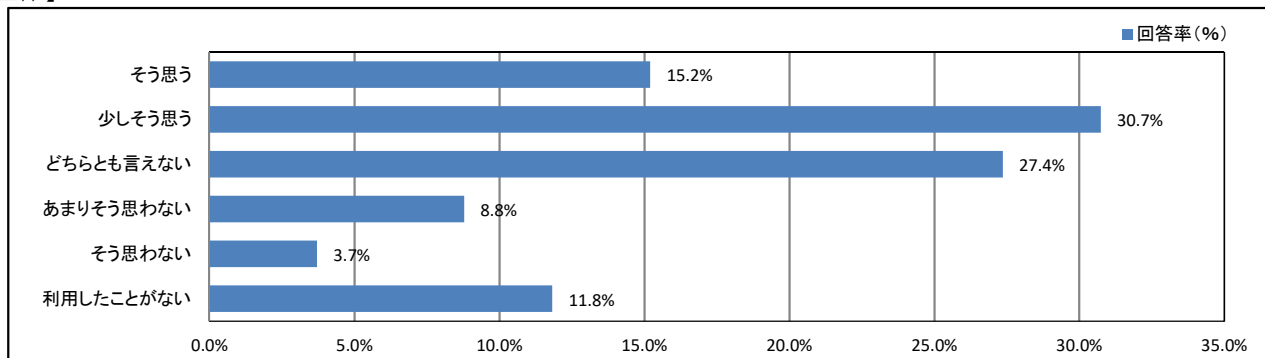
【学年】



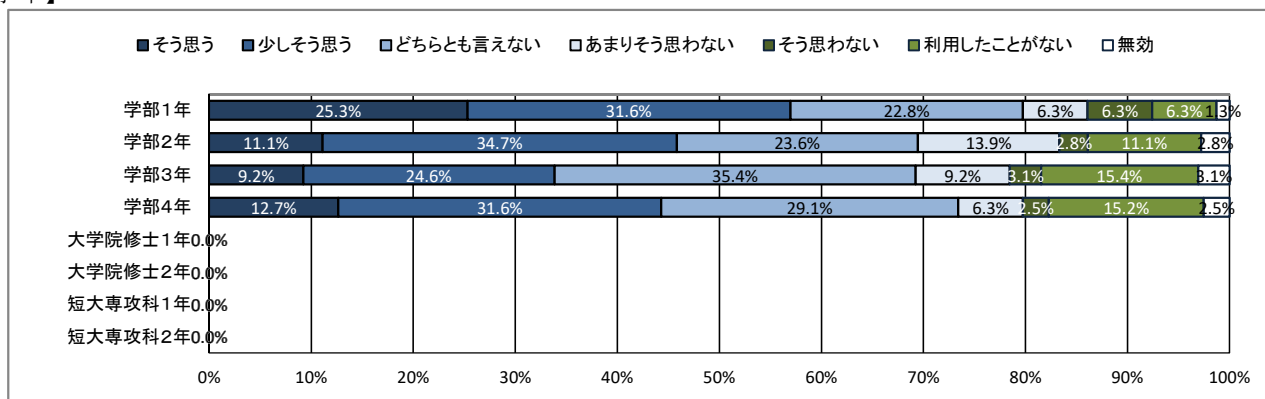
★ 学生支援体制について

64. 公式ホームページ等での学生への情報提供が充実している

【全体】



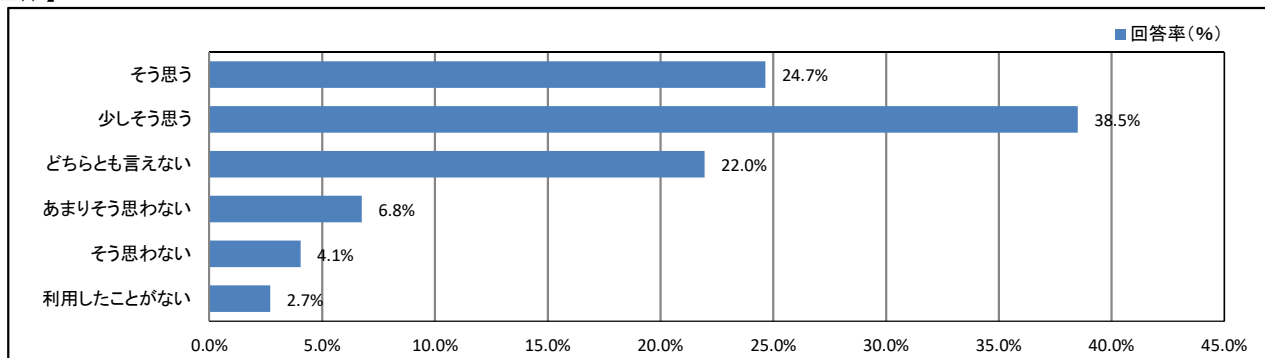
【学年】



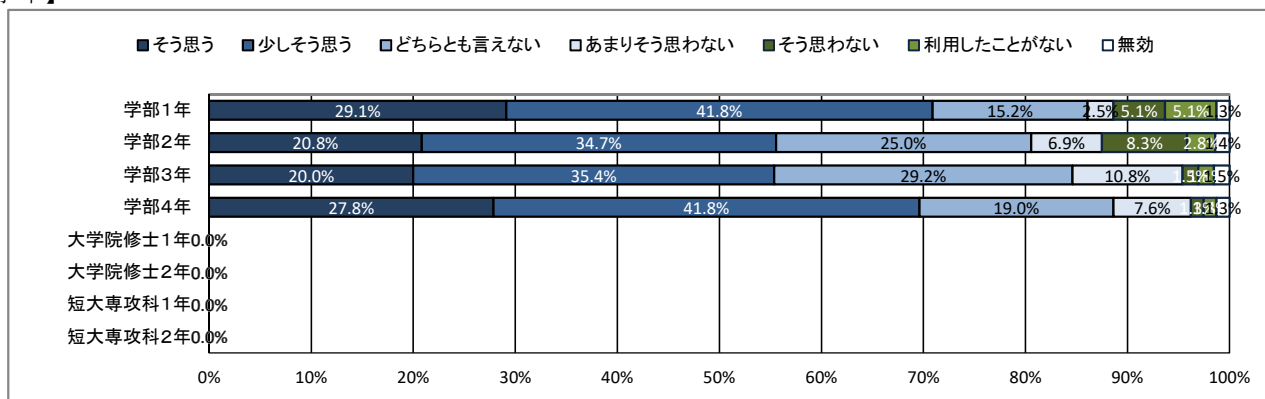
★ 学生支援体制について

65. 教員と相談しやすい環境が整っている

【全体】



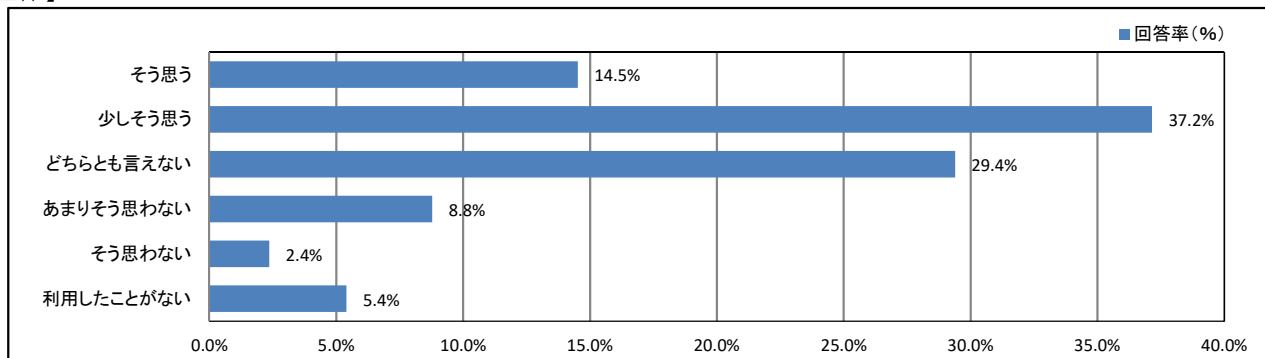
【学年】



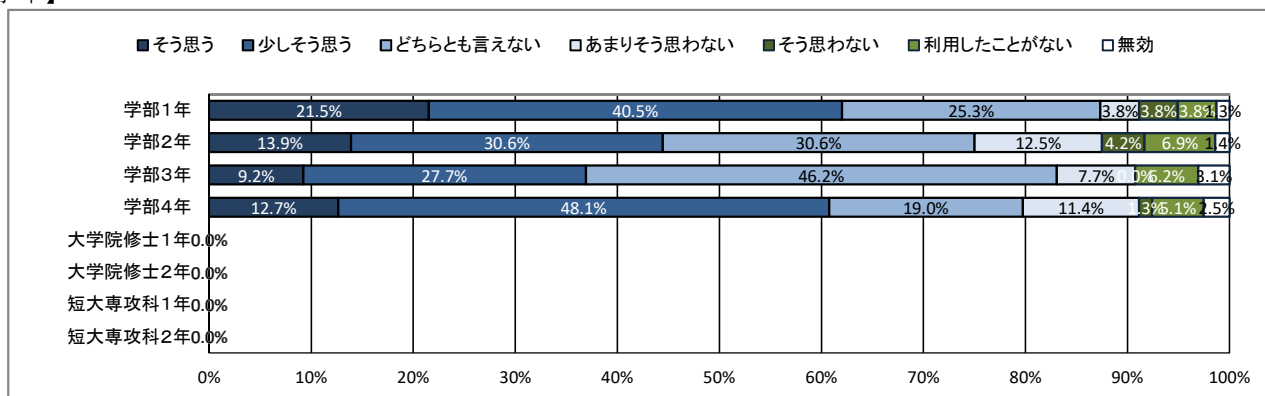
★ 学生支援体制について

66. (総合評価) 学生生活に関する相談ができる体制が充実している

【全体】



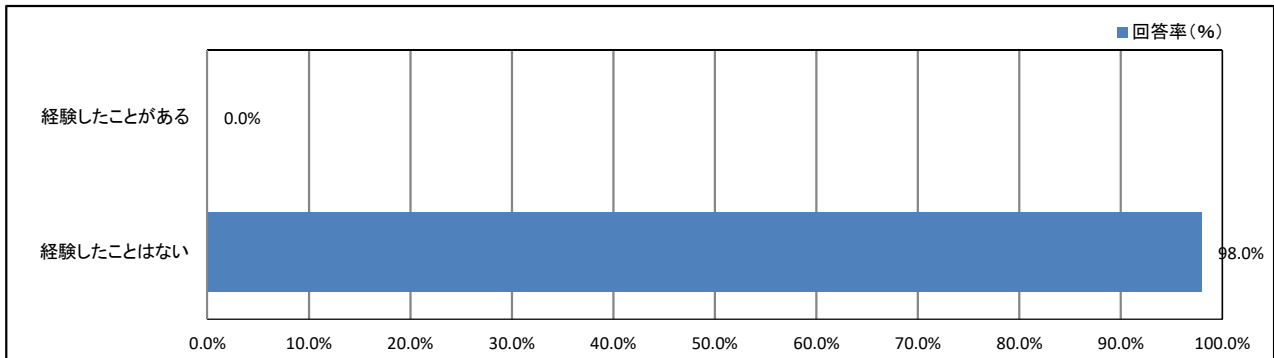
【学年】



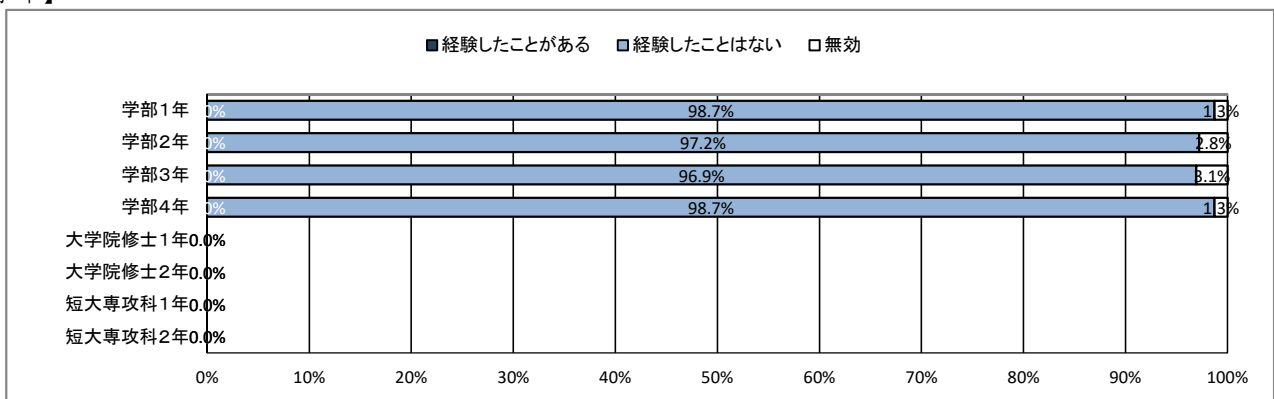
★ 入学後のトラブルについて

67. 学内の事故やケガ

【全体】



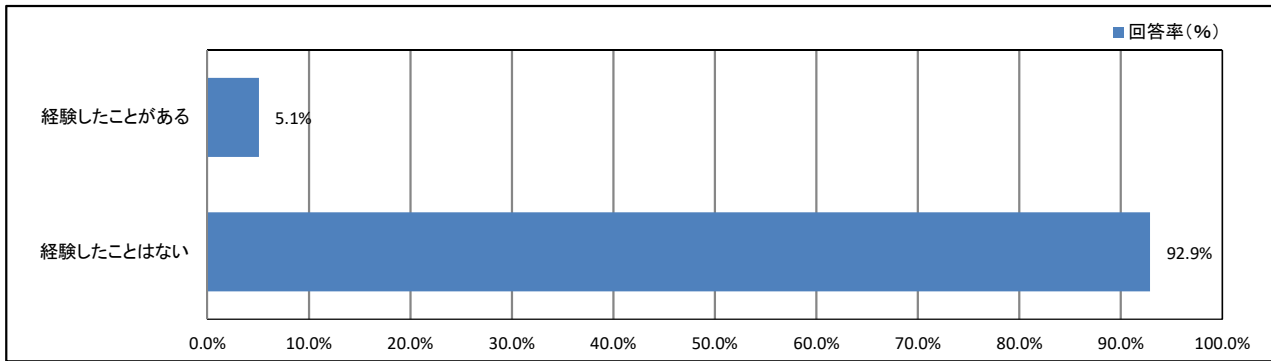
【学年】



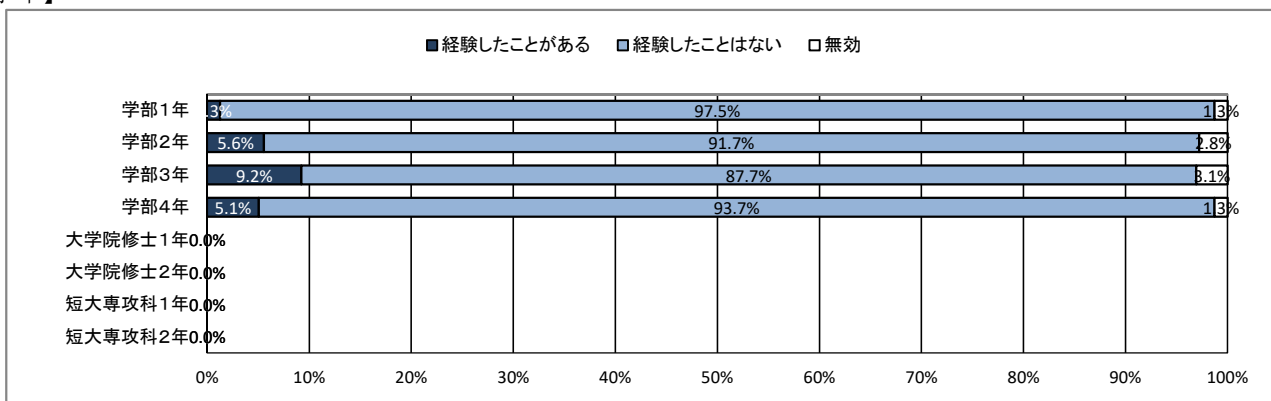
★ 入学後のトラブルについて

68. 通学中の事故やケガ

【全体】



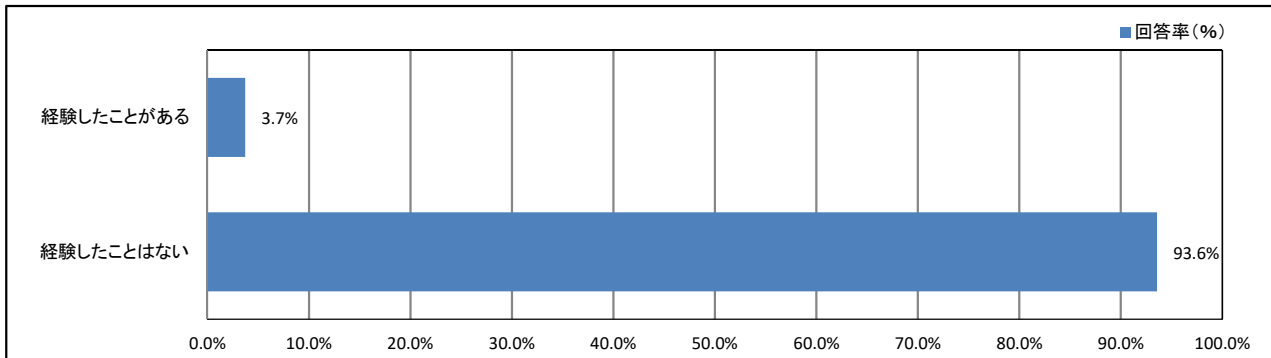
【学年】



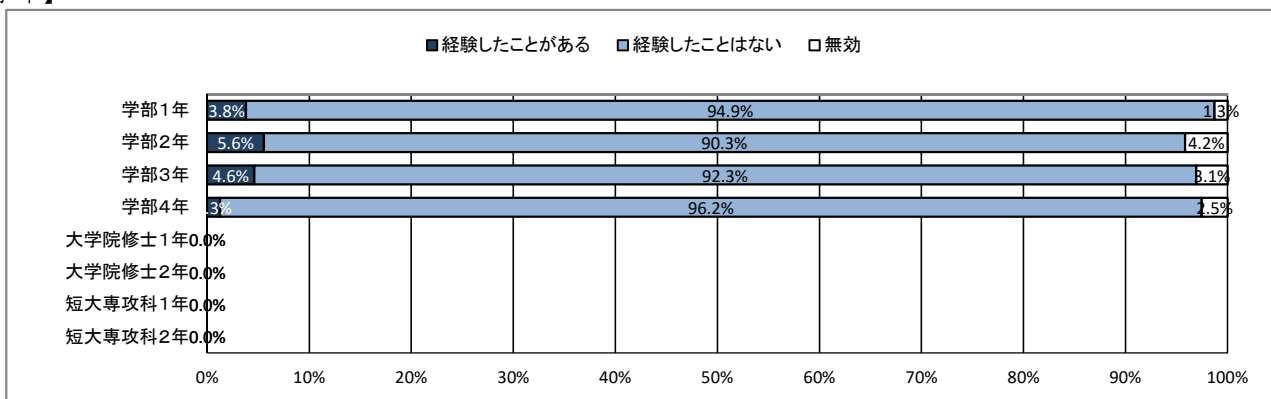
★ 入学後のトラブルについて

69. 学内での盗難被害

【全体】



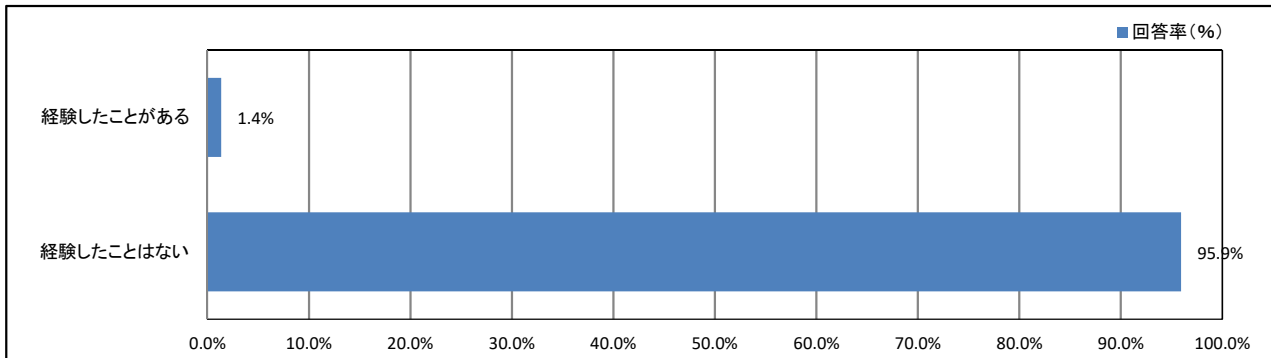
【学年】



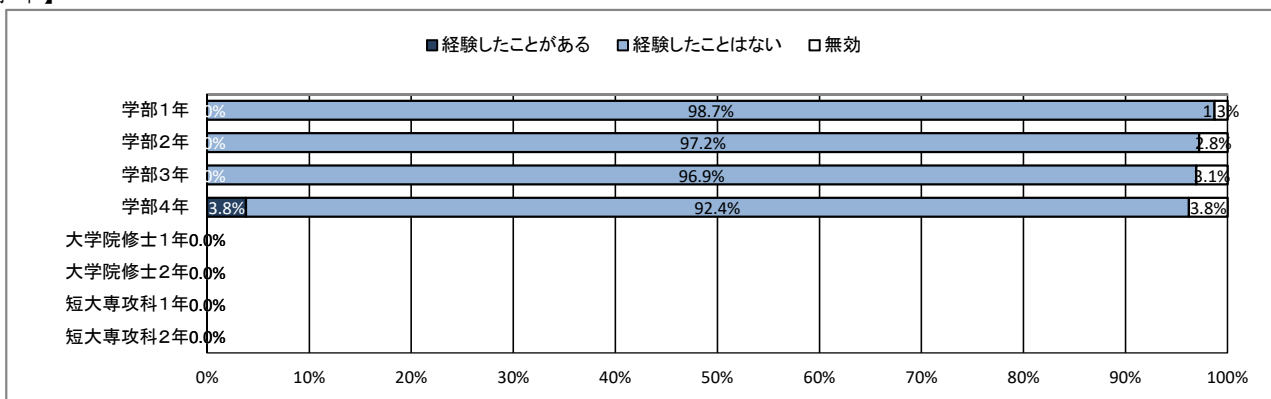
★ 入学後のトラブルについて

70. 学生同士のいじめやハラスメント、暴力

【全体】



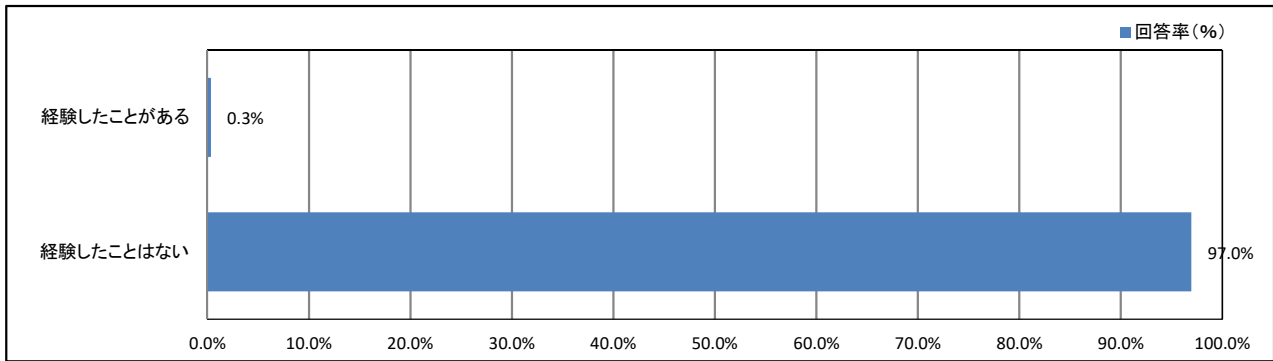
【学年】



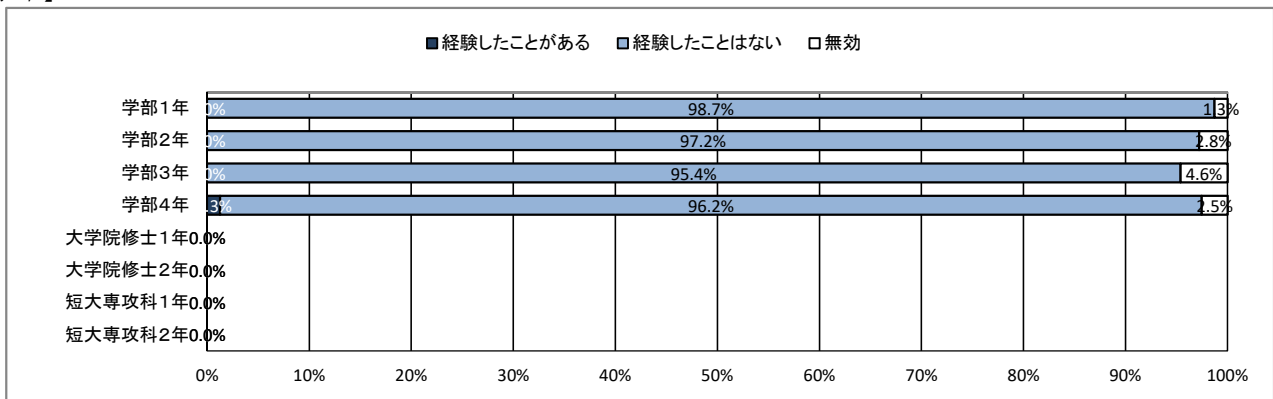
★ 入学後のトラブルについて

71. 飲酒の強要

【全体】



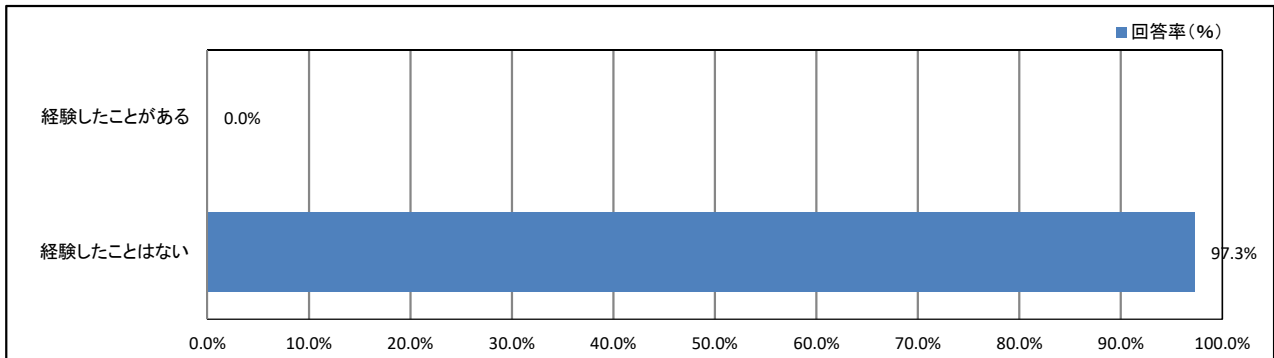
【学年】



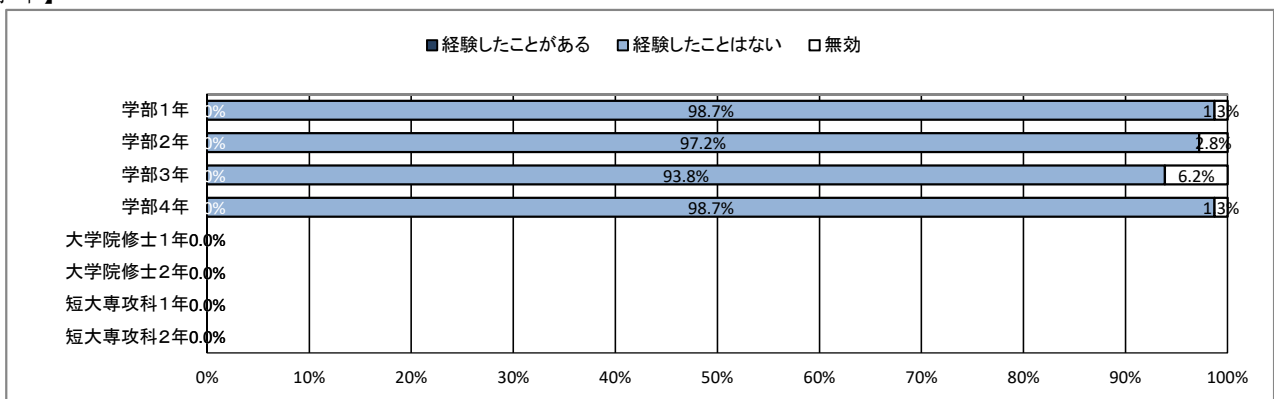
★ 入学後のトラブルについて

72. セクシャルハラスメント(性的いやがらせ)

【全体】



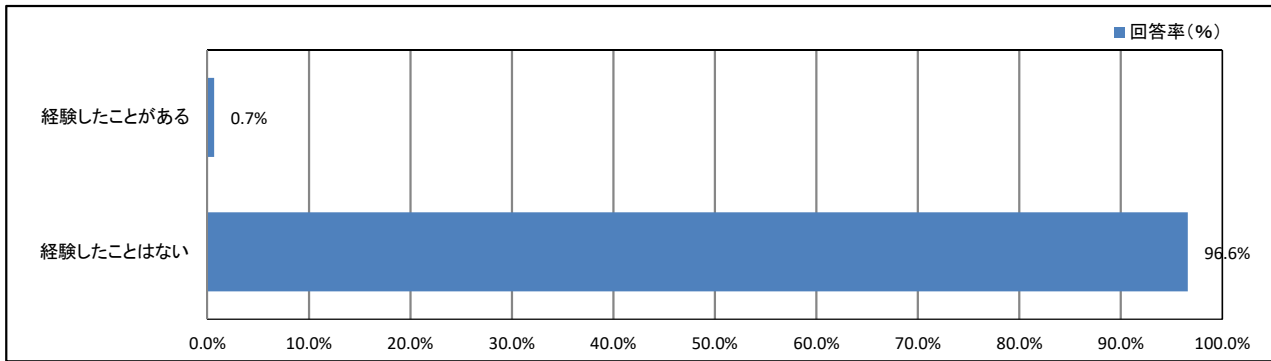
【学年】



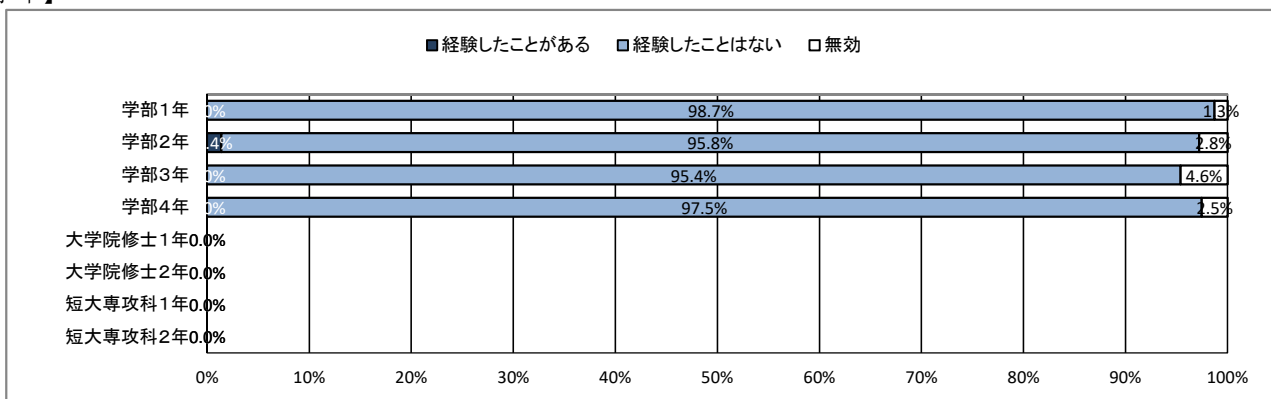
★ 入学後のトラブルについて

73. アカデミックハラスメント(教員からのいやがらせ)

【全体】



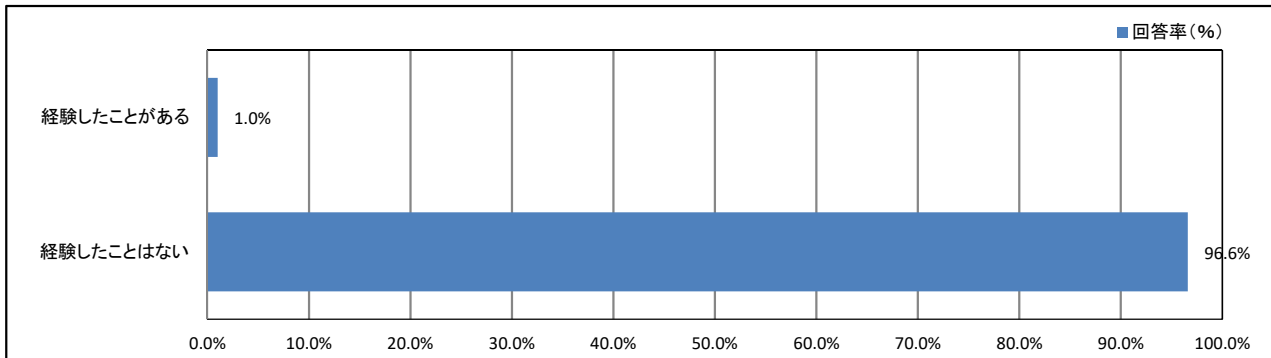
【学年】



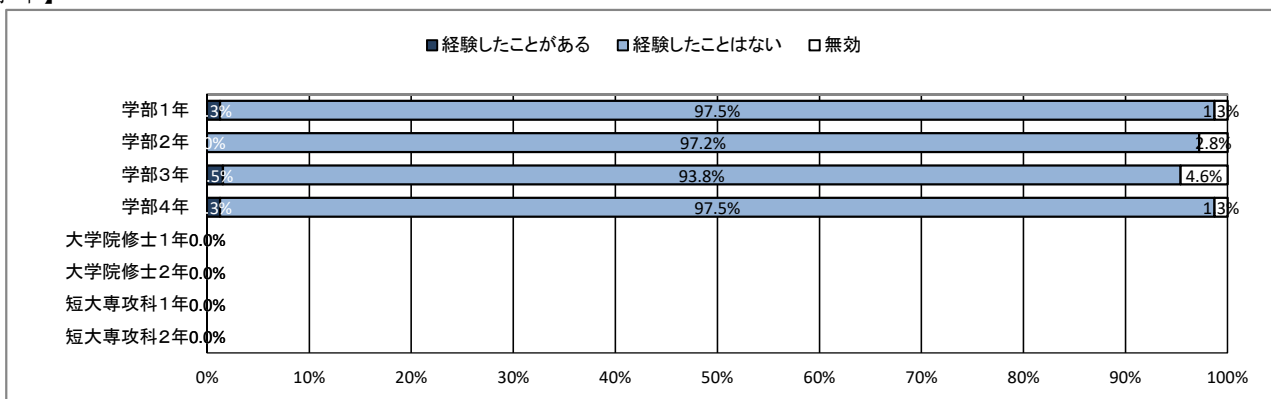
★ 入学後のトラブルについて

74. つきまとい、ストーカー被害

【全体】



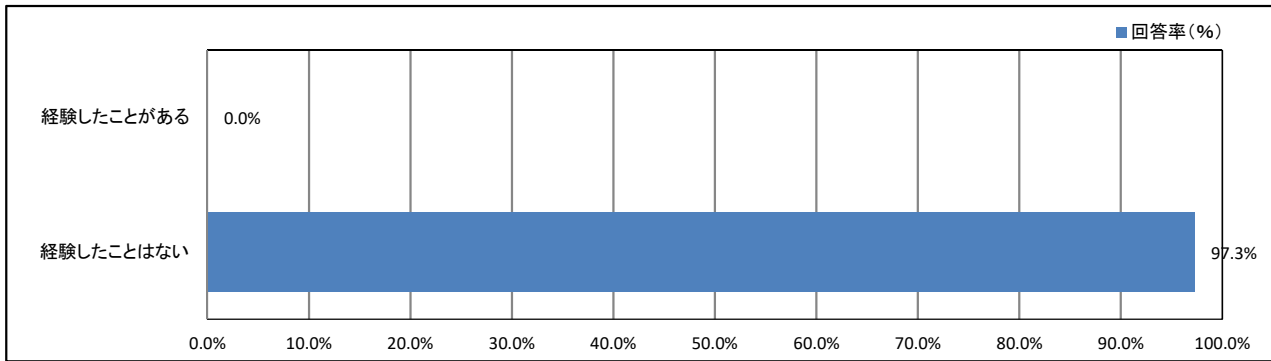
【学年】



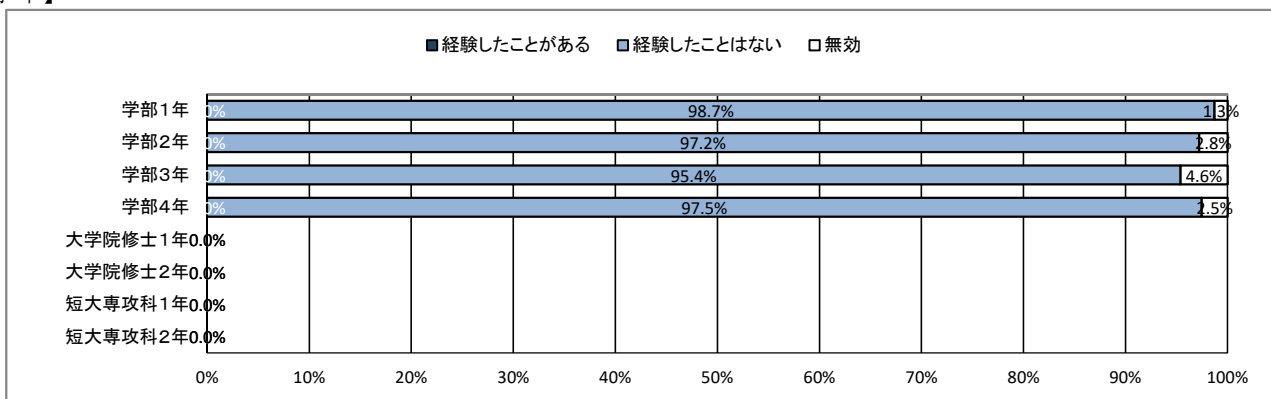
★ 入学後のトラブルについて

75. なりすましなどネット犯罪の被害

【全体】



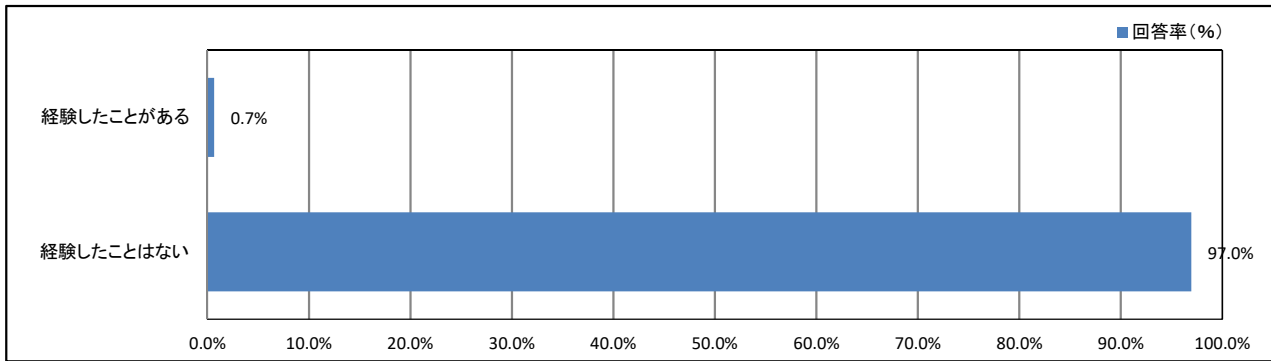
【学年】



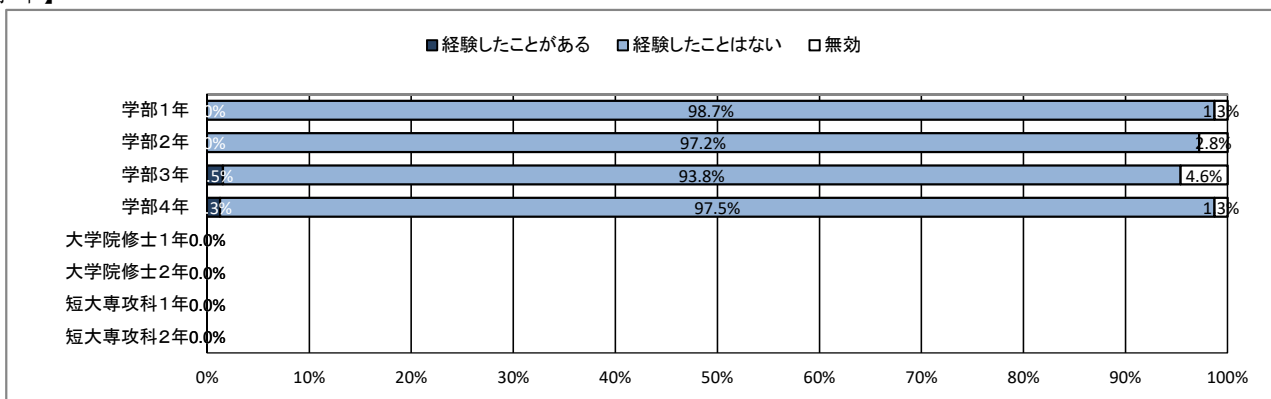
★ 入学後のトラブルについて

76. マルチ商法・悪徳商法の被害

【全体】



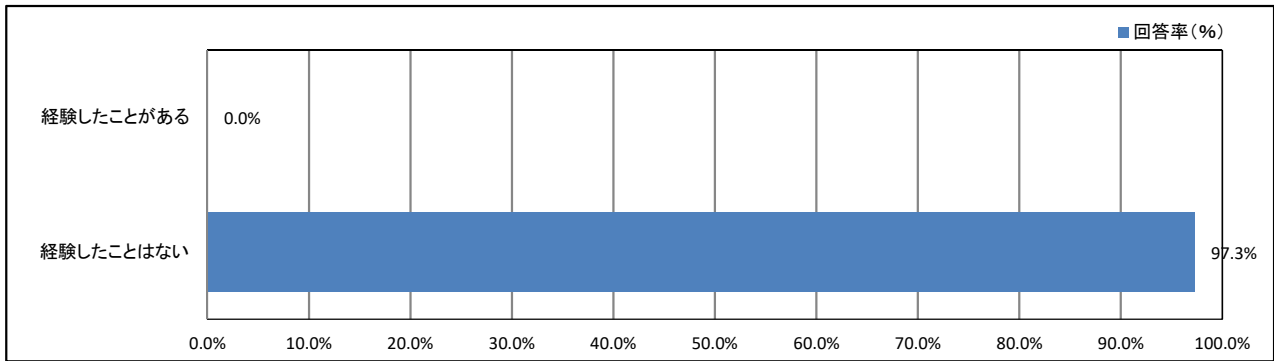
【学年】



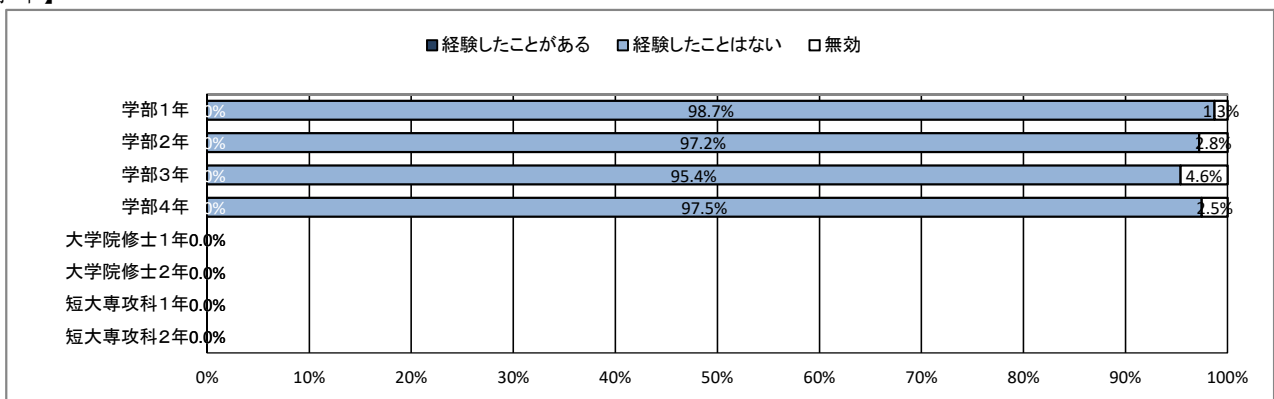
★ 入学後のトラブルについて

77. 違法薬物の使用の勧誘

【全体】



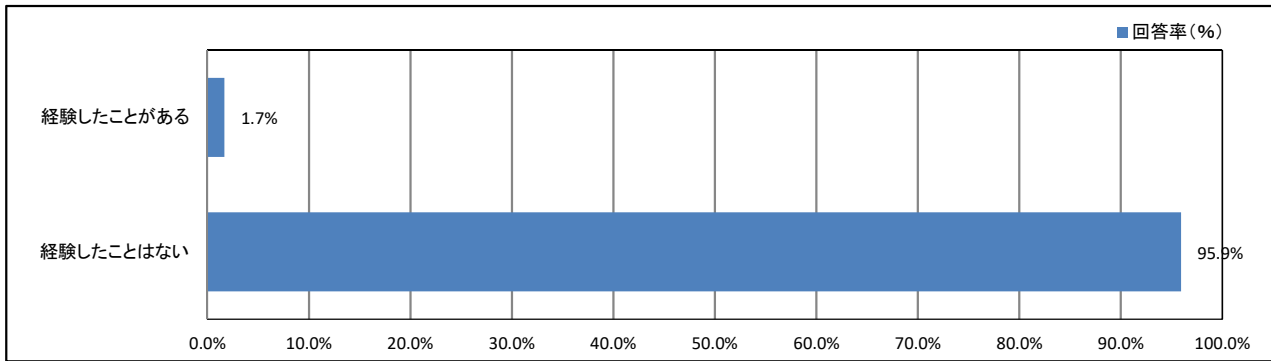
【学年】



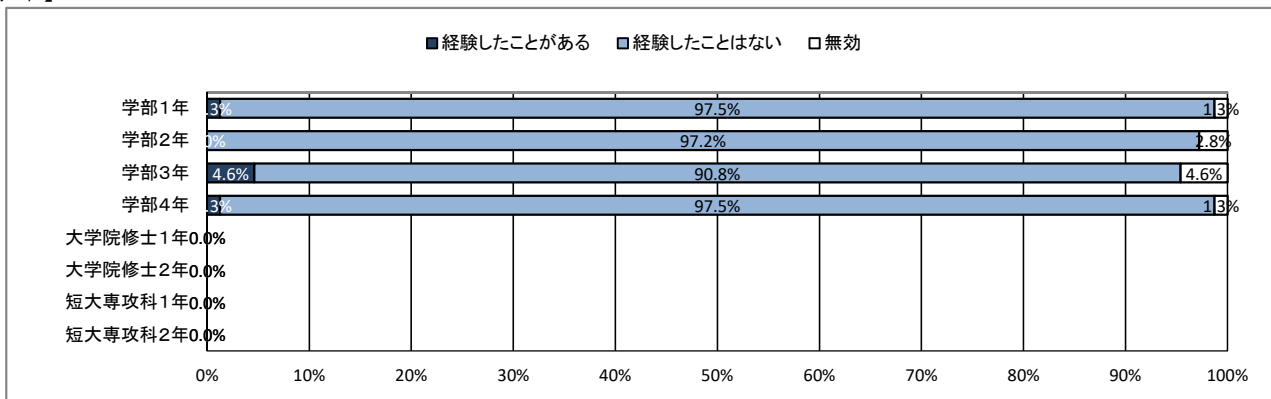
★ 入学後のトラブルについて

78. 望まない宗教活動への勧誘

【全体】



【学年】



【資料】

令和元年度 学生アンケート調査
データ集計表

★ プロフィール

1. あなたの性別

	男		女		無効・無回答		合計	
	回答数	回答率(%)	回答数	回答率(%)	回答数	回答率(%)	回答数	回答率(%)
全体	50	16.9%	246	83.1%	0	0.0%	296	100.0%

2. あなたの学年

	学部1年 (短大を含む)		学部2年 (短大を含む)		学部3年		学部4年		大学院修士1年		大学院修士2年		短大専攻科1年		短大専攻科2年	
	回答数	回答率(%)	回答数	回答率(%)	回答数	回答率(%)	回答数	回答率(%)	回答数	回答率(%)	回答数	回答率(%)	回答数	回答率(%)	回答数	回答率(%)
全体	79	26.7%	72	24.3%	65	22.0%	79	26.7%	0	0.0%	0	0.0%	0	0.0%	0	0.0%
	無効・無回答		合計													
	回答数	回答率(%)	回答数	回答率(%)												
全体	1	0.3%	296	100.0%												

4. アルバイトによる授業料負担の有無

	授業料の全額をアルバイトで負担している		授業料の一部をアルバイトで補っている		アルバイトでの授業料負担はしていない		無効・無回答		合計	
	回答数	回答率(%)	回答数	回答率(%)	回答数	回答率(%)	回答数	回答率(%)	回答数	回答率(%)
全体	0	0.0%	30	10.1%	247	83.4%	19	6.4%	296	100.0%

★ 日常生活について

5. 居住形態について

	親と同居(実家)		一人暮らし		きょうだいと同居		親戚・知人宅		その他		無効・無回答		合計	
	回答数	回答率(%)	回答数	回答率(%)	回答数	回答率(%)	回答数	回答率(%)	回答数	回答率(%)	回答数	回答率(%)	回答数	回答率(%)
全体	269	90.9%	20	6.8%	2	0.7%	4	1.4%	1	0.3%	0	0.0%	296	100.0%

6. 通常の通学手段について(あてはまるものすべてにマークしてください)

	徒歩		自転車		原付・バイク		自家用車 (自ら運転)		自家用車 (家族による送迎)		路線バス		学園バス		電車 (JR 在来線)	
	回答数	回答率(%)	回答数	回答率(%)	回答数	回答率(%)	回答数	回答率(%)	回答数	回答率(%)	回答数	回答率(%)	回答数	回答率(%)	回答数	回答率(%)
全体	182	61.5%	141	47.6%	33	11.1%	12	4.1%	37	12.5%	63	21.3%	0	0.0%	165	55.7%
	電車(私鉄)		新幹線		その他		無効・無回答		合計							
	回答数	回答率(%)	回答数	回答率(%)	回答数	回答率(%)	回答数	回答率(%)	回答数	回答率(%)						
全体	29	9.8%	1	0.3%	0	0.0%	0	0.0%	296	100.0%						

7. 通学時間について(片道)

	15分以内		30分以内		1時間以内		1時間30分以内		2時間以内		2時間以上		無効・無回答		合計	
	回答数	回答率(%)	回答数	回答率(%)	回答数	回答率(%)	回答数	回答率(%)	回答数	回答率(%)	回答数	回答率(%)	回答数	回答率(%)	回答数	回答率(%)
全体	34	11.5%	59	19.9%	85	28.7%	71	24.0%	40	13.5%	6	2.0%	1	0.3%	296	100.0%

8. 朝食について

	毎日食べている		週に4~5回程度		週に2~3回程度		ほとんど食べない		無効・無回答		合計	
	回答数	回答率(%)	回答数	回答率(%)	回答数	回答率(%)	回答数	回答率(%)	回答数	回答率(%)	回答数	回答率(%)
全体	181	61.1%	55	18.6%	23	7.8%	36	12.2%	1	0.3%	296	100.0%

9. 平日の平均睡眠時間

	8時間以上		7時間程度		6時間程度		5時間程度		4時間未満		無効・無回答		合計	
	回答数	回答率(%)	回答数	回答率(%)	回答数	回答率(%)	回答数	回答率(%)	回答数	回答率(%)	回答数	回答率(%)	回答数	回答率(%)
全体	9	3.0%	69	23.3%	134	45.3%	70	23.6%	14	4.7%	0	0.0%	296	100.0%

10. 週末(土日)の過ごし方(最も多い活動)

	学習 (授業を含む)		クラブ・ サークル活動		アルバイト		ボランティア		趣味の活動		友人との交際		息抜き、その他	
	回答数	回答率(%)	回答数	回答率(%)	回答数	回答率(%)	回答数	回答率(%)	回答数	回答率(%)	回答数	回答率(%)	回答数	回答率(%)
全体	3	1.0%	5	1.7%	177	59.8%	2	0.7%	17	5.7%	15	5.1%	62	20.9%
	無効・無回答		合計											
	回答数	回答率(%)	回答数	回答率(%)										
全体	15	5.1%	296	100.0%										

11. 喫煙について

	毎日 喫煙している		たまに喫煙する ことがある		喫煙はしない		無効・無回答		合計	
	回答数	回答率(%)	回答数	回答率(%)	回答数	回答率(%)	回答数	回答率(%)	回答数	回答率(%)
全体	1	0.3%	7	2.4%	266	89.9%	22	7.4%	296	100.0%

★ 平日の過ごし方について

12. 1日の学修時間(授業時間を除く)

	5時間以上		4時間程度		3時間程度		2時間程度		1時間程度		30分程度		ほとんど行わない	
	回答数	回答率(%)	回答数	回答率(%)	回答数	回答率(%)	回答数	回答率(%)	回答数	回答率(%)	回答数	回答率(%)	回答数	回答率(%)
全体	3	1.0%	7	2.4%	20	6.8%	36	12.2%	109	36.8%	57	19.3%	62	20.9%
	無効・無回答		合計											
	回答数	回答率(%)	回答数	回答率(%)										
全体	2	0.7%	296	100.0%										

13. クラブ・サークル活動

	5時間以上		4時間程度		3時間程度		2時間程度		1時間程度		30分程度		ほとんど行わない	
	回答数	回答率(%)	回答数	回答率(%)	回答数	回答率(%)	回答数	回答率(%)	回答数	回答率(%)	回答数	回答率(%)	回答数	回答率(%)
全体	1	0.3%	2	0.7%	6	2.0%	9	3.0%	10	3.4%	7	2.4%	256	86.5%
	無効・無回答		合計											
	回答数	回答率(%)	回答数	回答率(%)										
全体	5	1.7%	296	100.0%										

14. アルバイト

	5時間以上		4時間程度		3時間程度		2時間程度		1時間程度		30分程度		ほとんど行わない	
	回答数	回答率(%)	回答数	回答率(%)	回答数	回答率(%)	回答数	回答率(%)	回答数	回答率(%)	回答数	回答率(%)	回答数	回答率(%)
全体	47	15.9%	68	23.0%	60	20.3%	20	6.8%	12	4.1%	4	1.4%	82	27.7%
	無効・無回答		合計											
	回答数	回答率(%)	回答数	回答率(%)										
全体	3	1.0%	296	100.0%										

15. ゲーム・LINE・SNS

	5時間以上		4時間程度		3時間程度		2時間程度		1時間程度		30分程度		ほとんど行わない	
	回答数	回答率(%)	回答数	回答率(%)	回答数	回答率(%)	回答数	回答率(%)	回答数	回答率(%)	回答数	回答率(%)	回答数	回答率(%)
全体	41	13.9%	31	10.5%	58	19.6%	94	31.8%	47	15.9%	15	5.1%	6	2.0%
	無効・無回答		合計											
	回答数	回答率(%)	回答数	回答率(%)										
全体	4	1.4%	296	100.0%										

★ 学修の状況について

16. これまで履修した授業の内容は、おおむね理解できた

	そう思う		少しそう思う		どちらとも言えない		あまりそう思わない		そう思わない		無効・無回答		合計	
	回答数	回答率(%)	回答数	回答率(%)	回答数	回答率(%)	回答数	回答率(%)	回答数	回答率(%)	回答数	回答率(%)	回答数	回答率(%)
全体	44	14.9%	182	61.5%	57	19.3%	12	4.1%	1	0.3%	0	0.0%	296	100.0%

17. 授業への出席状況は、おおむね良好だった

	そう思う		少しそう思う		どちらとも言えない		あまりそう思わない		そう思わない		無効・無回答		合計	
	回答数	回答率(%)	回答数	回答率(%)	回答数	回答率(%)	回答数	回答率(%)	回答数	回答率(%)	回答数	回答率(%)	回答数	回答率(%)
全体	215	72.6%	70	23.6%	9	3.0%	1	0.3%	0	0.0%	1	0.3%	296	100.0%

18. 遅刻や私語をせず、良好な受講態度に努めた

	そう思う		少しそう思う		どちらとも言えない		あまりそう思わない		そう思わない		無効・無回答		合計	
	回答数	回答率(%)	回答数	回答率(%)	回答数	回答率(%)	回答数	回答率(%)	回答数	回答率(%)	回答数	回答率(%)	回答数	回答率(%)
全体	93	31.4%	159	53.7%	37	12.5%	7	2.4%	0	0.0%	0	0.0%	296	100.0%

19. 予習・復習など、授業時間外の学修に努めた

	そう思う		少しそう思う		どちらとも言えない		あまりそう思わない		そう思わない		無効・無回答		合計	
	回答数	回答率(%)	回答数	回答率(%)	回答数	回答率(%)	回答数	回答率(%)	回答数	回答率(%)	回答数	回答率(%)	回答数	回答率(%)
全体	25	8.4%	95	32.1%	110	37.2%	54	18.2%	10	3.4%	2	0.7%	296	100.0%

20. これまでの学業成績を理解し、現在の学修に活かしている

	そう思う		少しそう思う		どちらとも言えない		あまりそう思わない		そう思わない		無効・無回答		合計	
	回答数	回答率(%)	回答数	回答率(%)	回答数	回答率(%)	回答数	回答率(%)	回答数	回答率(%)	回答数	回答率(%)	回答数	回答率(%)
全体	46	15.5%	140	47.3%	90	30.4%	13	4.4%	4	1.4%	3	1.0%	296	100.0%

21. 授業を通して、幅広い教養が得られている

	そう思う		少しそう思う		どちらとも言えない		あまりそう思わない		そう思わない		無効・無回答		合計	
	回答数	回答率(%)	回答数	回答率(%)	回答数	回答率(%)	回答数	回答率(%)	回答数	回答率(%)	回答数	回答率(%)	回答数	回答率(%)
全体	64	21.6%	165	55.7%	58	19.6%	6	2.0%	1	0.3%	2	0.7%	296	100.0%

22. 授業を通して、深い専門知識が得られている

	そう思う		少しそう思う		どちらとも言えない		あまりそう思わない		そう思わない		無効・無回答		合計	
	回答数	回答率(%)	回答数	回答率(%)	回答数	回答率(%)	回答数	回答率(%)	回答数	回答率(%)	回答数	回答率(%)	回答数	回答率(%)
全体	77	26.0%	172	58.1%	39	13.2%	6	2.0%	1	0.3%	1	0.3%	296	100.0%

23. 授業を通して、職業関連の知識・技能が得られている

	そう思う		少しそう思う		どちらとも言えない		あまりそう思わない		そう思わない		無効・無回答		合計	
	回答数	回答率(%)	回答数	回答率(%)	回答数	回答率(%)	回答数	回答率(%)	回答数	回答率(%)	回答数	回答率(%)	回答数	回答率(%)
全体	86	29.1%	174	58.8%	31	10.5%	2	0.7%	1	0.3%	2	0.7%	296	100.0%

24. 授業を通して、人とのコミュニケーションが深まっている

	そう思う		少しそう思う		どちらとも言えない		あまりそう思わない		そう思わない		無効・無回答		合計	
	回答数	回答率(%)	回答数	回答率(%)	回答数	回答率(%)	回答数	回答率(%)	回答数	回答率(%)	回答数	回答率(%)	回答数	回答率(%)
全体	94	31.8%	148	50.0%	48	16.2%	4	1.4%	1	0.3%	1	0.3%	296	100.0%

25. (総合評価)大学の授業に満足している

	そう思う		少しそう思う		どちらとも言えない		あまりそう思わない		そう思わない		無効・無回答		合計	
	回答数	回答率(%)	回答数	回答率(%)	回答数	回答率(%)	回答数	回答率(%)	回答数	回答率(%)	回答数	回答率(%)	回答数	回答率(%)
全体	37	12.5%	152	51.4%	82	27.7%	22	7.4%	2	0.7%	1	0.3%	296	100.0%

★ 課外活動の状況について

26. 学内のクラブ・サークル活動に積極的に参加している

	そう思う		少しそう思う		どちらとも言えない		あまりそう思わない		そう思わない		無効・無回答		合計	
	回答数	回答率(%)	回答数	回答率(%)	回答数	回答率(%)	回答数	回答率(%)	回答数	回答率(%)	回答数	回答率(%)	回答数	回答率(%)
全体	27	9.1%	28	9.5%	29	9.8%	33	11.1%	177	59.8%	2	0.7%	296	100.0%

27. 学内のゼミやボランティア活動に積極的に参加している

	そう思う		少しそう思う		どちらとも言えない		あまりそう思わない		そう思わない		無効・無回答		合計	
	回答数	回答率(%)	回答数	回答率(%)	回答数	回答率(%)	回答数	回答率(%)	回答数	回答率(%)	回答数	回答率(%)	回答数	回答率(%)
全体	29	9.8%	47	15.9%	60	20.3%	47	15.9%	109	36.8%	4	1.4%	296	100.0%

28. 学外の地域活動・市民活動・ボランティア活動に積極的に参加している

	そう思う		少しそう思う		どちらとも言えない		あまりそう思わない		そう思わない		無効・無回答		合計	
	回答数	回答率(%)	回答数	回答率(%)	回答数	回答率(%)	回答数	回答率(%)	回答数	回答率(%)	回答数	回答率(%)	回答数	回答率(%)
全体	14	4.7%	23	7.8%	52	17.6%	46	15.5%	158	53.4%	3	1.0%	296	100.0%

29. 大学・学生会の行事・活動に積極的に参加している

	そう思う		少しそう思う		どちらとも言えない		あまりそう思わない		そう思わない		無効・無回答		合計	
	回答数	回答率(%)	回答数	回答率(%)	回答数	回答率(%)	回答数	回答率(%)	回答数	回答率(%)	回答数	回答率(%)	回答数	回答率(%)
全体	12	4.1%	37	12.5%	44	14.9%	56	18.9%	143	48.3%	4	1.4%	296	100.0%

30. (総合評価) 課外活動が充実している

	そう思う		少しそう思う		どちらとも言えない		あまりそう思わない		そう思わない		無効・無回答		合計	
	回答数	回答率(%)	回答数	回答率(%)	回答数	回答率(%)	回答数	回答率(%)	回答数	回答率(%)	回答数	回答率(%)	回答数	回答率(%)
全体	15	5.1%	35	11.8%	64	21.6%	51	17.2%	128	43.2%	3	1.0%	296	100.0%

★ 大学の施設・設備について

	満足		少し満足		どちらとも言えない		あまり満足していない		満足していない		利用したことがない		無効・無回答		合計	
	回答数	回答率(%)	回答数	回答率(%)	回答数	回答率(%)	回答数	回答率(%)	回答数	回答率(%)	回答数	回答率(%)	回答数	回答率(%)	回答数	回答率(%)
31 教室	99	33.4%	142	48.0%	39	13.2%	11	3.7%	4	1.4%	0	0.0%	1	0.3%	296	100.0%
32 パソコン教室	79	26.7%	121	40.9%	52	17.6%	18	6.1%	22	7.4%	1	0.3%	3	1.0%	296	100.0%
33 自習室・自習スペース	66	22.3%	93	31.4%	73	24.7%	32	10.8%	18	6.1%	12	4.1%	2	0.7%	296	100.0%
34 運動施設	30	10.1%	33	11.1%	72	24.3%	30	10.1%	31	10.5%	96	32.4%	4	1.4%	296	100.0%
35 図書館	91	30.7%	110	37.2%	58	19.6%	20	6.8%	12	4.1%	2	0.7%	3	1.0%	296	100.0%
36 学生ホール(学食を除く)	56	18.9%	83	28.0%	84	28.4%	48	16.2%	19	6.4%	4	1.4%	2	0.7%	296	100.0%
37 コンビニ・売店	41	13.9%	77	26.0%	68	23.0%	68	23.0%	33	11.1%	5	1.7%	4	1.4%	296	100.0%
38 ネット環境(Wi-Fi)	28	9.5%	39	13.2%	58	19.6%	72	24.3%	86	29.1%	9	3.0%	4	1.4%	296	100.0%
39 駐輪場・バイク置き場	38	12.8%	36	12.2%	54	18.2%	11	3.7%	7	2.4%	143	48.3%	7	2.4%	296	100.0%
40 (総合評価)全体的満足度	39	13.2%	95	32.1%	96	32.4%	42	14.2%	14	4.7%	1	0.3%	9	3.0%	296	100.0%
41 <キャンパス設定項目>	89	30.1%	87	29.4%	57	19.3%	30	10.1%	8	2.7%	0	0.0%	25	8.4%	296	100.0%
42 <キャンパス設定項目>	58	19.6%	71	24.0%	52	17.6%	60	20.3%	30	10.1%	0	0.0%	25	8.4%	296	100.0%
43 <キャンパス設定項目>	0	0.0%	0	0.0%	0	0.0%	0	0.0%	0	0.0%	0	0.0%	296	100.0%	296	100.0%
44 <キャンパス設定項目>	0	0.0%	0	0.0%	0	0.0%	0	0.0%	0	0.0%	0	0.0%	296	100.0%	296	100.0%
45 <キャンパス設定項目>	0	0.0%	0	0.0%	0	0.0%	0	0.0%	0	0.0%	0	0.0%	296	100.0%	296	100.0%

★ 学生食堂について

46. あなたは普段、大学の学生食堂を利用していますか

	利用している		利用していない		無効・無回答		合計	
	回答数	回答率(%)	回答数	回答率(%)	回答数	回答率(%)	回答数	回答率(%)
全体	134	45.3%	147	49.7%	15	5.1%	296	100.0%

47. 週に何日ぐらい利用していますか(上記質問46で①と回答した人は質問47～53にお答えください。)

	毎日		週3～4回		週1～2回		無効・無回答		合計	
	回答数	回答率(%)	回答数	回答率(%)	回答数	回答率(%)	回答数	回答率(%)	回答数	回答率(%)
全体	19	14.2%	39	29.1%	75	56.0%	1	0.7%	134	100.0%

48. 学生食堂のメニューの数に満足していますか

	非常に満足している		やや満足している		やや不満である		不満である		無効・無回答		合計	
	回答数	回答率(%)	回答数	回答率(%)	回答数	回答率(%)	回答数	回答率(%)	回答数	回答率(%)	回答数	回答率(%)
全体	31	23.1%	70	52.2%	25	18.7%	7	5.2%	1	0.7%	134	100.0%

49. 学生食堂の価格に満足していますか

	非常に満足している		やや満足している		やや不満である		不満である		無効・無回答		合計	
	回答数	回答率(%)	回答数	回答率(%)	回答数	回答率(%)	回答数	回答率(%)	回答数	回答率(%)	回答数	回答率(%)
全体	30	22.4%	63	47.0%	33	24.6%	7	5.2%	1	0.7%	134	100.0%

50. 学生食堂の味に満足していますか

	非常に満足している		やや満足している		やや不満である		不満である		無効・無回答		合計	
	回答数	回答率(%)	回答数	回答率(%)	回答数	回答率(%)	回答数	回答率(%)	回答数	回答率(%)	回答数	回答率(%)
全体	44	32.8%	73	54.5%	13	9.7%	3	2.2%	1	0.7%	134	100.0%

51. 学生食堂の清潔さに満足していますか

	非常に満足している		やや満足している		やや不満である		不満である		無効・無回答		合計	
	回答数	回答率(%)	回答数	回答率(%)	回答数	回答率(%)	回答数	回答率(%)	回答数	回答率(%)	回答数	回答率(%)
全体	46	34.3%	61	45.5%	23	17.2%	3	2.2%	1	0.7%	134	100.0%

52. 学生食堂のスペース・座席数に満足していますか

	非常に満足している		やや満足している		やや不満である		不満である		無効・無回答		合計	
	回答数	回答率(%)	回答数	回答率(%)	回答数	回答率(%)	回答数	回答率(%)	回答数	回答率(%)	回答数	回答率(%)
全体	12	9.0%	32	23.9%	56	41.8%	33	24.6%	1	0.7%	134	100.0%

53. (総合評価)学生食堂に満足していますか

	非常に満足している		やや満足している		やや不満である		不満である		無効・無回答		合計	
	回答数	回答率(%)	回答数	回答率(%)	回答数	回答率(%)	回答数	回答率(%)	回答数	回答率(%)	回答数	回答率(%)
全体	17	12.7%	82	61.2%	27	20.1%	6	4.5%	2	1.5%	134	100.0%

★ キャンパスの改善について

54. 大学は学生の意見をくみ取ろうという姿勢を持っていると思う

	そう思う		少しそう思う		どちらとも言えない		あまりそう思わない		そう思わない		無効・無回答		合計	
	回答数	回答率(%)	回答数	回答率(%)	回答数	回答率(%)	回答数	回答率(%)	回答数	回答率(%)	回答数	回答率(%)	回答数	回答率(%)
全体	49	16.6%	110	37.2%	99	33.4%	29	9.8%	6	2.0%	3	1.0%	296	100.0%

55. (2年生以上の方のみお答えください) キャンパスの環境は昨年度よりも良くなったと思う

	そう思う		少しそう思う		どちらとも言えない		あまりそう思わない		そう思わない		無効・無回答		合計	
	回答数	回答率(%)	回答数	回答率(%)	回答数	回答率(%)	回答数	回答率(%)	回答数	回答率(%)	回答数	回答率(%)	回答数	回答率(%)
全体	28	9.5%	77	26.0%	100	33.8%	14	4.7%	6	2.0%	71	24.0%	296	100.0%

★ 学生支援体制について

56. 授業・履修について相談しやすい体制が整っている

	そう思う		少しそう思う		どちらとも言えない		あまりそう思わない		そう思わない		利用したことがない		無効・無回答		合計	
	回答数	回答率(%)	回答数	回答率(%)	回答数	回答率(%)	回答数	回答率(%)	回答数	回答率(%)	回答数	回答率(%)	回答数	回答率(%)	回答数	回答率(%)
全体	67	22.6%	110	37.2%	70	23.6%	21	7.1%	10	3.4%	14	4.7%	4	1.4%	296	100.0%

57. 基礎学力への支援体制が充実している

	そう思う		少しそう思う		どちらとも言えない		あまりそう思わない		そう思わない		利用したことがない		無効・無回答		合計	
	回答数	回答率(%)	回答数	回答率(%)	回答数	回答率(%)	回答数	回答率(%)	回答数	回答率(%)	回答数	回答率(%)	回答数	回答率(%)	回答数	回答率(%)
全体	38	12.8%	113	38.2%	89	30.1%	20	6.8%	8	2.7%	23	7.8%	5	1.7%	296	100.0%

58. 外国語学習・留学への支援体制が充実している

	そう思う		少しそう思う		どちらとも言えない		あまりそう思わない		そう思わない		利用したことがない		無効・無回答		合計	
	回答数	回答率(%)	回答数	回答率(%)	回答数	回答率(%)	回答数	回答率(%)	回答数	回答率(%)	回答数	回答率(%)	回答数	回答率(%)	回答数	回答率(%)
全体	17	5.7%	30	10.1%	67	22.6%	20	6.8%	15	5.1%	142	48.0%	5	1.7%	296	100.0%

59. 奨学金について相談しやすい体制が整っている

	そう思う		少しそう思う		どちらとも言えない		あまりそう思わない		そう思わない		利用したことがない		無効・無回答		合計	
	回答数	回答率(%)	回答数	回答率(%)	回答数	回答率(%)	回答数	回答率(%)	回答数	回答率(%)	回答数	回答率(%)	回答数	回答率(%)	回答数	回答率(%)
全体	27	9.1%	54	18.2%	77	26.0%	18	6.1%	6	2.0%	107	36.1%	7	2.4%	296	100.0%

60. 進路や就職について相談しやすい体制が整っている

	そう思う		少しそう思う		どちらとも言えない		あまりそう思わない		そう思わない		利用したことがない		無効・無回答		合計	
	回答数	回答率(%)	回答数	回答率(%)	回答数	回答率(%)	回答数	回答率(%)	回答数	回答率(%)	回答数	回答率(%)	回答数	回答率(%)	回答数	回答率(%)
全体	53	17.9%	97	32.8%	69	23.3%	11	3.7%	6	2.0%	55	18.6%	5	1.7%	296	100.0%

61. 資格取得について相談しやすい体制が整っている

	そう思う		少しそう思う		どちらとも言えない		あまりそう思わない		そう思わない		利用したことがない		無効・無回答		合計	
	回答数	回答率(%)	回答数	回答率(%)	回答数	回答率(%)	回答数	回答率(%)	回答数	回答率(%)	回答数	回答率(%)	回答数	回答率(%)	回答数	回答率(%)
全体	41	13.9%	63	21.3%	74	25.0%	9	3.0%	6	2.0%	99	33.4%	4	1.4%	296	100.0%

62. 心身の健康について相談しやすい体制が整っている

	そう思う		少しそう思う		どちらとも言えない		あまりそう思わない		そう思わない		利用したことがない		無効・無回答		合計	
	回答数	回答率(%)	回答数	回答率(%)	回答数	回答率(%)	回答数	回答率(%)	回答数	回答率(%)	回答数	回答率(%)	回答数	回答率(%)	回答数	回答率(%)
全体	39	13.2%	71	24.0%	65	22.0%	13	4.4%	7	2.4%	96	32.4%	5	1.7%	296	100.0%

63. クラブ・サークル活動など、学生の自主活動への支援が充実している

	そう思う		少しそう思う		どちらとも言えない		あまりそう思わない		そう思わない		利用したことがない		無効・無回答		合計	
	回答数	回答率(%)	回答数	回答率(%)	回答数	回答率(%)	回答数	回答率(%)	回答数	回答率(%)	回答数	回答率(%)	回答数	回答率(%)	回答数	回答率(%)
全体	29	9.8%	58	19.6%	83	28.0%	21	7.1%	14	4.7%	87	29.4%	4	1.4%	296	100.0%

64. 公式ホームページ等での学生への情報提供が充実している

	そう思う		少しそう思う		どちらとも言えない		あまりそう思わない		そう思わない		利用したことがない		無効・無回答		合計	
	回答数	回答率(%)	回答数	回答率(%)	回答数	回答率(%)	回答数	回答率(%)	回答数	回答率(%)	回答数	回答率(%)	回答数	回答率(%)	回答数	回答率(%)
全体	45	15.2%	91	30.7%	81	27.4%	26	8.8%	11	3.7%	35	11.8%	7	2.4%	296	100.0%

★ 学生支援体制について

65. 教員と相談しやすい環境が整っている

	そう思う		少しそう思う		どちらとも言えない		あまりそう思わない		そう思わない		利用したことがない		無効・無回答		合計	
	回答数	回答率(%)	回答数	回答率(%)	回答数	回答率(%)	回答数	回答率(%)	回答数	回答率(%)	回答数	回答率(%)	回答数	回答率(%)	回答数	回答率(%)
全体	73	24.7%	114	38.5%	65	22.0%	20	6.8%	12	4.1%	8	2.7%	4	1.4%	296	100.0%

66. (総合評価) 学生生活に関する相談ができる体制が充実している

	そう思う		少しそう思う		どちらとも言えない		あまりそう思わない		そう思わない		利用したことがない		無効・無回答		合計	
	回答数	回答率(%)	回答数	回答率(%)	回答数	回答率(%)	回答数	回答率(%)	回答数	回答率(%)	回答数	回答率(%)	回答数	回答率(%)	回答数	回答率(%)
全体	43	14.5%	110	37.2%	87	29.4%	26	8.8%	7	2.4%	16	5.4%	7	2.4%	296	100.0%

★ 入学後のトラブルについて

67. 学内の事故やケガ

	経験したことがある		経験したことはない		無効・無回答		合計	
	回答数	回答率(%)	回答数	回答率(%)	回答数	回答率(%)	回答数	回答率(%)
全体	0	0.0%	290	98.0%	6	2.0%	296	100.0%

68. 通学中の事故やケガ

	経験したことがある		経験したことはない		無効・無回答		合計	
	回答数	回答率(%)	回答数	回答率(%)	回答数	回答率(%)	回答数	回答率(%)
全体	15	5.1%	275	92.9%	6	2.0%	296	100.0%

69. 学内での盗難被害

	経験したことがある		経験したことはない		無効・無回答		合計	
	回答数	回答率(%)	回答数	回答率(%)	回答数	回答率(%)	回答数	回答率(%)
全体	11	3.7%	277	93.6%	8	2.7%	296	100.0%

70. 学生同士のいじめやハラスメント、暴力

	経験したことがある		経験したことはない		無効・無回答		合計	
	回答数	回答率(%)	回答数	回答率(%)	回答数	回答率(%)	回答数	回答率(%)
全体	4	1.4%	284	95.9%	8	2.7%	296	100.0%

71. 飲酒の強要

	経験したことがある		経験したことはない		無効・無回答		合計	
	回答数	回答率(%)	回答数	回答率(%)	回答数	回答率(%)	回答数	回答率(%)
全体	1	0.3%	287	97.0%	8	2.7%	296	100.0%

72. セクシャルハラスメント(性的いやがらせ)

	経験したことがある		経験したことはない		無効・無回答		合計	
	回答数	回答率(%)	回答数	回答率(%)	回答数	回答率(%)	回答数	回答率(%)
全体	0	0.0%	288	97.3%	8	2.7%	296	100.0%

73. アカデミックハラスメント(教員からのいやがらせ)

	経験したことがある		経験したことはない		無効・無回答		合計	
	回答数	回答率(%)	回答数	回答率(%)	回答数	回答率(%)	回答数	回答率(%)
全体	2	0.7%	286	96.6%	8	2.7%	296	100.0%

74. つきまとい、ストーカー被害

	経験したことがある		経験したことはない		無効・無回答		合計	
	回答数	回答率(%)	回答数	回答率(%)	回答数	回答率(%)	回答数	回答率(%)
全体	3	1.0%	286	96.6%	7	2.4%	296	100.0%

75. なりすましなどネット犯罪の被害

	経験したことがある		経験したことはない		無効・無回答		合計	
	回答数	回答率(%)	回答数	回答率(%)	回答数	回答率(%)	回答数	回答率(%)
全体	0	0.0%	288	97.3%	8	2.7%	296	100.0%

★ 入学後のトラブルについて

76. マルチ商法、悪徳商法の被害

	経験したことがある		経験したことはない		無効・無回答		合計	
	回答数	回答率(%)	回答数	回答率(%)	回答数	回答率(%)	回答数	回答率(%)
全体	2	0.7%	287	97.0%	7	2.4%	296	100.0%

77. 違法薬物の使用の勧誘

	経験したことがある		経験したことはない		無効・無回答		合計	
	回答数	回答率(%)	回答数	回答率(%)	回答数	回答率(%)	回答数	回答率(%)
全体	0	0.0%	288	97.3%	8	2.7%	296	100.0%

78. 望まない宗教活動への勧誘

	経験したことがある		経験したことはない		無効・無回答		合計	
	回答数	回答率(%)	回答数	回答率(%)	回答数	回答率(%)	回答数	回答率(%)
全体	5	1.7%	284	95.9%	7	2.4%	296	100.0%

1. あなたの性別

	男		女		無効・無回答		合計	
	回答数	回答率(%)	回答数	回答率(%)	回答数	回答率(%)	回答数	回答率(%)
学部1年	9	11.4%	70	88.6%	0	0.0%	79	100.0%
学部2年	13	18.1%	59	81.9%	0	0.0%	72	100.0%
学部3年	8	12.3%	57	87.7%	0	0.0%	65	100.0%
学部4年	20	25.3%	59	74.7%	0	0.0%	79	100.0%
大学院修士1年	-	-	-	-	-	-	0	-
大学院修士2年	-	-	-	-	-	-	0	-
短大専攻科1年	-	-	-	-	-	-	0	-
短大専攻科2年	-	-	-	-	-	-	0	-

3. あなたの所属学科等

	初等教育		生涯学習		心理教育		英米語		グローバル コミュニケーション		経営(草薙)		社会環境		保育	
	回答数	回答率(%)	回答数	回答率(%)	回答数	回答率(%)	回答数	回答率(%)	回答数	回答率(%)	回答数	回答率(%)	回答数	回答率(%)	回答数	回答率(%)
学部1年	0	0.0%	0	0.0%	0	0.0%	0	0.0%	0	0.0%	0	0.0%	0	0.0%	0	0.0%
学部2年	0	0.0%	0	0.0%	0	0.0%	0	0.0%	0	0.0%	0	0.0%	0	0.0%	0	0.0%
学部3年	0	0.0%	0	0.0%	0	0.0%	0	0.0%	0	0.0%	0	0.0%	0	0.0%	0	0.0%
学部4年	0	0.0%	0	0.0%	0	0.0%	0	0.0%	0	0.0%	0	0.0%	0	0.0%	0	0.0%
大学院修士1年	-	-	-	-	-	-	-	-	-	-	-	-	-	-	-	-
大学院修士2年	-	-	-	-	-	-	-	-	-	-	-	-	-	-	-	-
短大専攻科1年	-	-	-	-	-	-	-	-	-	-	-	-	-	-	-	-
短大専攻科2年	-	-	-	-	-	-	-	-	-	-	-	-	-	-	-	-
	造形		大学院研究科(草薙)		短大日文		短大保育		短大音楽		法律		看護		静岡理学療法	
	回答数	回答率(%)	回答数	回答率(%)	回答数	回答率(%)	回答数	回答率(%)	回答数	回答率(%)	回答数	回答率(%)	回答数	回答率(%)	回答数	回答率(%)
学部1年	0	0.0%	0	0.0%	0	0.0%	0	0.0%	0	0.0%	0	0.0%	79	100.0%	0	0.0%
学部2年	0	0.0%	0	0.0%	0	0.0%	0	0.0%	0	0.0%	0	0.0%	72	100.0%	0	0.0%
学部3年	0	0.0%	0	0.0%	0	0.0%	0	0.0%	0	0.0%	0	0.0%	65	100.0%	0	0.0%
学部4年	0	0.0%	0	0.0%	0	0.0%	0	0.0%	0	0.0%	0	0.0%	79	100.0%	0	0.0%
大学院修士1年	-	-	-	-	-	-	-	-	-	-	-	-	-	-	-	-
大学院修士2年	-	-	-	-	-	-	-	-	-	-	-	-	-	-	-	-
短大専攻科1年	-	-	-	-	-	-	-	-	-	-	-	-	-	-	-	-
短大専攻科2年	-	-	-	-	-	-	-	-	-	-	-	-	-	-	-	-
	健康栄養		こども健康		心身マネジメント		健康鍼灸		健康柔道整復		理学療法		作業療法		経営(浜松)	
	回答数	回答率(%)	回答数	回答率(%)	回答数	回答率(%)	回答数	回答率(%)	回答数	回答率(%)	回答数	回答率(%)	回答数	回答率(%)	回答数	回答率(%)
学部1年	0	0.0%	0	0.0%	0	0.0%	0	0.0%	0	0.0%	0	0.0%	0	0.0%	0	0.0%
学部2年	0	0.0%	0	0.0%	0	0.0%	0	0.0%	0	0.0%	0	0.0%	0	0.0%	0	0.0%
学部3年	0	0.0%	0	0.0%	0	0.0%	0	0.0%	0	0.0%	0	0.0%	0	0.0%	0	0.0%
学部4年	0	0.0%	0	0.0%	0	0.0%	0	0.0%	0	0.0%	0	0.0%	0	0.0%	0	0.0%
大学院修士1年	-	-	-	-	-	-	-	-	-	-	-	-	-	-	-	-
大学院修士2年	-	-	-	-	-	-	-	-	-	-	-	-	-	-	-	-
短大専攻科1年	-	-	-	-	-	-	-	-	-	-	-	-	-	-	-	-
短大専攻科2年	-	-	-	-	-	-	-	-	-	-	-	-	-	-	-	-
	大学院研究科(浜松)		無効・無回答		合計											
	回答数	回答率(%)	回答数	回答率(%)	回答数	回答率(%)										
学部1年	0	0.0%	0	0.0%	79	100.0%										
学部2年	0	0.0%	0	0.0%	72	100.0%										
学部3年	0	0.0%	0	0.0%	65	100.0%										
学部4年	0	0.0%	0	0.0%	79	100.0%										
大学院修士1年	-	-	-	-	0	-										
大学院修士2年	-	-	-	-	0	-										
短大専攻科1年	-	-	-	-	0	-										
短大専攻科2年	-	-	-	-	0	-										

4. アルバイトによる授業料負担の有無

	授業料の全額をアルバイトで負担している		授業料の一部をアルバイトで補っている		アルバイトでの授業料負担はしていない		無効・無回答		合計	
	回答数	回答率(%)	回答数	回答率(%)	回答数	回答率(%)	回答数	回答率(%)	回答数	回答率(%)
学部1年	0	0.0%	6	7.6%	70	88.6%	3	3.8%	79	100.0%
学部2年	0	0.0%	7	9.7%	58	80.6%	7	9.7%	72	100.0%
学部3年	0	0.0%	5	7.7%	51	78.5%	9	13.8%	65	100.0%
学部4年	0	0.0%	12	15.2%	67	84.8%	0	0.0%	79	100.0%
大学院修士1年	-	-	-	-	-	-	-	-	0	-
大学院修士2年	-	-	-	-	-	-	-	-	0	-
短大専攻科1年	-	-	-	-	-	-	-	-	0	-
短大専攻科2年	-	-	-	-	-	-	-	-	0	-

5. 居住形態について

	親と同居(実家)		一人暮らし		きょうだいと同居		親戚・知人宅		その他		無効・無回答		合計	
	回答数	回答率(%)	回答数	回答率(%)	回答数	回答率(%)	回答数	回答率(%)	回答数	回答率(%)	回答数	回答率(%)	回答数	回答率(%)
学部1年	73	92.4%	5	6.3%	0	0.0%	1	1.3%	0	0.0%	0	0.0%	79	100.0%
学部2年	69	95.8%	0	0.0%	1	1.4%	1	1.4%	1	1.4%	0	0.0%	72	100.0%
学部3年	56	86.2%	6	9.2%	1	1.5%	2	3.1%	0	0.0%	0	0.0%	65	100.0%
学部4年	70	88.6%	9	11.4%	0	0.0%	0	0.0%	0	0.0%	0	0.0%	79	100.0%
大学院修士1年	-	-	-	-	-	-	-	-	-	-	-	-	0	-
大学院修士2年	-	-	-	-	-	-	-	-	-	-	-	-	0	-
短大専攻科1年	-	-	-	-	-	-	-	-	-	-	-	-	0	-
短大専攻科2年	-	-	-	-	-	-	-	-	-	-	-	-	0	-

6. 通常の通学手段について(あてはまるものすべてにマークしてください)

	徒歩		自転車		原付・バイク		自家用車 (自ら運転)		自家用車 (家族による送迎)		路線バス		学園バス		電車 (JR 在来線)		
	回答数	回答率(%)	回答数	回答率(%)	回答数	回答率(%)	回答数	回答率(%)	回答数	回答率(%)	回答数	回答率(%)	回答数	回答率(%)	回答数	回答率(%)	
学部1年	37	46.8%	40	50.6%	4	5.1%	1	1.3%	14	17.7%	23	29.1%	0	0.0%	40	50.6%	
学部2年	49	68.1%	40	55.6%	8	11.1%	5	6.9%	8	11.1%	16	22.2%	0	0.0%	46	63.9%	
学部3年	41	63.1%	25	38.5%	10	15.4%	1	1.5%	9	13.8%	9	13.8%	0	0.0%	30	46.2%	
学部4年	55	69.6%	36	45.6%	11	13.9%	4	5.1%	6	7.6%	14	17.7%	0	0.0%	48	60.8%	
大学院修士1年	-	-	-	-	-	-	-	-	-	-	-	-	-	-	-	-	
大学院修士2年	-	-	-	-	-	-	-	-	-	-	-	-	-	-	-	-	
短大専攻科1年	-	-	-	-	-	-	-	-	-	-	-	-	-	-	-	-	
短大専攻科2年	-	-	-	-	-	-	-	-	-	-	-	-	-	-	-	-	
	電車(私鉄)		新幹線		その他		無効・無回答		合計								
	回答数	回答率(%)	回答数	回答率(%)	回答数	回答率(%)	回答数	回答率(%)	回答数	回答率(%)	回答数	回答率(%)					
学部1年	7	8.9%	0	0.0%	0	0.0%	0	0.0%	79	100.0%							
学部2年	4	5.6%	0	0.0%	0	0.0%	0	0.0%	72	100.0%							
学部3年	9	13.8%	1	1.5%	0	0.0%	0	0.0%	65	100.0%							
学部4年	9	11.4%	0	0.0%	0	0.0%	0	0.0%	79	100.0%							
大学院修士1年	-	-	-	-	-	-	-	-	0	-							
大学院修士2年	-	-	-	-	-	-	-	-	0	-							
短大専攻科1年	-	-	-	-	-	-	-	-	0	-							
短大専攻科2年	-	-	-	-	-	-	-	-	0	-							

7. 通学時間について(片道)

	15分以内		30分以内		1時間以内		1時間30分以内		2時間以内		2時間以上		無効・無回答		合計	
	回答数	回答率(%)	回答数	回答率(%)	回答数	回答率(%)	回答数	回答率(%)	回答数	回答率(%)	回答数	回答率(%)	回答数	回答率(%)	回答数	回答率(%)
学部1年	6	7.6%	20	25.3%	21	26.6%	19	24.1%	12	15.2%	1	1.3%	0	0.0%	79	100.0%
学部2年	6	8.3%	14	19.4%	22	30.6%	20	27.8%	9	12.5%	1	1.4%	0	0.0%	72	100.0%
学部3年	8	12.3%	17	26.2%	16	24.6%	15	23.1%	7	10.8%	1	1.5%	1	1.5%	65	100.0%
学部4年	14	17.7%	8	10.1%	26	32.9%	17	21.5%	11	13.9%	3	3.8%	0	0.0%	79	100.0%
大学院修士1年	-	-	-	-	-	-	-	-	-	-	-	-	-	-	0	-
大学院修士2年	-	-	-	-	-	-	-	-	-	-	-	-	-	-	0	-
短大専攻科1年	-	-	-	-	-	-	-	-	-	-	-	-	-	-	0	-
短大専攻科2年	-	-	-	-	-	-	-	-	-	-	-	-	-	-	0	-

8. 朝食について

	毎日食べている		週に4～5回程度		週に2～3回程度		ほとんど食べない		無効・無回答		合計	
	回答数	回答率(%)	回答数	回答率(%)	回答数	回答率(%)	回答数	回答率(%)	回答数	回答率(%)	回答数	回答率(%)
学部1年	56	70.9%	9	11.4%	3	3.8%	11	13.9%	0	0.0%	79	100.0%
学部2年	39	54.2%	22	30.6%	7	9.7%	4	5.6%	0	0.0%	72	100.0%
学部3年	45	69.2%	12	18.5%	4	6.2%	3	4.6%	1	1.5%	65	100.0%
学部4年	40	50.6%	12	15.2%	9	11.4%	18	22.8%	0	0.0%	79	100.0%
大学院修士1年	-	-	-	-	-	-	-	-	-	-	0	-
大学院修士2年	-	-	-	-	-	-	-	-	-	-	0	-
短大専攻科1年	-	-	-	-	-	-	-	-	-	-	0	-
短大専攻科2年	-	-	-	-	-	-	-	-	-	-	0	-

9. 平日の平均睡眠時間

	8時間以上		7時間程度		6時間程度		5時間程度		4時間未満		無効・無回答		合計	
	回答数	回答率(%)	回答数	回答率(%)	回答数	回答率(%)	回答数	回答率(%)	回答数	回答率(%)	回答数	回答率(%)	回答数	回答率(%)
学部1年	4	5.1%	23	29.1%	29	36.7%	19	24.1%	4	5.1%	0	0.0%	79	100.0%
学部2年	2	2.8%	12	16.7%	39	54.2%	17	23.6%	2	2.8%	0	0.0%	72	100.0%
学部3年	2	3.1%	15	23.1%	26	40.0%	17	26.2%	5	7.7%	0	0.0%	65	100.0%
学部4年	1	1.3%	19	24.1%	39	49.4%	17	21.5%	3	3.8%	0	0.0%	79	100.0%
大学院修士1年	-	-	-	-	-	-	-	-	-	-	-	-	0	-
大学院修士2年	-	-	-	-	-	-	-	-	-	-	-	-	0	-
短大専攻科1年	-	-	-	-	-	-	-	-	-	-	-	-	0	-
短大専攻科2年	-	-	-	-	-	-	-	-	-	-	-	-	0	-

10. 週末(土日)の過ごし方(最も多い活動)

	学習 (授業を含む)		クラブ・ サークル活動		アルバイト		ボランティア		趣味の活動		友人との交際		息抜き、その他	
	回答数	回答率(%)	回答数	回答率(%)	回答数	回答率(%)	回答数	回答率(%)	回答数	回答率(%)	回答数	回答率(%)	回答数	回答率(%)
学部1年	0	0.0%	3	3.8%	41	51.9%	0	0.0%	4	5.1%	5	6.3%	24	30.4%
学部2年	0	0.0%	1	1.4%	48	66.7%	1	1.4%	6	8.3%	3	4.2%	9	12.5%
学部3年	1	1.5%	0	0.0%	44	67.7%	0	0.0%	3	4.6%	3	4.6%	10	15.4%
学部4年	2	2.5%	1	1.3%	44	55.7%	1	1.3%	4	5.1%	4	5.1%	19	24.1%
大学院修士1年	-	-	-	-	-	-	-	-	-	-	-	-	-	-
大学院修士2年	-	-	-	-	-	-	-	-	-	-	-	-	-	-
短大専攻科1年	-	-	-	-	-	-	-	-	-	-	-	-	-	-
短大専攻科2年	-	-	-	-	-	-	-	-	-	-	-	-	-	-
	無効・無回答		合計											
	回答数	回答率(%)	回答数	回答率(%)										
学部1年	2	2.5%	79	100.0%										
学部2年	4	5.6%	72	100.0%										
学部3年	4	6.2%	65	100.0%										
学部4年	4	5.1%	79	100.0%										
大学院修士1年	-	-	0	-										
大学院修士2年	-	-	0	-										
短大専攻科1年	-	-	0	-										
短大専攻科2年	-	-	0	-										

11. 喫煙について

	毎日 喫煙している		たまに喫煙する ことがある		喫煙はしない		無効・無回答		合計	
	回答数	回答率(%)	回答数	回答率(%)	回答数	回答率(%)	回答数	回答率(%)	回答数	回答率(%)
学部1年	0	0.0%	3	3.8%	72	91.1%	4	5.1%	79	100.0%
学部2年	0	0.0%	0	0.0%	67	93.1%	5	6.9%	72	100.0%
学部3年	0	0.0%	0	0.0%	58	89.2%	7	10.8%	65	100.0%
学部4年	1	1.3%	4	5.1%	68	86.1%	6	7.6%	79	100.0%
大学院修士1年	-	-	-	-	-	-	-	-	0	-
大学院修士2年	-	-	-	-	-	-	-	-	0	-
短大専攻科1年	-	-	-	-	-	-	-	-	0	-
短大専攻科2年	-	-	-	-	-	-	-	-	0	-

★ 平日の過ごし方について

【学年】

12. 1日の学修時間(授業時間を除く)

	5時間以上		4時間程度		3時間程度		2時間程度		1時間程度		30分程度		ほとんど行わない	
	回答数	回答率(%)	回答数	回答率(%)	回答数	回答率(%)	回答数	回答率(%)	回答数	回答率(%)	回答数	回答率(%)	回答数	回答率(%)
学部1年	0	0.0%	0	0.0%	2	2.5%	4	5.1%	31	39.2%	15	19.0%	27	34.2%
学部2年	1	1.4%	0	0.0%	1	1.4%	4	5.6%	22	30.6%	21	29.2%	22	30.6%
学部3年	0	0.0%	0	0.0%	2	3.1%	6	9.2%	35	53.8%	14	21.5%	7	10.8%
学部4年	2	2.5%	6	7.6%	15	19.0%	22	27.8%	21	26.6%	7	8.9%	6	7.6%
大学院修士1年	-	-	-	-	-	-	-	-	-	-	-	-	-	-
大学院修士2年	-	-	-	-	-	-	-	-	-	-	-	-	-	-
短大専攻科1年	-	-	-	-	-	-	-	-	-	-	-	-	-	-
短大専攻科2年	-	-	-	-	-	-	-	-	-	-	-	-	-	-
	無効・無回答		合計											
	回答数	回答率(%)	回答数	回答率(%)										
学部1年	0	0.0%	79	100.0%										
学部2年	1	1.4%	72	100.0%										
学部3年	1	1.5%	65	100.0%										
学部4年	0	0.0%	79	100.0%										
大学院修士1年	-	-	0	-										
大学院修士2年	-	-	0	-										
短大専攻科1年	-	-	0	-										
短大専攻科2年	-	-	0	-										

13. クラブ・サークル活動

	5時間以上		4時間程度		3時間程度		2時間程度		1時間程度		30分程度		ほとんど行わない	
	回答数	回答率(%)	回答数	回答率(%)	回答数	回答率(%)	回答数	回答率(%)	回答数	回答率(%)	回答数	回答率(%)	回答数	回答率(%)
学部1年	0	0.0%	2	2.5%	3	3.8%	5	6.3%	3	3.8%	4	5.1%	62	78.5%
学部2年	0	0.0%	0	0.0%	0	0.0%	2	2.8%	3	4.2%	3	4.2%	62	86.1%
学部3年	0	0.0%	0	0.0%	2	3.1%	0	0.0%	3	4.6%	0	0.0%	57	87.7%
学部4年	1	1.3%	0	0.0%	1	1.3%	2	2.5%	1	1.3%	0	0.0%	74	93.7%
大学院修士1年	-	-	-	-	-	-	-	-	-	-	-	-	-	-
大学院修士2年	-	-	-	-	-	-	-	-	-	-	-	-	-	-
短大専攻科1年	-	-	-	-	-	-	-	-	-	-	-	-	-	-
短大専攻科2年	-	-	-	-	-	-	-	-	-	-	-	-	-	-
	無効・無回答		合計											
	回答数	回答率(%)	回答数	回答率(%)										
学部1年	0	0.0%	79	100.0%										
学部2年	2	2.8%	72	100.0%										
学部3年	3	4.6%	65	100.0%										
学部4年	0	0.0%	79	100.0%										
大学院修士1年	-	-	0	-										
大学院修士2年	-	-	0	-										
短大専攻科1年	-	-	0	-										
短大専攻科2年	-	-	0	-										

★ 平日の過ごし方について

【学年】

14. アルバイト

	5時間以上		4時間程度		3時間程度		2時間程度		1時間程度		30分程度		ほとんど行わない	
	回答数	回答率(%)	回答数	回答率(%)	回答数	回答率(%)	回答数	回答率(%)	回答数	回答率(%)	回答数	回答率(%)	回答数	回答率(%)
学部1年	9	11.4%	17	21.5%	20	25.3%	4	5.1%	2	2.5%	1	1.3%	26	32.9%
学部2年	13	18.1%	17	23.6%	15	20.8%	5	6.9%	4	5.6%	1	1.4%	15	20.8%
学部3年	5	7.7%	22	33.8%	16	24.6%	3	4.6%	2	3.1%	1	1.5%	15	23.1%
学部4年	20	25.3%	12	15.2%	9	11.4%	8	10.1%	4	5.1%	1	1.3%	25	31.6%
大学院修士1年	-	-	-	-	-	-	-	-	-	-	-	-	-	-
大学院修士2年	-	-	-	-	-	-	-	-	-	-	-	-	-	-
短大専攻科1年	-	-	-	-	-	-	-	-	-	-	-	-	-	-
短大専攻科2年	-	-	-	-	-	-	-	-	-	-	-	-	-	-
	無効・無回答		合計											
	回答数	回答率(%)	回答数	回答率(%)										
学部1年	0	0.0%	79	100.0%										
学部2年	2	2.8%	72	100.0%										
学部3年	1	1.5%	65	100.0%										
学部4年	0	0.0%	79	100.0%										
大学院修士1年	-	-	0	-										
大学院修士2年	-	-	0	-										
短大専攻科1年	-	-	0	-										
短大専攻科2年	-	-	0	-										

15. ゲーム・LINE・SNS

	5時間以上		4時間程度		3時間程度		2時間程度		1時間程度		30分程度		ほとんど行わない	
	回答数	回答率(%)	回答数	回答率(%)	回答数	回答率(%)	回答数	回答率(%)	回答数	回答率(%)	回答数	回答率(%)	回答数	回答率(%)
学部1年	15	19.0%	11	13.9%	19	24.1%	18	22.8%	10	12.7%	3	3.8%	2	2.5%
学部2年	11	15.3%	8	11.1%	14	19.4%	18	25.0%	11	15.3%	5	6.9%	3	4.2%
学部3年	2	3.1%	5	7.7%	10	15.4%	27	41.5%	14	21.5%	6	9.2%	0	0.0%
学部4年	13	16.5%	7	8.9%	15	19.0%	31	39.2%	12	15.2%	1	1.3%	0	0.0%
大学院修士1年	-	-	-	-	-	-	-	-	-	-	-	-	-	-
大学院修士2年	-	-	-	-	-	-	-	-	-	-	-	-	-	-
短大専攻科1年	-	-	-	-	-	-	-	-	-	-	-	-	-	-
短大専攻科2年	-	-	-	-	-	-	-	-	-	-	-	-	-	-
	無効・無回答		合計											
	回答数	回答率(%)	回答数	回答率(%)										
学部1年	1	1.3%	79	100.0%										
学部2年	2	2.8%	72	100.0%										
学部3年	1	1.5%	65	100.0%										
学部4年	0	0.0%	79	100.0%										
大学院修士1年	-	-	0	-										
大学院修士2年	-	-	0	-										
短大専攻科1年	-	-	0	-										
短大専攻科2年	-	-	0	-										

★ 学修の状況について

【学年】

16. これまで履修した授業の内容は、おおむね理解できた

	そう思う		少しそう思う		どちらとも言えない		あまりそう思わない		そう思わない		無効・無回答		合計	
	回答数	回答率(%)	回答数	回答率(%)	回答数	回答率(%)	回答数	回答率(%)	回答数	回答率(%)	回答数	回答率(%)	回答数	回答率(%)
学部1年	16	20.3%	52	65.8%	7	8.9%	4	5.1%	0	0.0%	0	0.0%	79	100.0%
学部2年	9	12.5%	36	50.0%	23	31.9%	3	4.2%	1	1.4%	0	0.0%	72	100.0%
学部3年	9	13.8%	42	64.6%	13	20.0%	1	1.5%	0	0.0%	0	0.0%	65	100.0%
学部4年	10	12.7%	51	64.6%	14	17.7%	4	5.1%	0	0.0%	0	0.0%	79	100.0%
大学院修士1年	-	-	-	-	-	-	-	-	-	-	-	-	0	-
大学院修士2年	-	-	-	-	-	-	-	-	-	-	-	-	0	-
短大専攻科1年	-	-	-	-	-	-	-	-	-	-	-	-	0	-
短大専攻科2年	-	-	-	-	-	-	-	-	-	-	-	-	0	-

17. 授業への出席状況は、おおむね良好だった

	そう思う		少しそう思う		どちらとも言えない		あまりそう思わない		そう思わない		無効・無回答		合計	
	回答数	回答率(%)	回答数	回答率(%)	回答数	回答率(%)	回答数	回答率(%)	回答数	回答率(%)	回答数	回答率(%)	回答数	回答率(%)
学部1年	53	67.1%	25	31.6%	1	1.3%	0	0.0%	0	0.0%	0	0.0%	79	100.0%
学部2年	52	72.2%	16	22.2%	3	4.2%	1	1.4%	0	0.0%	0	0.0%	72	100.0%
学部3年	49	75.4%	12	18.5%	4	6.2%	0	0.0%	0	0.0%	0	0.0%	65	100.0%
学部4年	60	75.9%	17	21.5%	1	1.3%	0	0.0%	0	0.0%	1	1.3%	79	100.0%
大学院修士1年	-	-	-	-	-	-	-	-	-	-	-	-	0	-
大学院修士2年	-	-	-	-	-	-	-	-	-	-	-	-	0	-
短大専攻科1年	-	-	-	-	-	-	-	-	-	-	-	-	0	-
短大専攻科2年	-	-	-	-	-	-	-	-	-	-	-	-	0	-

18. 遅刻や私語をせず、良好な受講態度に努めた

	そう思う		少しそう思う		どちらとも言えない		あまりそう思わない		そう思わない		無効・無回答		合計	
	回答数	回答率(%)	回答数	回答率(%)	回答数	回答率(%)	回答数	回答率(%)	回答数	回答率(%)	回答数	回答率(%)	回答数	回答率(%)
学部1年	24	30.4%	41	51.9%	12	15.2%	2	2.5%	0	0.0%	0	0.0%	79	100.0%
学部2年	21	29.2%	38	52.8%	12	16.7%	1	1.4%	0	0.0%	0	0.0%	72	100.0%
学部3年	16	24.6%	39	60.0%	9	13.8%	1	1.5%	0	0.0%	0	0.0%	65	100.0%
学部4年	31	39.2%	41	51.9%	4	5.1%	3	3.8%	0	0.0%	0	0.0%	79	100.0%
大学院修士1年	-	-	-	-	-	-	-	-	-	-	-	-	0	-
大学院修士2年	-	-	-	-	-	-	-	-	-	-	-	-	0	-
短大専攻科1年	-	-	-	-	-	-	-	-	-	-	-	-	0	-
短大専攻科2年	-	-	-	-	-	-	-	-	-	-	-	-	0	-

19. 予習・復習など、授業時間外の学修に努めた

	そう思う		少しそう思う		どちらとも言えない		あまりそう思わない		そう思わない		無効・無回答		合計	
	回答数	回答率(%)	回答数	回答率(%)	回答数	回答率(%)	回答数	回答率(%)	回答数	回答率(%)	回答数	回答率(%)	回答数	回答率(%)
学部1年	5	6.3%	24	30.4%	27	34.2%	21	26.6%	2	2.5%	0	0.0%	79	100.0%
学部2年	3	4.2%	20	27.8%	31	43.1%	14	19.4%	4	5.6%	0	0.0%	72	100.0%
学部3年	8	12.3%	21	32.3%	23	35.4%	13	20.0%	0	0.0%	0	0.0%	65	100.0%
学部4年	8	10.1%	30	38.0%	29	36.7%	6	7.6%	4	5.1%	2	2.5%	79	100.0%
大学院修士1年	-	-	-	-	-	-	-	-	-	-	-	-	0	-
大学院修士2年	-	-	-	-	-	-	-	-	-	-	-	-	0	-
短大専攻科1年	-	-	-	-	-	-	-	-	-	-	-	-	0	-
短大専攻科2年	-	-	-	-	-	-	-	-	-	-	-	-	0	-

★ 学修の状況について

【学年】

20. これまでの学業成績を理解し、現在の学修に活かしている

	そう思う		少しそう思う		どちらとも言えない		あまりそう思わない		そう思わない		無効・無回答		合計	
	回答数	回答率(%)	回答数	回答率(%)	回答数	回答率(%)	回答数	回答率(%)	回答数	回答率(%)	回答数	回答率(%)	回答数	回答率(%)
学部1年	10	12.7%	34	43.0%	30	38.0%	2	2.5%	3	3.8%	0	0.0%	79	100.0%
学部2年	8	11.1%	33	45.8%	25	34.7%	4	5.6%	1	1.4%	1	1.4%	72	100.0%
学部3年	11	16.9%	31	47.7%	21	32.3%	2	3.1%	0	0.0%	0	0.0%	65	100.0%
学部4年	16	20.3%	42	53.2%	14	17.7%	5	6.3%	0	0.0%	2	2.5%	79	100.0%
大学院修士1年	-	-	-	-	-	-	-	-	-	-	-	-	0	-
大学院修士2年	-	-	-	-	-	-	-	-	-	-	-	-	0	-
短大専攻科1年	-	-	-	-	-	-	-	-	-	-	-	-	0	-
短大専攻科2年	-	-	-	-	-	-	-	-	-	-	-	-	0	-

21. 授業を通して、幅広い教養が得られている

	そう思う		少しそう思う		どちらとも言えない		あまりそう思わない		そう思わない		無効・無回答		合計	
	回答数	回答率(%)	回答数	回答率(%)	回答数	回答率(%)	回答数	回答率(%)	回答数	回答率(%)	回答数	回答率(%)	回答数	回答率(%)
学部1年	19	24.1%	43	54.4%	13	16.5%	2	2.5%	1	1.3%	1	1.3%	79	100.0%
学部2年	17	23.6%	36	50.0%	17	23.6%	2	2.8%	0	0.0%	0	0.0%	72	100.0%
学部3年	13	20.0%	40	61.5%	10	15.4%	2	3.1%	0	0.0%	0	0.0%	65	100.0%
学部4年	14	17.7%	46	58.2%	18	22.8%	0	0.0%	0	0.0%	1	1.3%	79	100.0%
大学院修士1年	-	-	-	-	-	-	-	-	-	-	-	-	0	-
大学院修士2年	-	-	-	-	-	-	-	-	-	-	-	-	0	-
短大専攻科1年	-	-	-	-	-	-	-	-	-	-	-	-	0	-
短大専攻科2年	-	-	-	-	-	-	-	-	-	-	-	-	0	-

22. 授業を通して、深い専門知識が得られている

	そう思う		少しそう思う		どちらとも言えない		あまりそう思わない		そう思わない		無効・無回答		合計	
	回答数	回答率(%)	回答数	回答率(%)	回答数	回答率(%)	回答数	回答率(%)	回答数	回答率(%)	回答数	回答率(%)	回答数	回答率(%)
学部1年	22	27.8%	43	54.4%	9	11.4%	4	5.1%	1	1.3%	0	0.0%	79	100.0%
学部2年	18	25.0%	41	56.9%	12	16.7%	1	1.4%	0	0.0%	0	0.0%	72	100.0%
学部3年	15	23.1%	39	60.0%	11	16.9%	0	0.0%	0	0.0%	0	0.0%	65	100.0%
学部4年	21	26.6%	49	62.0%	7	8.9%	1	1.3%	0	0.0%	1	1.3%	79	100.0%
大学院修士1年	-	-	-	-	-	-	-	-	-	-	-	-	0	-
大学院修士2年	-	-	-	-	-	-	-	-	-	-	-	-	0	-
短大専攻科1年	-	-	-	-	-	-	-	-	-	-	-	-	0	-
短大専攻科2年	-	-	-	-	-	-	-	-	-	-	-	-	0	-

23. 授業を通して、職業関連の知識・技能が得られている

	そう思う		少しそう思う		どちらとも言えない		あまりそう思わない		そう思わない		無効・無回答		合計	
	回答数	回答率(%)	回答数	回答率(%)	回答数	回答率(%)	回答数	回答率(%)	回答数	回答率(%)	回答数	回答率(%)	回答数	回答率(%)
学部1年	25	31.6%	44	55.7%	8	10.1%	1	1.3%	1	1.3%	0	0.0%	79	100.0%
学部2年	19	26.4%	44	61.1%	9	12.5%	0	0.0%	0	0.0%	0	0.0%	72	100.0%
学部3年	17	26.2%	39	60.0%	7	10.8%	1	1.5%	0	0.0%	1	1.5%	65	100.0%
学部4年	24	30.4%	47	59.5%	7	8.9%	0	0.0%	0	0.0%	1	1.3%	79	100.0%
大学院修士1年	-	-	-	-	-	-	-	-	-	-	-	-	0	-
大学院修士2年	-	-	-	-	-	-	-	-	-	-	-	-	0	-
短大専攻科1年	-	-	-	-	-	-	-	-	-	-	-	-	0	-
短大専攻科2年	-	-	-	-	-	-	-	-	-	-	-	-	0	-

24. 授業を通して、人とのコミュニケーションが深まっている

	そう思う		少しそう思う		どちらとも言えない		あまりそう思わない		そう思わない		無効・無回答		合計	
	回答数	回答率(%)	回答数	回答率(%)	回答数	回答率(%)	回答数	回答率(%)	回答数	回答率(%)	回答数	回答率(%)	回答数	回答率(%)
学部1年	26	32.9%	35	44.3%	16	20.3%	2	2.5%	0	0.0%	0	0.0%	79	100.0%
学部2年	19	26.4%	40	55.6%	10	13.9%	1	1.4%	1	1.4%	1	1.4%	72	100.0%
学部3年	25	38.5%	30	46.2%	10	15.4%	0	0.0%	0	0.0%	0	0.0%	65	100.0%
学部4年	24	30.4%	42	53.2%	12	15.2%	1	1.3%	0	0.0%	0	0.0%	79	100.0%
大学院修士1年	-	-	-	-	-	-	-	-	-	-	-	-	0	-
大学院修士2年	-	-	-	-	-	-	-	-	-	-	-	-	0	-
短大専攻科1年	-	-	-	-	-	-	-	-	-	-	-	-	0	-
短大専攻科2年	-	-	-	-	-	-	-	-	-	-	-	-	0	-

25. (総合評価)大学の授業に満足している

	そう思う		少しそう思う		どちらとも言えない		あまりそう思わない		そう思わない		無効・無回答		合計	
	回答数	回答率(%)	回答数	回答率(%)	回答数	回答率(%)	回答数	回答率(%)	回答数	回答率(%)	回答数	回答率(%)	回答数	回答率(%)
学部1年	10	12.7%	46	58.2%	16	20.3%	6	7.6%	1	1.3%	0	0.0%	79	100.0%
学部2年	9	12.5%	37	51.4%	19	26.4%	6	8.3%	1	1.4%	0	0.0%	72	100.0%
学部3年	8	12.3%	32	49.2%	21	32.3%	4	6.2%	0	0.0%	0	0.0%	65	100.0%
学部4年	10	12.7%	37	46.8%	26	32.9%	6	7.6%	0	0.0%	0	0.0%	79	100.0%
大学院修士1年	-	-	-	-	-	-	-	-	-	-	-	-	0	-
大学院修士2年	-	-	-	-	-	-	-	-	-	-	-	-	0	-
短大専攻科1年	-	-	-	-	-	-	-	-	-	-	-	-	0	-
短大専攻科2年	-	-	-	-	-	-	-	-	-	-	-	-	0	-

★ 課外活動の状況について

【学年】

26. 学内のクラブ・サークル活動に積極的に参加している

	そう思う		少しそう思う		どちらとも言えない		あまりそう思わない		そう思わない		無効・無回答		合計	
	回答数	回答率(%)	回答数	回答率(%)	回答数	回答率(%)	回答数	回答率(%)	回答数	回答率(%)	回答数	回答率(%)	回答数	回答率(%)
学部1年	13	16.5%	10	12.7%	12	15.2%	7	8.9%	36	45.6%	1	1.3%	79	100.0%
学部2年	8	11.1%	13	18.1%	5	6.9%	11	15.3%	35	48.6%	0	0.0%	72	100.0%
学部3年	3	4.6%	1	1.5%	6	9.2%	6	9.2%	48	73.8%	1	1.5%	65	100.0%
学部4年	3	3.8%	4	5.1%	6	7.6%	9	11.4%	57	72.2%	0	0.0%	79	100.0%
大学院修士1年	-	-	-	-	-	-	-	-	-	-	-	-	0	-
大学院修士2年	-	-	-	-	-	-	-	-	-	-	-	-	0	-
短大専攻科1年	-	-	-	-	-	-	-	-	-	-	-	-	0	-
短大専攻科2年	-	-	-	-	-	-	-	-	-	-	-	-	0	-

27. 学内のゼミやボランティア活動に積極的に参加している

	そう思う		少しそう思う		どちらとも言えない		あまりそう思わない		そう思わない		無効・無回答		合計	
	回答数	回答率(%)	回答数	回答率(%)	回答数	回答率(%)	回答数	回答率(%)	回答数	回答率(%)	回答数	回答率(%)	回答数	回答率(%)
学部1年	12	15.2%	18	22.8%	19	24.1%	6	7.6%	23	29.1%	1	1.3%	79	100.0%
学部2年	7	9.7%	8	11.1%	12	16.7%	21	29.2%	24	33.3%	0	0.0%	72	100.0%
学部3年	1	1.5%	7	10.8%	13	20.0%	8	12.3%	34	52.3%	2	3.1%	65	100.0%
学部4年	9	11.4%	14	17.7%	16	20.3%	12	15.2%	27	34.2%	1	1.3%	79	100.0%
大学院修士1年	-	-	-	-	-	-	-	-	-	-	-	-	0	-
大学院修士2年	-	-	-	-	-	-	-	-	-	-	-	-	0	-
短大専攻科1年	-	-	-	-	-	-	-	-	-	-	-	-	0	-
短大専攻科2年	-	-	-	-	-	-	-	-	-	-	-	-	0	-

28. 学外の地域活動・市民活動・ボランティア活動に積極的に参加している

	そう思う		少しそう思う		どちらとも言えない		あまりそう思わない		そう思わない		無効・無回答		合計	
	回答数	回答率(%)	回答数	回答率(%)	回答数	回答率(%)	回答数	回答率(%)	回答数	回答率(%)	回答数	回答率(%)	回答数	回答率(%)
学部1年	2	2.5%	5	6.3%	21	26.6%	15	19.0%	35	44.3%	1	1.3%	79	100.0%
学部2年	5	6.9%	9	12.5%	18	25.0%	13	18.1%	27	37.5%	0	0.0%	72	100.0%
学部3年	2	3.1%	5	7.7%	8	12.3%	5	7.7%	43	66.2%	2	3.1%	65	100.0%
学部4年	5	6.3%	4	5.1%	5	6.3%	13	16.5%	52	65.8%	0	0.0%	79	100.0%
大学院修士1年	-	-	-	-	-	-	-	-	-	-	-	-	0	-
大学院修士2年	-	-	-	-	-	-	-	-	-	-	-	-	0	-
短大専攻科1年	-	-	-	-	-	-	-	-	-	-	-	-	0	-
短大専攻科2年	-	-	-	-	-	-	-	-	-	-	-	-	0	-

29. 大学・学友会の行事・活動に積極的に参加している

	そう思う		少しそう思う		どちらとも言えない		あまりそう思わない		そう思わない		無効・無回答		合計	
	回答数	回答率(%)	回答数	回答率(%)	回答数	回答率(%)	回答数	回答率(%)	回答数	回答率(%)	回答数	回答率(%)	回答数	回答率(%)
学部1年	2	2.5%	11	13.9%	19	24.1%	19	24.1%	27	34.2%	1	1.3%	79	100.0%
学部2年	6	8.3%	12	16.7%	7	9.7%	14	19.4%	32	44.4%	1	1.4%	72	100.0%
学部3年	1	1.5%	10	15.4%	9	13.8%	11	16.9%	32	49.2%	2	3.1%	65	100.0%
学部4年	3	3.8%	4	5.1%	9	11.4%	12	15.2%	51	64.6%	0	0.0%	79	100.0%
大学院修士1年	-	-	-	-	-	-	-	-	-	-	-	-	0	-
大学院修士2年	-	-	-	-	-	-	-	-	-	-	-	-	0	-
短大専攻科1年	-	-	-	-	-	-	-	-	-	-	-	-	0	-
短大専攻科2年	-	-	-	-	-	-	-	-	-	-	-	-	0	-

30. (総合評価) 課外活動が充実している

	そう思う		少しそう思う		どちらとも言えない		あまりそう思わない		そう思わない		無効・無回答		合計	
	回答数	回答率(%)	回答数	回答率(%)	回答数	回答率(%)	回答数	回答率(%)	回答数	回答率(%)	回答数	回答率(%)	回答数	回答率(%)
学部1年	5	6.3%	14	17.7%	26	32.9%	10	12.7%	23	29.1%	1	1.3%	79	100.0%
学部2年	3	4.2%	11	15.3%	13	18.1%	16	22.2%	29	40.3%	0	0.0%	72	100.0%
学部3年	3	4.6%	3	4.6%	12	18.5%	12	18.5%	33	50.8%	2	3.1%	65	100.0%
学部4年	4	5.1%	7	8.9%	13	16.5%	13	16.5%	42	53.2%	0	0.0%	79	100.0%
大学院修士1年	-	-	-	-	-	-	-	-	-	-	-	-	0	-
大学院修士2年	-	-	-	-	-	-	-	-	-	-	-	-	0	-
短大専攻科1年	-	-	-	-	-	-	-	-	-	-	-	-	0	-
短大専攻科2年	-	-	-	-	-	-	-	-	-	-	-	-	0	-

★ 大学の施設・設備について

【学年】

31. 教室

	満足		少し満足		どちらとも言えない		あまり満足していない		満足していない		利用したことがない		無効・無回答		合計	
	回答数	回答率(%)	回答数	回答率(%)	回答数	回答率(%)	回答数	回答率(%)	回答数	回答率(%)	回答数	回答率(%)	回答数	回答率(%)	回答数	回答率(%)
学部1年	26	32.9%	42	53.2%	9	11.4%	1	1.3%	0	0.0%	0	0.0%	1	1.3%	79	100.0%
学部2年	30	41.7%	30	41.7%	6	8.3%	3	4.2%	3	4.2%	0	0.0%	0	0.0%	72	100.0%
学部3年	19	29.2%	34	52.3%	12	18.5%	0	0.0%	0	0.0%	0	0.0%	0	0.0%	65	100.0%
学部4年	24	30.4%	35	44.3%	12	15.2%	7	8.9%	1	1.3%	0	0.0%	0	0.0%	79	100.0%
大学院修士1年	-	-	-	-	-	-	-	-	-	-	-	-	-	-	0	-
大学院修士2年	-	-	-	-	-	-	-	-	-	-	-	-	-	-	0	-
短大専攻科1年	-	-	-	-	-	-	-	-	-	-	-	-	-	-	0	-
短大専攻科2年	-	-	-	-	-	-	-	-	-	-	-	-	-	-	0	-

32. パソコン教室

	満足		少し満足		どちらとも言えない		あまり満足していない		満足していない		利用したことがない		無効・無回答		合計	
	回答数	回答率(%)	回答数	回答率(%)	回答数	回答率(%)	回答数	回答率(%)	回答数	回答率(%)	回答数	回答率(%)	回答数	回答率(%)	回答数	回答率(%)
学部1年	19	24.1%	34	43.0%	13	16.5%	5	6.3%	5	6.3%	1	1.3%	2	2.5%	79	100.0%
学部2年	22	30.6%	32	44.4%	6	8.3%	4	5.6%	8	11.1%	0	0.0%	0	0.0%	72	100.0%
学部3年	17	26.2%	24	36.9%	19	29.2%	2	3.1%	3	4.6%	0	0.0%	0	0.0%	65	100.0%
学部4年	21	26.6%	31	39.2%	14	17.7%	7	8.9%	5	6.3%	0	0.0%	1	1.3%	79	100.0%
大学院修士1年	-	-	-	-	-	-	-	-	-	-	-	-	-	-	0	-
大学院修士2年	-	-	-	-	-	-	-	-	-	-	-	-	-	-	0	-
短大専攻科1年	-	-	-	-	-	-	-	-	-	-	-	-	-	-	0	-
短大専攻科2年	-	-	-	-	-	-	-	-	-	-	-	-	-	-	0	-

33. 自習室・自習スペース

	満足		少し満足		どちらとも言えない		あまり満足していない		満足していない		利用したことがない		無効・無回答		合計	
	回答数	回答率(%)	回答数	回答率(%)	回答数	回答率(%)	回答数	回答率(%)	回答数	回答率(%)	回答数	回答率(%)	回答数	回答率(%)	回答数	回答率(%)
学部1年	16	20.3%	30	38.0%	17	21.5%	6	7.6%	3	3.8%	6	7.6%	1	1.3%	79	100.0%
学部2年	21	29.2%	21	29.2%	12	16.7%	7	9.7%	8	11.1%	3	4.2%	0	0.0%	72	100.0%
学部3年	12	18.5%	14	21.5%	24	36.9%	9	13.8%	3	4.6%	3	4.6%	0	0.0%	65	100.0%
学部4年	17	21.5%	28	35.4%	20	25.3%	9	11.4%	4	5.1%	0	0.0%	1	1.3%	79	100.0%
大学院修士1年	-	-	-	-	-	-	-	-	-	-	-	-	-	-	0	-
大学院修士2年	-	-	-	-	-	-	-	-	-	-	-	-	-	-	0	-
短大専攻科1年	-	-	-	-	-	-	-	-	-	-	-	-	-	-	0	-
短大専攻科2年	-	-	-	-	-	-	-	-	-	-	-	-	-	-	0	-

34. 運動施設

	満足		少し満足		どちらとも言えない		あまり満足していない		満足していない		利用したことがない		無効・無回答		合計	
	回答数	回答率(%)	回答数	回答率(%)	回答数	回答率(%)	回答数	回答率(%)	回答数	回答率(%)	回答数	回答率(%)	回答数	回答率(%)	回答数	回答率(%)
学部1年	10	12.7%	12	15.2%	26	32.9%	4	5.1%	5	6.3%	19	24.1%	3	3.8%	79	100.0%
学部2年	10	13.9%	9	12.5%	16	22.2%	7	9.7%	10	13.9%	19	26.4%	1	1.4%	72	100.0%
学部3年	6	9.2%	4	6.2%	13	20.0%	12	18.5%	8	12.3%	22	33.8%	0	0.0%	65	100.0%
学部4年	4	5.1%	8	10.1%	17	21.5%	7	8.9%	8	10.1%	35	44.3%	0	0.0%	79	100.0%
大学院修士1年	-	-	-	-	-	-	-	-	-	-	-	-	-	-	0	-
大学院修士2年	-	-	-	-	-	-	-	-	-	-	-	-	-	-	0	-
短大専攻科1年	-	-	-	-	-	-	-	-	-	-	-	-	-	-	0	-
短大専攻科2年	-	-	-	-	-	-	-	-	-	-	-	-	-	-	0	-

★ 大学の施設・設備について

【学年】

35. 図書館

	満足		少し満足		どちらとも言えない		あまり満足していない		満足していない		利用したことがない		無効・無回答		合計	
	回答数	回答率(%)	回答数	回答率(%)	回答数	回答率(%)	回答数	回答率(%)	回答数	回答率(%)	回答数	回答率(%)	回答数	回答率(%)	回答数	回答率(%)
学部1年	16	20.3%	31	39.2%	17	21.5%	6	7.6%	5	6.3%	2	2.5%	2	2.5%	79	100.0%
学部2年	31	43.1%	24	33.3%	10	13.9%	4	5.6%	3	4.2%	0	0.0%	0	0.0%	72	100.0%
学部3年	17	26.2%	25	38.5%	15	23.1%	4	6.2%	3	4.6%	0	0.0%	1	1.5%	65	100.0%
学部4年	26	32.9%	30	38.0%	16	20.3%	6	7.6%	1	1.3%	0	0.0%	0	0.0%	79	100.0%
大学院修士1年	-	-	-	-	-	-	-	-	-	-	-	-	-	-	0	-
大学院修士2年	-	-	-	-	-	-	-	-	-	-	-	-	-	-	0	-
短大専攻科1年	-	-	-	-	-	-	-	-	-	-	-	-	-	-	0	-
短大専攻科2年	-	-	-	-	-	-	-	-	-	-	-	-	-	-	0	-

36. 学生ホール(学食を除く)

	満足		少し満足		どちらとも言えない		あまり満足していない		満足していない		利用したことがない		無効・無回答		合計	
	回答数	回答率(%)	回答数	回答率(%)	回答数	回答率(%)	回答数	回答率(%)	回答数	回答率(%)	回答数	回答率(%)	回答数	回答率(%)	回答数	回答率(%)
学部1年	12	15.2%	21	26.6%	22	27.8%	16	20.3%	6	7.6%	0	0.0%	2	2.5%	79	100.0%
学部2年	24	33.3%	22	30.6%	12	16.7%	8	11.1%	5	6.9%	1	1.4%	0	0.0%	72	100.0%
学部3年	9	13.8%	18	27.7%	19	29.2%	13	20.0%	4	6.2%	2	3.1%	0	0.0%	65	100.0%
学部4年	11	13.9%	22	27.8%	31	39.2%	10	12.7%	4	5.1%	1	1.3%	0	0.0%	79	100.0%
大学院修士1年	-	-	-	-	-	-	-	-	-	-	-	-	-	-	0	-
大学院修士2年	-	-	-	-	-	-	-	-	-	-	-	-	-	-	0	-
短大専攻科1年	-	-	-	-	-	-	-	-	-	-	-	-	-	-	0	-
短大専攻科2年	-	-	-	-	-	-	-	-	-	-	-	-	-	-	0	-

37. コンビニ・売店

	満足		少し満足		どちらとも言えない		あまり満足していない		満足していない		利用したことがない		無効・無回答		合計	
	回答数	回答率(%)	回答数	回答率(%)	回答数	回答率(%)	回答数	回答率(%)	回答数	回答率(%)	回答数	回答率(%)	回答数	回答率(%)	回答数	回答率(%)
学部1年	13	16.5%	25	31.6%	19	24.1%	13	16.5%	4	5.1%	2	2.5%	3	3.8%	79	100.0%
学部2年	15	20.8%	20	27.8%	15	20.8%	11	15.3%	10	13.9%	1	1.4%	0	0.0%	72	100.0%
学部3年	5	7.7%	15	23.1%	15	23.1%	20	30.8%	9	13.8%	1	1.5%	0	0.0%	65	100.0%
学部4年	8	10.1%	17	21.5%	19	24.1%	23	29.1%	10	12.7%	1	1.3%	1	1.3%	79	100.0%
大学院修士1年	-	-	-	-	-	-	-	-	-	-	-	-	-	-	0	-
大学院修士2年	-	-	-	-	-	-	-	-	-	-	-	-	-	-	0	-
短大専攻科1年	-	-	-	-	-	-	-	-	-	-	-	-	-	-	0	-
短大専攻科2年	-	-	-	-	-	-	-	-	-	-	-	-	-	-	0	-

38. ネット環境(Wi-Fi)

	満足		少し満足		どちらとも言えない		あまり満足していない		満足していない		利用したことがない		無効・無回答		合計	
	回答数	回答率(%)	回答数	回答率(%)	回答数	回答率(%)	回答数	回答率(%)	回答数	回答率(%)	回答数	回答率(%)	回答数	回答率(%)	回答数	回答率(%)
学部1年	8	10.1%	10	12.7%	12	15.2%	18	22.8%	26	32.9%	2	2.5%	3	3.8%	79	100.0%
学部2年	9	12.5%	8	11.1%	15	20.8%	19	26.4%	18	25.0%	3	4.2%	0	0.0%	72	100.0%
学部3年	4	6.2%	3	4.6%	16	24.6%	18	27.7%	20	30.8%	4	6.2%	0	0.0%	65	100.0%
学部4年	7	8.9%	18	22.8%	15	19.0%	16	20.3%	22	27.8%	0	0.0%	1	1.3%	79	100.0%
大学院修士1年	-	-	-	-	-	-	-	-	-	-	-	-	-	-	0	-
大学院修士2年	-	-	-	-	-	-	-	-	-	-	-	-	-	-	0	-
短大専攻科1年	-	-	-	-	-	-	-	-	-	-	-	-	-	-	0	-
短大専攻科2年	-	-	-	-	-	-	-	-	-	-	-	-	-	-	0	-

★ 大学の施設・設備について

【学年】

39. 駐輪場・バイク置き場

	満足		少し満足		どちらとも言えない		あまり満足していない		満足していない		利用したことがない		無効・無回答		合計	
	回答数	回答率(%)	回答数	回答率(%)	回答数	回答率(%)	回答数	回答率(%)	回答数	回答率(%)	回答数	回答率(%)	回答数	回答率(%)	回答数	回答率(%)
学部1年	11	13.9%	9	11.4%	15	19.0%	4	5.1%	1	1.3%	35	44.3%	4	5.1%	79	100.0%
学部2年	10	13.9%	10	13.9%	12	16.7%	2	2.8%	2	2.8%	35	48.6%	1	1.4%	72	100.0%
学部3年	8	12.3%	5	7.7%	12	18.5%	2	3.1%	3	4.6%	34	52.3%	1	1.5%	65	100.0%
学部4年	9	11.4%	12	15.2%	15	19.0%	3	3.8%	1	1.3%	39	49.4%	0	0.0%	79	100.0%
大学院修士1年	-	-	-	-	-	-	-	-	-	-	-	-	-	-	0	-
大学院修士2年	-	-	-	-	-	-	-	-	-	-	-	-	-	-	0	-
短大専攻科1年	-	-	-	-	-	-	-	-	-	-	-	-	-	-	0	-
短大専攻科2年	-	-	-	-	-	-	-	-	-	-	-	-	-	-	0	-

40. (総合評価)大学の施設・設備に関する全体的満足度

	満足		少し満足		どちらとも言えない		あまり満足していない		満足していない		利用したことがない		無効・無回答		合計	
	回答数	回答率(%)	回答数	回答率(%)	回答数	回答率(%)	回答数	回答率(%)	回答数	回答率(%)	回答数	回答率(%)	回答数	回答率(%)	回答数	回答率(%)
学部1年	11	13.9%	25	31.6%	21	26.6%	14	17.7%	2	2.5%	1	1.3%	5	6.3%	79	100.0%
学部2年	12	16.7%	29	40.3%	16	22.2%	11	15.3%	3	4.2%	0	0.0%	1	1.4%	72	100.0%
学部3年	7	10.8%	14	21.5%	28	43.1%	9	13.8%	4	6.2%	0	0.0%	3	4.6%	65	100.0%
学部4年	9	11.4%	27	34.2%	30	38.0%	8	10.1%	5	6.3%	0	0.0%	0	0.0%	79	100.0%
大学院修士1年	-	-	-	-	-	-	-	-	-	-	-	-	-	-	0	-
大学院修士2年	-	-	-	-	-	-	-	-	-	-	-	-	-	-	0	-
短大専攻科1年	-	-	-	-	-	-	-	-	-	-	-	-	-	-	0	-
短大専攻科2年	-	-	-	-	-	-	-	-	-	-	-	-	-	-	0	-

41. <キャンパス設定項目>

	満足		少し満足		どちらとも言えない		あまり満足していない		満足していない		利用したことがない		無効・無回答		合計	
	回答数	回答率(%)	回答数	回答率(%)	回答数	回答率(%)	回答数	回答率(%)	回答数	回答率(%)	回答数	回答率(%)	回答数	回答率(%)	回答数	回答率(%)
学部1年	19	24.1%	24	30.4%	20	25.3%	6	7.6%	1	1.3%	0	0.0%	9	11.4%	79	100.0%
学部2年	23	31.9%	21	29.2%	14	19.4%	8	11.1%	1	1.4%	0	0.0%	5	6.9%	72	100.0%
学部3年	19	29.2%	19	29.2%	12	18.5%	10	15.4%	2	3.1%	0	0.0%	3	4.6%	65	100.0%
学部4年	28	35.4%	23	29.1%	11	13.9%	6	7.6%	4	5.1%	0	0.0%	7	8.9%	79	100.0%
大学院修士1年	-	-	-	-	-	-	-	-	-	-	-	-	-	-	0	-
大学院修士2年	-	-	-	-	-	-	-	-	-	-	-	-	-	-	0	-
短大専攻科1年	-	-	-	-	-	-	-	-	-	-	-	-	-	-	0	-
短大専攻科2年	-	-	-	-	-	-	-	-	-	-	-	-	-	-	0	-

42. <キャンパス設定項目>

	満足		少し満足		どちらとも言えない		あまり満足していない		満足していない		利用したことがない		無効・無回答		合計	
	回答数	回答率(%)	回答数	回答率(%)	回答数	回答率(%)	回答数	回答率(%)	回答数	回答率(%)	回答数	回答率(%)	回答数	回答率(%)	回答数	回答率(%)
学部1年	18	22.8%	20	25.3%	14	17.7%	14	17.7%	4	5.1%	0	0.0%	9	11.4%	79	100.0%
学部2年	12	16.7%	18	25.0%	9	12.5%	16	22.2%	12	16.7%	0	0.0%	5	6.9%	72	100.0%
学部3年	8	12.3%	17	26.2%	14	21.5%	15	23.1%	8	12.3%	0	0.0%	3	4.6%	65	100.0%
学部4年	20	25.3%	16	20.3%	15	19.0%	15	19.0%	6	7.6%	0	0.0%	7	8.9%	79	100.0%
大学院修士1年	-	-	-	-	-	-	-	-	-	-	-	-	-	-	0	-
大学院修士2年	-	-	-	-	-	-	-	-	-	-	-	-	-	-	0	-
短大専攻科1年	-	-	-	-	-	-	-	-	-	-	-	-	-	-	0	-
短大専攻科2年	-	-	-	-	-	-	-	-	-	-	-	-	-	-	0	-

43. <キャンパス設定項目>

	満足		少し満足		どちらとも言えない		あまり満足していない		満足していない		利用したことがない		無効・無回答		合計	
	回答数	回答率(%)	回答数	回答率(%)	回答数	回答率(%)	回答数	回答率(%)	回答数	回答率(%)	回答数	回答率(%)	回答数	回答率(%)	回答数	回答率(%)
学部1年	0	0.0%	0	0.0%	0	0.0%	0	0.0%	0	0.0%	0	0.0%	79	100.0%	79	100.0%
学部2年	0	0.0%	0	0.0%	0	0.0%	0	0.0%	0	0.0%	0	0.0%	72	100.0%	72	100.0%
学部3年	0	0.0%	0	0.0%	0	0.0%	0	0.0%	0	0.0%	0	0.0%	65	100.0%	65	100.0%
学部4年	0	0.0%	0	0.0%	0	0.0%	0	0.0%	0	0.0%	0	0.0%	79	100.0%	79	100.0%
大学院修士1年	-	-	-	-	-	-	-	-	-	-	-	-	-	-	0	-
大学院修士2年	-	-	-	-	-	-	-	-	-	-	-	-	-	-	0	-
短大専攻科1年	-	-	-	-	-	-	-	-	-	-	-	-	-	-	0	-
短大専攻科2年	-	-	-	-	-	-	-	-	-	-	-	-	-	-	0	-

44. <キャンパス設定項目>

	満足		少し満足		どちらとも言えない		あまり満足していない		満足していない		利用したことがない		無効・無回答		合計	
	回答数	回答率(%)	回答数	回答率(%)	回答数	回答率(%)	回答数	回答率(%)	回答数	回答率(%)	回答数	回答率(%)	回答数	回答率(%)	回答数	回答率(%)
学部1年	0	0.0%	0	0.0%	0	0.0%	0	0.0%	0	0.0%	0	0.0%	79	100.0%	79	100.0%
学部2年	0	0.0%	0	0.0%	0	0.0%	0	0.0%	0	0.0%	0	0.0%	72	100.0%	72	100.0%
学部3年	0	0.0%	0	0.0%	0	0.0%	0	0.0%	0	0.0%	0	0.0%	65	100.0%	65	100.0%
学部4年	0	0.0%	0	0.0%	0	0.0%	0	0.0%	0	0.0%	0	0.0%	79	100.0%	79	100.0%
大学院修士1年	-	-	-	-	-	-	-	-	-	-	-	-	-	-	0	-
大学院修士2年	-	-	-	-	-	-	-	-	-	-	-	-	-	-	0	-
短大専攻科1年	-	-	-	-	-	-	-	-	-	-	-	-	-	-	0	-
短大専攻科2年	-	-	-	-	-	-	-	-	-	-	-	-	-	-	0	-

45. <キャンパス設定項目>

	満足		少し満足		どちらとも言えない		あまり満足していない		満足していない		利用したことがない		無効・無回答		合計	
	回答数	回答率(%)	回答数	回答率(%)	回答数	回答率(%)	回答数	回答率(%)	回答数	回答率(%)	回答数	回答率(%)	回答数	回答率(%)	回答数	回答率(%)
学部1年	0	0.0%	0	0.0%	0	0.0%	0	0.0%	0	0.0%	0	0.0%	79	100.0%	79	100.0%
学部2年	0	0.0%	0	0.0%	0	0.0%	0	0.0%	0	0.0%	0	0.0%	72	100.0%	72	100.0%
学部3年	0	0.0%	0	0.0%	0	0.0%	0	0.0%	0	0.0%	0	0.0%	65	100.0%	65	100.0%
学部4年	0	0.0%	0	0.0%	0	0.0%	0	0.0%	0	0.0%	0	0.0%	79	100.0%	79	100.0%
大学院修士1年	-	-	-	-	-	-	-	-	-	-	-	-	-	-	0	-
大学院修士2年	-	-	-	-	-	-	-	-	-	-	-	-	-	-	0	-
短大専攻科1年	-	-	-	-	-	-	-	-	-	-	-	-	-	-	0	-
短大専攻科2年	-	-	-	-	-	-	-	-	-	-	-	-	-	-	0	-

46. あなたは普段、大学の学生食堂を利用していますか

	利用している		利用していない		無効・無回答		合計	
	回答数	回答率(%)	回答数	回答率(%)	回答数	回答率(%)	回答数	回答率(%)
学部1年	47	59.5%	26	32.9%	6	7.6%	79	100.0%
学部2年	40	55.6%	30	41.7%	2	2.8%	72	100.0%
学部3年	15	23.1%	46	70.8%	4	6.2%	65	100.0%
学部4年	31	39.2%	45	57.0%	3	3.8%	79	100.0%
大学院修士1年	-	-	-	-	-	-	0	-
大学院修士2年	-	-	-	-	-	-	0	-
短大専攻科1年	-	-	-	-	-	-	0	-
短大専攻科2年	-	-	-	-	-	-	0	-

47. 週に何日ぐらい利用していますか(上記質問46で①と回答した人は質問47～53にお答えください。)

	毎日		週3～4回		週1～2回		無効・無回答		合計	
	回答数	回答率(%)	回答数	回答率(%)	回答数	回答率(%)	回答数	回答率(%)	回答数	回答率(%)
学部1年	7	14.9%	18	38.3%	22	46.8%	0	0.0%	47	100.0%
学部2年	10	25.0%	11	27.5%	18	45.0%	1	2.5%	40	100.0%
学部3年	0	0.0%	1	6.7%	14	93.3%	0	0.0%	15	100.0%
学部4年	2	6.5%	9	29.0%	20	64.5%	0	0.0%	31	100.0%
大学院修士1年	-	-	-	-	-	-	-	-	0	-
大学院修士2年	-	-	-	-	-	-	-	-	0	-
短大専攻科1年	-	-	-	-	-	-	-	-	0	-
短大専攻科2年	-	-	-	-	-	-	-	-	0	-

48. 学生食堂のメニューの数に満足していますか

	非常に満足している		やや満足している		やや不満である		不満である		無効・無回答		合計	
	回答数	回答率(%)	回答数	回答率(%)	回答数	回答率(%)	回答数	回答率(%)	回答数	回答率(%)	回答数	回答率(%)
学部1年	13	27.7%	20	42.6%	12	25.5%	2	4.3%	0	0.0%	47	100.0%
学部2年	9	22.5%	21	52.5%	8	20.0%	2	5.0%	0	0.0%	40	100.0%
学部3年	4	26.7%	10	66.7%	1	6.7%	0	0.0%	0	0.0%	15	100.0%
学部4年	5	16.1%	19	61.3%	4	12.9%	2	6.5%	1	3.2%	31	100.0%
大学院修士1年	-	-	-	-	-	-	-	-	-	-	0	-
大学院修士2年	-	-	-	-	-	-	-	-	-	-	0	-
短大専攻科1年	-	-	-	-	-	-	-	-	-	-	0	-
短大専攻科2年	-	-	-	-	-	-	-	-	-	-	0	-

49. 学生食堂の価格に満足していますか

	非常に満足している		やや満足している		やや不満である		不満である		無効・無回答		合計	
	回答数	回答率(%)	回答数	回答率(%)	回答数	回答率(%)	回答数	回答率(%)	回答数	回答率(%)	回答数	回答率(%)
学部1年	11	23.4%	26	55.3%	7	14.9%	3	6.4%	0	0.0%	47	100.0%
学部2年	11	27.5%	13	32.5%	15	37.5%	1	2.5%	0	0.0%	40	100.0%
学部3年	1	6.7%	9	60.0%	5	33.3%	0	0.0%	0	0.0%	15	100.0%
学部4年	7	22.6%	15	48.4%	6	19.4%	2	6.5%	1	3.2%	31	100.0%
大学院修士1年	-	-	-	-	-	-	-	-	-	-	0	-
大学院修士2年	-	-	-	-	-	-	-	-	-	-	0	-
短大専攻科1年	-	-	-	-	-	-	-	-	-	-	0	-
短大専攻科2年	-	-	-	-	-	-	-	-	-	-	0	-

50. 学生食堂の味に満足していますか

	非常に満足している		やや満足している		やや不満である		不満である		無効・無回答		合計	
	回答数	回答率(%)	回答数	回答率(%)	回答数	回答率(%)	回答数	回答率(%)	回答数	回答率(%)	回答数	回答率(%)
学部1年	15	31.9%	25	53.2%	6	12.8%	1	2.1%	0	0.0%	47	100.0%
学部2年	17	42.5%	20	50.0%	3	7.5%	0	0.0%	0	0.0%	40	100.0%
学部3年	4	26.7%	9	60.0%	2	13.3%	0	0.0%	0	0.0%	15	100.0%
学部4年	8	25.8%	19	61.3%	1	3.2%	2	6.5%	1	3.2%	31	100.0%
大学院修士1年	-	-	-	-	-	-	-	-	-	-	0	-
大学院修士2年	-	-	-	-	-	-	-	-	-	-	0	-
短大専攻科1年	-	-	-	-	-	-	-	-	-	-	0	-
短大専攻科2年	-	-	-	-	-	-	-	-	-	-	0	-

51. 学生食堂の清潔さに満足していますか

	非常に満足している		やや満足している		やや不満である		不満である		無効・無回答		合計	
	回答数	回答率(%)	回答数	回答率(%)	回答数	回答率(%)	回答数	回答率(%)	回答数	回答率(%)	回答数	回答率(%)
学部1年	14	29.8%	23	48.9%	9	19.1%	1	2.1%	0	0.0%	47	100.0%
学部2年	15	37.5%	17	42.5%	8	20.0%	0	0.0%	0	0.0%	40	100.0%
学部3年	7	46.7%	7	46.7%	1	6.7%	0	0.0%	0	0.0%	15	100.0%
学部4年	10	32.3%	14	45.2%	5	16.1%	1	3.2%	1	3.2%	31	100.0%
大学院修士1年	-	-	-	-	-	-	-	-	-	-	0	-
大学院修士2年	-	-	-	-	-	-	-	-	-	-	0	-
短大専攻科1年	-	-	-	-	-	-	-	-	-	-	0	-
短大専攻科2年	-	-	-	-	-	-	-	-	-	-	0	-

52. 学生食堂のスペース・座席数に満足していますか

	非常に満足している		やや満足している		やや不満である		不満である		無効・無回答		合計	
	回答数	回答率(%)	回答数	回答率(%)	回答数	回答率(%)	回答数	回答率(%)	回答数	回答率(%)	回答数	回答率(%)
学部1年	5	10.6%	11	23.4%	17	36.2%	14	29.8%	0	0.0%	47	100.0%
学部2年	5	12.5%	9	22.5%	16	40.0%	10	25.0%	0	0.0%	40	100.0%
学部3年	0	0.0%	4	26.7%	9	60.0%	2	13.3%	0	0.0%	15	100.0%
学部4年	2	6.5%	8	25.8%	14	45.2%	6	19.4%	1	3.2%	31	100.0%
大学院修士1年	-	-	-	-	-	-	-	-	-	-	0	-
大学院修士2年	-	-	-	-	-	-	-	-	-	-	0	-
短大専攻科1年	-	-	-	-	-	-	-	-	-	-	0	-
短大専攻科2年	-	-	-	-	-	-	-	-	-	-	0	-

53. (総合評価) 学生食堂に満足していますか

	非常に満足している		やや満足している		やや不満である		不満である		無効・無回答		合計	
	回答数	回答率(%)	回答数	回答率(%)	回答数	回答率(%)	回答数	回答率(%)	回答数	回答率(%)	回答数	回答率(%)
学部1年	8	17.0%	24	51.1%	13	27.7%	2	4.3%	0	0.0%	47	100.0%
学部2年	4	10.0%	26	65.0%	8	20.0%	1	2.5%	1	2.5%	40	100.0%
学部3年	1	6.7%	11	73.3%	3	20.0%	0	0.0%	0	0.0%	15	100.0%
学部4年	4	12.9%	21	67.7%	3	9.7%	2	6.5%	1	3.2%	31	100.0%
大学院修士1年	-	-	-	-	-	-	-	-	-	-	0	-
大学院修士2年	-	-	-	-	-	-	-	-	-	-	0	-
短大専攻科1年	-	-	-	-	-	-	-	-	-	-	0	-
短大専攻科2年	-	-	-	-	-	-	-	-	-	-	0	-

54. 大学は学生の意見をくみ取ろうという姿勢を持っていると思う

	そう思う		少しそう思う		どちらとも言えない		あまりそう思わない		そう思わない		無効・無回答		合計	
	回答数	回答率(%)	回答数	回答率(%)	回答数	回答率(%)	回答数	回答率(%)	回答数	回答率(%)	回答数	回答率(%)	回答数	回答率(%)
学部1年	15	19.0%	23	29.1%	29	36.7%	6	7.6%	4	5.1%	2	2.5%	79	100.0%
学部2年	11	15.3%	33	45.8%	18	25.0%	8	11.1%	1	1.4%	1	1.4%	72	100.0%
学部3年	12	18.5%	24	36.9%	24	36.9%	5	7.7%	0	0.0%	0	0.0%	65	100.0%
学部4年	11	13.9%	30	38.0%	28	35.4%	9	11.4%	1	1.3%	0	0.0%	79	100.0%
大学院修士1年	-	-	-	-	-	-	-	-	-	-	-	-	0	-
大学院修士2年	-	-	-	-	-	-	-	-	-	-	-	-	0	-
短大専攻科1年	-	-	-	-	-	-	-	-	-	-	-	-	0	-
短大専攻科2年	-	-	-	-	-	-	-	-	-	-	-	-	0	-

55. (2年生以上の方のみお答えください) キャンパスの環境は昨年度よりも良くなったと思う

	そう思う		少しそう思う		どちらとも言えない		あまりそう思わない		そう思わない		無効・無回答		合計	
	回答数	回答率(%)	回答数	回答率(%)	回答数	回答率(%)	回答数	回答率(%)	回答数	回答率(%)	回答数	回答率(%)	回答数	回答率(%)
学部1年	4	5.1%	2	2.5%	4	5.1%	0	0.0%	1	1.3%	68	86.1%	79	100.0%
学部2年	6	8.3%	24	33.3%	34	47.2%	4	5.6%	3	4.2%	1	1.4%	72	100.0%
学部3年	11	16.9%	25	38.5%	24	36.9%	3	4.6%	0	0.0%	2	3.1%	65	100.0%
学部4年	7	8.9%	25	31.6%	38	48.1%	7	8.9%	2	2.5%	0	0.0%	79	100.0%
大学院修士1年	-	-	-	-	-	-	-	-	-	-	-	-	0	-
大学院修士2年	-	-	-	-	-	-	-	-	-	-	-	-	0	-
短大専攻科1年	-	-	-	-	-	-	-	-	-	-	-	-	0	-
短大専攻科2年	-	-	-	-	-	-	-	-	-	-	-	-	0	-

★ 学生支援体制について

【学年】

56. 授業・履修について相談しやすい体制が整っている

	そう思う		少しそう思う		どちらとも言えない		あまりそう思わない		そう思わない		利用したことがない		無効・無回答		合計	
	回答数	回答率(%)	回答数	回答率(%)	回答数	回答率(%)	回答数	回答率(%)	回答数	回答率(%)	回答数	回答率(%)	回答数	回答率(%)	回答数	回答率(%)
学部1年	24	30.4%	32	40.5%	13	16.5%	5	6.3%	3	3.8%	1	1.3%	1	1.3%	79	100.0%
学部2年	16	22.2%	25	34.7%	16	22.2%	6	8.3%	4	5.6%	4	5.6%	1	1.4%	72	100.0%
学部3年	10	15.4%	20	30.8%	24	36.9%	4	6.2%	2	3.1%	4	6.2%	1	1.5%	65	100.0%
学部4年	17	21.5%	32	40.5%	17	21.5%	6	7.6%	1	1.3%	5	6.3%	1	1.3%	79	100.0%
大学院修士1年	-	-	-	-	-	-	-	-	-	-	-	-	-	-	0	-
大学院修士2年	-	-	-	-	-	-	-	-	-	-	-	-	-	-	0	-
短大専攻科1年	-	-	-	-	-	-	-	-	-	-	-	-	-	-	0	-
短大専攻科2年	-	-	-	-	-	-	-	-	-	-	-	-	-	-	0	-

57. 基礎学力への支援体制が充実している

	そう思う		少しそう思う		どちらとも言えない		あまりそう思わない		そう思わない		利用したことがない		無効・無回答		合計	
	回答数	回答率(%)	回答数	回答率(%)	回答数	回答率(%)	回答数	回答率(%)	回答数	回答率(%)	回答数	回答率(%)	回答数	回答率(%)	回答数	回答率(%)
学部1年	17	21.5%	32	40.5%	19	24.1%	3	3.8%	3	3.8%	4	5.1%	1	1.3%	79	100.0%
学部2年	9	12.5%	24	33.3%	22	30.6%	4	5.6%	3	4.2%	8	11.1%	2	2.8%	72	100.0%
学部3年	6	9.2%	22	33.8%	27	41.5%	4	6.2%	1	1.5%	4	6.2%	1	1.5%	65	100.0%
学部4年	6	7.6%	35	44.3%	20	25.3%	9	11.4%	1	1.3%	7	8.9%	1	1.3%	79	100.0%
大学院修士1年	-	-	-	-	-	-	-	-	-	-	-	-	-	-	0	-
大学院修士2年	-	-	-	-	-	-	-	-	-	-	-	-	-	-	0	-
短大専攻科1年	-	-	-	-	-	-	-	-	-	-	-	-	-	-	0	-
短大専攻科2年	-	-	-	-	-	-	-	-	-	-	-	-	-	-	0	-

58. 外国語学習・留学への支援体制が充実している

	そう思う		少しそう思う		どちらとも言えない		あまりそう思わない		そう思わない		利用したことがない		無効・無回答		合計	
	回答数	回答率(%)	回答数	回答率(%)	回答数	回答率(%)	回答数	回答率(%)	回答数	回答率(%)	回答数	回答率(%)	回答数	回答率(%)	回答数	回答率(%)
学部1年	7	8.9%	14	17.7%	19	24.1%	6	7.6%	4	5.1%	28	35.4%	1	1.3%	79	100.0%
学部2年	5	6.9%	9	12.5%	19	26.4%	5	6.9%	7	9.7%	26	36.1%	1	1.4%	72	100.0%
学部3年	2	3.1%	2	3.1%	14	21.5%	4	6.2%	3	4.6%	38	58.5%	2	3.1%	65	100.0%
学部4年	3	3.8%	5	6.3%	15	19.0%	5	6.3%	1	1.3%	49	62.0%	1	1.3%	79	100.0%
大学院修士1年	-	-	-	-	-	-	-	-	-	-	-	-	-	-	0	-
大学院修士2年	-	-	-	-	-	-	-	-	-	-	-	-	-	-	0	-
短大専攻科1年	-	-	-	-	-	-	-	-	-	-	-	-	-	-	0	-
短大専攻科2年	-	-	-	-	-	-	-	-	-	-	-	-	-	-	0	-

59. 奨学金について相談しやすい体制が整っている

	そう思う		少しそう思う		どちらとも言えない		あまりそう思わない		そう思わない		利用したことがない		無効・無回答		合計	
	回答数	回答率(%)	回答数	回答率(%)	回答数	回答率(%)	回答数	回答率(%)	回答数	回答率(%)	回答数	回答率(%)	回答数	回答率(%)	回答数	回答率(%)
学部1年	13	16.5%	19	24.1%	22	27.8%	4	5.1%	1	1.3%	19	24.1%	1	1.3%	79	100.0%
学部2年	6	8.3%	14	19.4%	20	27.8%	2	2.8%	2	2.8%	27	37.5%	1	1.4%	72	100.0%
学部3年	3	4.6%	7	10.8%	18	27.7%	5	7.7%	2	3.1%	27	41.5%	3	4.6%	65	100.0%
学部4年	4	5.1%	14	17.7%	17	21.5%	7	8.9%	1	1.3%	34	43.0%	2	2.5%	79	100.0%
大学院修士1年	-	-	-	-	-	-	-	-	-	-	-	-	-	-	0	-
大学院修士2年	-	-	-	-	-	-	-	-	-	-	-	-	-	-	0	-
短大専攻科1年	-	-	-	-	-	-	-	-	-	-	-	-	-	-	0	-
短大専攻科2年	-	-	-	-	-	-	-	-	-	-	-	-	-	-	0	-

★ 学生支援体制について

【学年】

60. 進路や就職について相談しやすい体制が整っている

	そう思う		少しそう思う		どちらとも言えない		あまりそう思わない		そう思わない		利用したことがない		無効・無回答		合計	
	回答数	回答率(%)	回答数	回答率(%)	回答数	回答率(%)	回答数	回答率(%)	回答数	回答率(%)	回答数	回答率(%)	回答数	回答率(%)	回答数	回答率(%)
学部1年	16	20.3%	26	32.9%	12	15.2%	0	0.0%	1	1.3%	23	29.1%	1	1.3%	79	100.0%
学部2年	10	13.9%	21	29.2%	17	23.6%	4	5.6%	3	4.2%	16	22.2%	1	1.4%	72	100.0%
学部3年	7	10.8%	19	29.2%	23	35.4%	3	4.6%	1	1.5%	11	16.9%	1	1.5%	65	100.0%
学部4年	20	25.3%	30	38.0%	17	21.5%	4	5.1%	1	1.3%	5	6.3%	2	2.5%	79	100.0%
大学院修士1年	-	-	-	-	-	-	-	-	-	-	-	-	-	-	0	-
大学院修士2年	-	-	-	-	-	-	-	-	-	-	-	-	-	-	0	-
短大専攻科1年	-	-	-	-	-	-	-	-	-	-	-	-	-	-	0	-
短大専攻科2年	-	-	-	-	-	-	-	-	-	-	-	-	-	-	0	-

61. 資格取得について相談しやすい体制が整っている

	そう思う		少しそう思う		どちらとも言えない		あまりそう思わない		そう思わない		利用したことがない		無効・無回答		合計	
	回答数	回答率(%)	回答数	回答率(%)	回答数	回答率(%)	回答数	回答率(%)	回答数	回答率(%)	回答数	回答率(%)	回答数	回答率(%)	回答数	回答率(%)
学部1年	16	20.3%	17	21.5%	15	19.0%	0	0.0%	1	1.3%	29	36.7%	1	1.3%	79	100.0%
学部2年	8	11.1%	14	19.4%	21	29.2%	3	4.2%	3	4.2%	22	30.6%	1	1.4%	72	100.0%
学部3年	5	7.7%	13	20.0%	22	33.8%	1	1.5%	1	1.5%	22	33.8%	1	1.5%	65	100.0%
学部4年	12	15.2%	18	22.8%	16	20.3%	5	6.3%	1	1.3%	26	32.9%	1	1.3%	79	100.0%
大学院修士1年	-	-	-	-	-	-	-	-	-	-	-	-	-	-	0	-
大学院修士2年	-	-	-	-	-	-	-	-	-	-	-	-	-	-	0	-
短大専攻科1年	-	-	-	-	-	-	-	-	-	-	-	-	-	-	0	-
短大専攻科2年	-	-	-	-	-	-	-	-	-	-	-	-	-	-	0	-

62. 心身の健康について相談しやすい体制が整っている

	そう思う		少しそう思う		どちらとも言えない		あまりそう思わない		そう思わない		利用したことがない		無効・無回答		合計	
	回答数	回答率(%)	回答数	回答率(%)	回答数	回答率(%)	回答数	回答率(%)	回答数	回答率(%)	回答数	回答率(%)	回答数	回答率(%)	回答数	回答率(%)
学部1年	20	25.3%	21	26.6%	13	16.5%	0	0.0%	3	3.8%	21	26.6%	1	1.3%	79	100.0%
学部2年	8	11.1%	17	23.6%	15	20.8%	4	5.6%	3	4.2%	23	31.9%	2	2.8%	72	100.0%
学部3年	5	7.7%	14	21.5%	21	32.3%	5	7.7%	0	0.0%	19	29.2%	1	1.5%	65	100.0%
学部4年	6	7.6%	18	22.8%	16	20.3%	4	5.1%	1	1.3%	33	41.8%	1	1.3%	79	100.0%
大学院修士1年	-	-	-	-	-	-	-	-	-	-	-	-	-	-	0	-
大学院修士2年	-	-	-	-	-	-	-	-	-	-	-	-	-	-	0	-
短大専攻科1年	-	-	-	-	-	-	-	-	-	-	-	-	-	-	0	-
短大専攻科2年	-	-	-	-	-	-	-	-	-	-	-	-	-	-	0	-

63. クラブ・サークル活動など、学生の自主活動への支援が充実している

	そう思う		少しそう思う		どちらとも言えない		あまりそう思わない		そう思わない		利用したことがない		無効・無回答		合計	
	回答数	回答率(%)	回答数	回答率(%)	回答数	回答率(%)	回答数	回答率(%)	回答数	回答率(%)	回答数	回答率(%)	回答数	回答率(%)	回答数	回答率(%)
学部1年	13	16.5%	21	26.6%	22	27.8%	2	2.5%	2	2.5%	18	22.8%	1	1.3%	79	100.0%
学部2年	7	9.7%	14	19.4%	23	31.9%	5	6.9%	4	5.6%	18	25.0%	1	1.4%	72	100.0%
学部3年	3	4.6%	8	12.3%	20	30.8%	5	7.7%	4	6.2%	24	36.9%	1	1.5%	65	100.0%
学部4年	6	7.6%	15	19.0%	18	22.8%	9	11.4%	4	5.1%	26	32.9%	1	1.3%	79	100.0%
大学院修士1年	-	-	-	-	-	-	-	-	-	-	-	-	-	-	0	-
大学院修士2年	-	-	-	-	-	-	-	-	-	-	-	-	-	-	0	-
短大専攻科1年	-	-	-	-	-	-	-	-	-	-	-	-	-	-	0	-
短大専攻科2年	-	-	-	-	-	-	-	-	-	-	-	-	-	-	0	-

★ 学生支援体制について

【学年】

64. 公式ホームページ等での学生への情報提供が充実している

	そう思う		少しそう思う		どちらとも言えない		あまりそう思わない		そう思わない		利用したことがない		無効・無回答		合計	
	回答数	回答率(%)	回答数	回答率(%)	回答数	回答率(%)	回答数	回答率(%)	回答数	回答率(%)	回答数	回答率(%)	回答数	回答率(%)	回答数	回答率(%)
学部1年	20	25.3%	25	31.6%	18	22.8%	5	6.3%	5	6.3%	5	6.3%	1	1.3%	79	100.0%
学部2年	8	11.1%	25	34.7%	17	23.6%	10	13.9%	2	2.8%	8	11.1%	2	2.8%	72	100.0%
学部3年	6	9.2%	16	24.6%	23	35.4%	6	9.2%	2	3.1%	10	15.4%	2	3.1%	65	100.0%
学部4年	10	12.7%	25	31.6%	23	29.1%	5	6.3%	2	2.5%	12	15.2%	2	2.5%	79	100.0%
大学院修士1年	-	-	-	-	-	-	-	-	-	-	-	-	-	-	0	-
大学院修士2年	-	-	-	-	-	-	-	-	-	-	-	-	-	-	0	-
短大専攻科1年	-	-	-	-	-	-	-	-	-	-	-	-	-	-	0	-
短大専攻科2年	-	-	-	-	-	-	-	-	-	-	-	-	-	-	0	-

65. 教員と相談しやすい環境が整っている

	そう思う		少しそう思う		どちらとも言えない		あまりそう思わない		そう思わない		利用したことがない		無効・無回答		合計	
	回答数	回答率(%)	回答数	回答率(%)	回答数	回答率(%)	回答数	回答率(%)	回答数	回答率(%)	回答数	回答率(%)	回答数	回答率(%)	回答数	回答率(%)
学部1年	23	29.1%	33	41.8%	12	15.2%	2	2.5%	4	5.1%	4	5.1%	1	1.3%	79	100.0%
学部2年	15	20.8%	25	34.7%	18	25.0%	5	6.9%	6	8.3%	2	2.8%	1	1.4%	72	100.0%
学部3年	13	20.0%	23	35.4%	19	29.2%	7	10.8%	1	1.5%	1	1.5%	1	1.5%	65	100.0%
学部4年	22	27.8%	33	41.8%	15	19.0%	6	7.6%	1	1.3%	1	1.3%	1	1.3%	79	100.0%
大学院修士1年	-	-	-	-	-	-	-	-	-	-	-	-	-	-	0	-
大学院修士2年	-	-	-	-	-	-	-	-	-	-	-	-	-	-	0	-
短大専攻科1年	-	-	-	-	-	-	-	-	-	-	-	-	-	-	0	-
短大専攻科2年	-	-	-	-	-	-	-	-	-	-	-	-	-	-	0	-

66. (総合評価) 学生生活に関する相談ができる体制が充実している

	そう思う		少しそう思う		どちらとも言えない		あまりそう思わない		そう思わない		利用したことがない		無効・無回答		合計	
	回答数	回答率(%)	回答数	回答率(%)	回答数	回答率(%)	回答数	回答率(%)	回答数	回答率(%)	回答数	回答率(%)	回答数	回答率(%)	回答数	回答率(%)
学部1年	17	21.5%	32	40.5%	20	25.3%	3	3.8%	3	3.8%	3	3.8%	1	1.3%	79	100.0%
学部2年	10	13.9%	22	30.6%	22	30.6%	9	12.5%	3	4.2%	5	6.9%	1	1.4%	72	100.0%
学部3年	6	9.2%	18	27.7%	30	46.2%	5	7.7%	0	0.0%	4	6.2%	2	3.1%	65	100.0%
学部4年	10	12.7%	38	48.1%	15	19.0%	9	11.4%	1	1.3%	4	5.1%	2	2.5%	79	100.0%
大学院修士1年	-	-	-	-	-	-	-	-	-	-	-	-	-	-	0	-
大学院修士2年	-	-	-	-	-	-	-	-	-	-	-	-	-	-	0	-
短大専攻科1年	-	-	-	-	-	-	-	-	-	-	-	-	-	-	0	-
短大専攻科2年	-	-	-	-	-	-	-	-	-	-	-	-	-	-	0	-

67. 学内の事故やケガ

	経験したことがある		経験したことはない		無効・無回答		合計	
	回答数	回答率(%)	回答数	回答率(%)	回答数	回答率(%)	回答数	回答率(%)
学部1年	0	0.0%	78	98.7%	1	1.3%	79	100.0%
学部2年	0	0.0%	70	97.2%	2	2.8%	72	100.0%
学部3年	0	0.0%	63	96.9%	2	3.1%	65	100.0%
学部4年	0	0.0%	78	98.7%	1	1.3%	79	100.0%
大学院修士1年	-	-	-	-	-	-	0	-
大学院修士2年	-	-	-	-	-	-	0	-
短大専攻科1年	-	-	-	-	-	-	0	-
短大専攻科2年	-	-	-	-	-	-	0	-

68. 通学中の事故やケガ

	経験したことがある		経験したことはない		無効・無回答		合計	
	回答数	回答率(%)	回答数	回答率(%)	回答数	回答率(%)	回答数	回答率(%)
学部1年	1	1.3%	77	97.5%	1	1.3%	79	100.0%
学部2年	4	5.6%	66	91.7%	2	2.8%	72	100.0%
学部3年	6	9.2%	57	87.7%	2	3.1%	65	100.0%
学部4年	4	5.1%	74	93.7%	1	1.3%	79	100.0%
大学院修士1年	-	-	-	-	-	-	0	-
大学院修士2年	-	-	-	-	-	-	0	-
短大専攻科1年	-	-	-	-	-	-	0	-
短大専攻科2年	-	-	-	-	-	-	0	-

69. 学内での盗難被害

	経験したことがある		経験したことはない		無効・無回答		合計	
	回答数	回答率(%)	回答数	回答率(%)	回答数	回答率(%)	回答数	回答率(%)
学部1年	3	3.8%	75	94.9%	1	1.3%	79	100.0%
学部2年	4	5.6%	65	90.3%	3	4.2%	72	100.0%
学部3年	3	4.6%	60	92.3%	2	3.1%	65	100.0%
学部4年	1	1.3%	76	96.2%	2	2.5%	79	100.0%
大学院修士1年	-	-	-	-	-	-	0	-
大学院修士2年	-	-	-	-	-	-	0	-
短大専攻科1年	-	-	-	-	-	-	0	-
短大専攻科2年	-	-	-	-	-	-	0	-

70. 学生同士のいじめやハラスメント、暴力

	経験したことがある		経験したことはない		無効・無回答		合計	
	回答数	回答率(%)	回答数	回答率(%)	回答数	回答率(%)	回答数	回答率(%)
学部1年	0	0.0%	78	98.7%	1	1.3%	79	100.0%
学部2年	0	0.0%	70	97.2%	2	2.8%	72	100.0%
学部3年	0	0.0%	63	96.9%	2	3.1%	65	100.0%
学部4年	3	3.8%	73	92.4%	3	3.8%	79	100.0%
大学院修士1年	-	-	-	-	-	-	0	-
大学院修士2年	-	-	-	-	-	-	0	-
短大専攻科1年	-	-	-	-	-	-	0	-
短大専攻科2年	-	-	-	-	-	-	0	-

71. 飲酒の強要

	経験したことがある		経験したことはない		無効・無回答		合計	
	回答数	回答率(%)	回答数	回答率(%)	回答数	回答率(%)	回答数	回答率(%)
学部1年	0	0.0%	78	98.7%	1	1.3%	79	100.0%
学部2年	0	0.0%	70	97.2%	2	2.8%	72	100.0%
学部3年	0	0.0%	62	95.4%	3	4.6%	65	100.0%
学部4年	1	1.3%	76	96.2%	2	2.5%	79	100.0%
大学院修士1年	-	-	-	-	-	-	0	-
大学院修士2年	-	-	-	-	-	-	0	-
短大専攻科1年	-	-	-	-	-	-	0	-
短大専攻科2年	-	-	-	-	-	-	0	-

72. セクシャルハラスメント(性的いやがらせ)

	経験したことがある		経験したことはない		無効・無回答		合計	
	回答数	回答率(%)	回答数	回答率(%)	回答数	回答率(%)	回答数	回答率(%)
学部1年	0	0.0%	78	98.7%	1	1.3%	79	100.0%
学部2年	0	0.0%	70	97.2%	2	2.8%	72	100.0%
学部3年	0	0.0%	61	93.8%	4	6.2%	65	100.0%
学部4年	0	0.0%	78	98.7%	1	1.3%	79	100.0%
大学院修士1年	-	-	-	-	-	-	0	-
大学院修士2年	-	-	-	-	-	-	0	-
短大専攻科1年	-	-	-	-	-	-	0	-
短大専攻科2年	-	-	-	-	-	-	0	-

73. アカデミックハラスメント(教員からのいやがらせ)

	経験したことがある		経験したことはない		無効・無回答		合計	
	回答数	回答率(%)	回答数	回答率(%)	回答数	回答率(%)	回答数	回答率(%)
学部1年	0	0.0%	78	98.7%	1	1.3%	79	100.0%
学部2年	1	1.4%	69	95.8%	2	2.8%	72	100.0%
学部3年	0	0.0%	62	95.4%	3	4.6%	65	100.0%
学部4年	0	0.0%	77	97.5%	2	2.5%	79	100.0%
大学院修士1年	-	-	-	-	-	-	0	-
大学院修士2年	-	-	-	-	-	-	0	-
短大専攻科1年	-	-	-	-	-	-	0	-
短大専攻科2年	-	-	-	-	-	-	0	-

74. つきまとい、ストーカー被害

	経験したことがある		経験したことはない		無効・無回答		合計	
	回答数	回答率(%)	回答数	回答率(%)	回答数	回答率(%)	回答数	回答率(%)
学部1年	1	1.3%	77	97.5%	1	1.3%	79	100.0%
学部2年	0	0.0%	70	97.2%	2	2.8%	72	100.0%
学部3年	1	1.5%	61	93.8%	3	4.6%	65	100.0%
学部4年	1	1.3%	77	97.5%	1	1.3%	79	100.0%
大学院修士1年	-	-	-	-	-	-	0	-
大学院修士2年	-	-	-	-	-	-	0	-
短大専攻科1年	-	-	-	-	-	-	0	-
短大専攻科2年	-	-	-	-	-	-	0	-

75. なりすましなどネット犯罪の被害

	経験したことがある		経験したことはない		無効・無回答		合計	
	回答数	回答率(%)	回答数	回答率(%)	回答数	回答率(%)	回答数	回答率(%)
学部1年	0	0.0%	78	98.7%	1	1.3%	79	100.0%
学部2年	0	0.0%	70	97.2%	2	2.8%	72	100.0%
学部3年	0	0.0%	62	95.4%	3	4.6%	65	100.0%
学部4年	0	0.0%	77	97.5%	2	2.5%	79	100.0%
大学院修士1年	-	-	-	-	-	-	0	-
大学院修士2年	-	-	-	-	-	-	0	-
短大専攻科1年	-	-	-	-	-	-	0	-
短大専攻科2年	-	-	-	-	-	-	0	-

76. マルチ商法、悪徳商法の被害

	経験したことがある		経験したことはない		無効・無回答		合計	
	回答数	回答率(%)	回答数	回答率(%)	回答数	回答率(%)	回答数	回答率(%)
学部1年	0	0.0%	78	98.7%	1	1.3%	79	100.0%
学部2年	0	0.0%	70	97.2%	2	2.8%	72	100.0%
学部3年	1	1.5%	61	93.8%	3	4.6%	65	100.0%
学部4年	1	1.3%	77	97.5%	1	1.3%	79	100.0%
大学院修士1年	-	-	-	-	-	-	0	-
大学院修士2年	-	-	-	-	-	-	0	-
短大専攻科1年	-	-	-	-	-	-	0	-
短大専攻科2年	-	-	-	-	-	-	0	-

77. 違法薬物の使用の勧誘

	経験したことがある		経験したことはない		無効・無回答		合計	
	回答数	回答率(%)	回答数	回答率(%)	回答数	回答率(%)	回答数	回答率(%)
学部1年	0	0.0%	78	98.7%	1	1.3%	79	100.0%
学部2年	0	0.0%	70	97.2%	2	2.8%	72	100.0%
学部3年	0	0.0%	62	95.4%	3	4.6%	65	100.0%
学部4年	0	0.0%	77	97.5%	2	2.5%	79	100.0%
大学院修士1年	-	-	-	-	-	-	0	-
大学院修士2年	-	-	-	-	-	-	0	-
短大専攻科1年	-	-	-	-	-	-	0	-
短大専攻科2年	-	-	-	-	-	-	0	-

78. 望まない宗教活動への勧誘

	経験したことがある		経験したことはない		無効・無回答		合計	
	回答数	回答率(%)	回答数	回答率(%)	回答数	回答率(%)	回答数	回答率(%)
学部1年	1	1.3%	77	97.5%	1	1.3%	79	100.0%
学部2年	0	0.0%	70	97.2%	2	2.8%	72	100.0%
学部3年	3	4.6%	59	90.8%	3	4.6%	65	100.0%
学部4年	1	1.3%	77	97.5%	1	1.3%	79	100.0%
大学院修士1年	-	-	-	-	-	-	0	-
大学院修士2年	-	-	-	-	-	-	0	-
短大専攻科1年	-	-	-	-	-	-	0	-
短大専攻科2年	-	-	-	-	-	-	0	-

令和元年度 学生アンケート調査
常葉大学水落キャンパス

〒420-0831 静岡県静岡市葵区水落町1番30号

集計・印刷 株式会社 教育ソフトウェア

〒192-0081 東京都八王子市横山町10-2 八王子SIAビル2F

電話:042-649-9602