
令和元年度 学生アンケート調査

2020年 3月

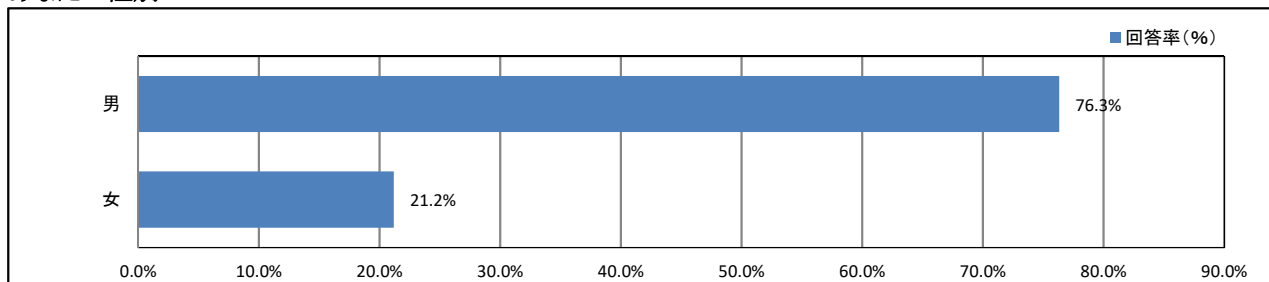
常葉大学浜松キャンパス【経営(浜松)】

目次

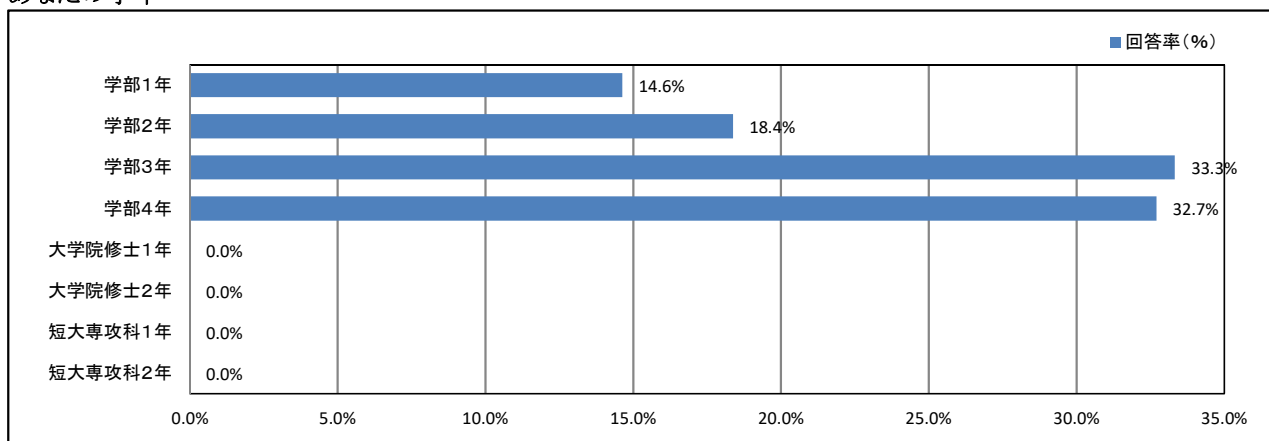
| | | |
|---|--------------|----|
| ★ | プロフィール | 1 |
| ★ | 日常生活について | 2 |
| ★ | 平日の過ごし方について | 11 |
| ★ | 学修の状況について | 15 |
| ★ | 課外活動の状況について | 25 |
| ★ | 大学の施設・設備について | 30 |
| ★ | 学生食堂について | 45 |
| ★ | キャンパスの改善について | 53 |
| ★ | 学生支援体制について | 55 |
| ★ | 入学後のトラブルについて | 66 |
| | 資料集 | 巻末 |

★ プロフィール

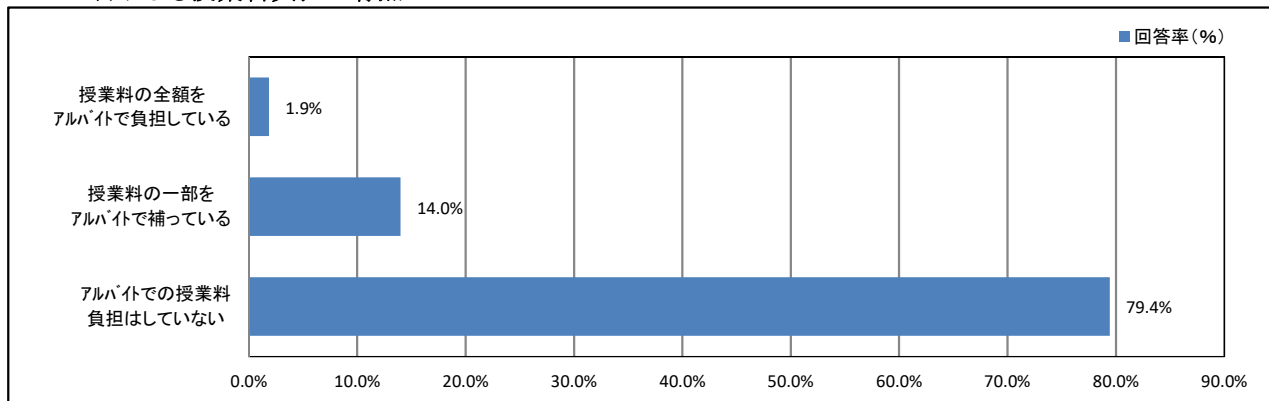
1. あなたの性別



2. あなたの学年



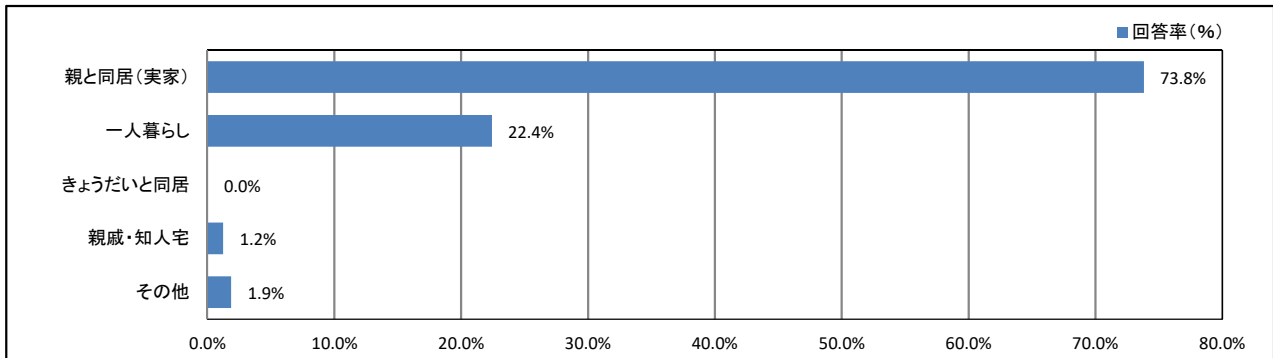
4. アルバイトによる授業料負担の有無



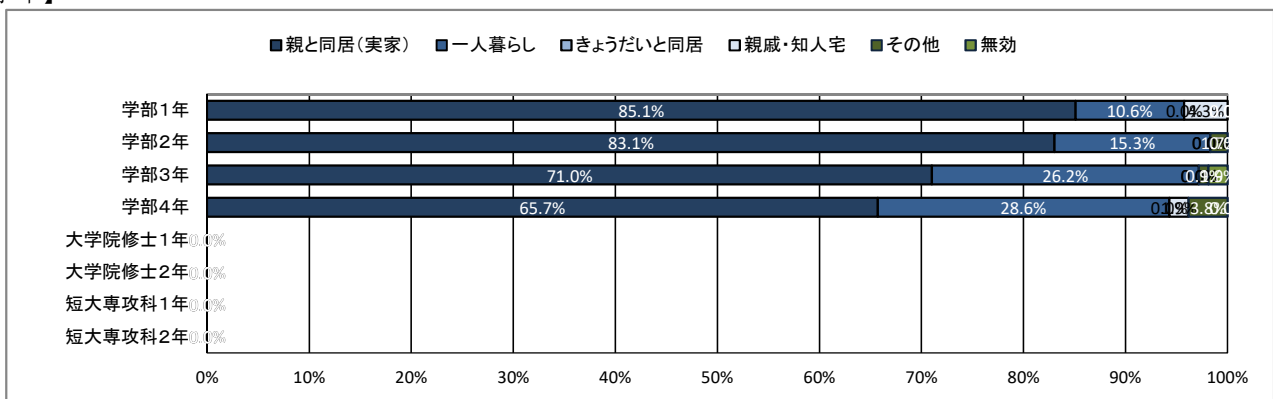
★ 日常生活について

5. 居住形態について

【全体】



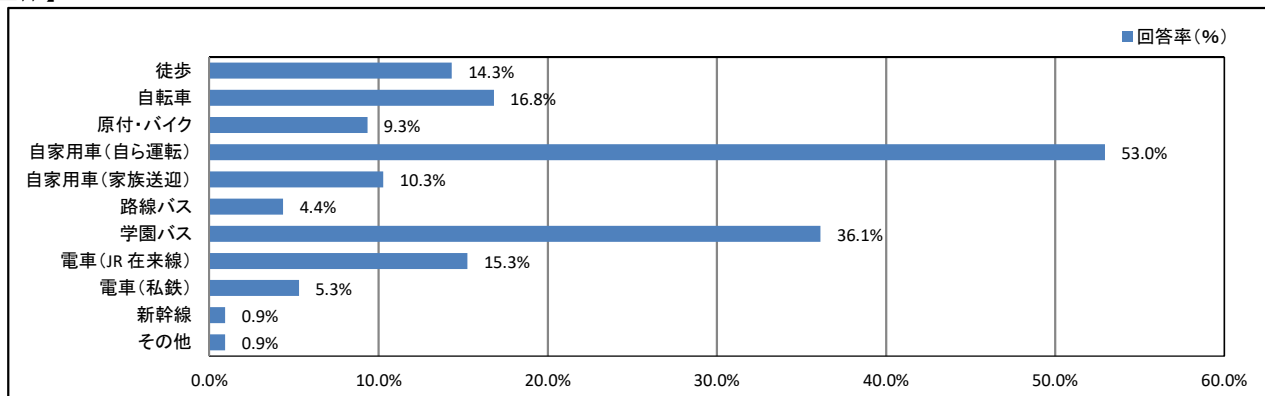
【学年】



★ 日常生活について

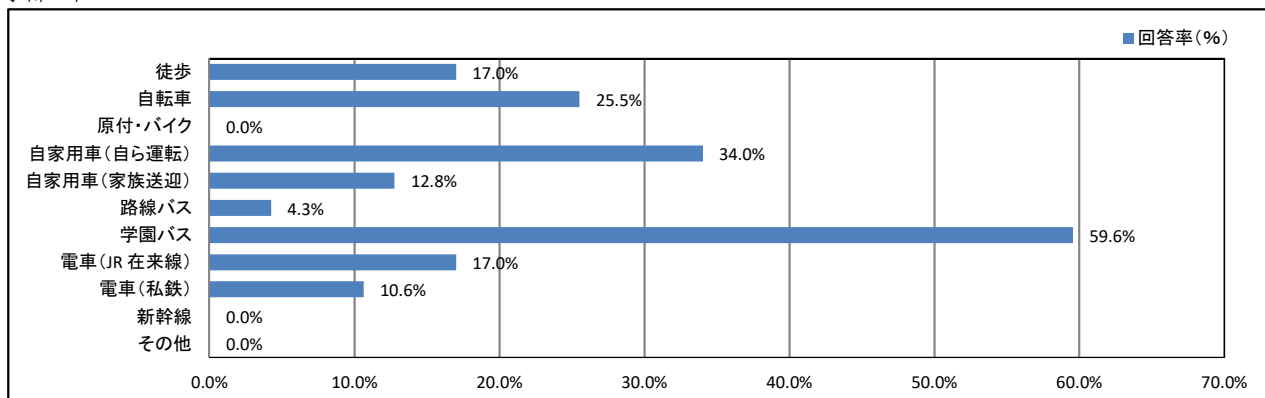
6. 通常の通学手段について(あてはまるものすべてにマークしてください)

【全体】

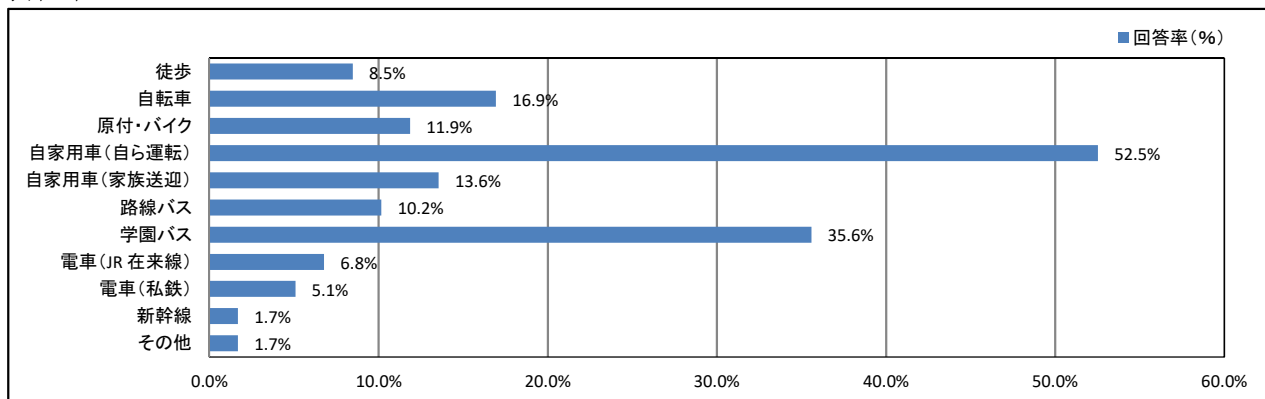


【学年】

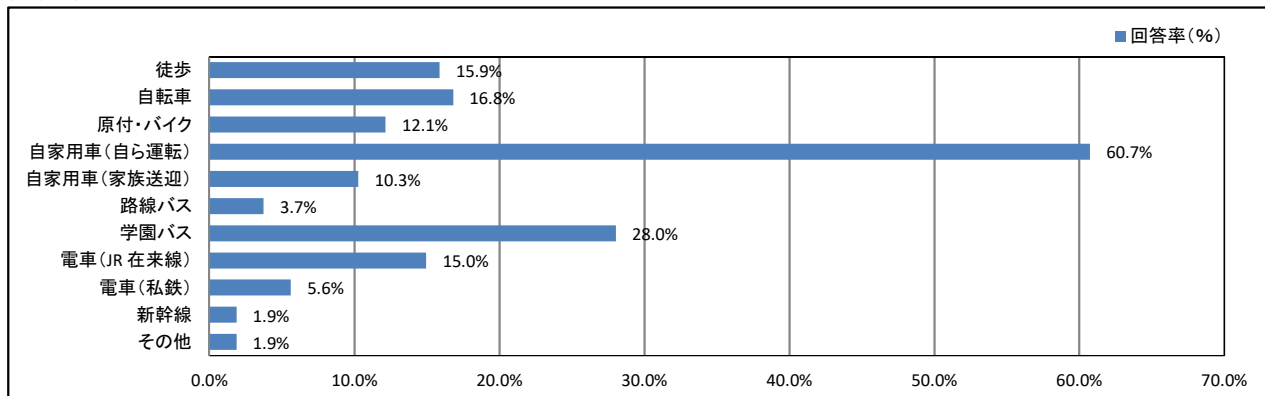
<学部1年>



<学部2年>

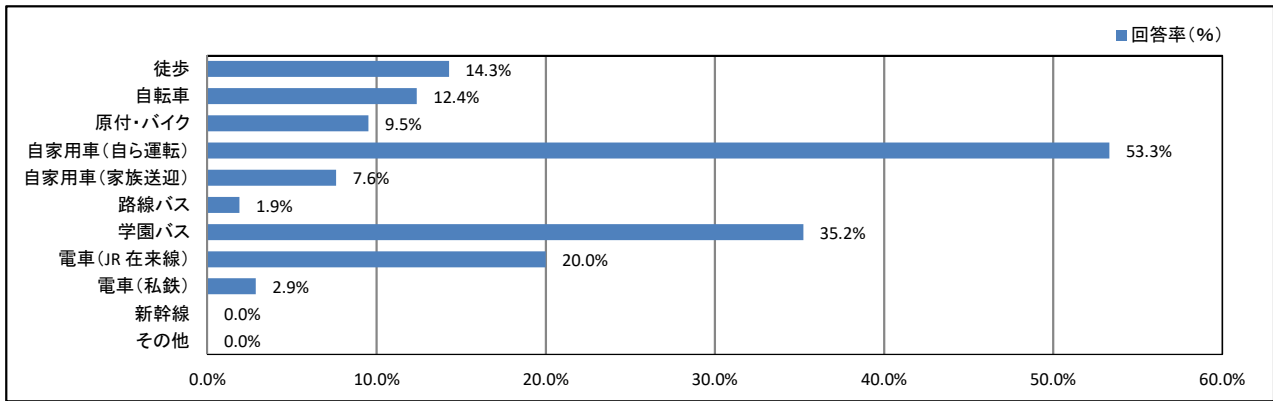


<学部3年>

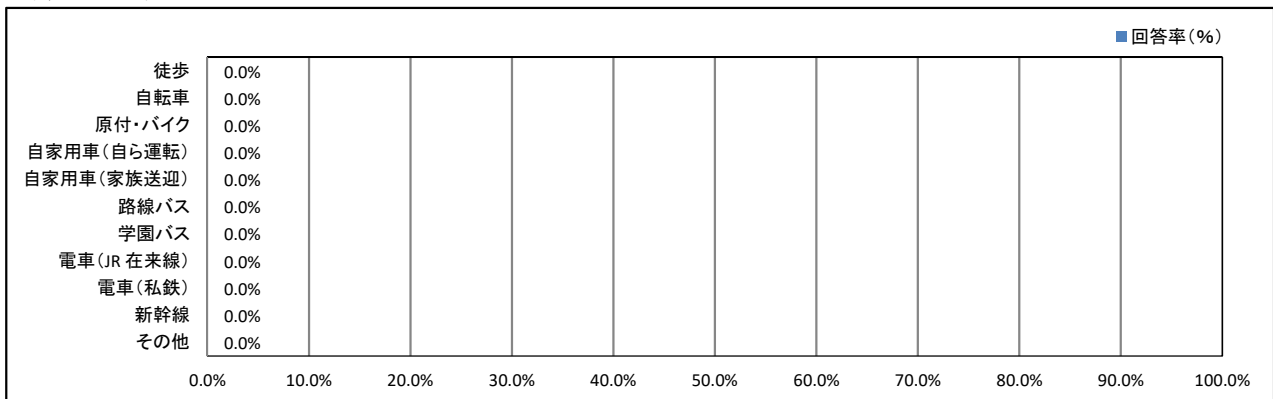


★ 日常生活について

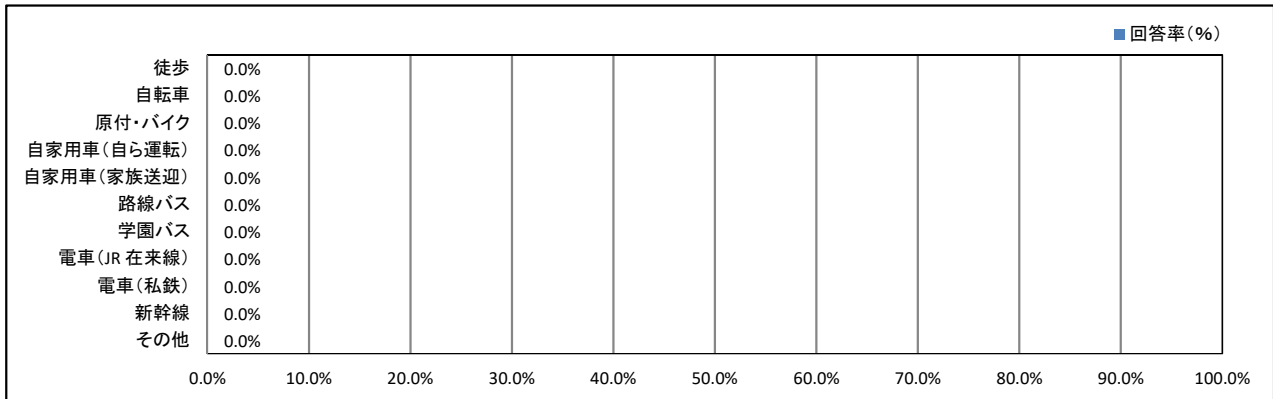
<学部4年>



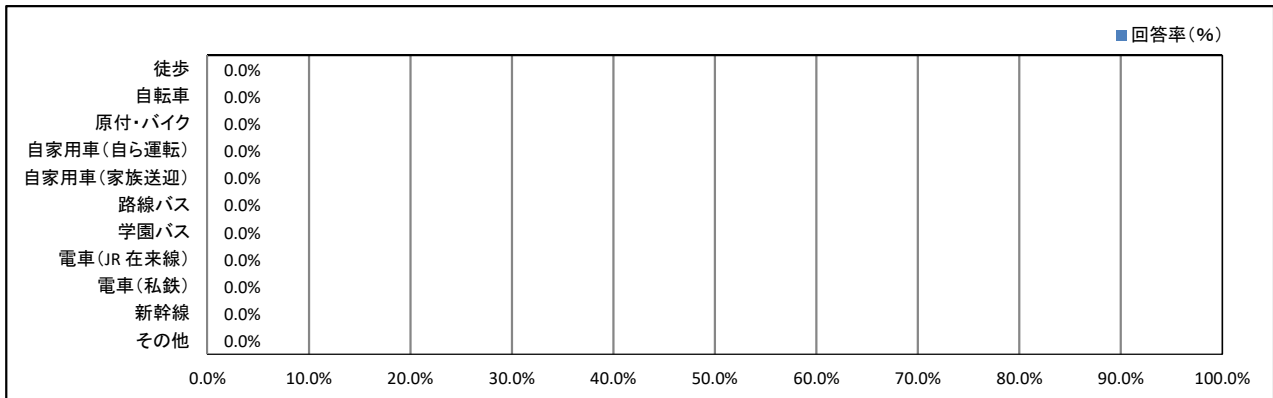
<大学院修士1年>



<大学院修士2年>

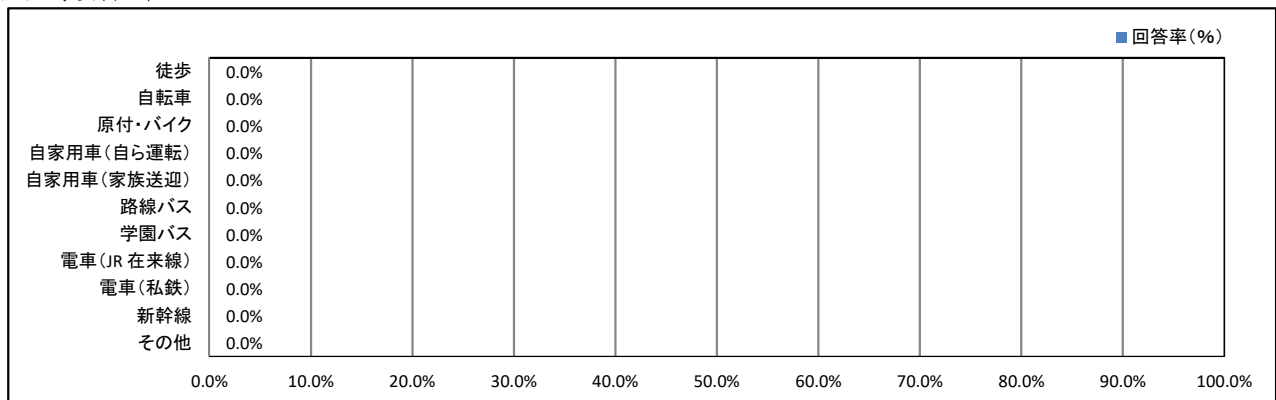


<短大専攻科1年>



★ 日常生活について

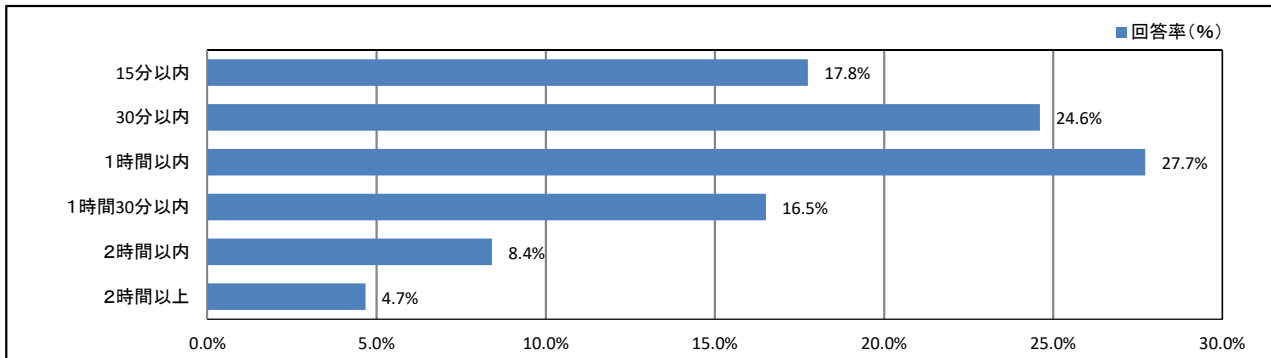
<短大専攻科2年>



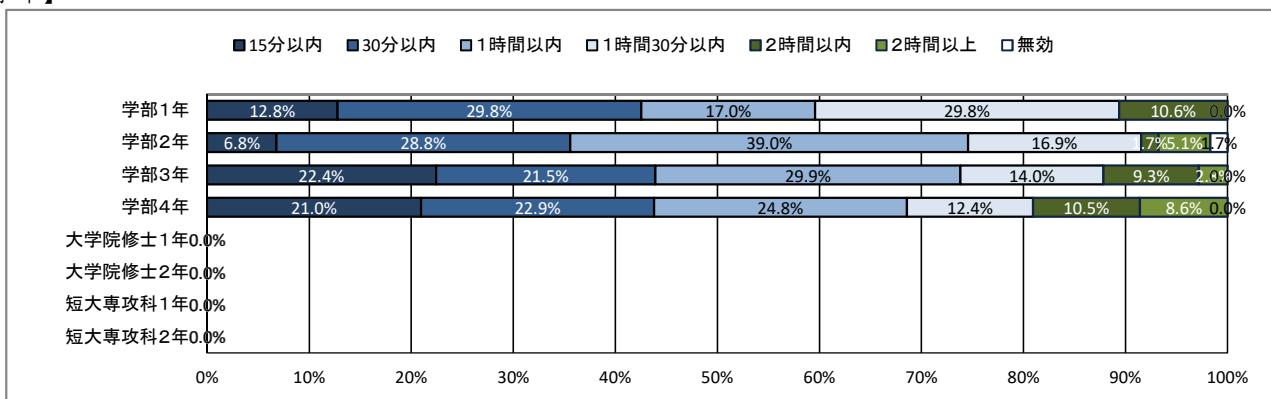
★ 日常生活について

7. 通学時間について(片道)

【全体】



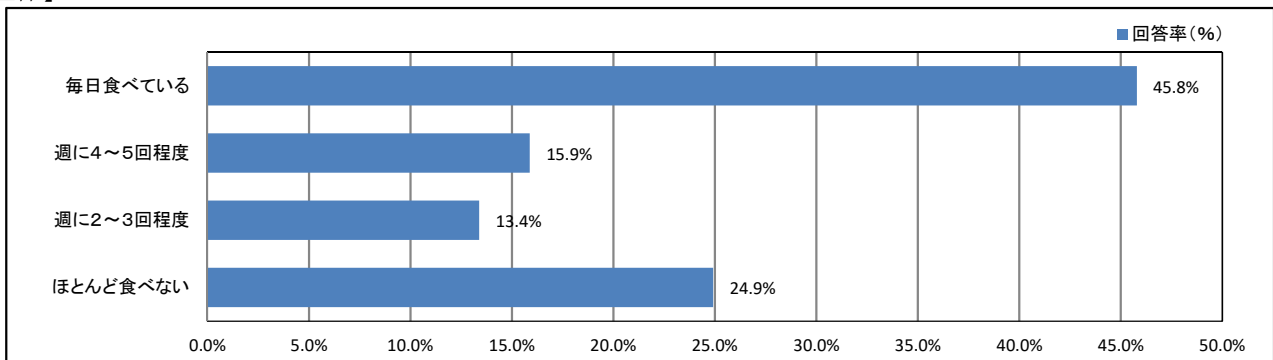
【学年】



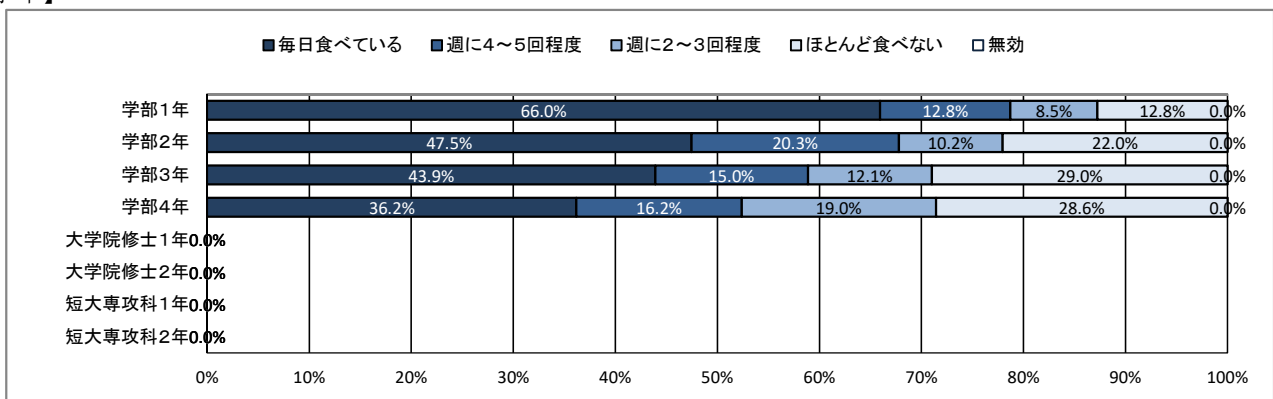
★ 日常生活について

8. 朝食について

【全体】



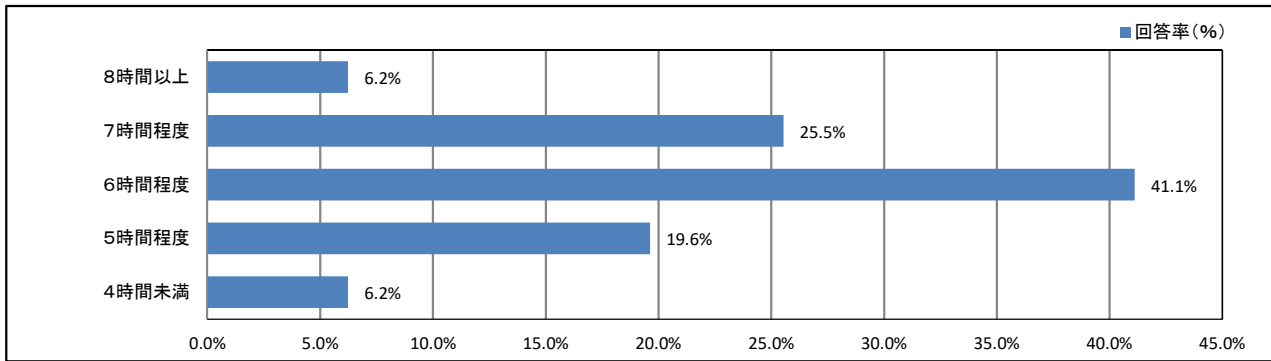
【学年】



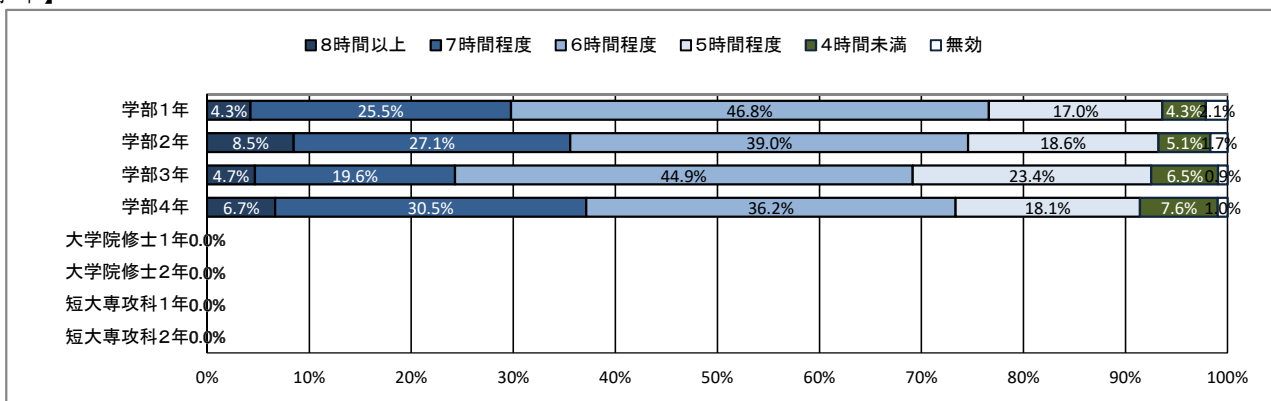
★ 日常生活について

9. 平日の平均睡眠時間

【全体】



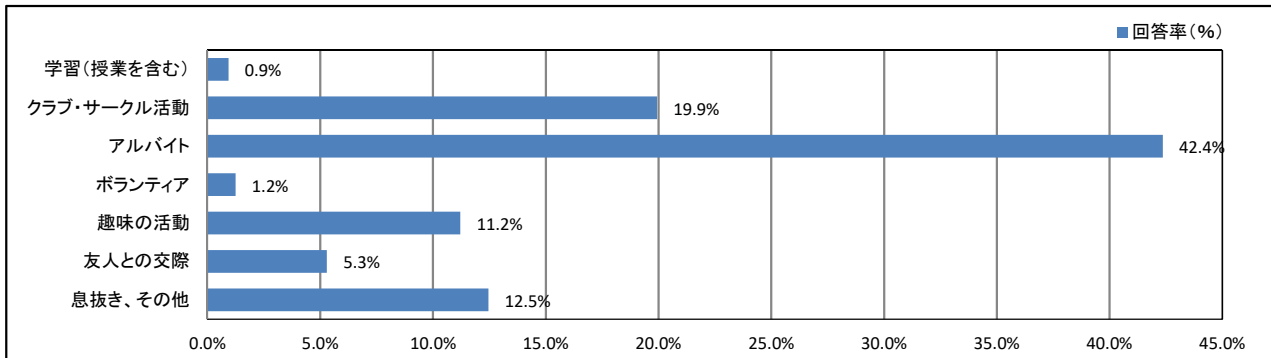
【学年】



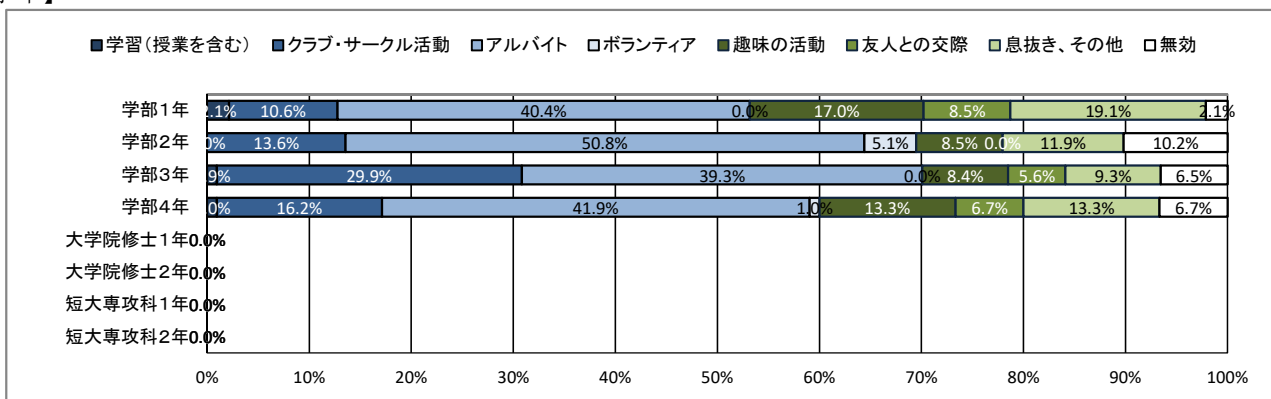
★ 日常生活について

10. 週末(土日)の過ごし方(最も多い活動)

【全体】



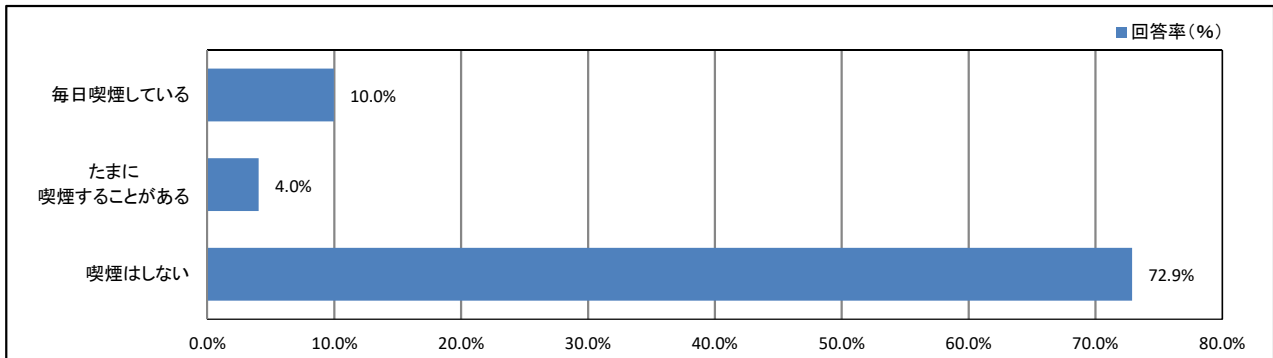
【学年】



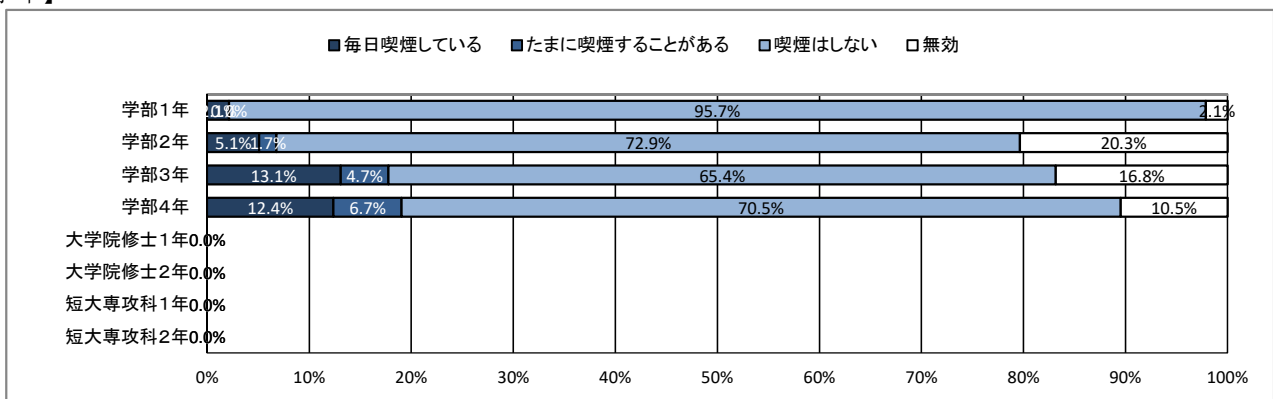
★ 日常生活について

11. 喫煙について

【全体】



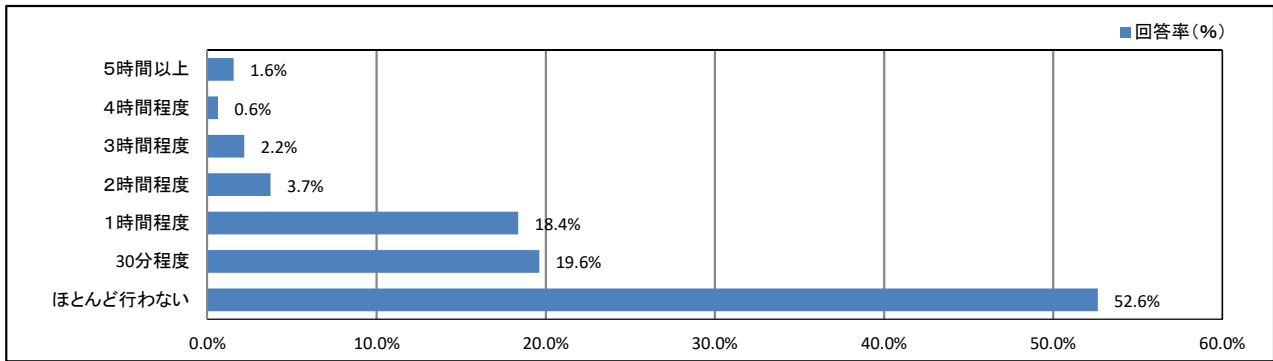
【学年】



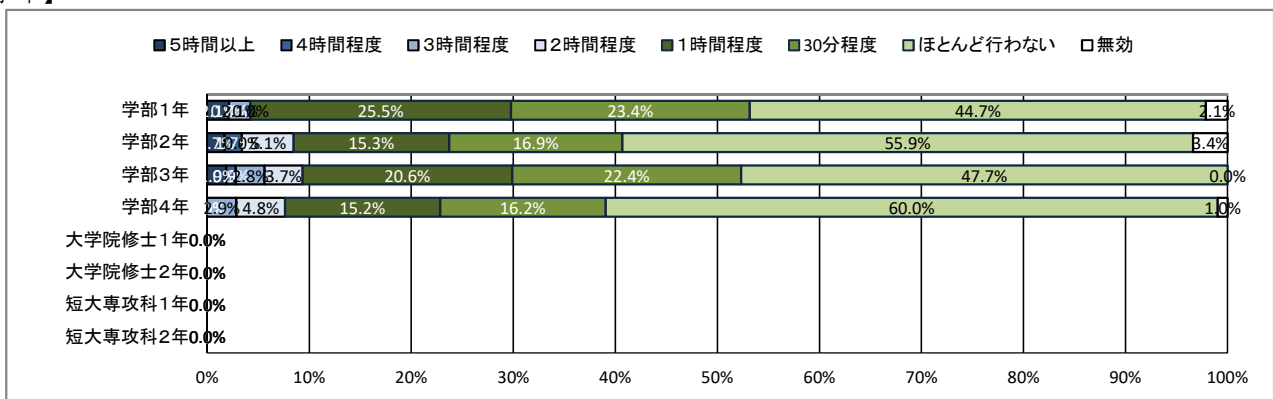
★ 平日の過ごし方について

12. 1日の学修時間(授業時間を除く)

【全体】



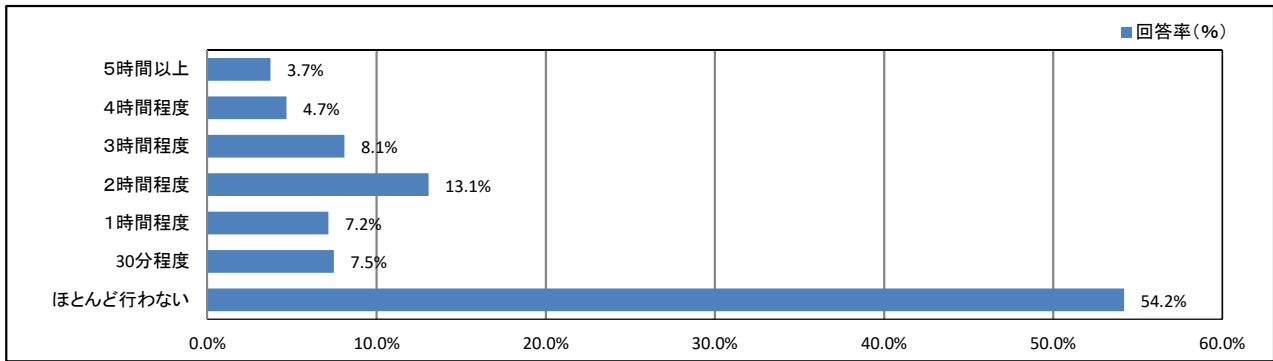
【学年】



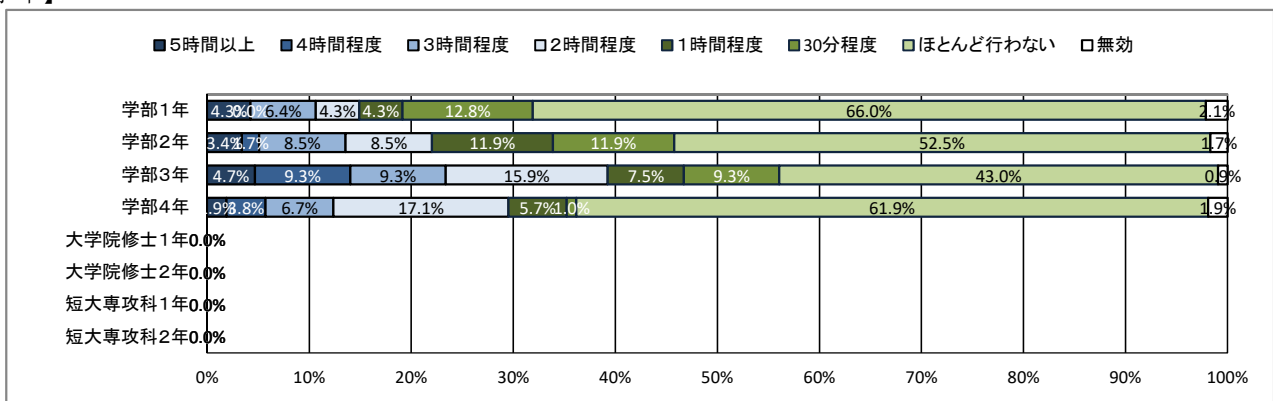
★ 平日の過ごし方について

13. クラブ・サークル活動

【全体】



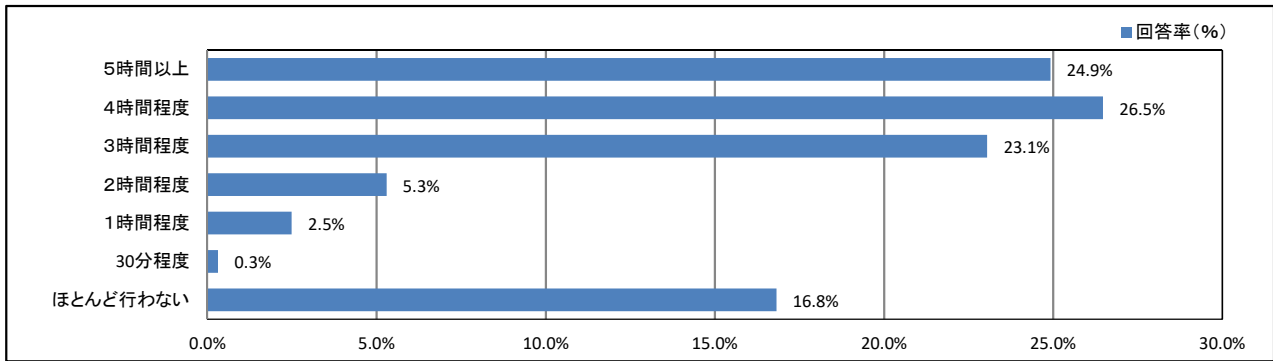
【学年】



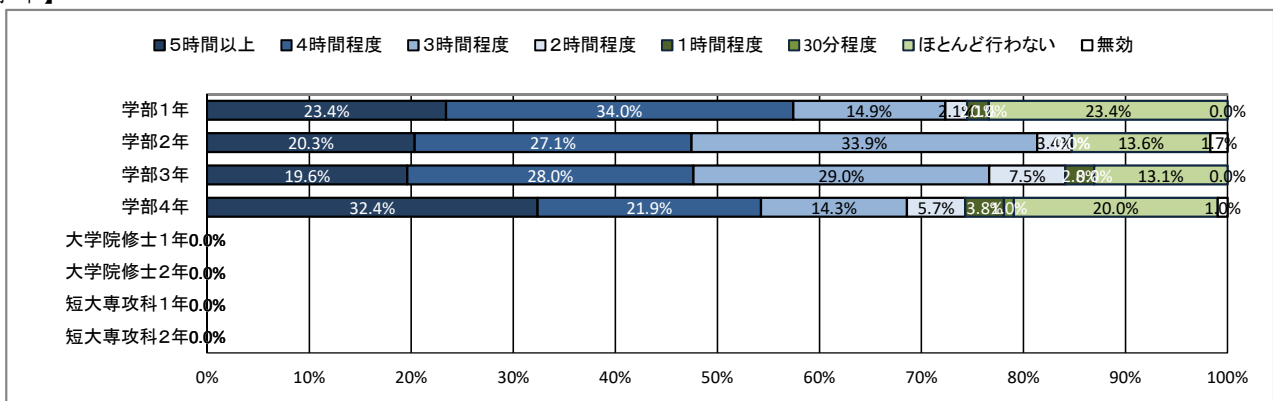
★ 平日の過ごし方について

14. アルバイト

【全体】



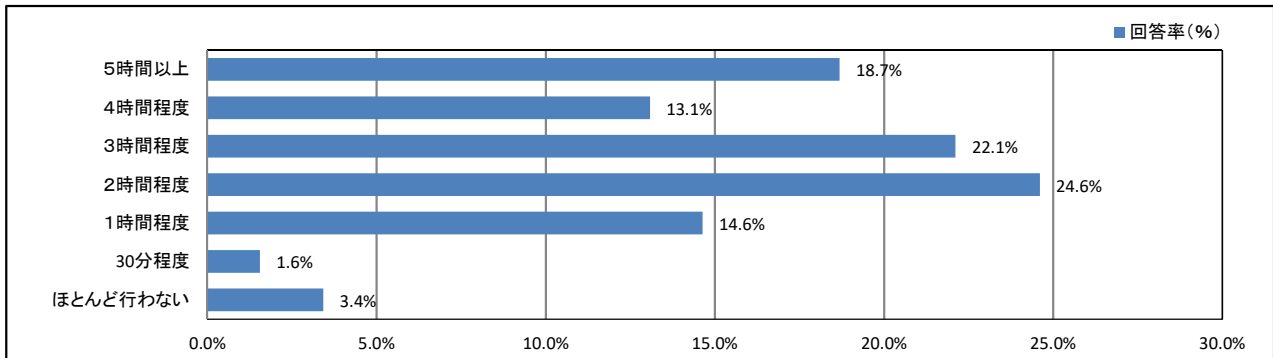
【学年】



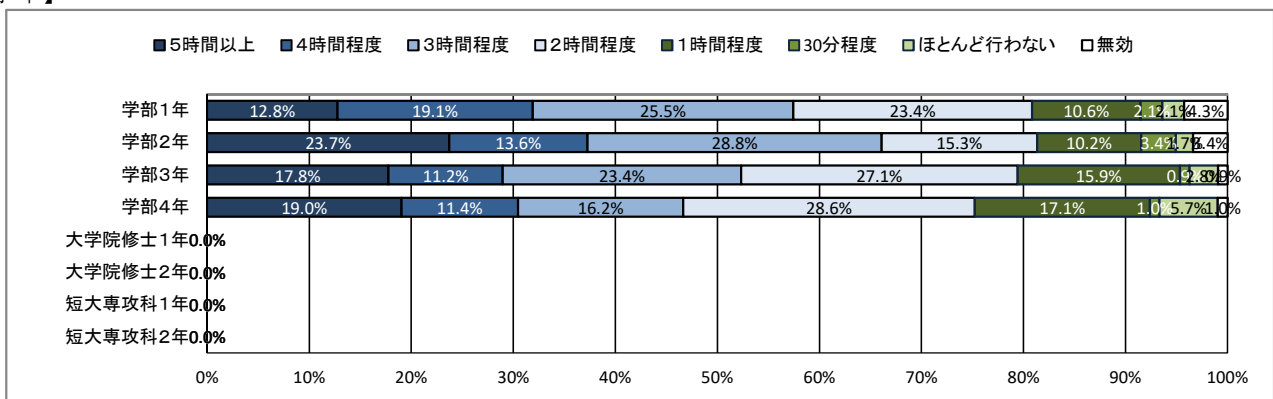
★ 平日の過ごし方について

15. ゲーム・LINE・SNS

【全体】



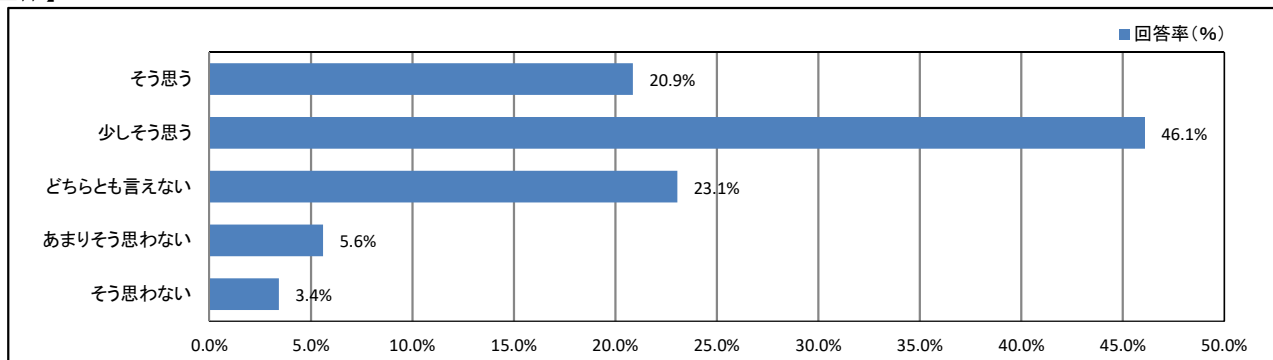
【学年】



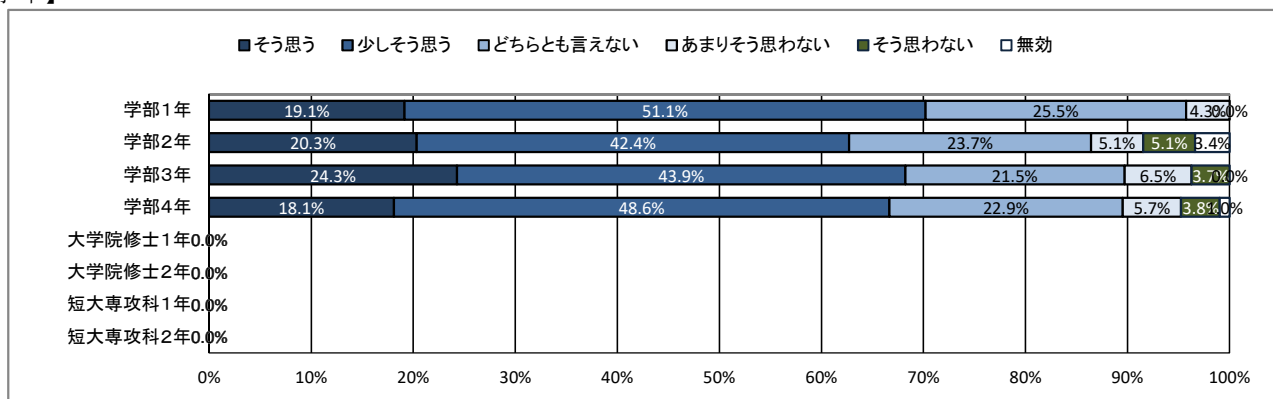
★ 学修の状況について

16. これまで履修した授業の内容は、おおむね理解できた

【全体】



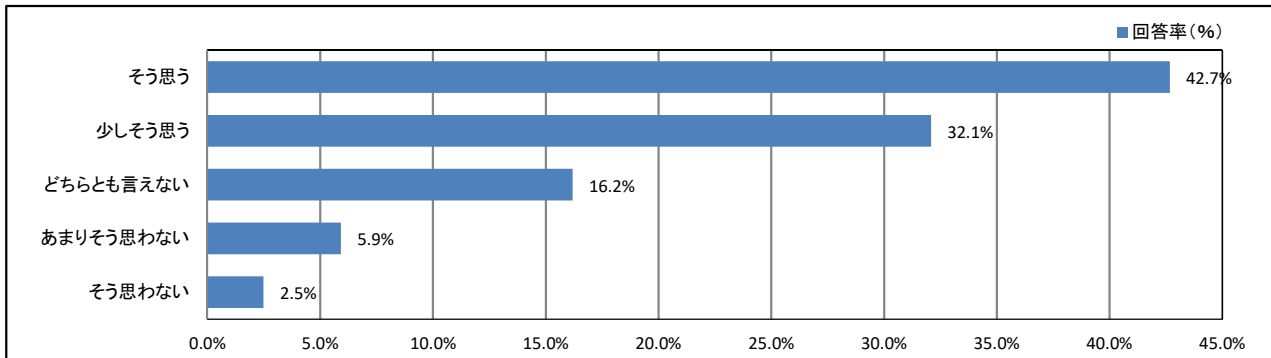
【学年】



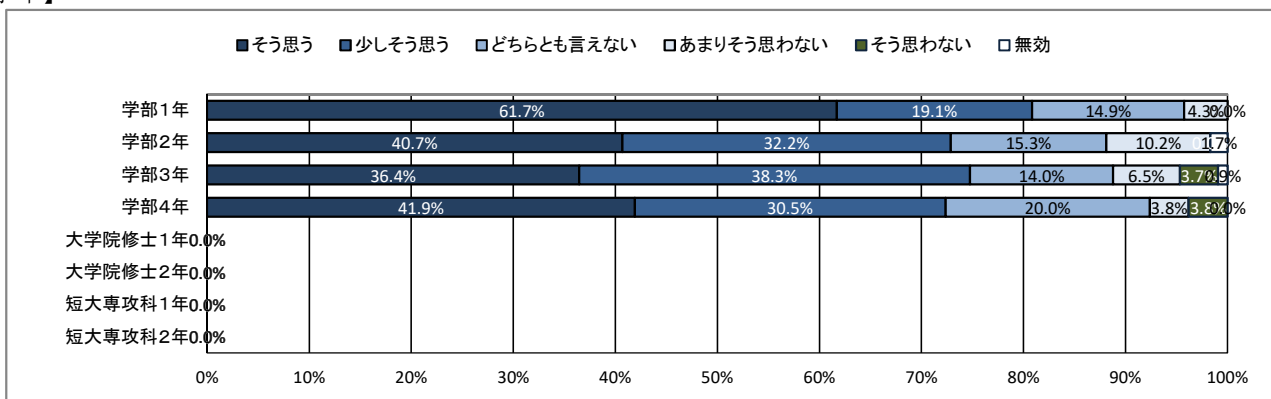
★ 学修の状況について

17. 授業への出席状況は、おおむね良好だった

【全体】



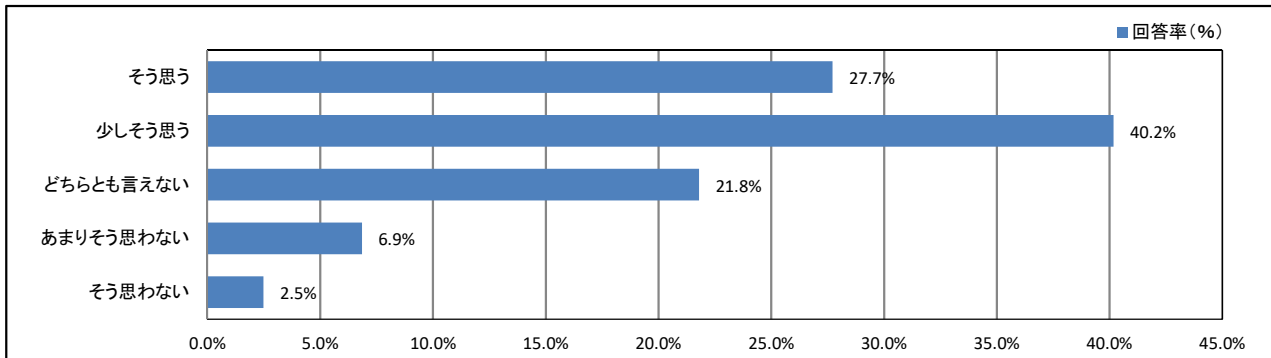
【学年】



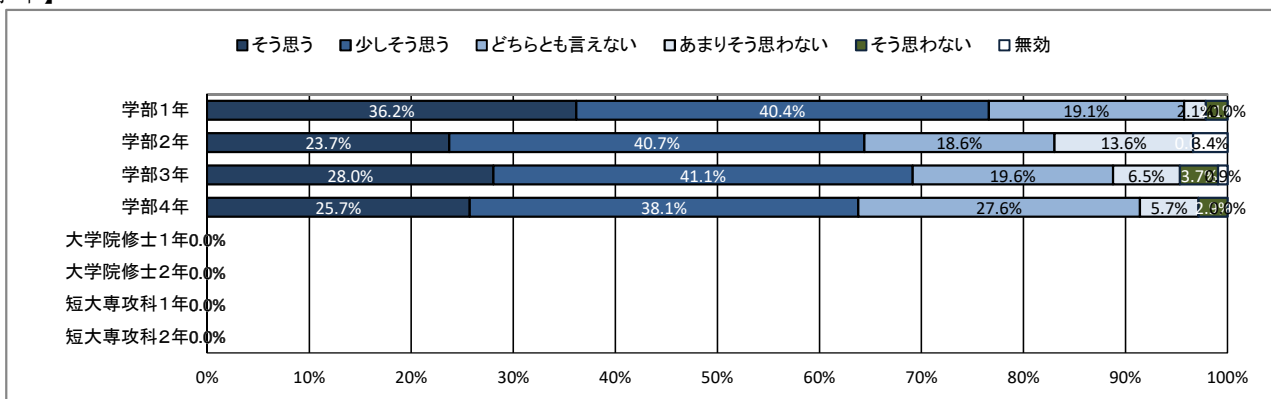
★ 学修の状況について

18. 遅刻や私語をせず、良好な受講態度に努めた

【全体】



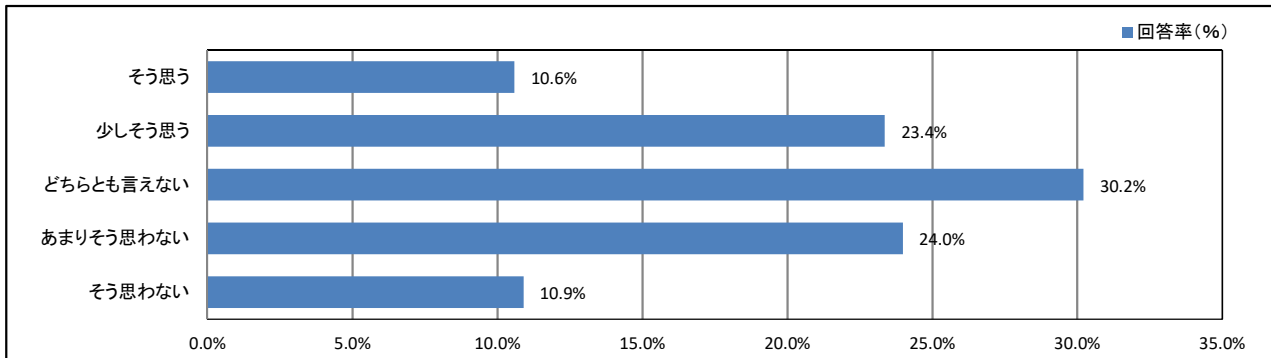
【学年】



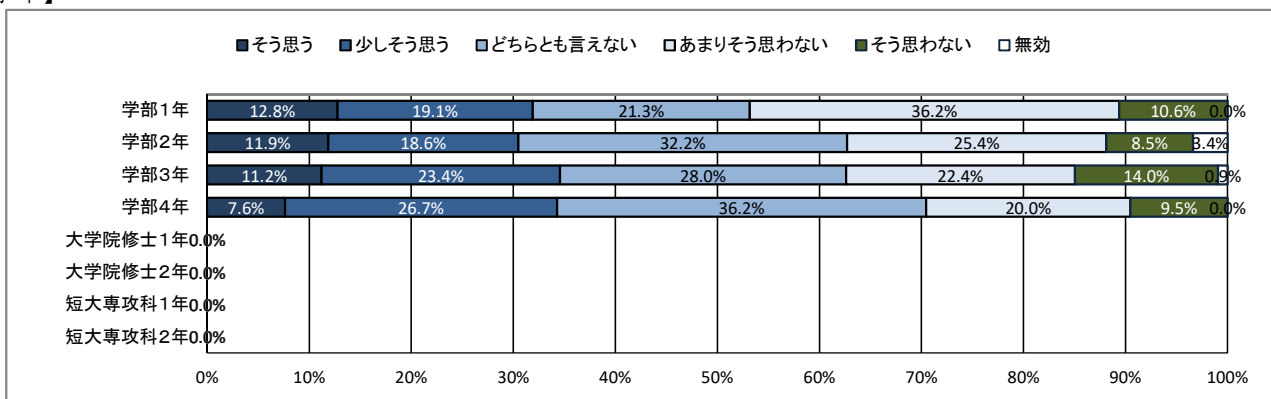
★ 学修の状況について

19. 予習・復習など、授業時間外の学修に努めた

【全体】



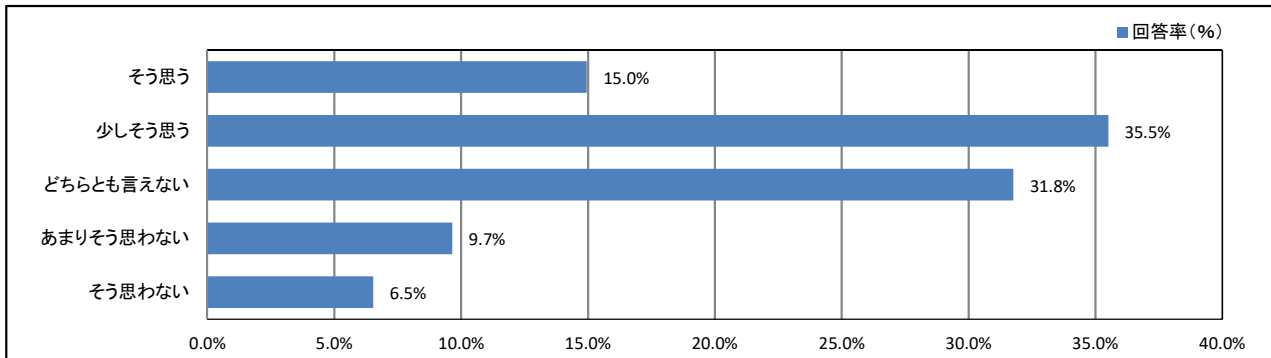
【学年】



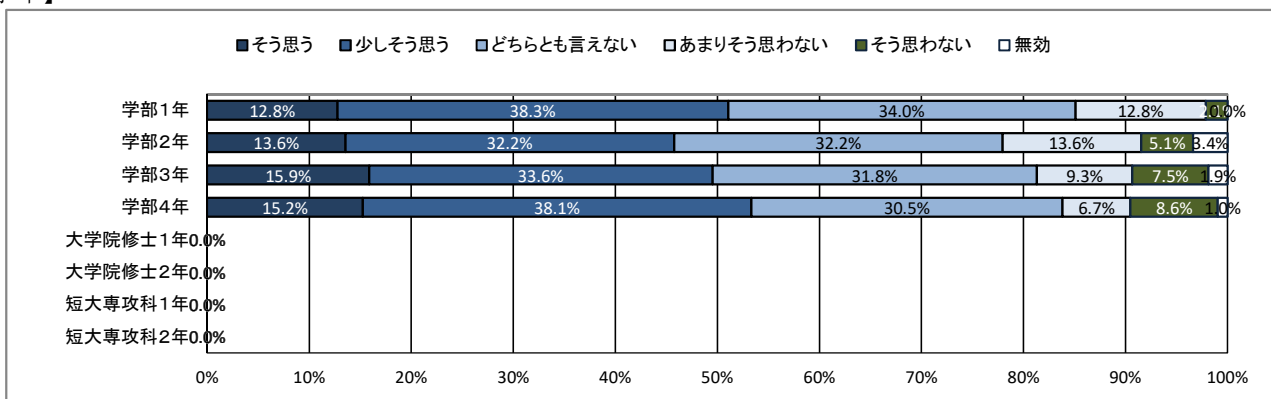
★ 学修の状況について

20. これまでの学業成績を理解し、現在の学修に活かしている

【全体】



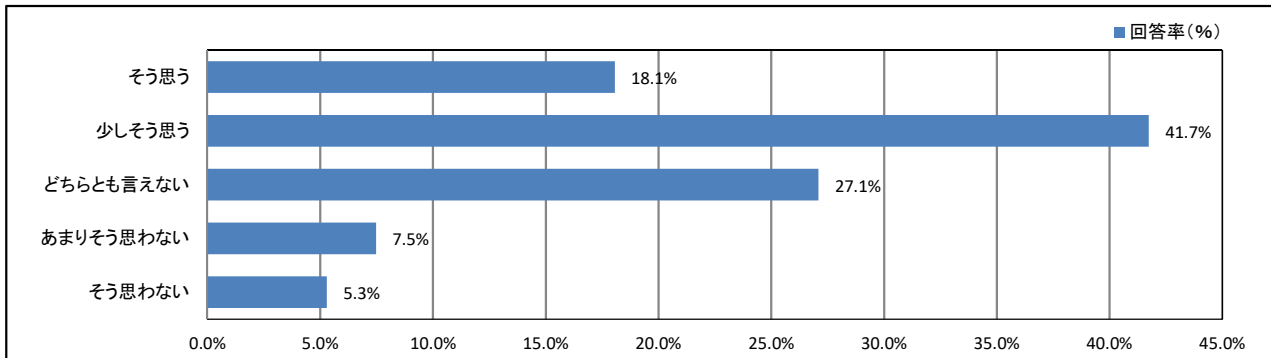
【学年】



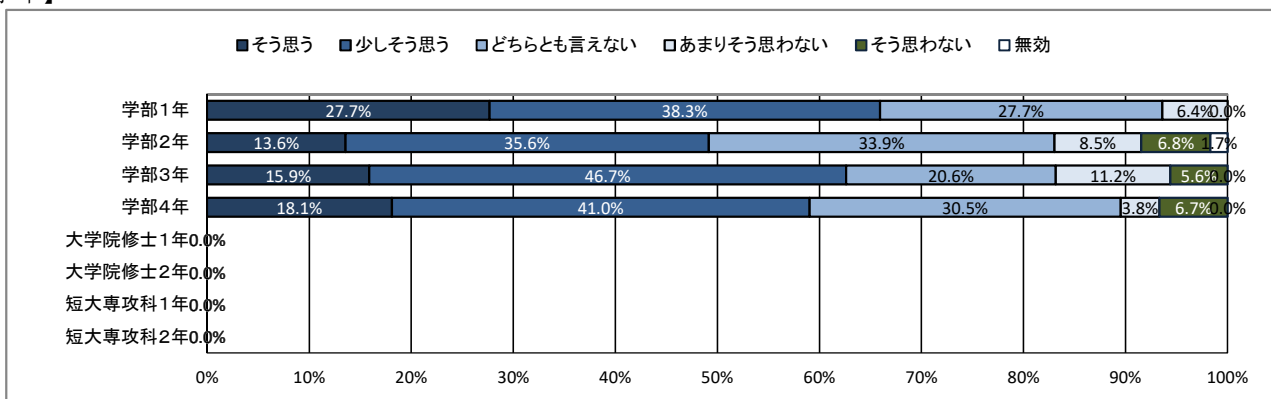
★ 学修の状況について

21. 授業を通して、幅広い教養が得られている

【全体】



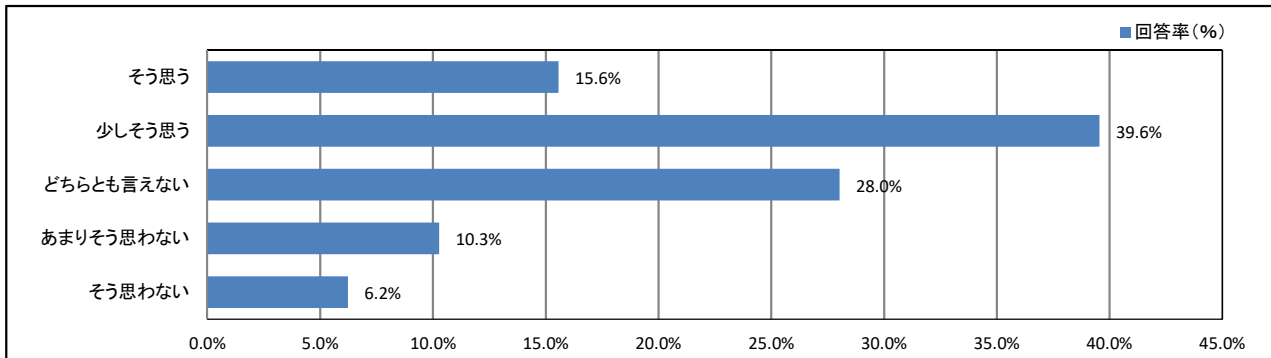
【学年】



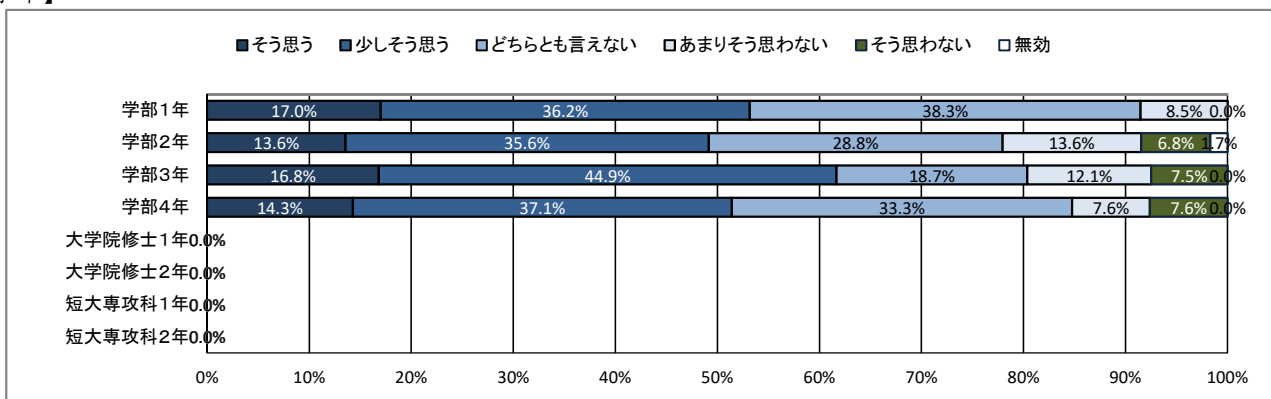
★ 学修の状況について

22. 授業を通して、深い専門知識が得られている

【全体】



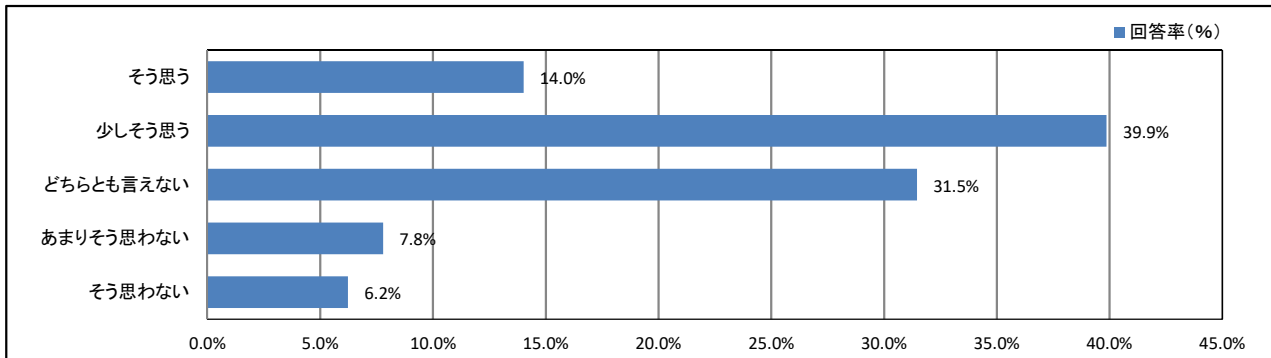
【学年】



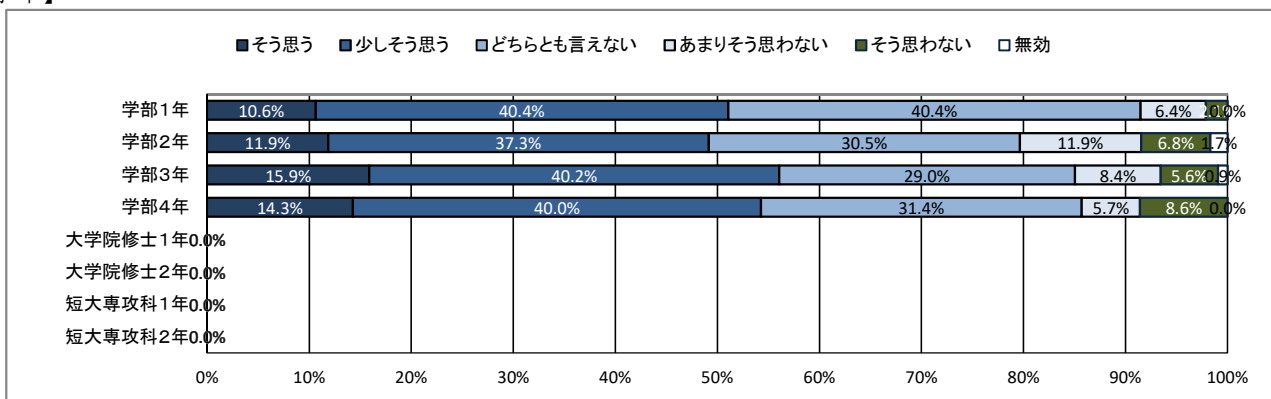
★ 学修の状況について

23. 授業を通して、職業関連の知識・技能が得られている

【全体】



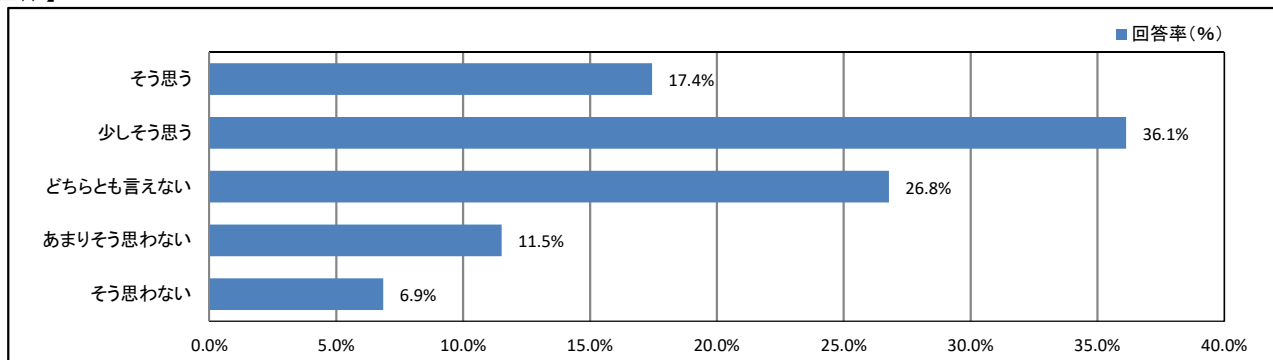
【学年】



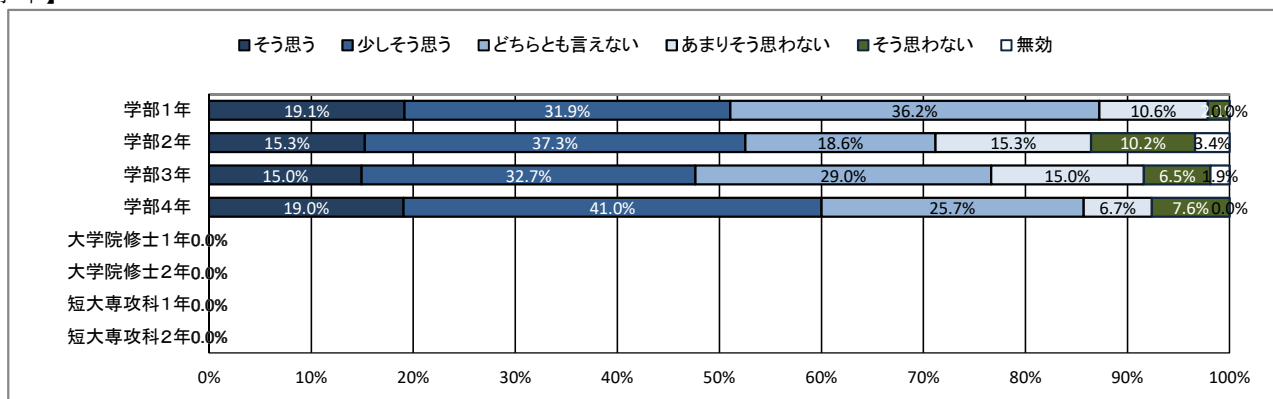
★ 学修の状況について

24. 授業を通して、人とのコミュニケーションが深まっている

【全体】



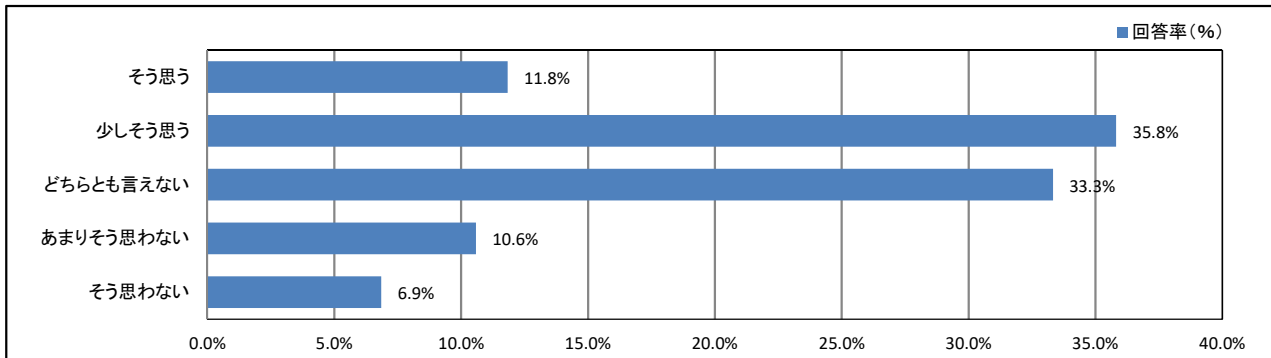
【学年】



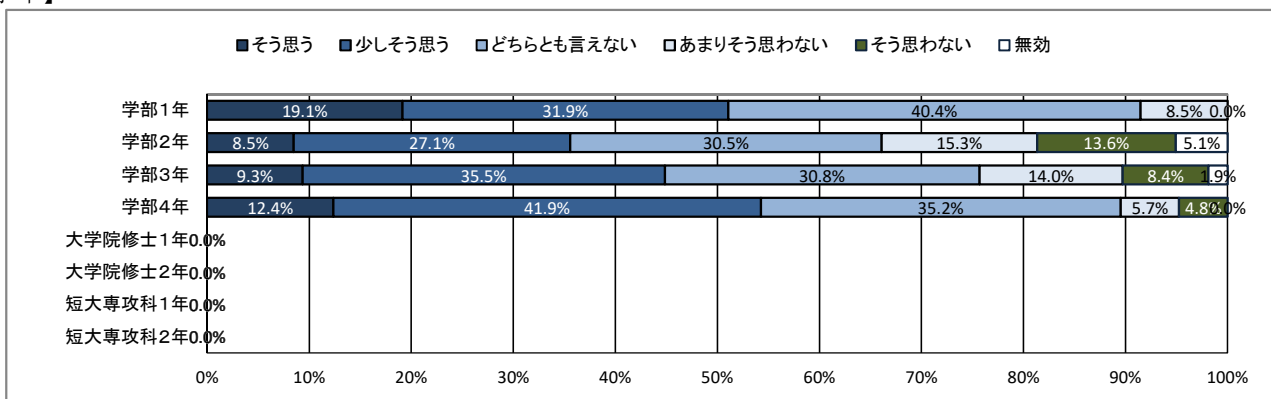
★ 学修の状況について

25. (総合評価)大学の授業に満足している

【全体】



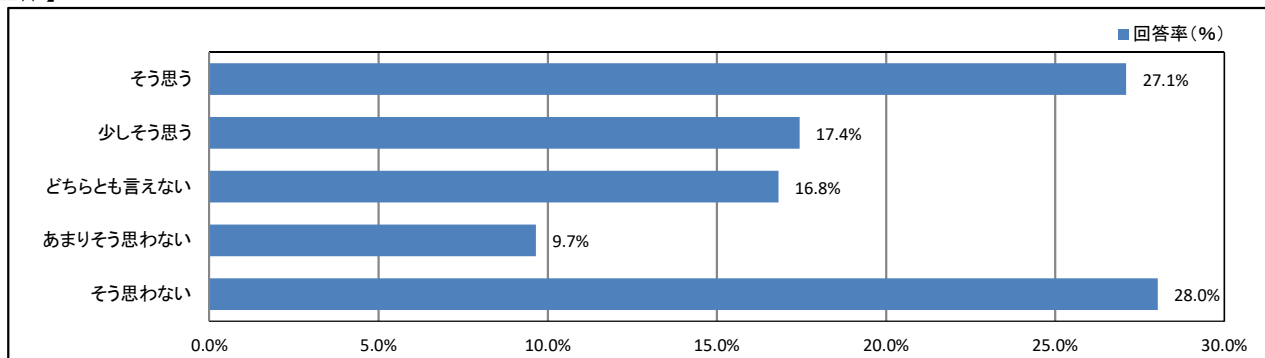
【学年】



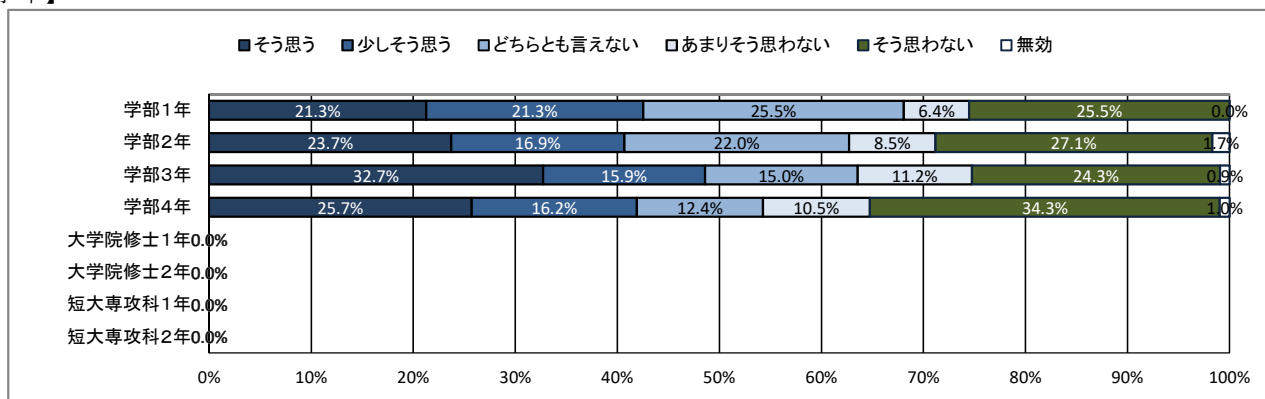
★ 課外活動の状況について

26. 学内のクラブ・サークル活動に積極的に参加している

【全体】



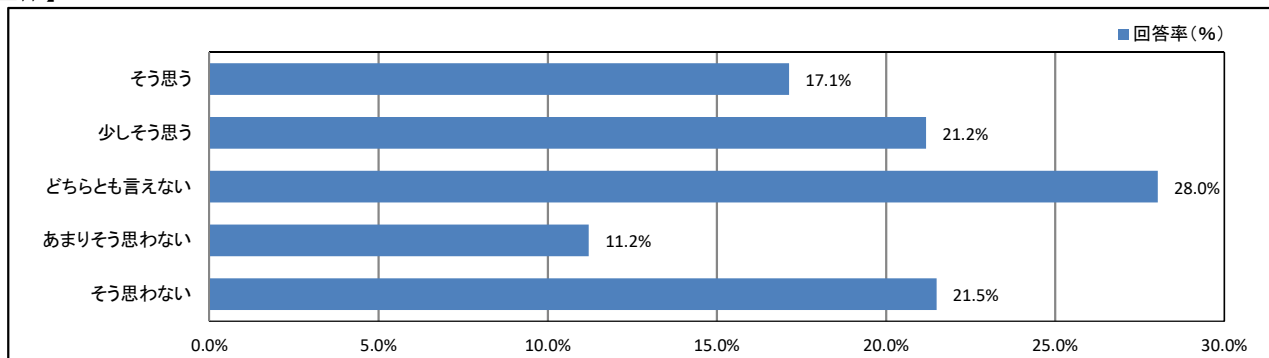
【学年】



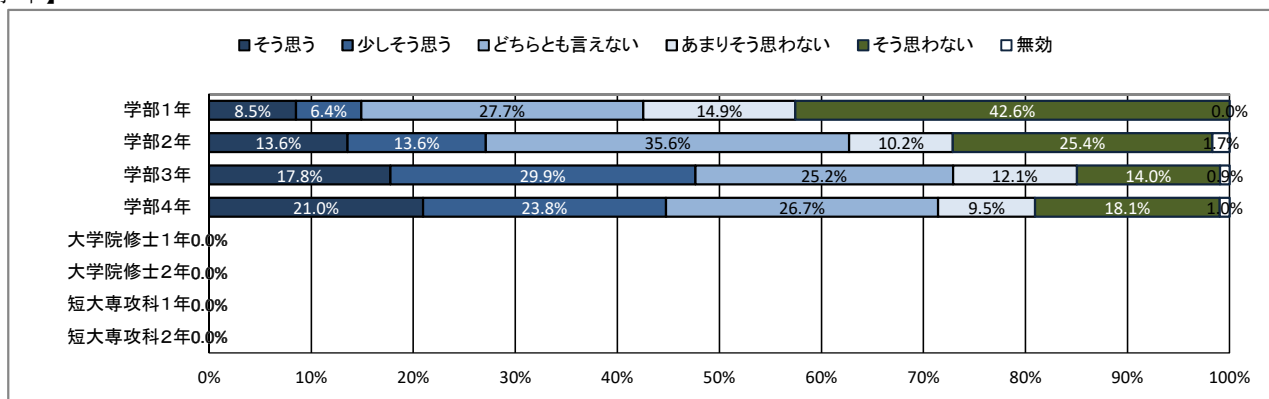
★ 課外活動の状況について

27. 学内のゼミやボランティア活動に積極的に参加している

【全体】



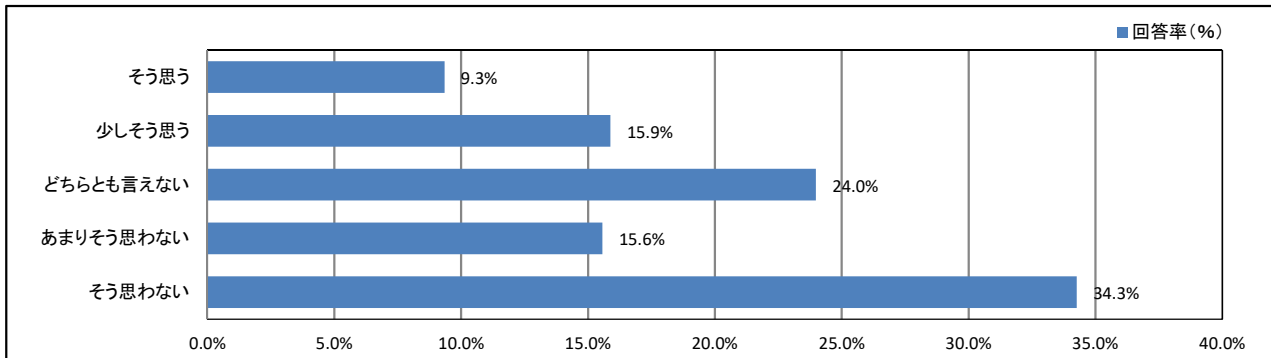
【学年】



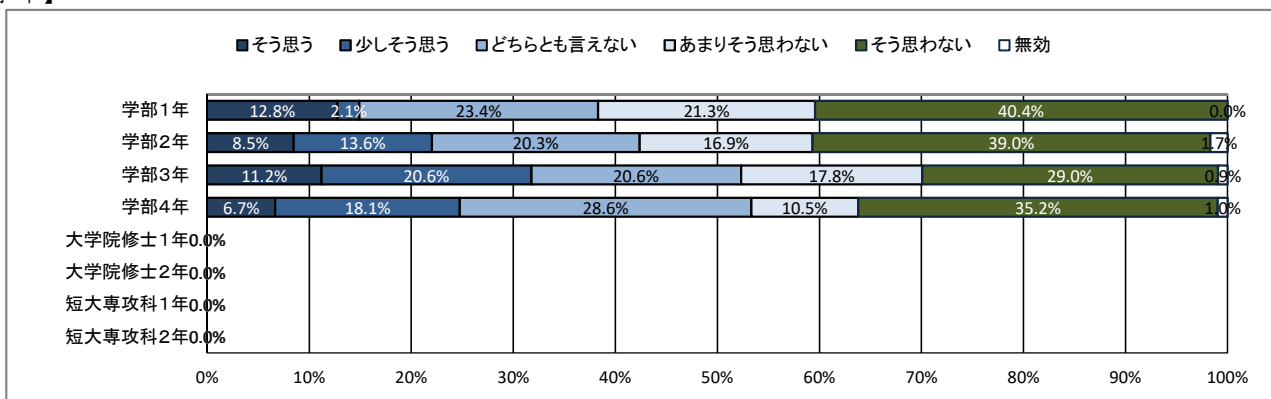
★ 課外活動の状況について

28. 学外の地域活動・市民活動・ボランティア活動に積極的に参加している

【全体】



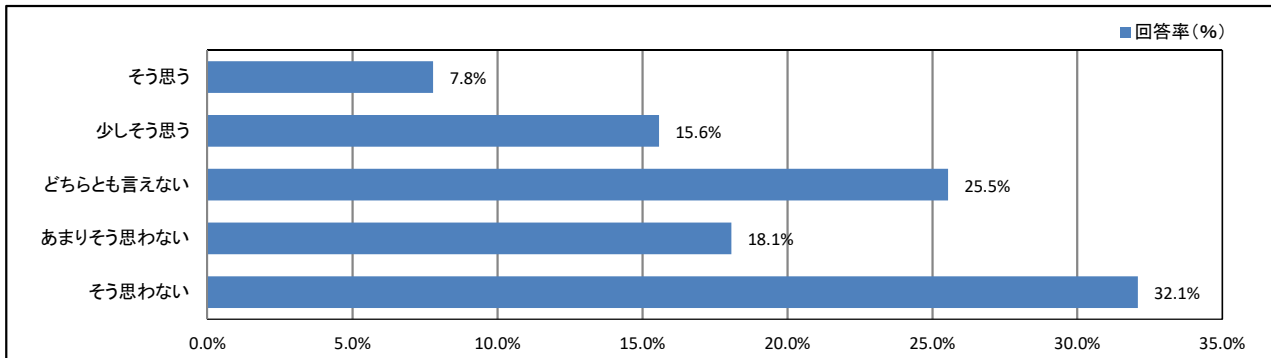
【学年】



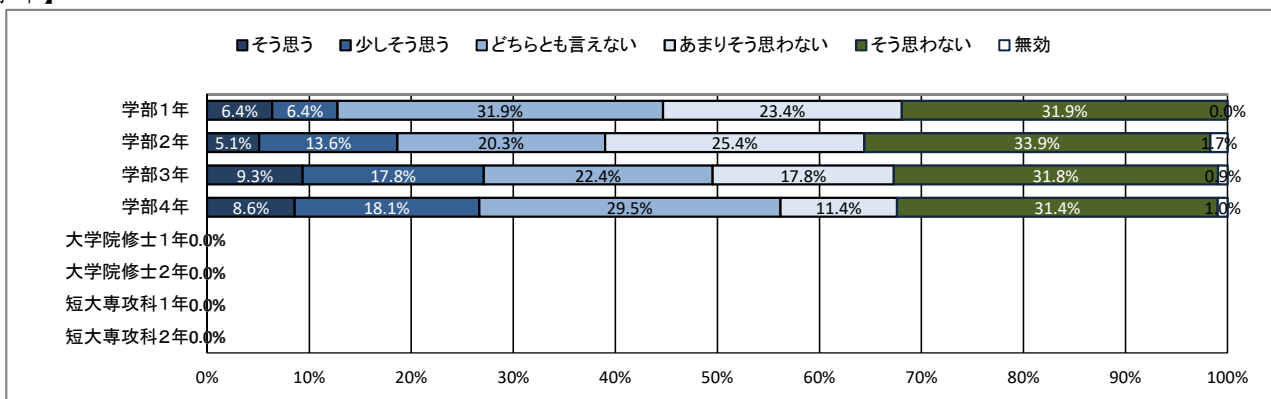
★ 課外活動の状況について

29. 大学・学友会の行事・活動に積極的に参加している

【全体】



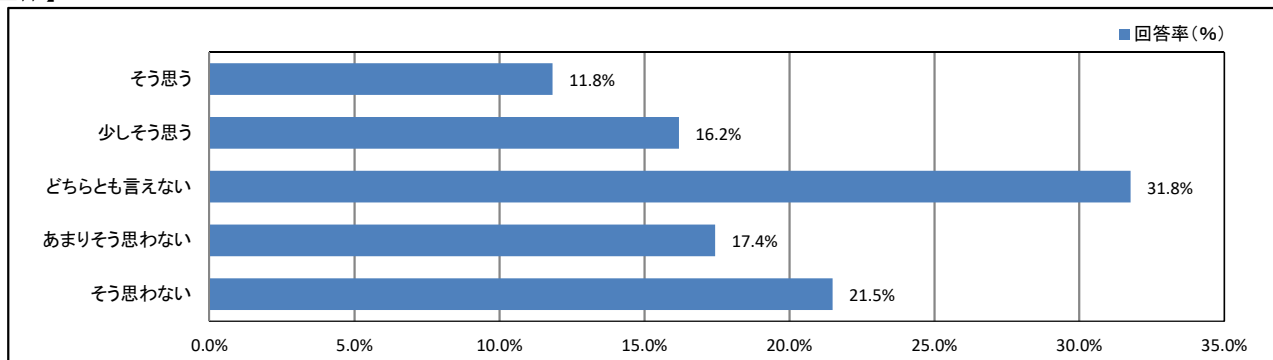
【学年】



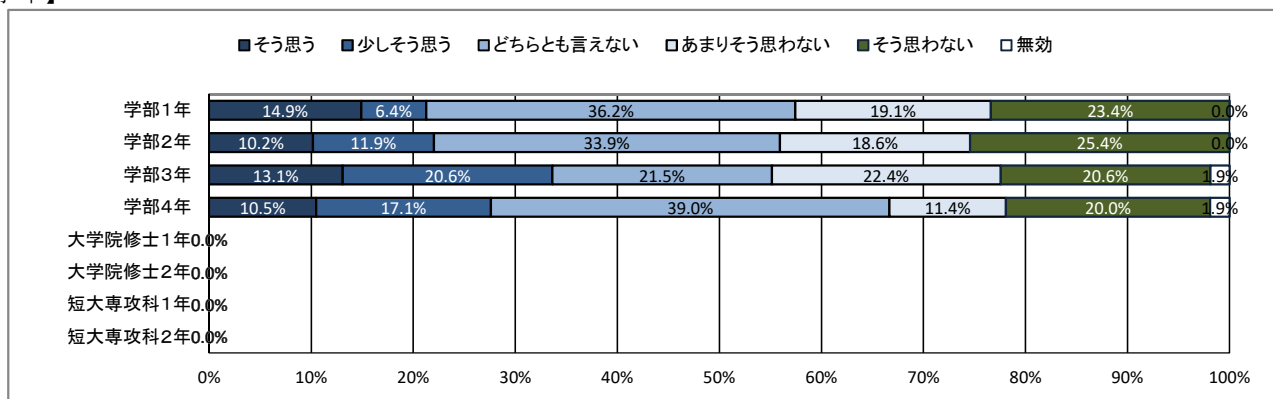
★ 課外活動の状況について

30. (総合評価) 課外活動が充実している

【全体】



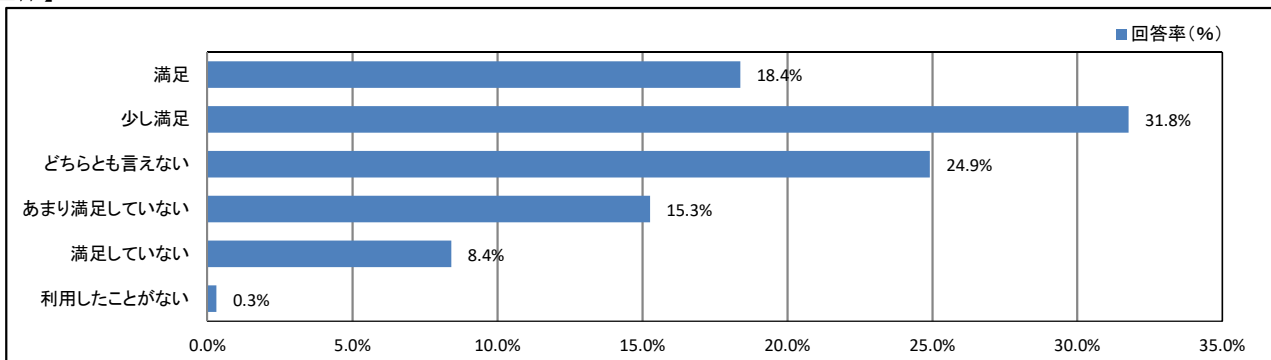
【学年】



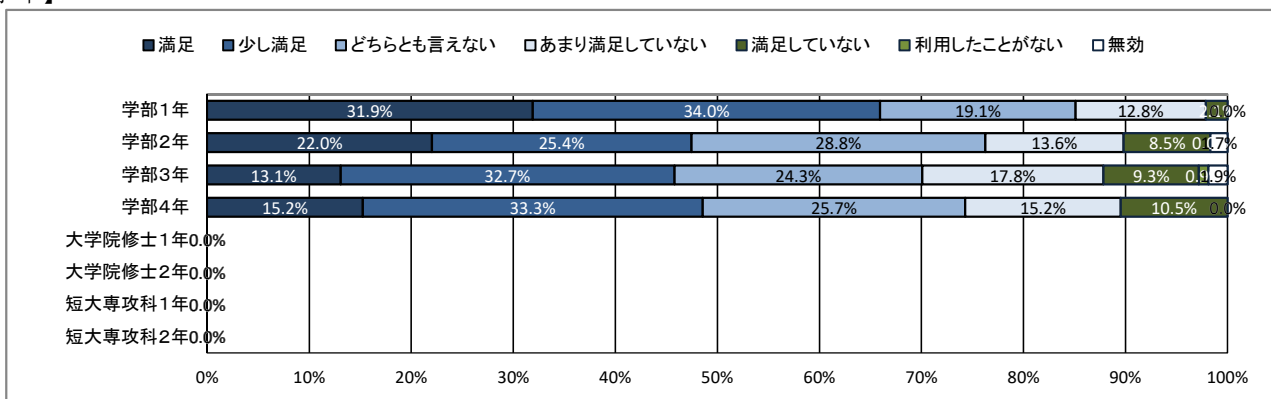
★ 大学の施設・設備について

31. 教室

【全体】



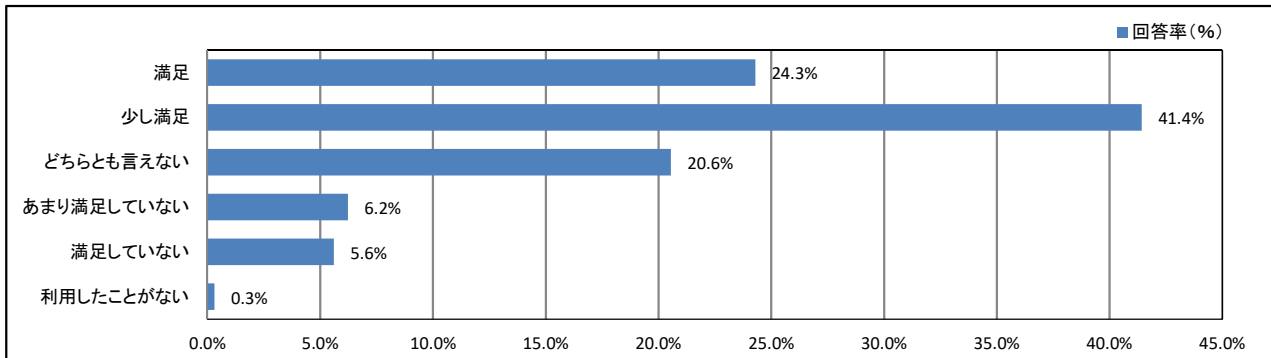
【学年】



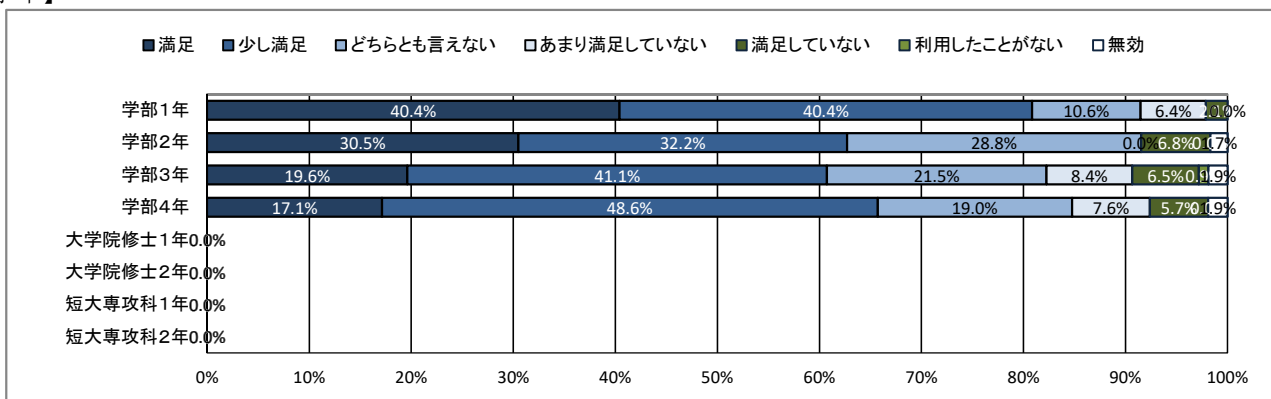
★ 大学の施設・設備について

32. パソコン教室

【全体】



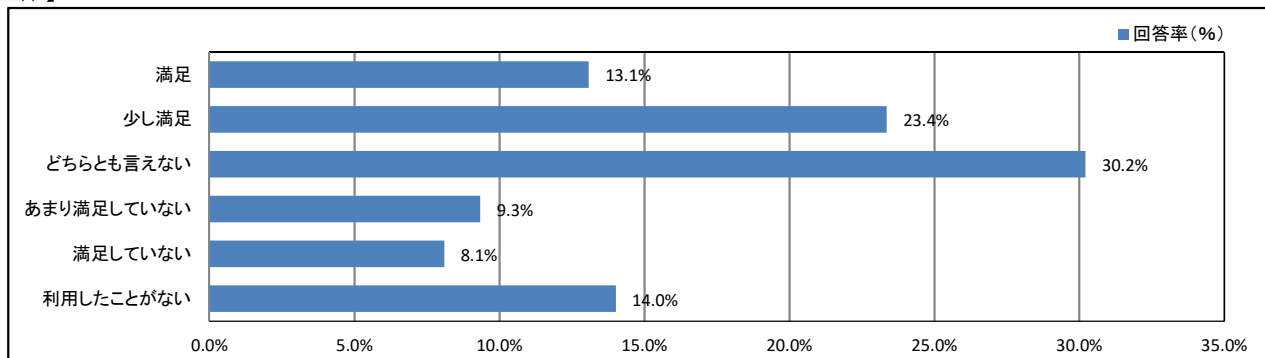
【学年】



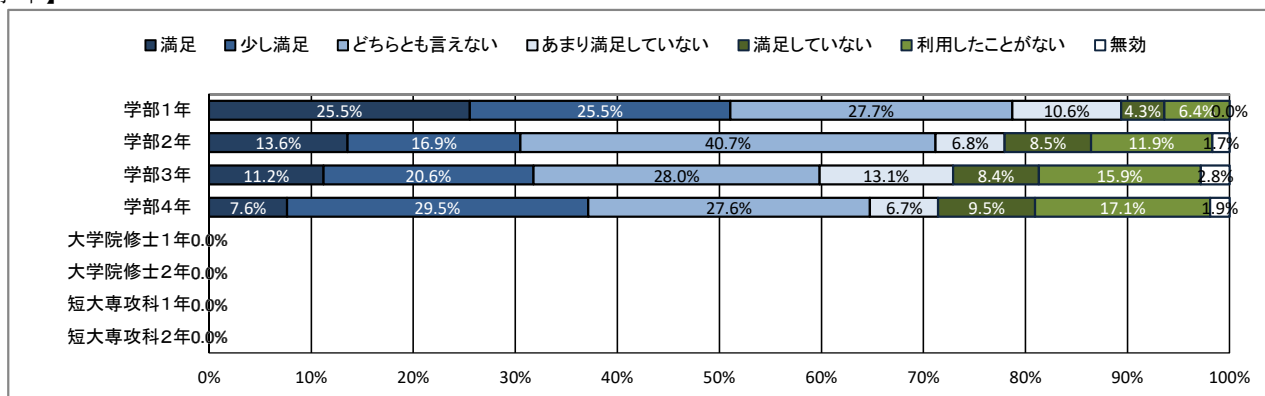
★ 大学の施設・設備について

33. 自習室・自習スペース

【全体】



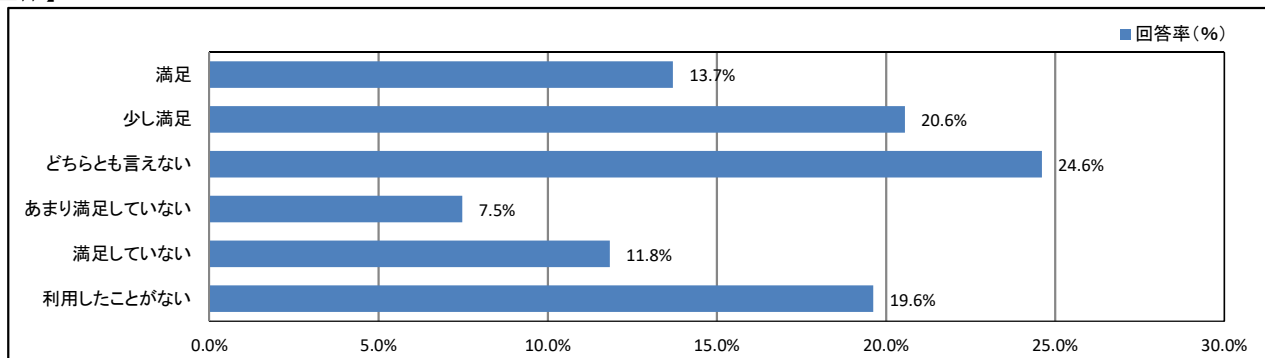
【学年】



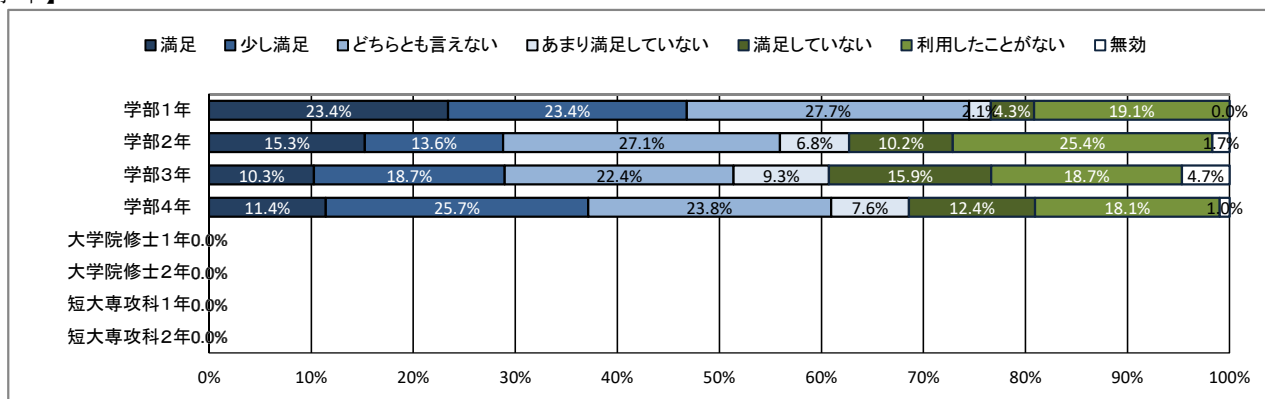
★ 大学の施設・設備について

34. 運動施設

【全体】



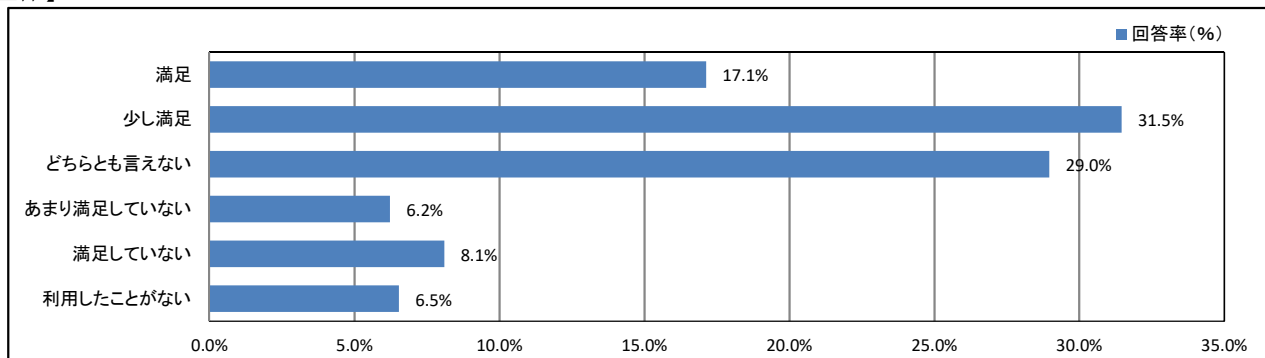
【学年】



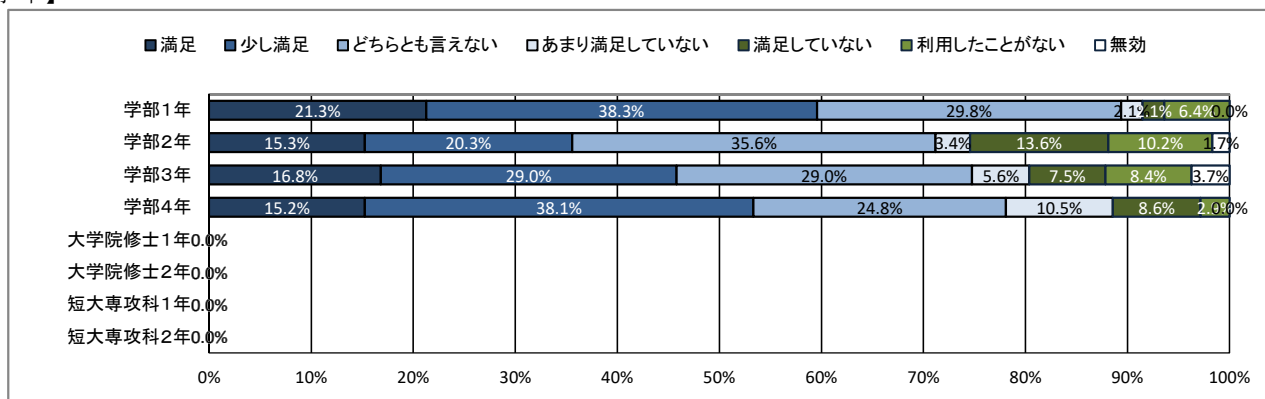
★ 大学の施設・設備について

35. 図書館

【全体】



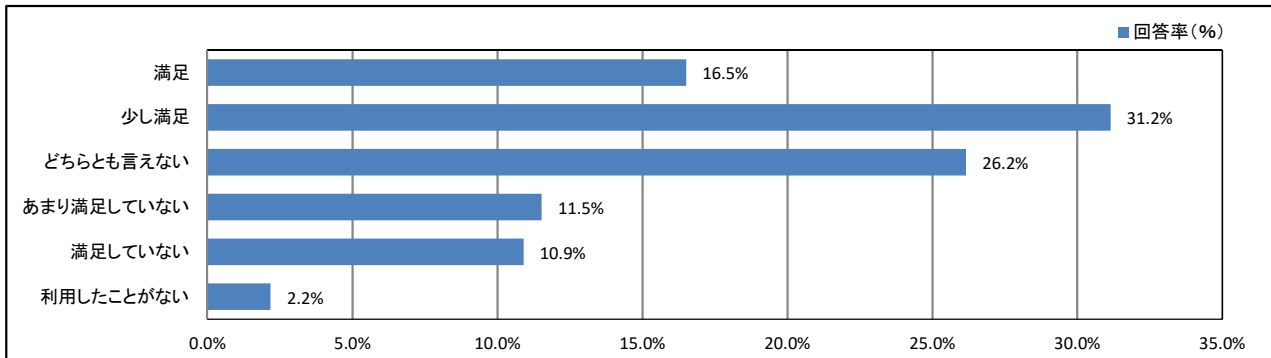
【学年】



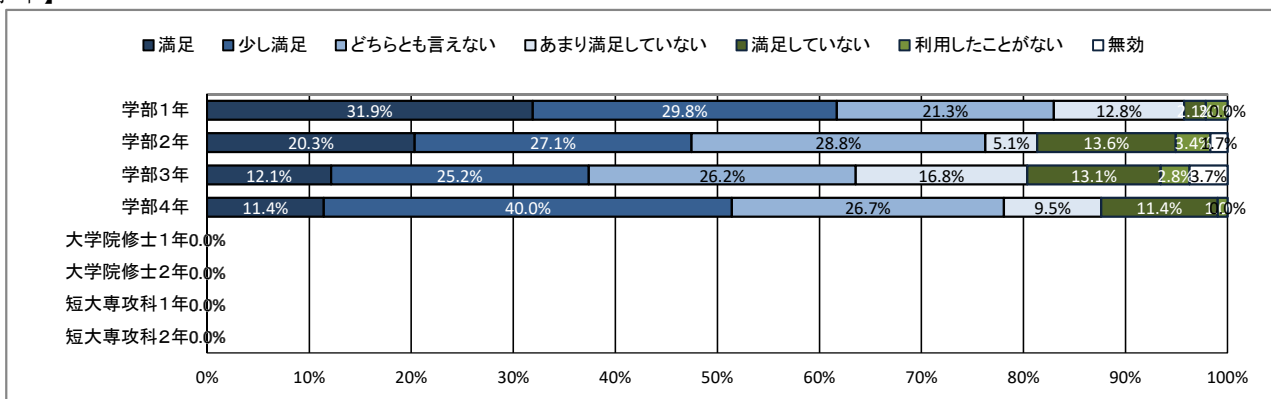
★ 大学の施設・設備について

36. 学生ホール(学食を除く)

【全体】



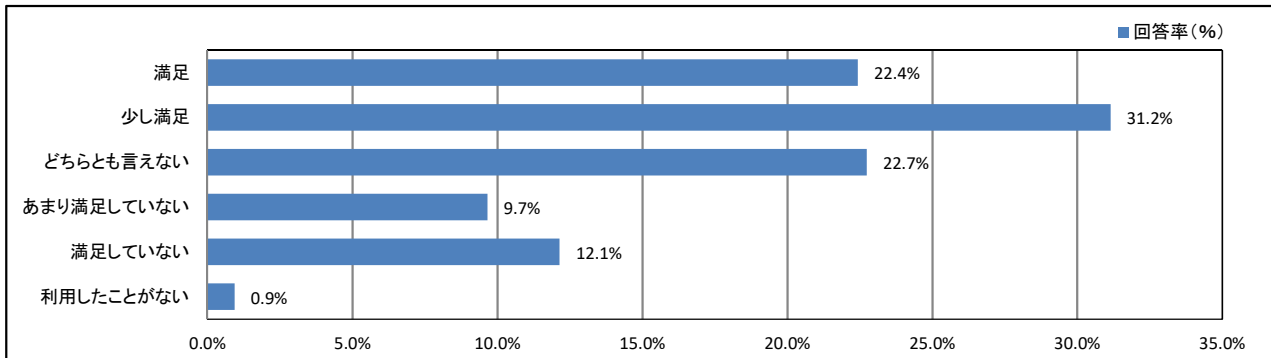
【学年】



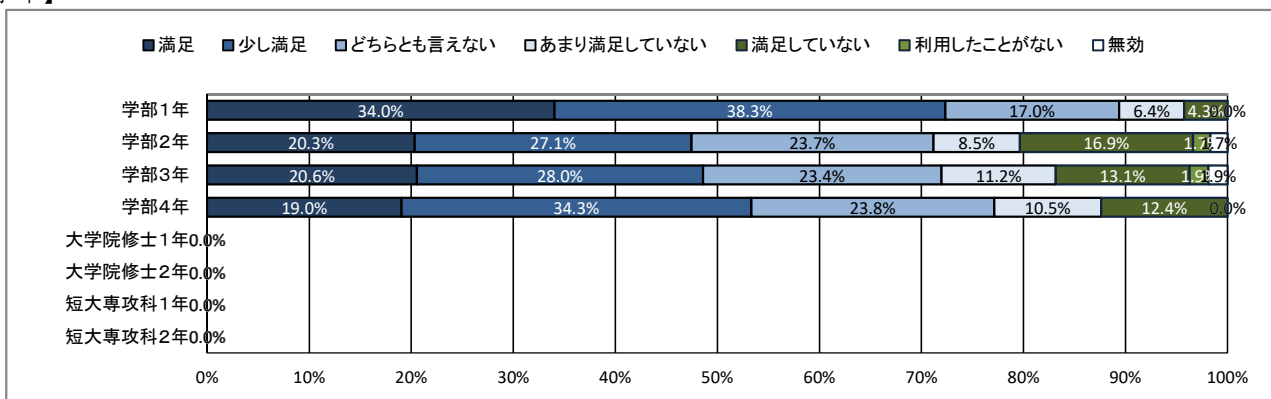
★ 大学の施設・設備について

37. コンビニ・売店

【全体】



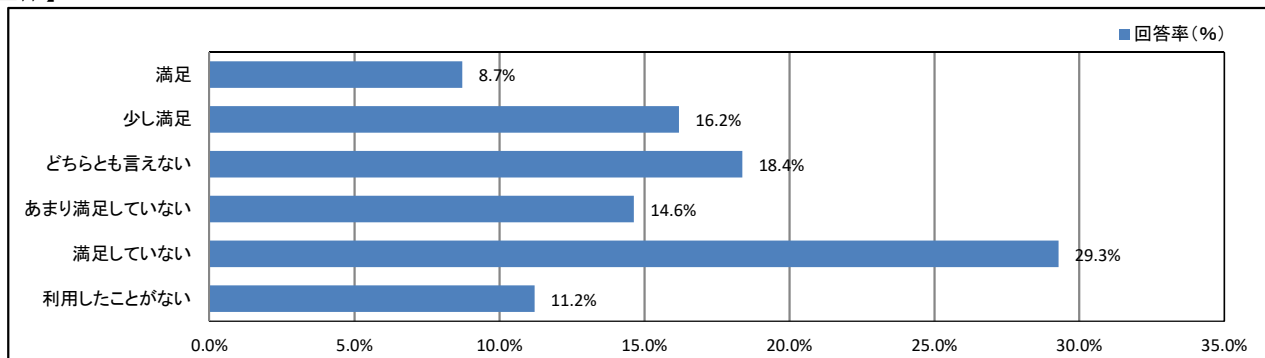
【学年】



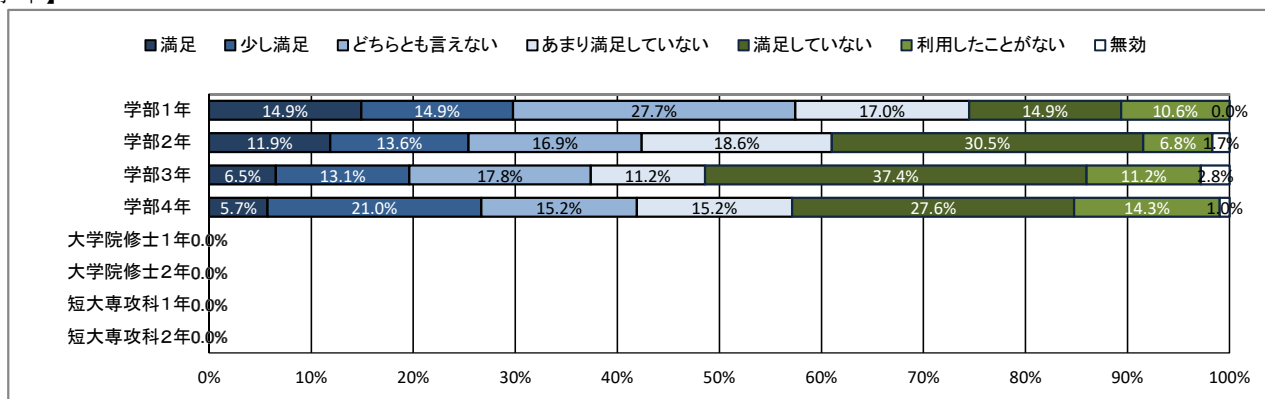
★ 大学の施設・設備について

38. ネット環境 (Wi-Fi)

【全体】



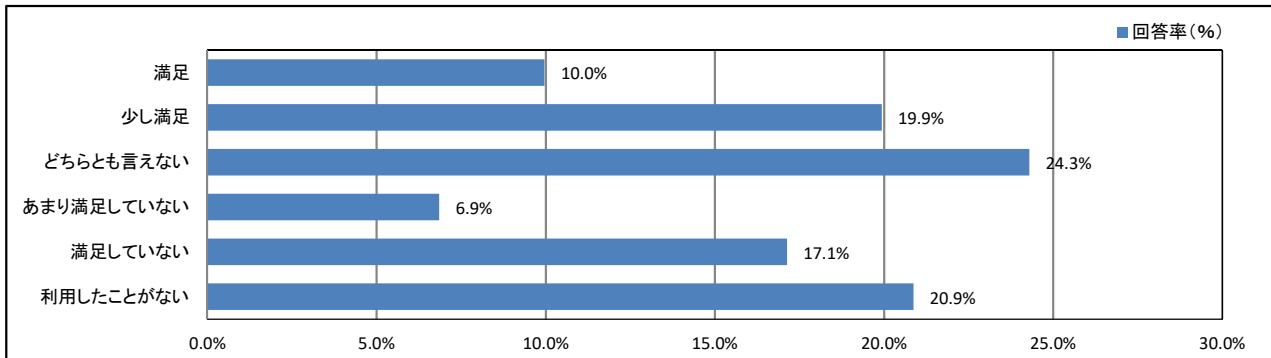
【学年】



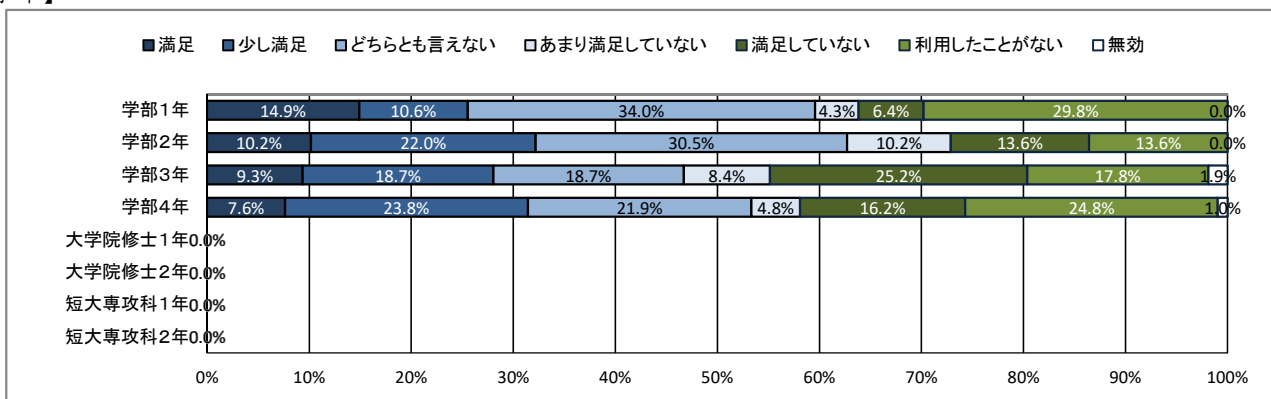
★ 大学の施設・設備について

39. 駐輪場・バイク置き場

【全体】



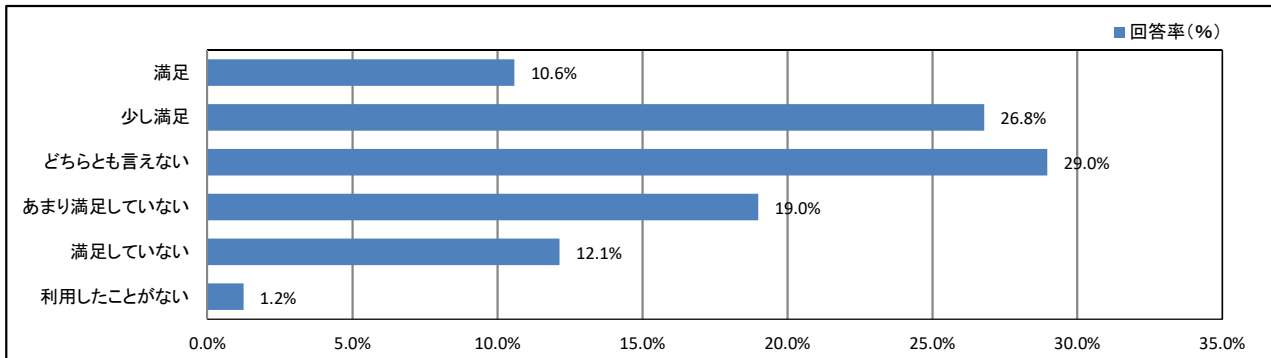
【学年】



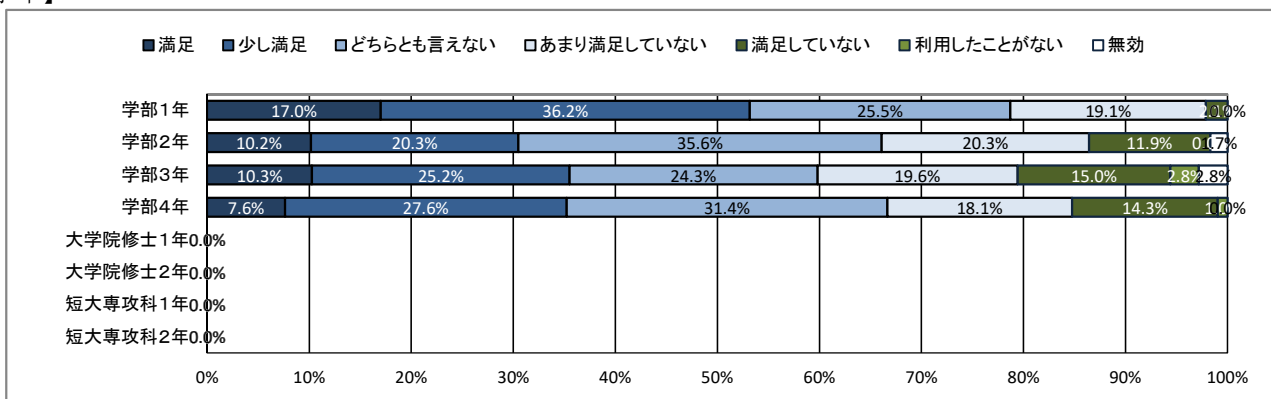
★ 大学の施設・設備について

40. (総合評価)大学の施設・設備に関する全体的満足度

【全体】



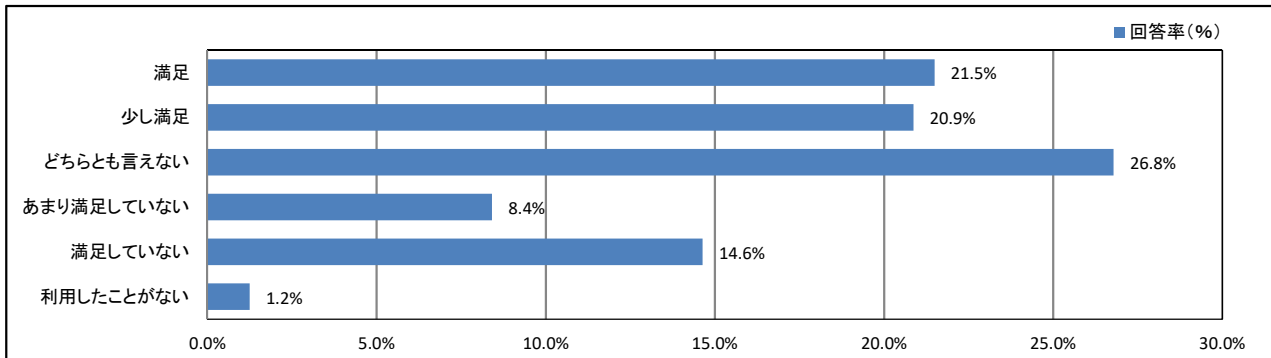
【学年】



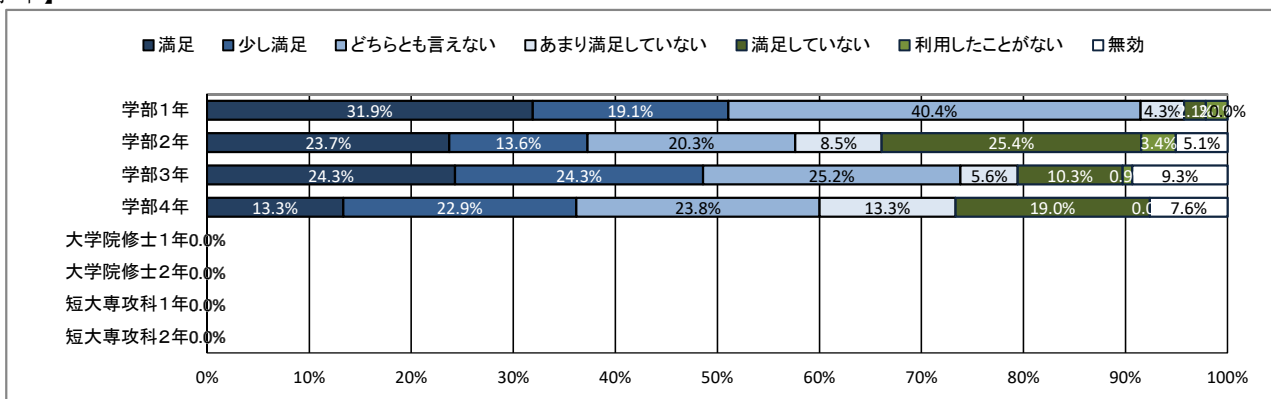
★ 大学の施設・設備について

41. <キャンパス設定項目>

【全体】



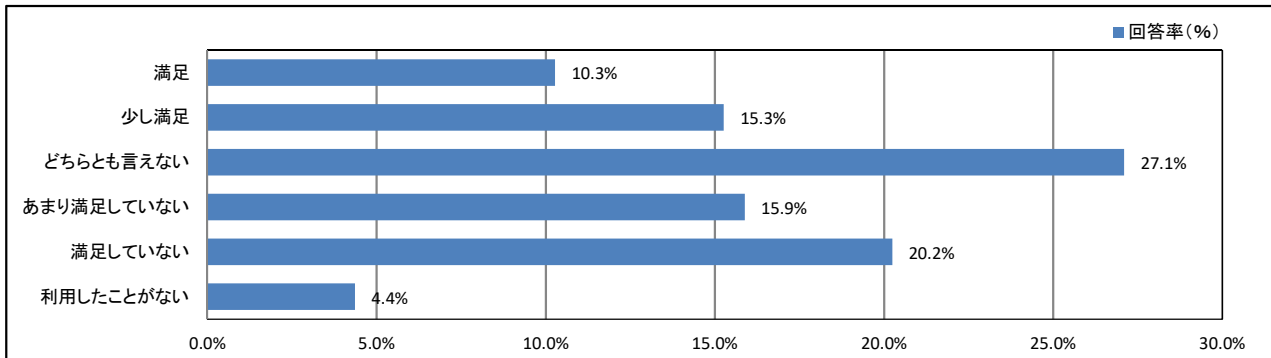
【学年】



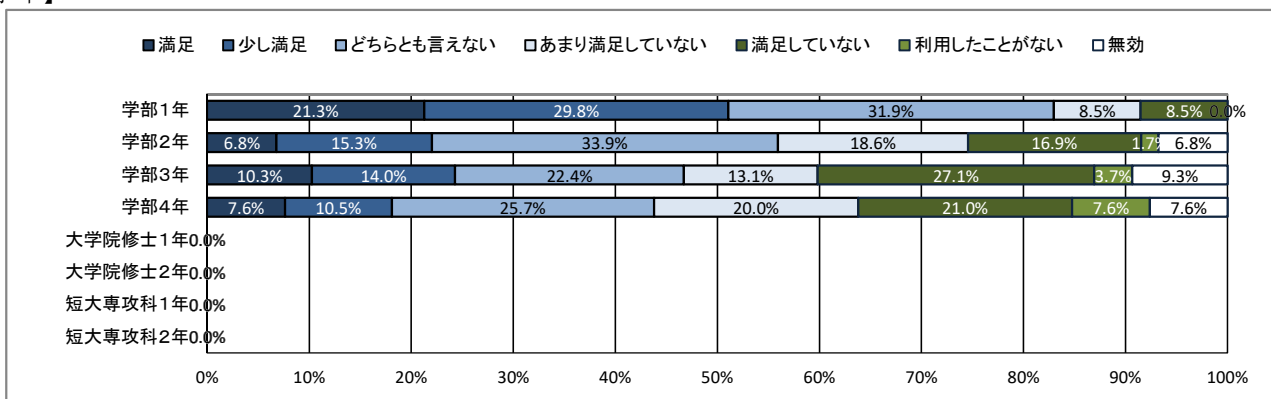
★ 大学の施設・設備について

42. <キャンパス設定項目>

【全体】



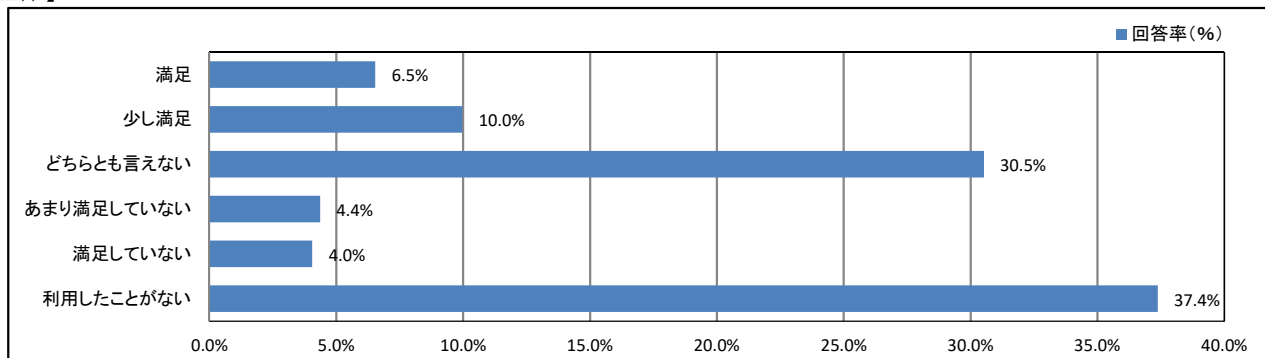
【学年】



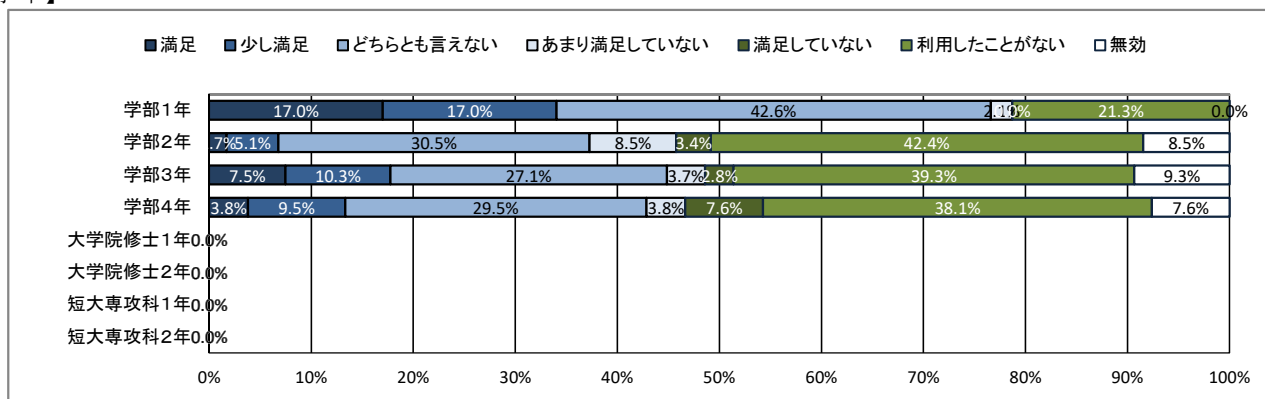
★ 大学の施設・設備について

43. <キャンパス設定項目>

【全体】



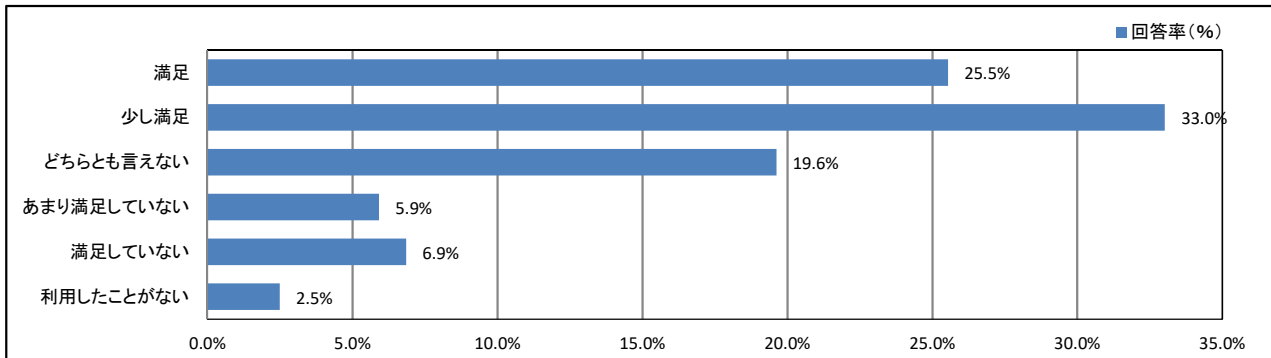
【学年】



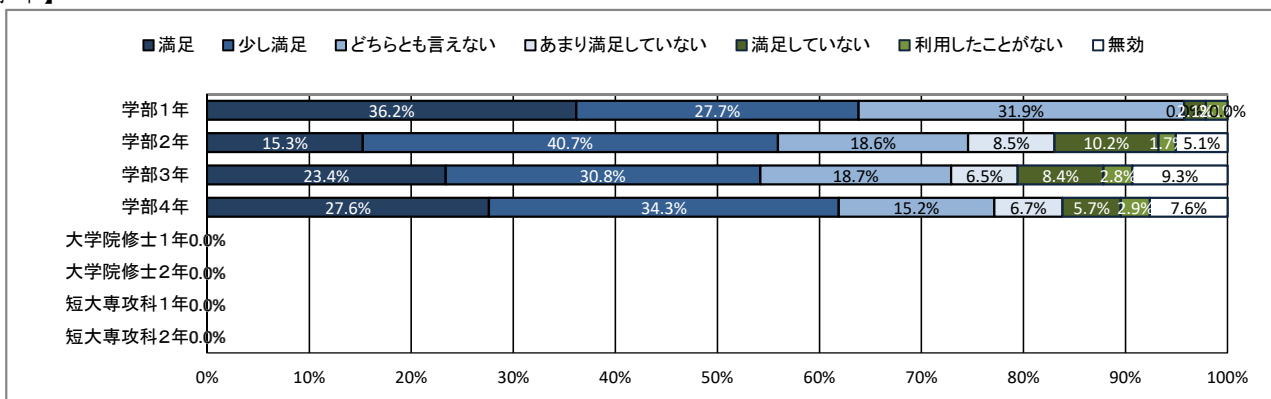
★ 大学の施設・設備について

44. <キャンパス設定項目>

【全体】



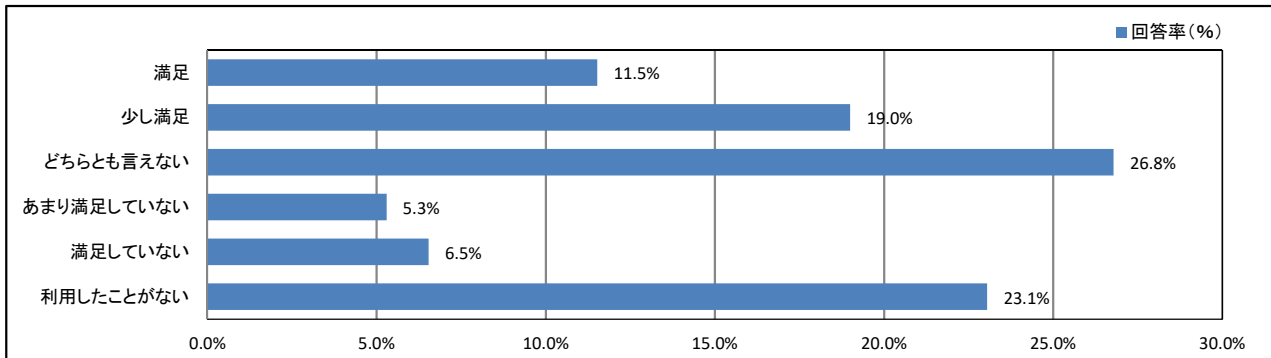
【学年】



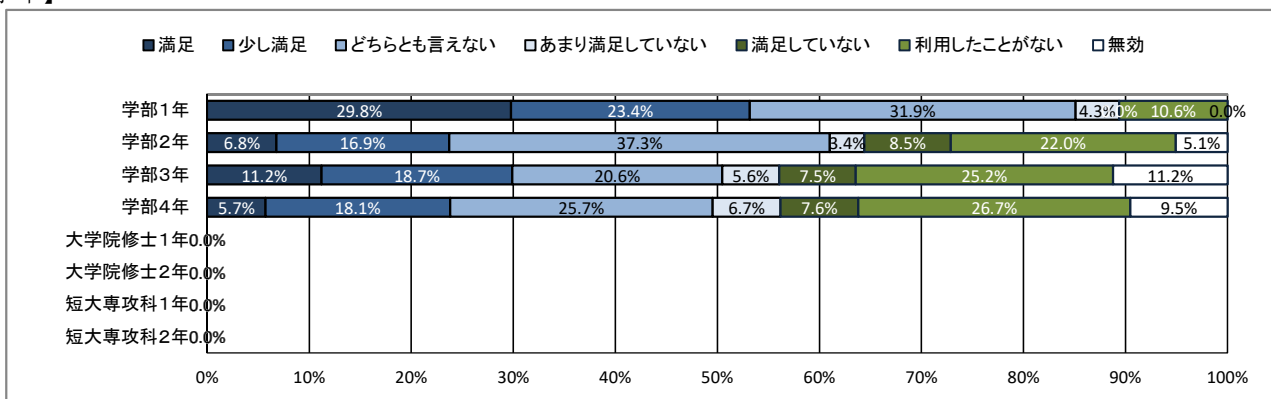
★ 大学の施設・設備について

45. <キャンパス設定項目>

【全体】



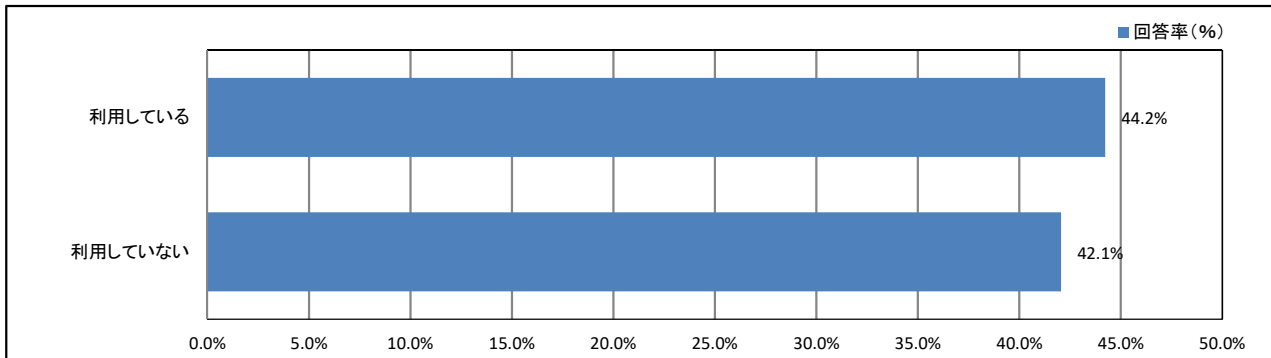
【学年】



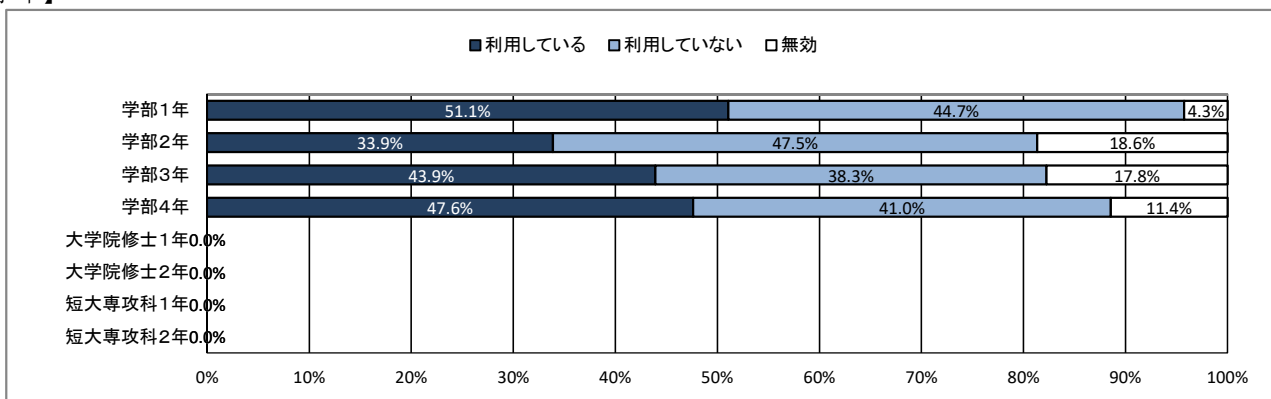
★ 学生食堂について

46. あなたは普段、大学の学生食堂を利用していますか

【全体】



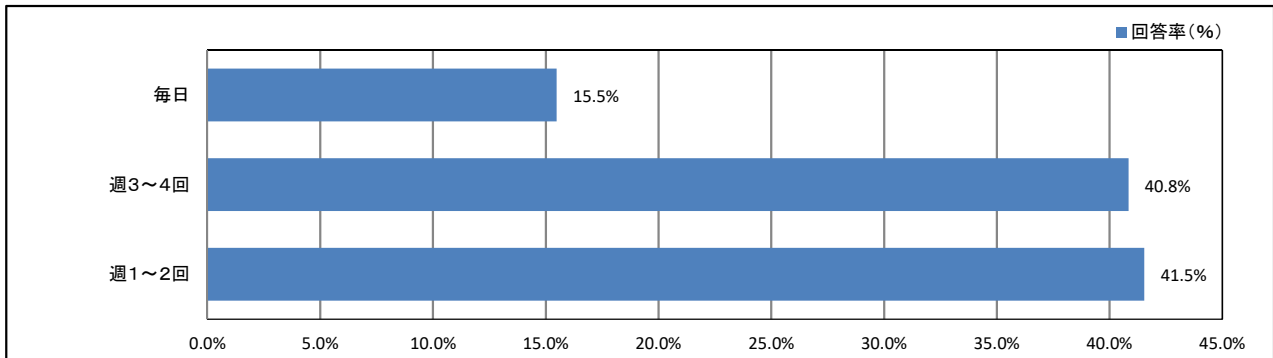
【学年】



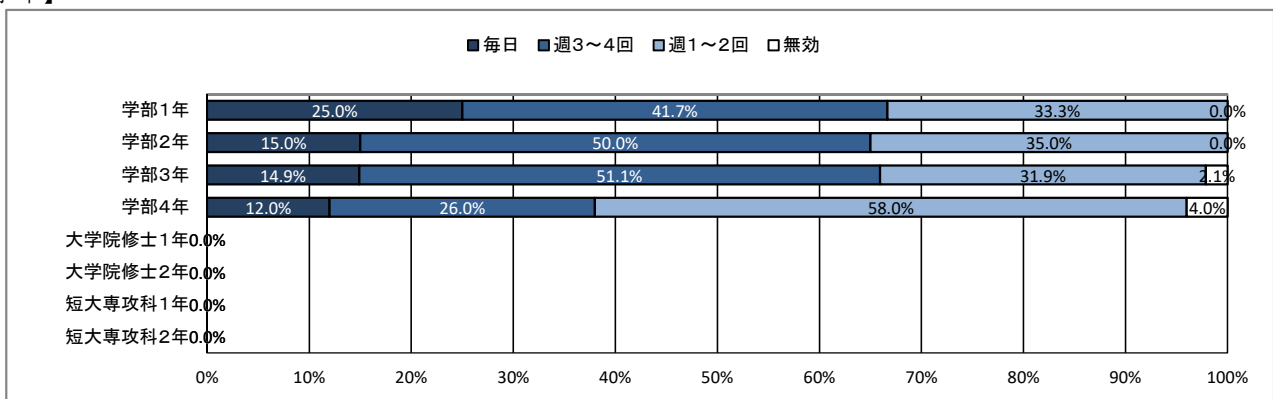
★ 学生食堂について

47. 週に何日ぐらい利用していますか(上記質問46で①と回答した人は質問47～53にお答えください。)

【全体】



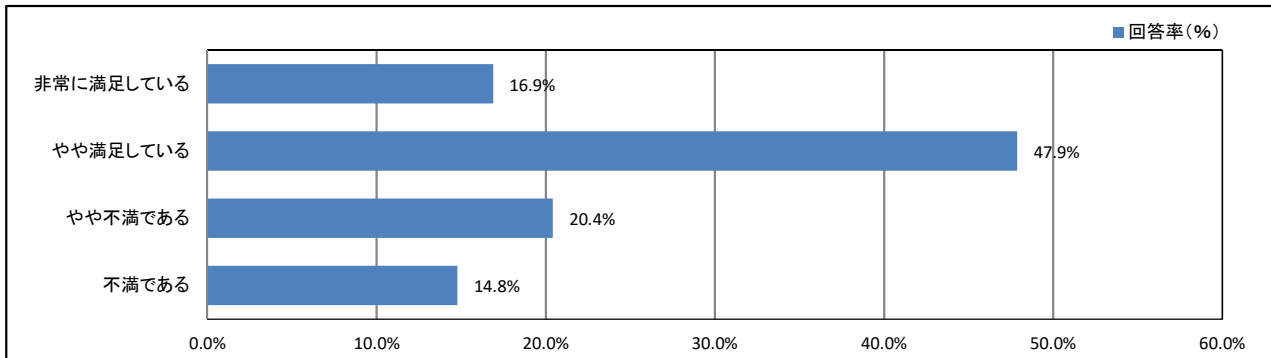
【学年】



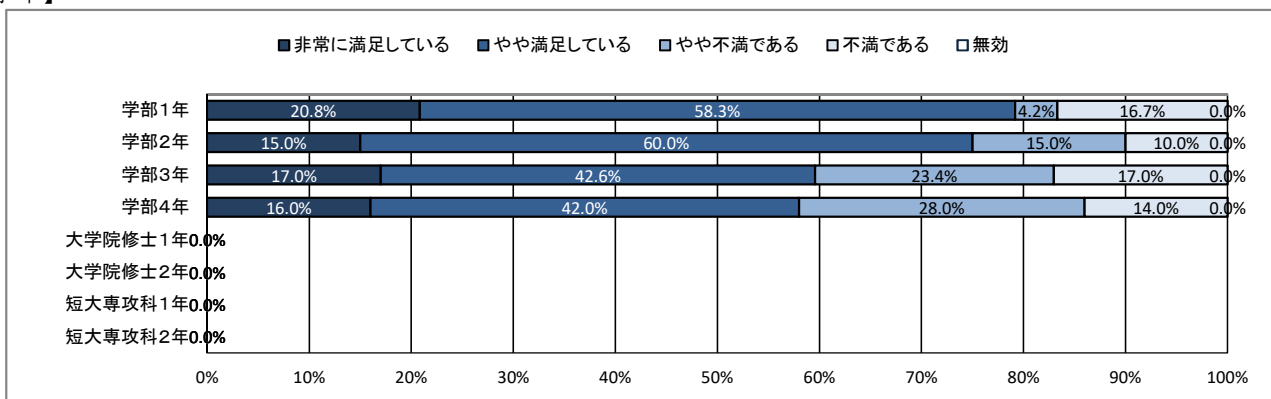
★ 学生食堂について

48. 学生食堂のメニューの数に満足していますか

【全体】



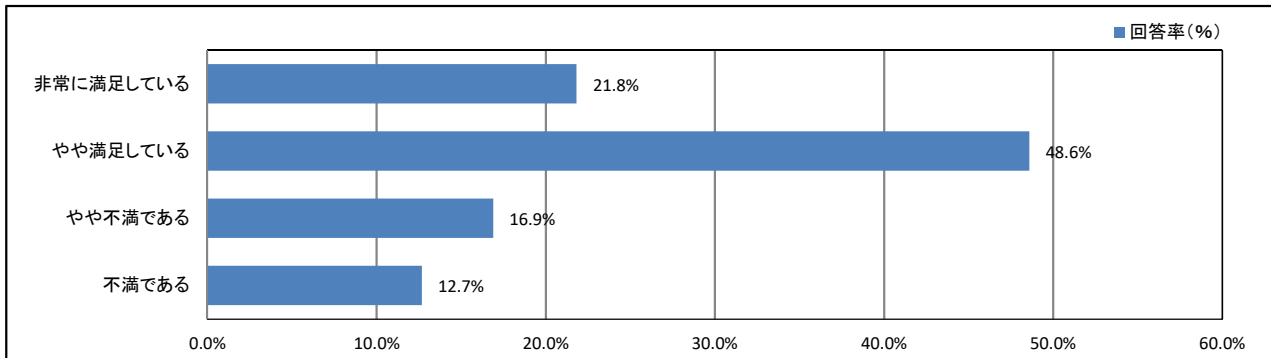
【学年】



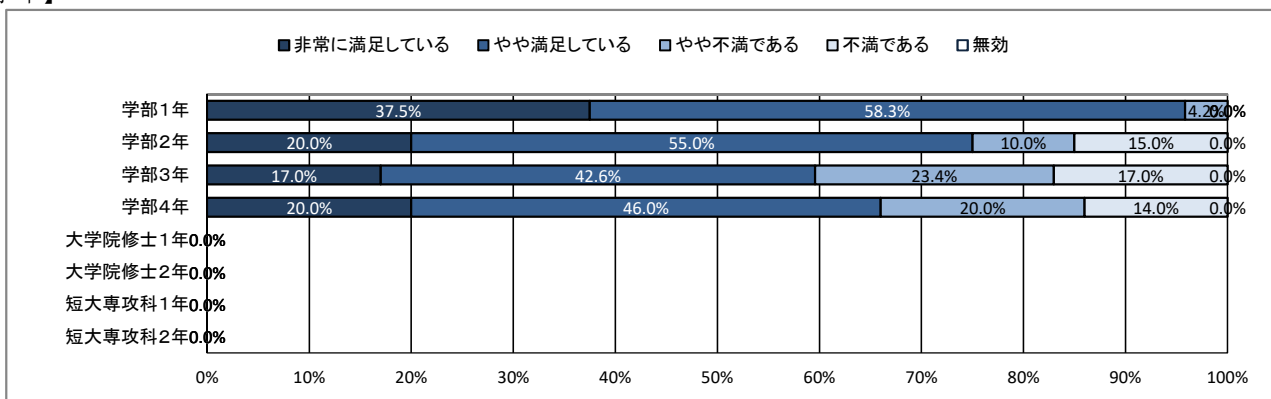
★ 学生食堂について

49. 学生食堂の価格に満足していますか

【全体】



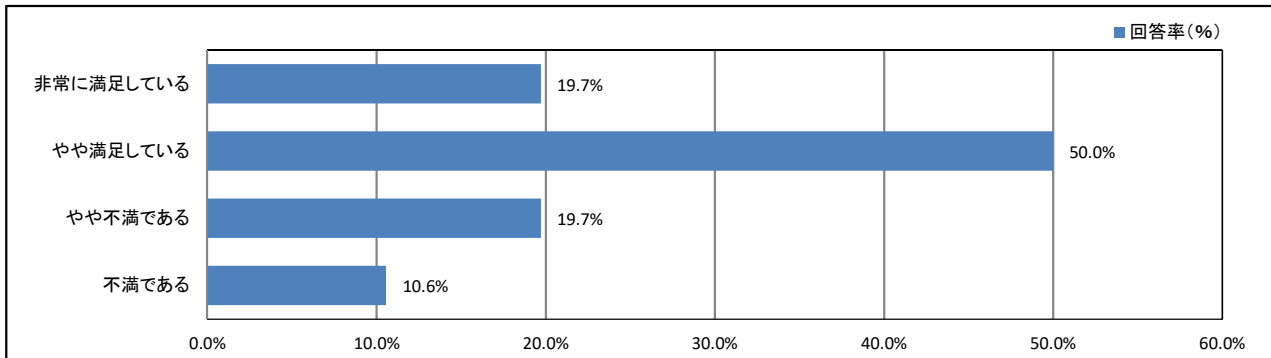
【学年】



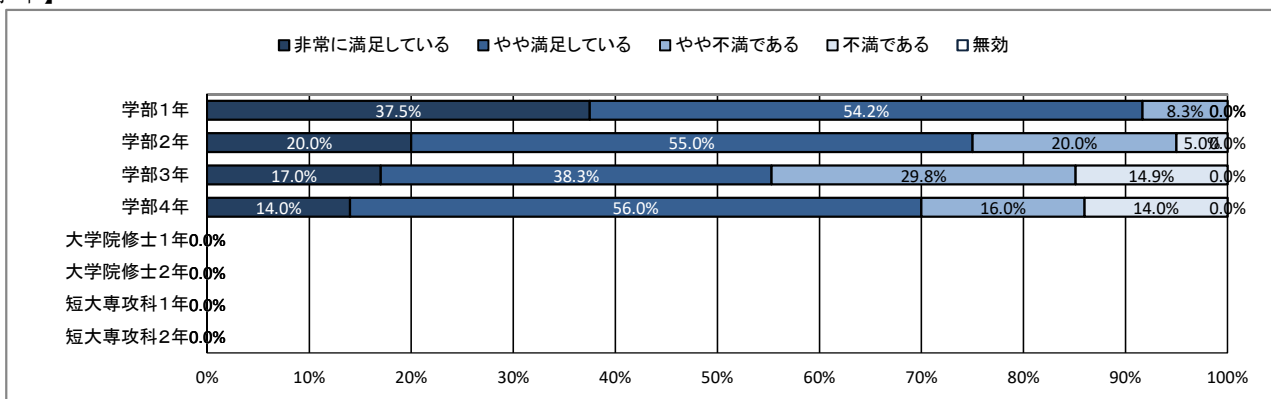
★ 学生食堂について

50. 学生食堂の味に満足していますか

【全体】



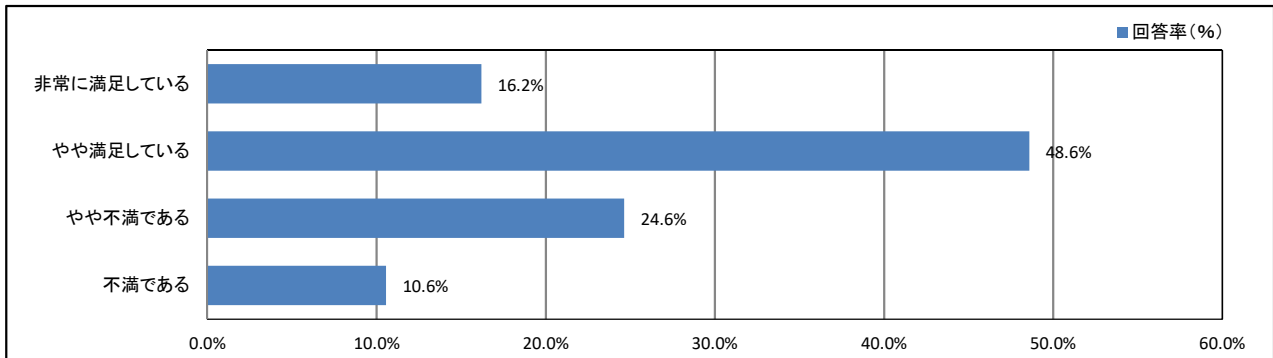
【学年】



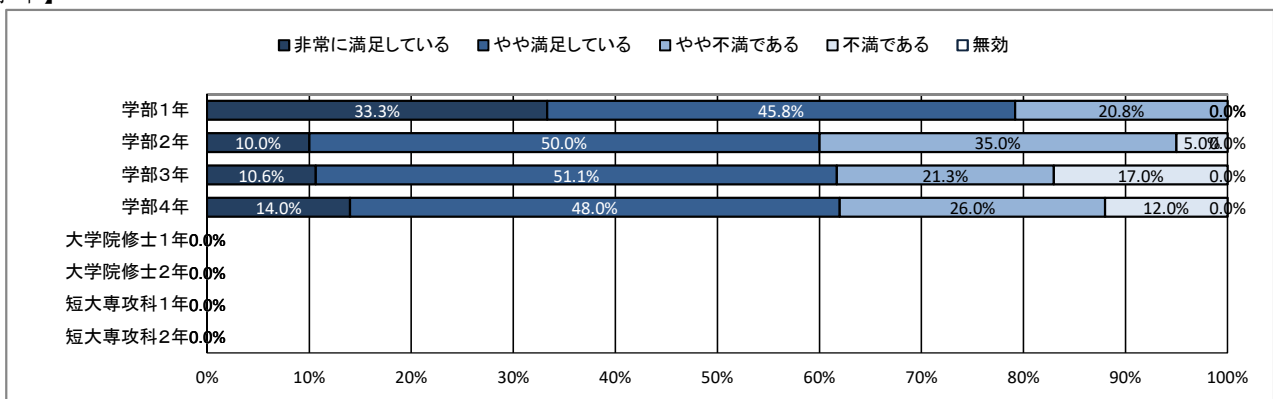
★ 学生食堂について

51. 学生食堂の清潔さに満足していますか

【全体】



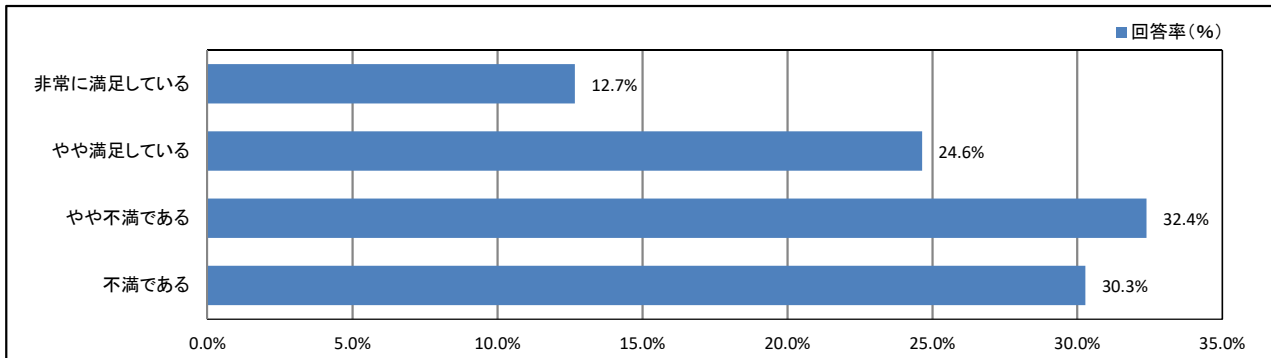
【学年】



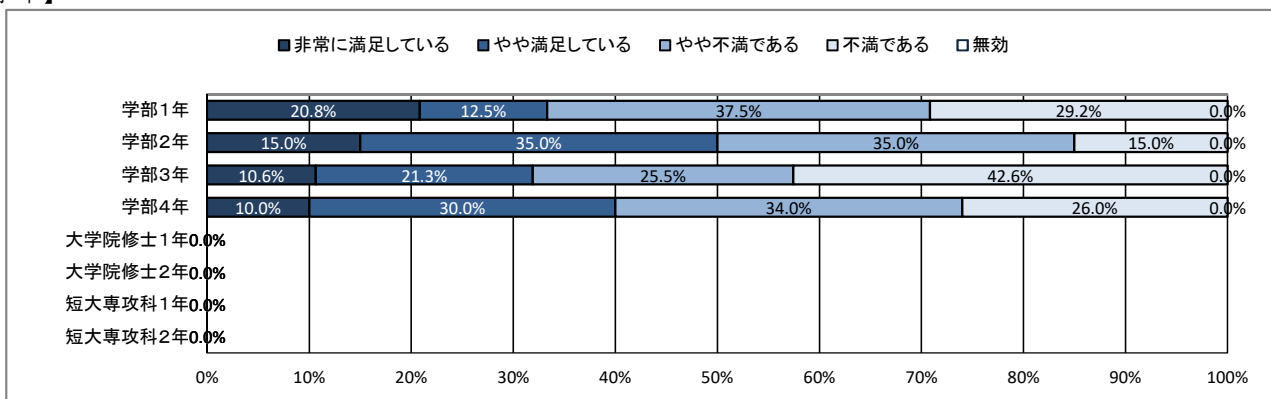
★ 学生食堂について

52. 学生食堂のスペース・座席数に満足していますか

【全体】



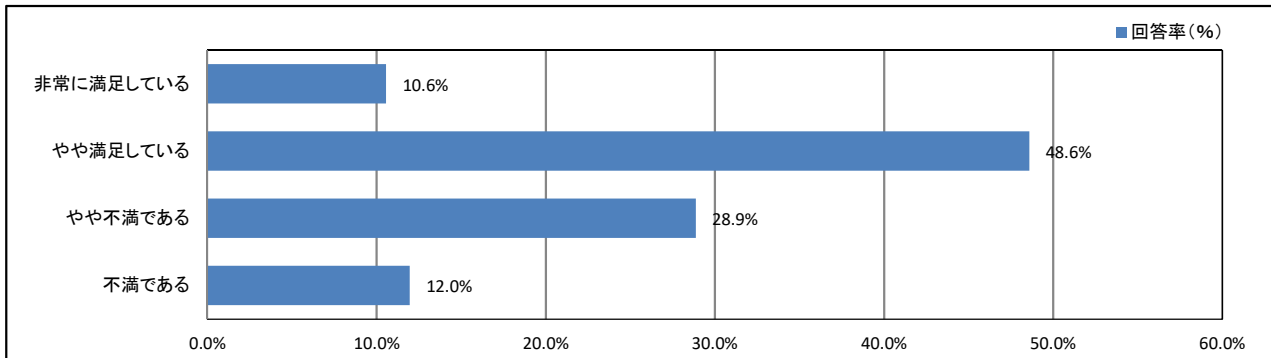
【学年】



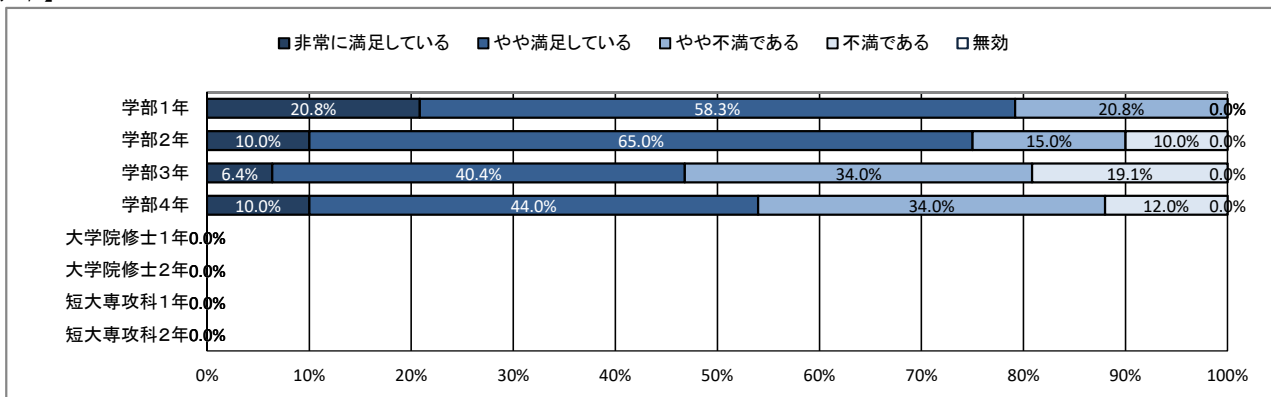
★ 学生食堂について

53. (総合評価)学生食堂に満足していますか

【全体】



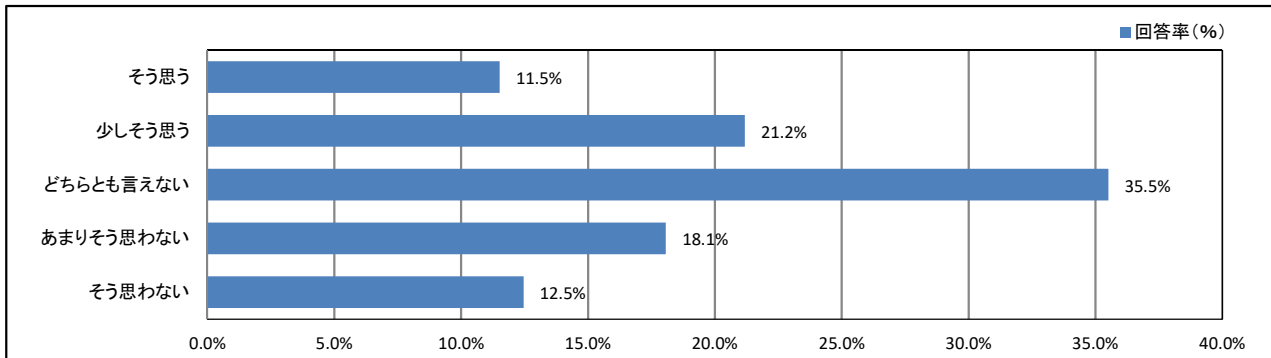
【学年】



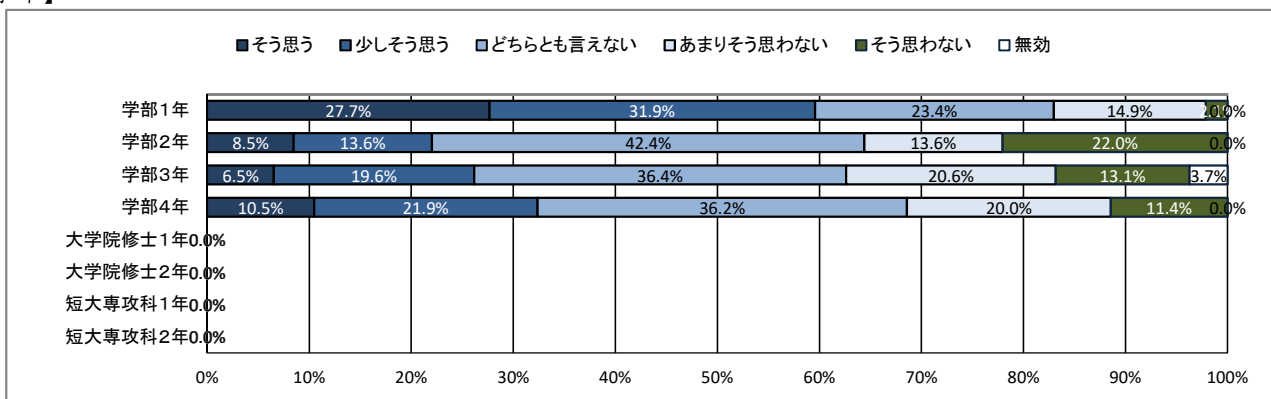
★ キャンパスの改善について

54. 大学は学生の意見をくみ取ろうという姿勢を持っていると思う

【全体】



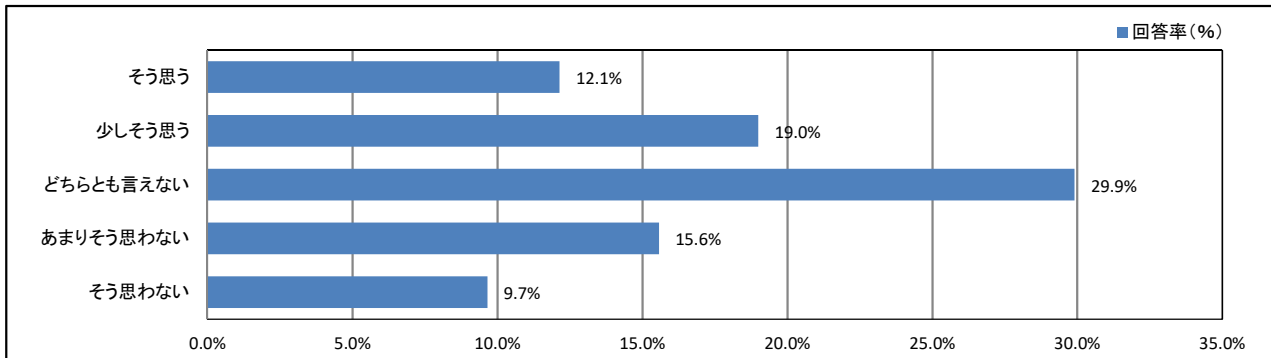
【学年】



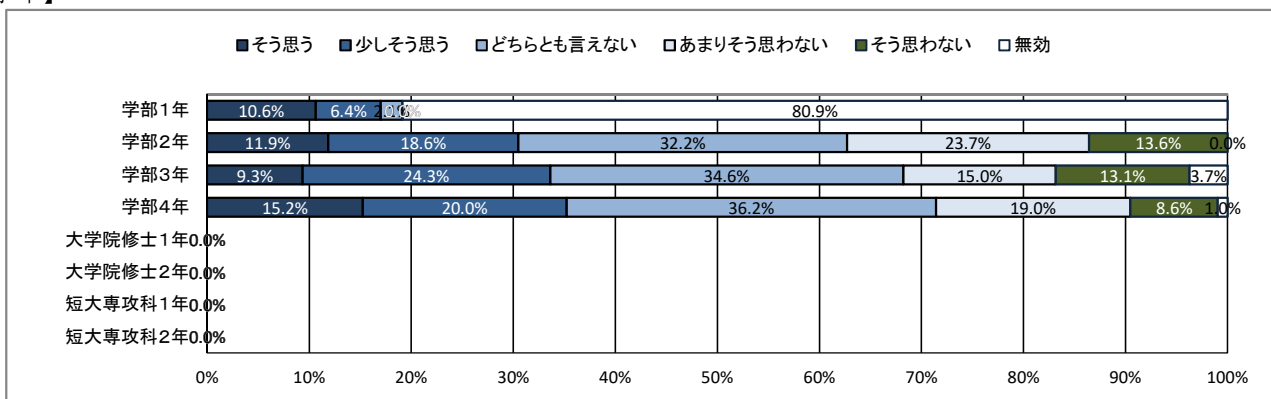
★ キャンパスの改善について

55. (2年生以上の方のみお答えください) キャンパスの環境は昨年度よりも良くなったと思う

【全体】



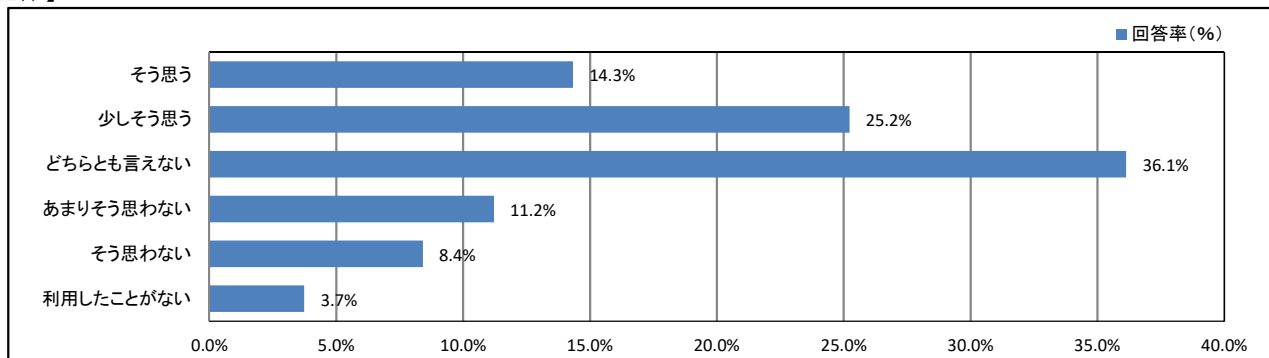
【学年】



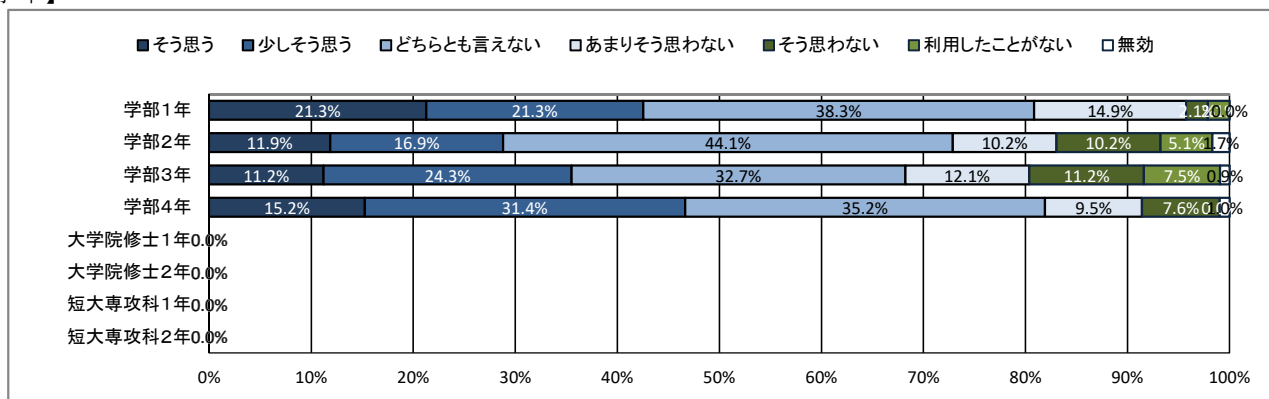
★ 学生支援体制について

56. 授業・履修について相談しやすい体制が整っている

【全体】



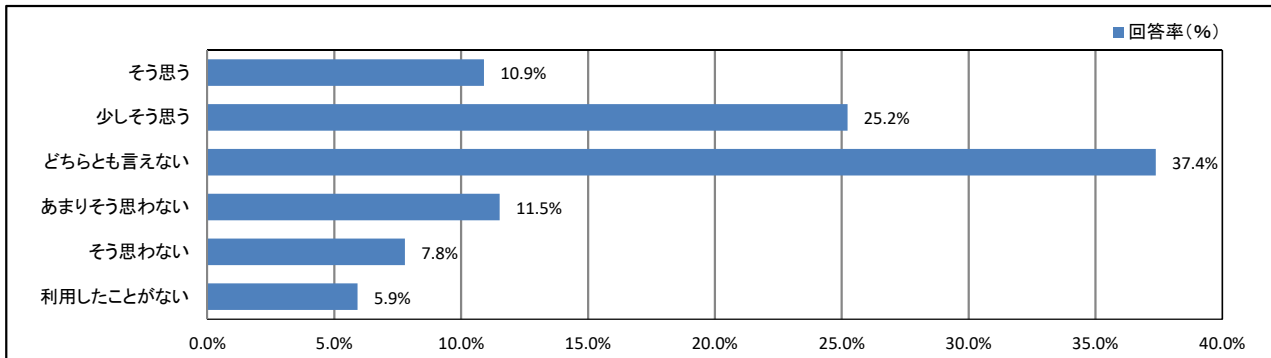
【学年】



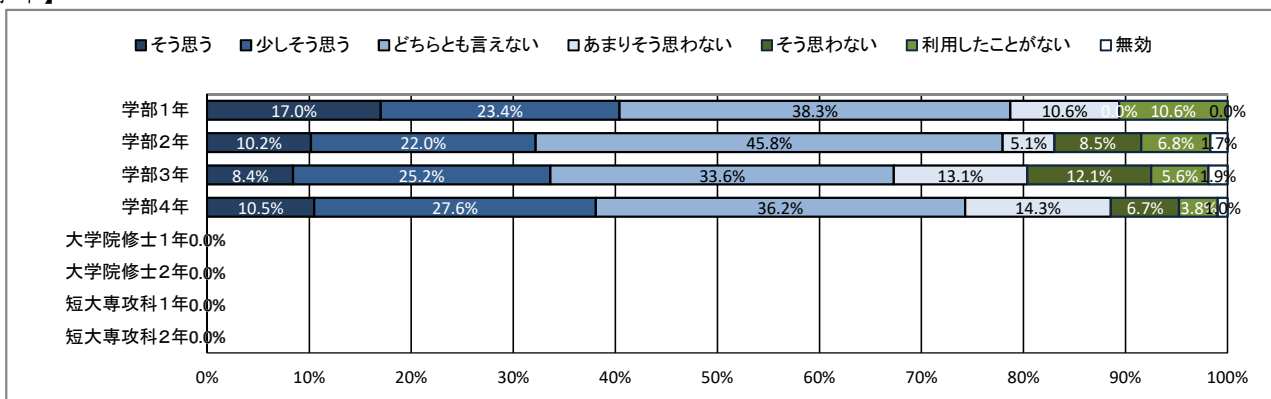
★ 学生支援体制について

57. 基礎学力への支援体制が充実している

【全体】



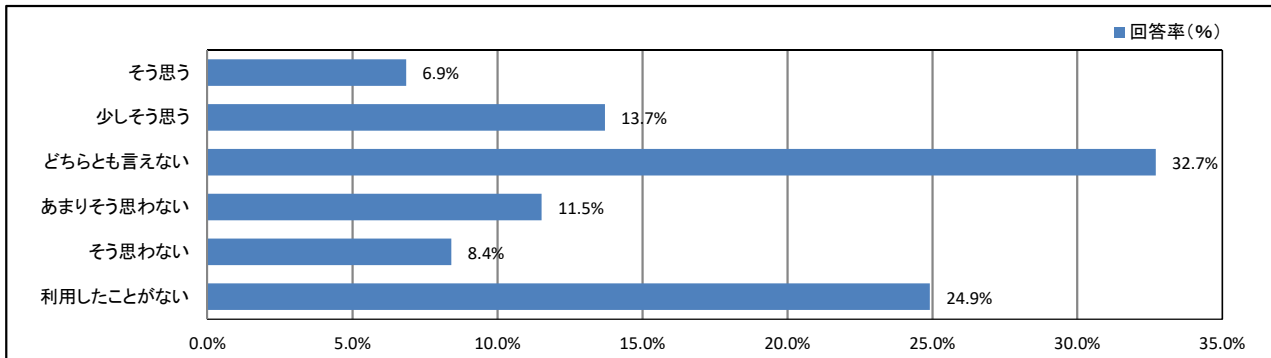
【学年】



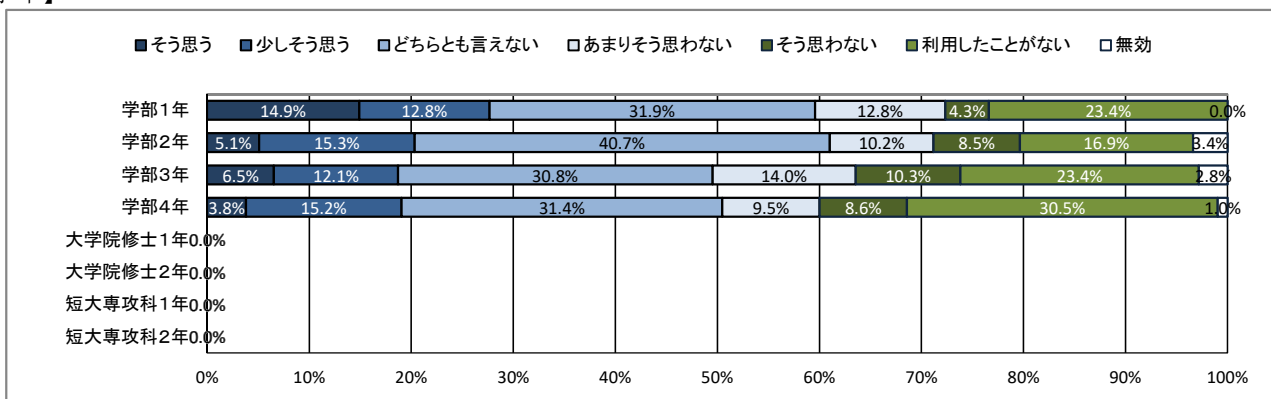
★ 学生支援体制について

58. 外国語学習・留学への支援体制が充実している

【全体】



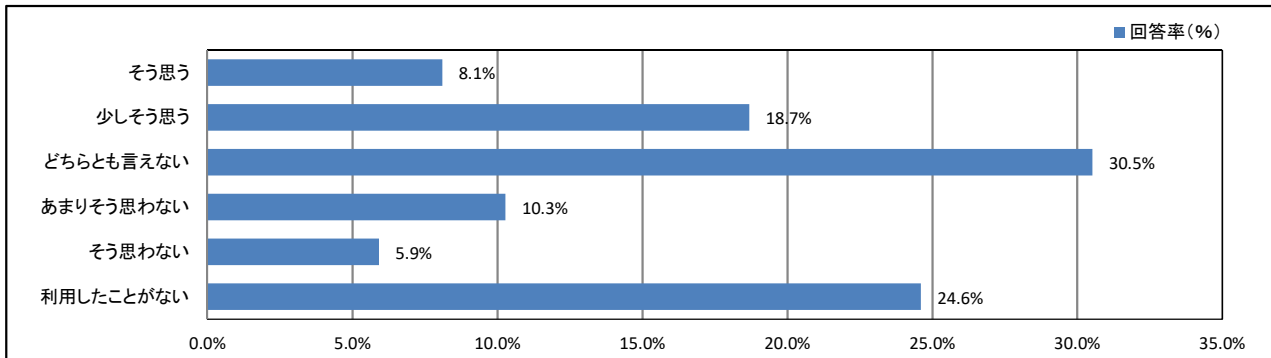
【学年】



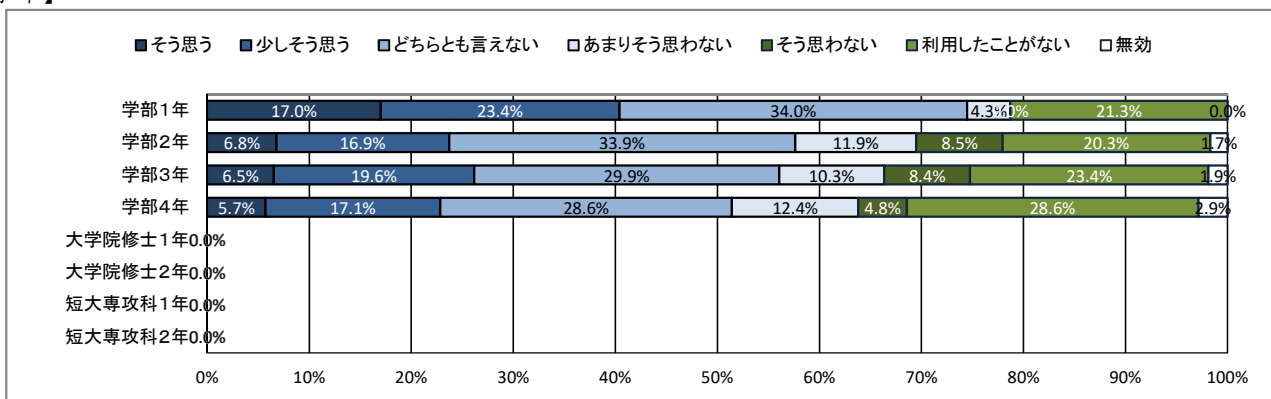
★ 学生支援体制について

59. 奨学金について相談しやすい体制が整っている

【全体】



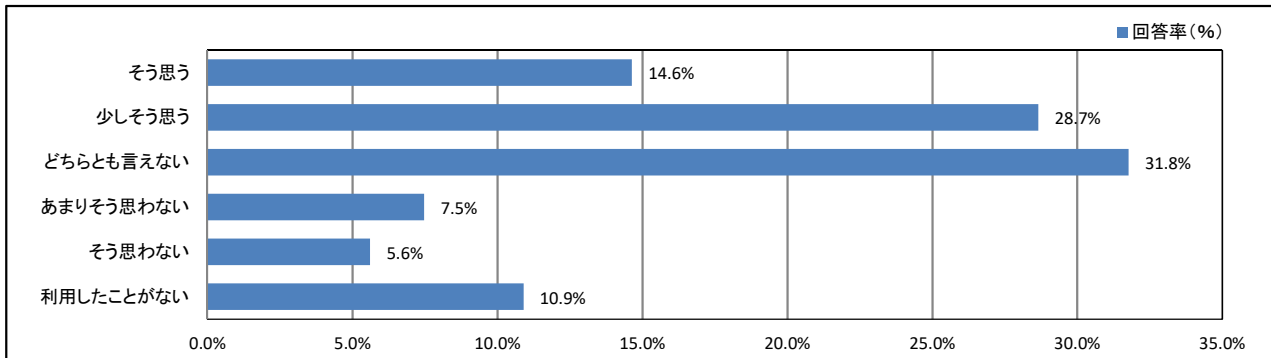
【学年】



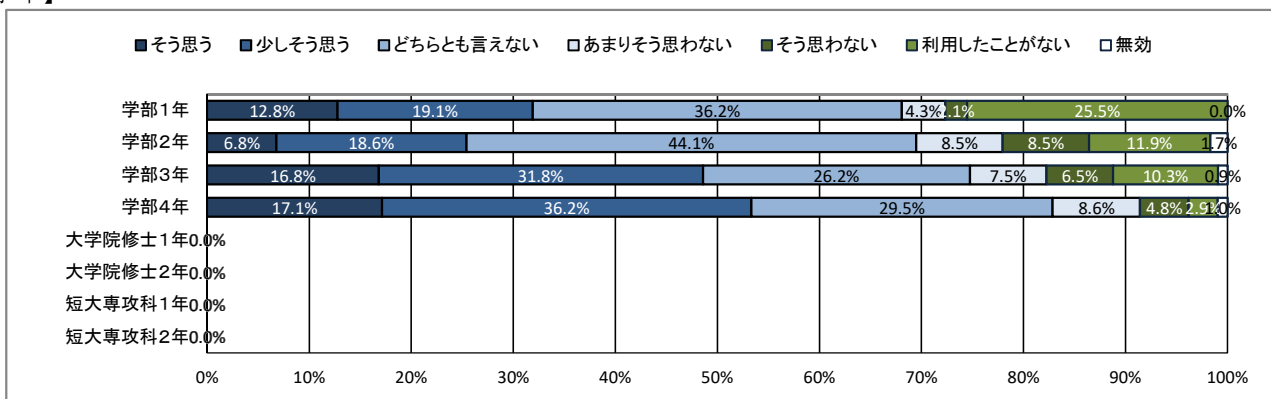
★ 学生支援体制について

60. 進路や就職について相談しやすい体制が整っている

【全体】



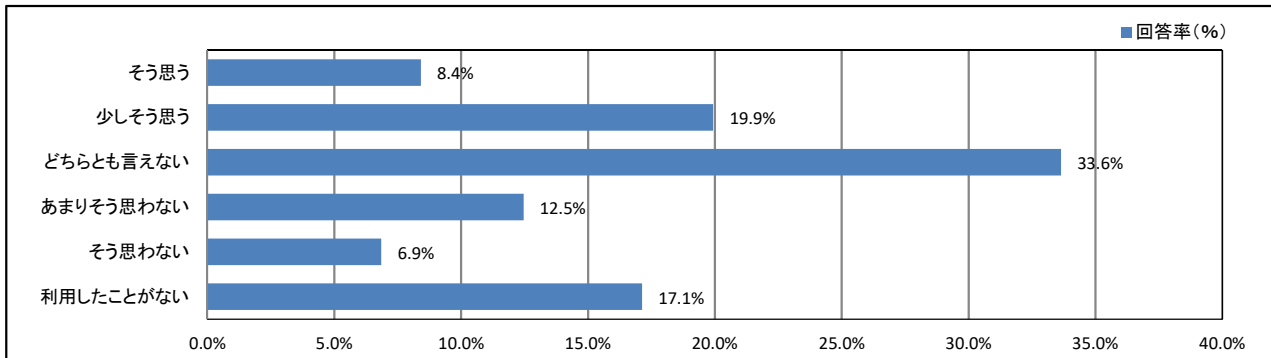
【学年】



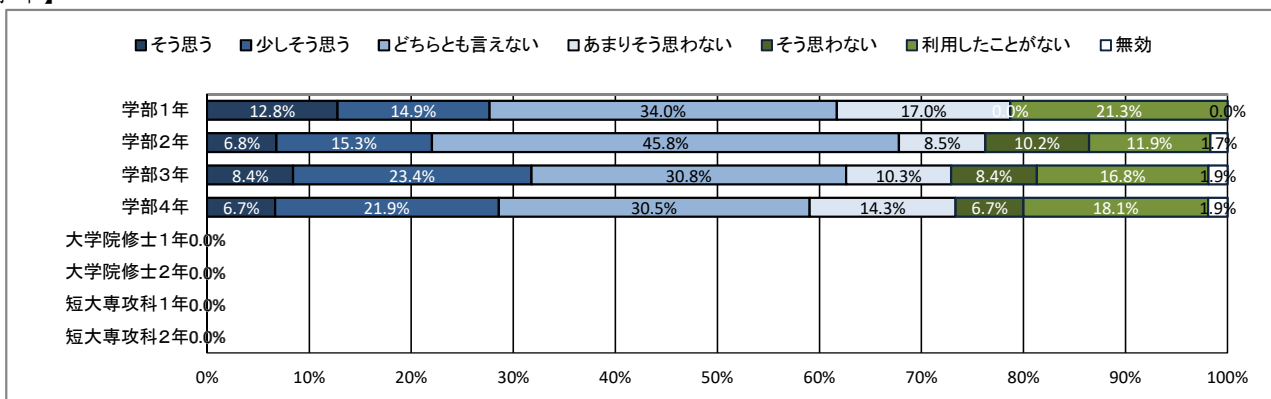
★ 学生支援体制について

61. 資格取得について相談しやすい体制が整っている

【全体】



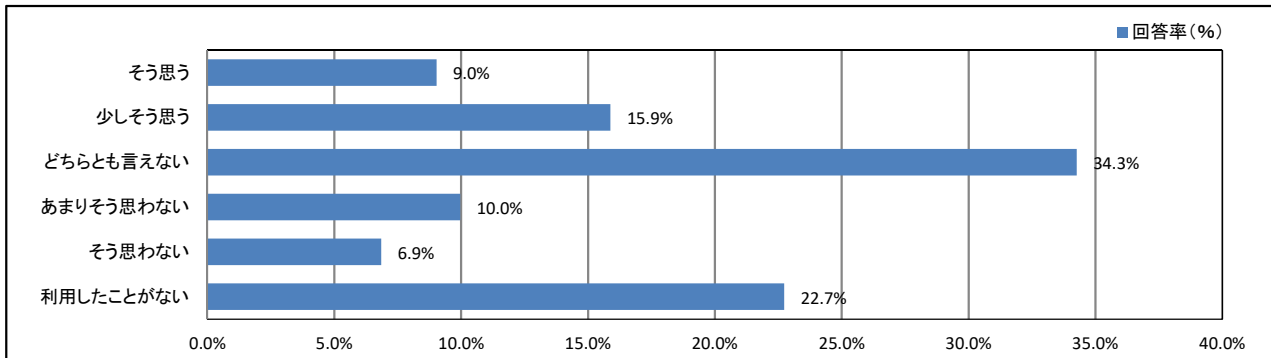
【学年】



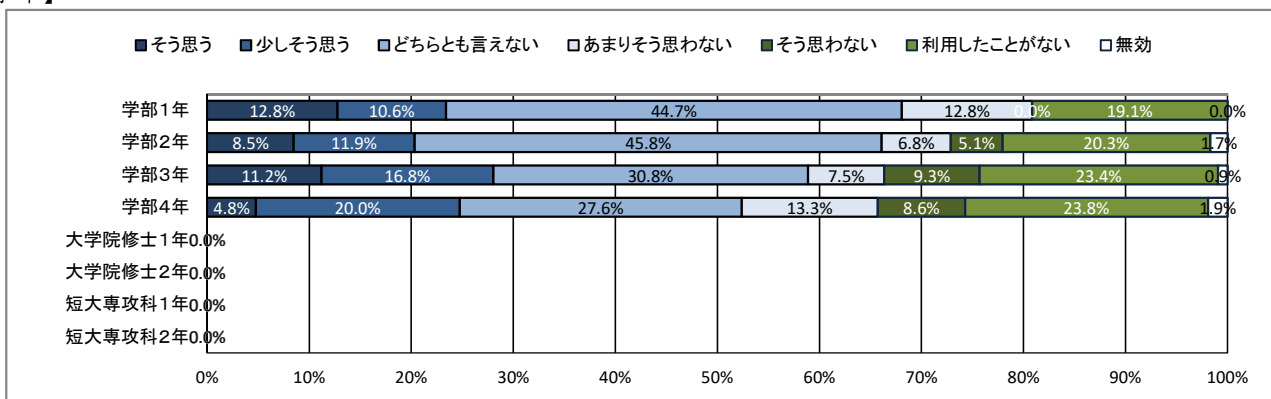
★ 学生支援体制について

62. 心身の健康について相談しやすい体制が整っている

【全体】



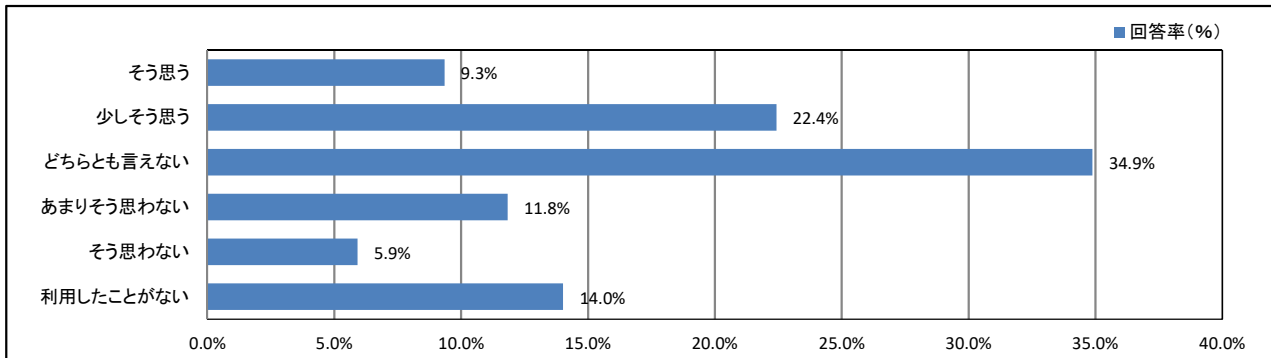
【学年】



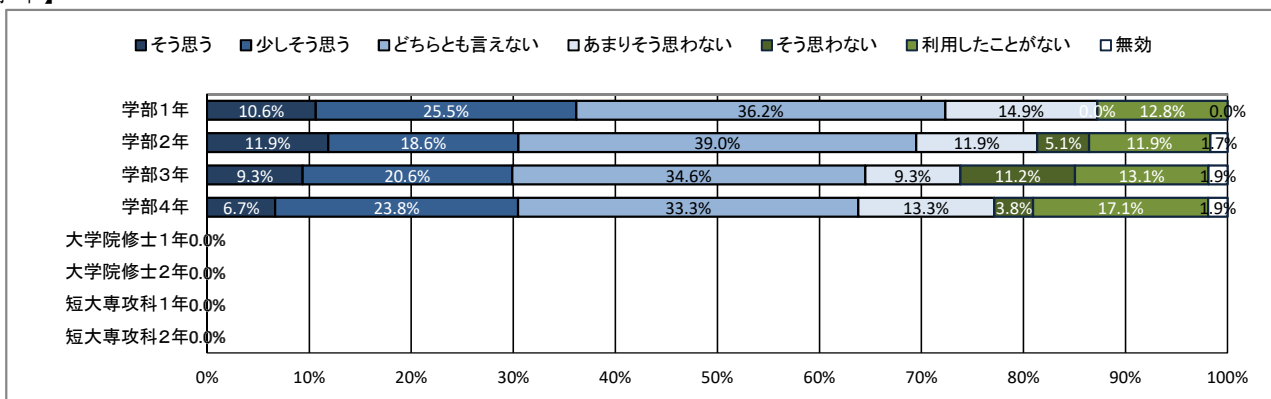
★ 学生支援体制について

63. クラブ・サークル活動など、学生の自主活動への支援が充実している

【全体】



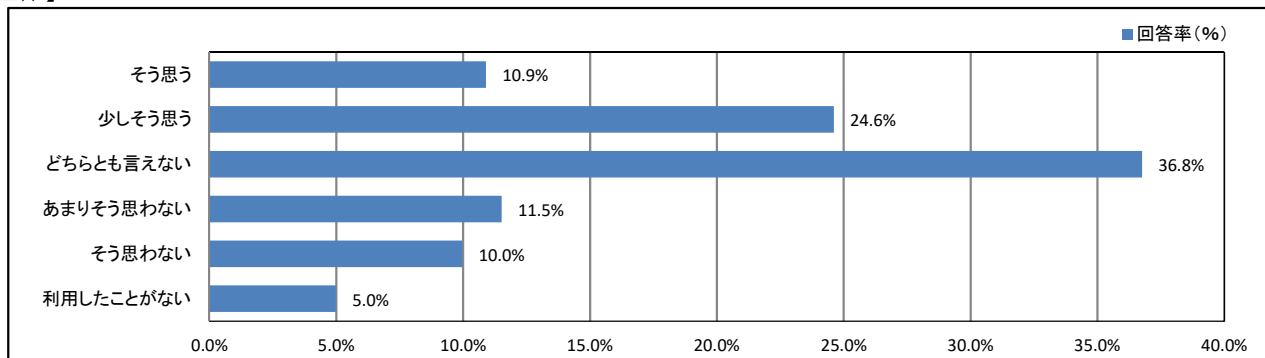
【学年】



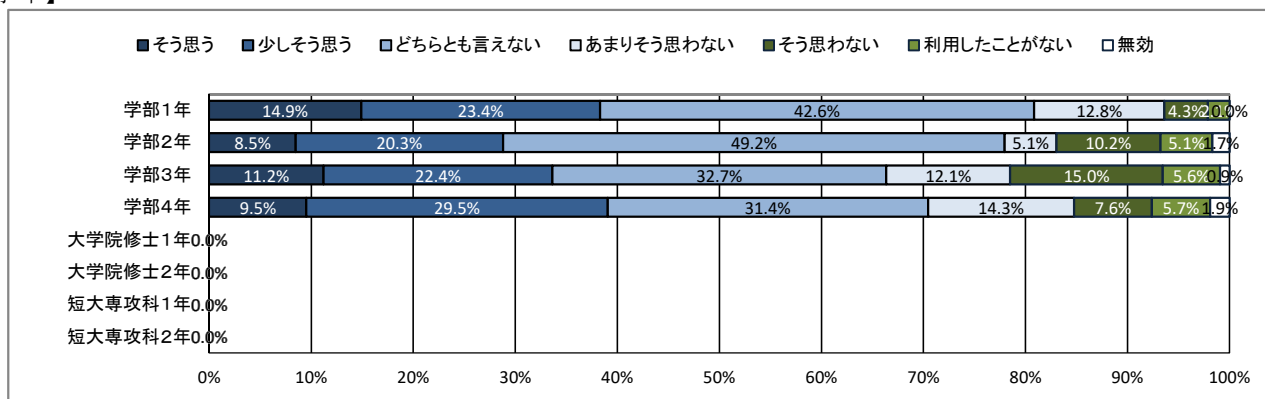
★ 学生支援体制について

64. 公式ホームページ等での学生への情報提供が充実している

【全体】



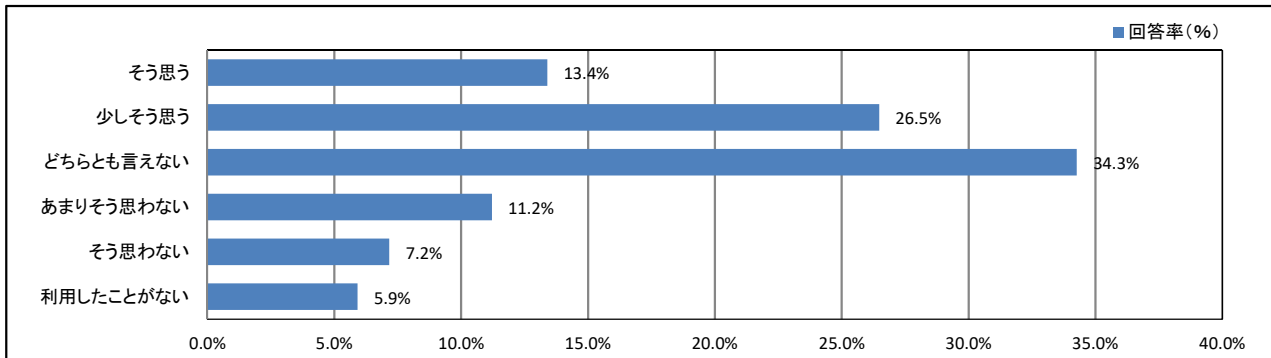
【学年】



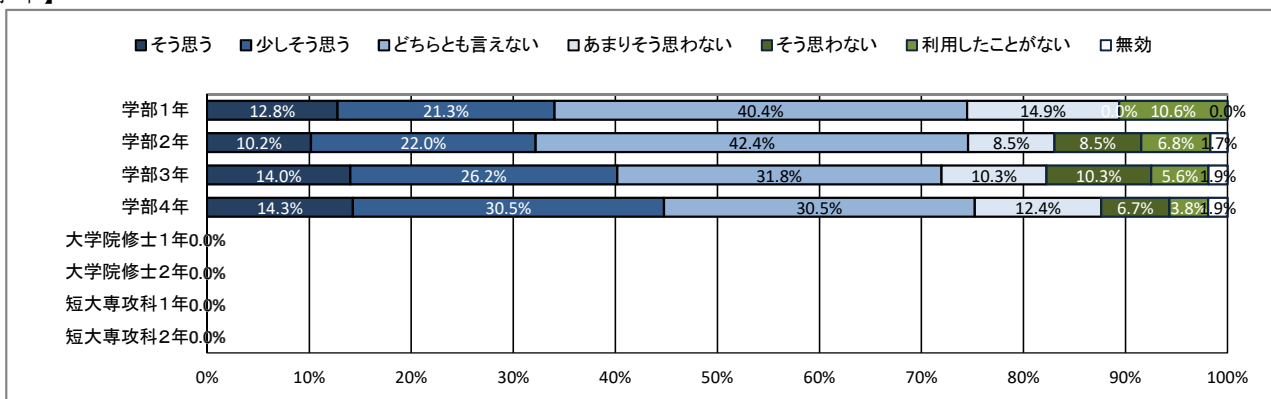
★ 学生支援体制について

65. 教員と相談しやすい環境が整っている

【全体】



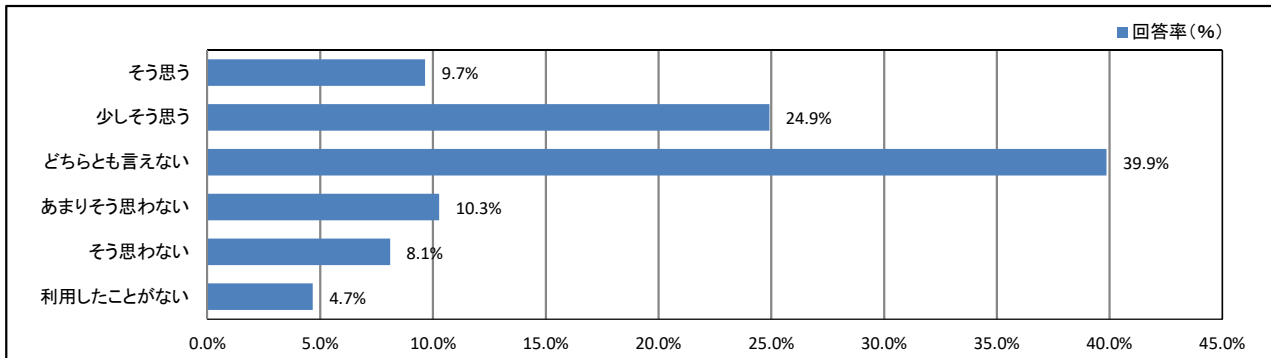
【学年】



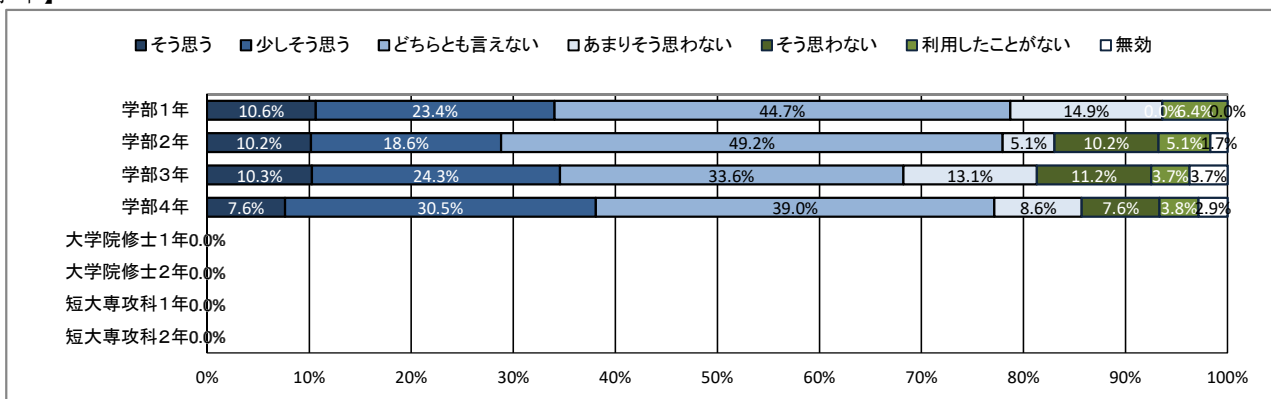
★ 学生支援体制について

66. (総合評価) 学生生活に関する相談ができる体制が充実している

【全体】



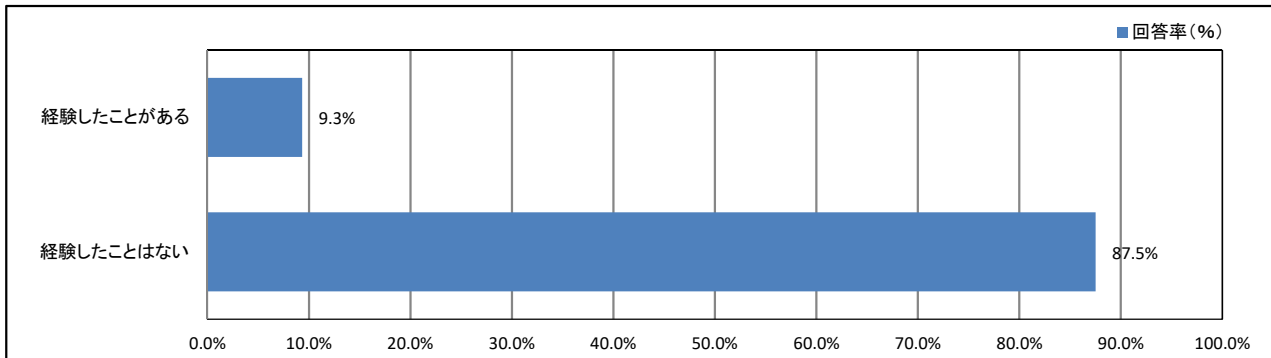
【学年】



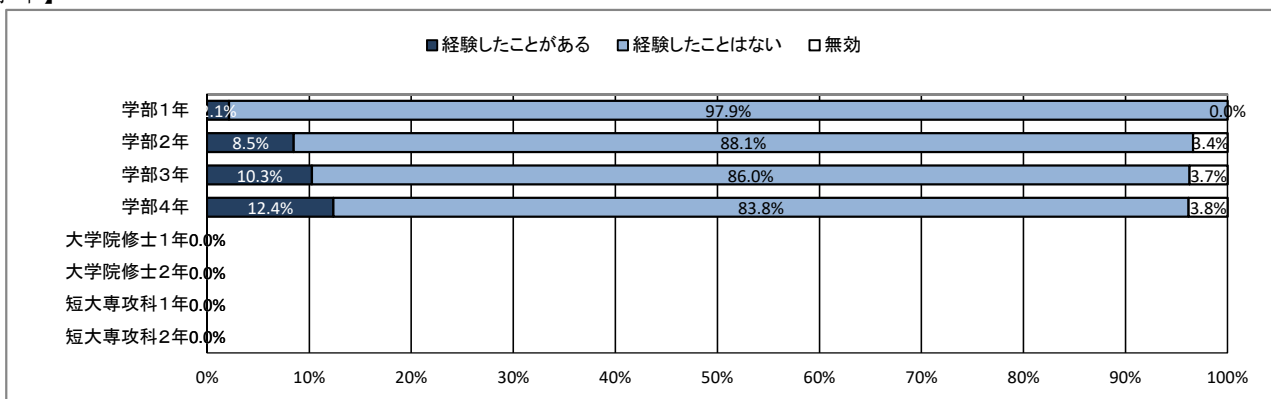
★ 入学後のトラブルについて

67. 学内の事故やケガ

【全体】



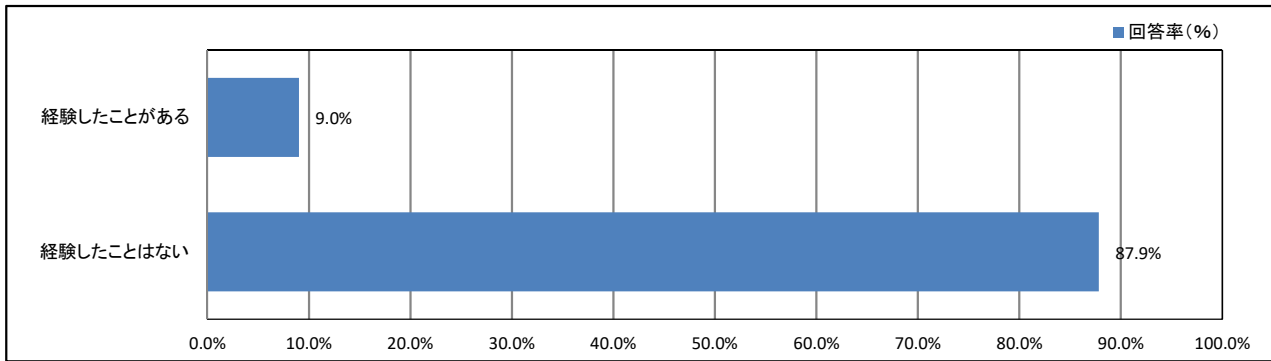
【学年】



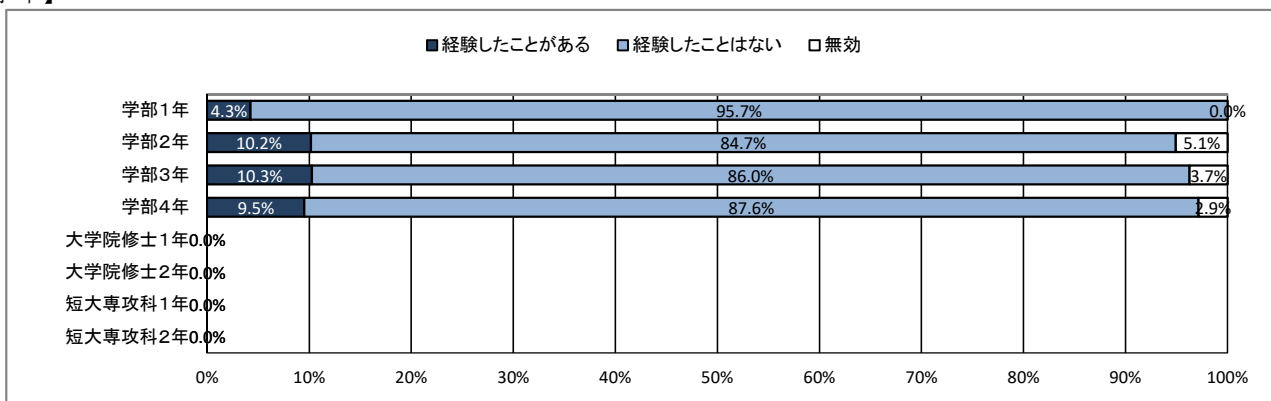
★ 入学後のトラブルについて

68. 通学中の事故やケガ

【全体】



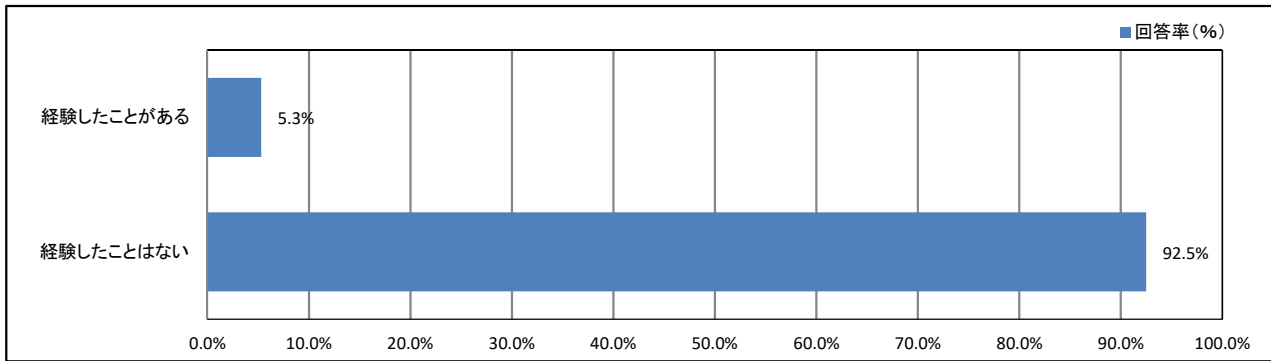
【学年】



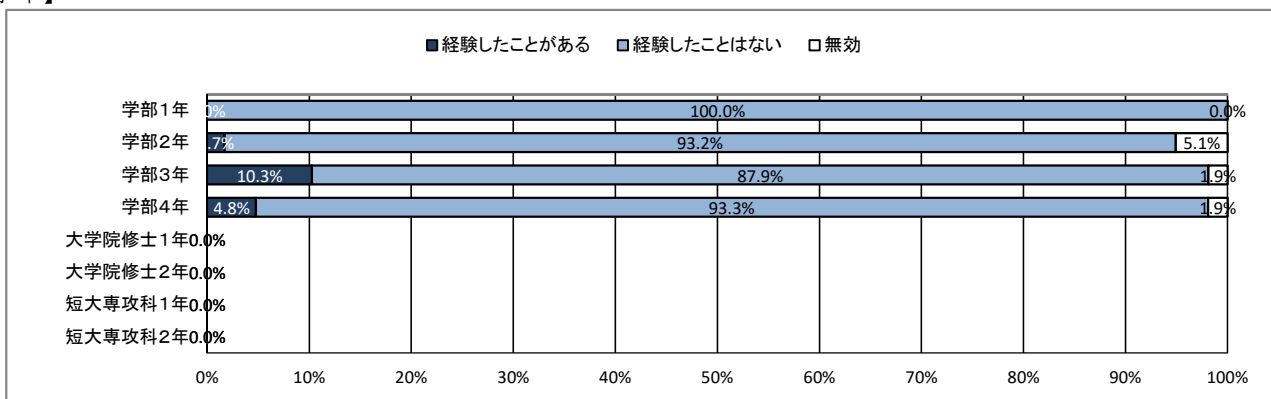
★ 入学後のトラブルについて

69. 学内での盗難被害

【全体】



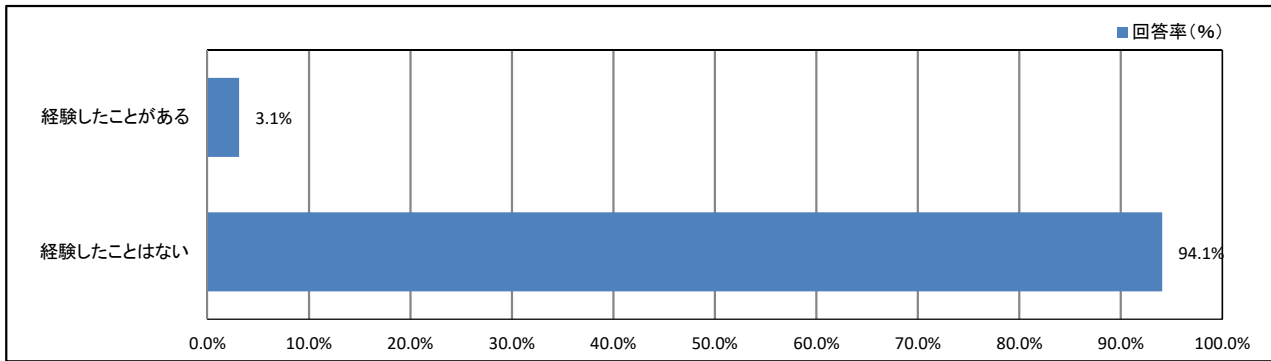
【学年】



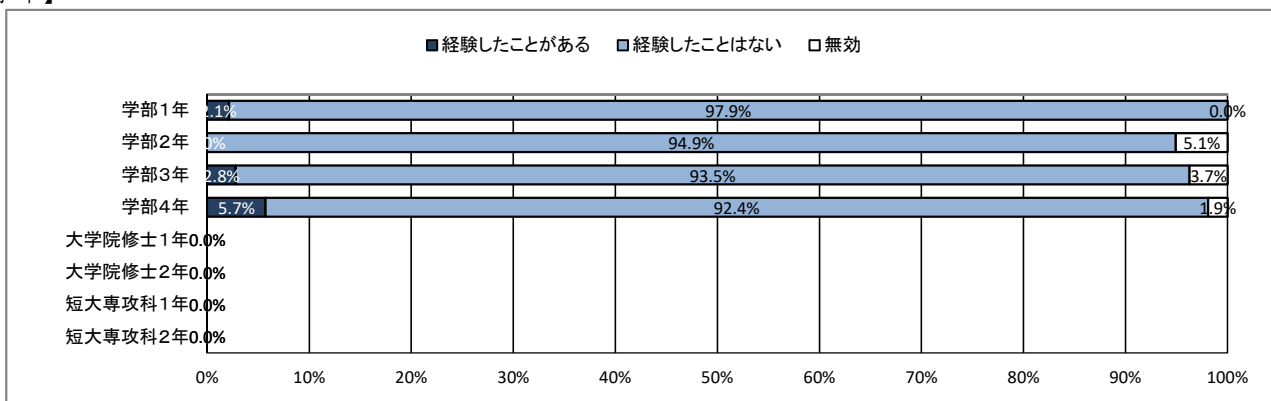
★ 入学後のトラブルについて

70. 学生同士のいじめやハラスメント、暴力

【全体】



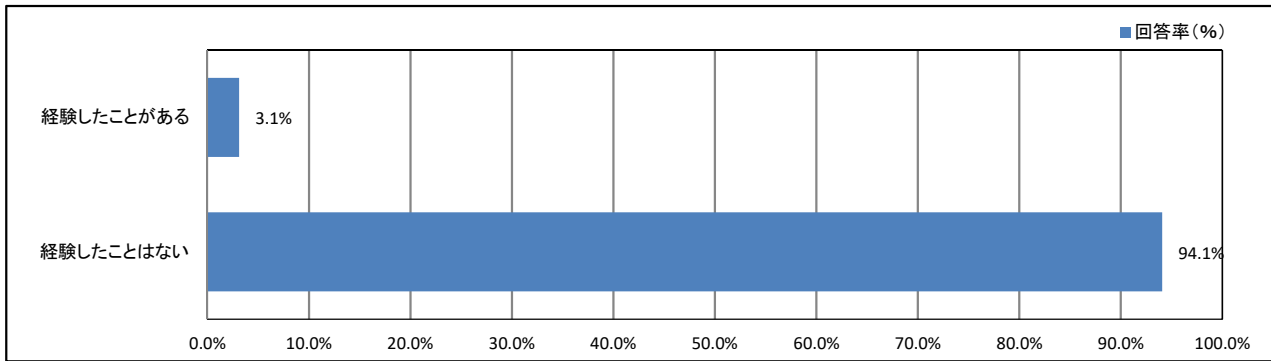
【学年】



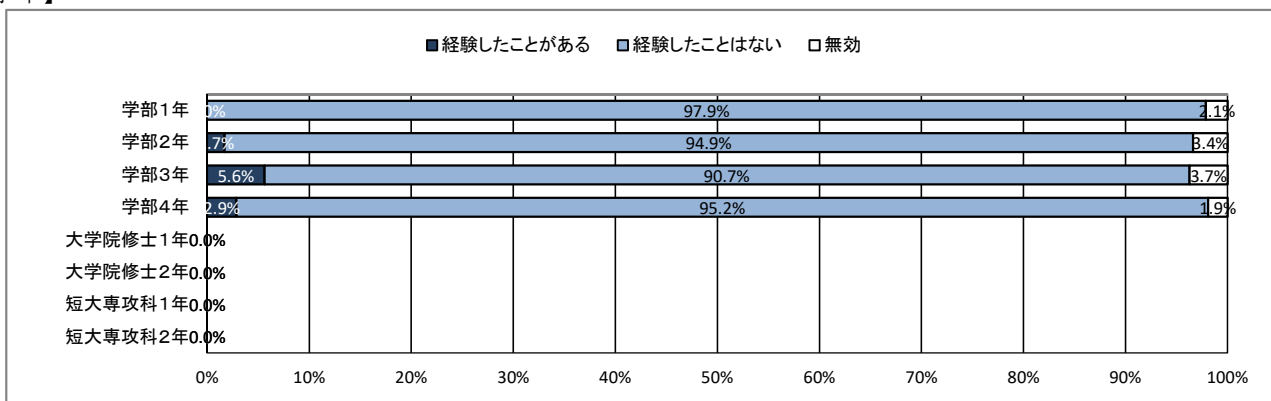
★ 入学後のトラブルについて

71. 飲酒の強要

【全体】



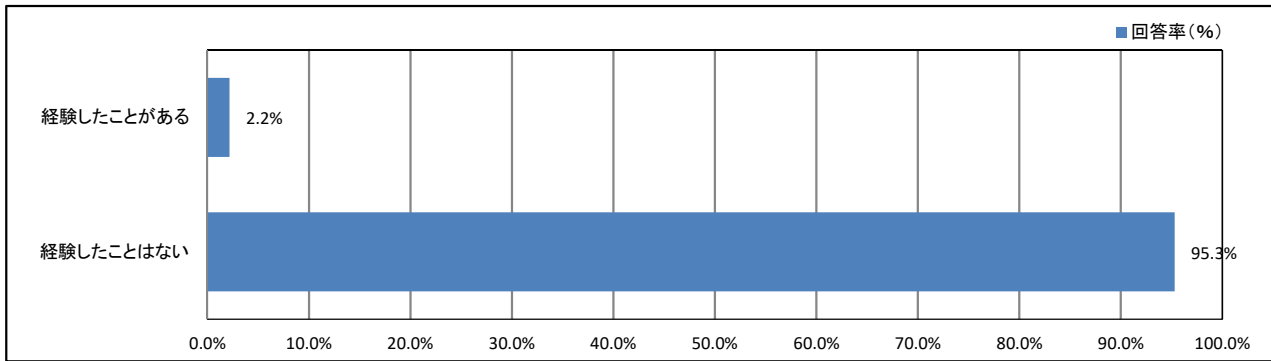
【学年】



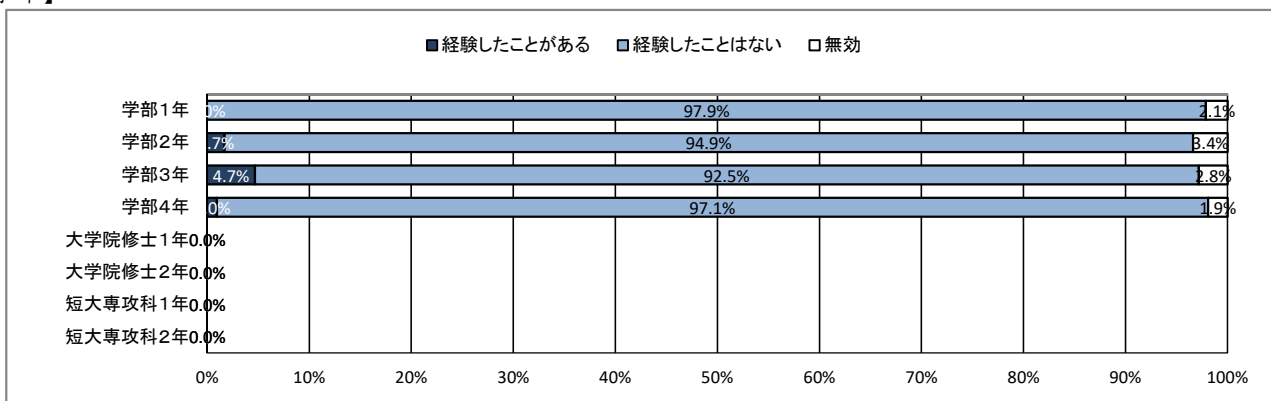
★ 入学後のトラブルについて

72. セクシャルハラスメント(性的いやがらせ)

【全体】



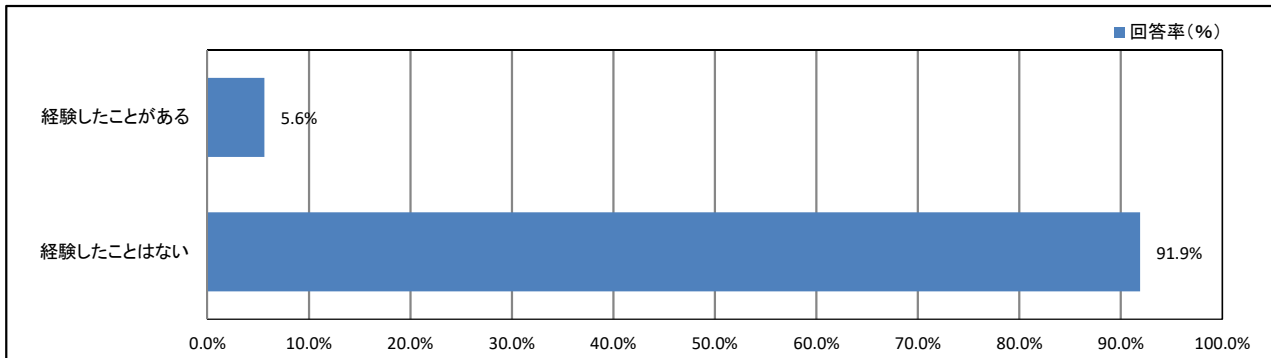
【学年】



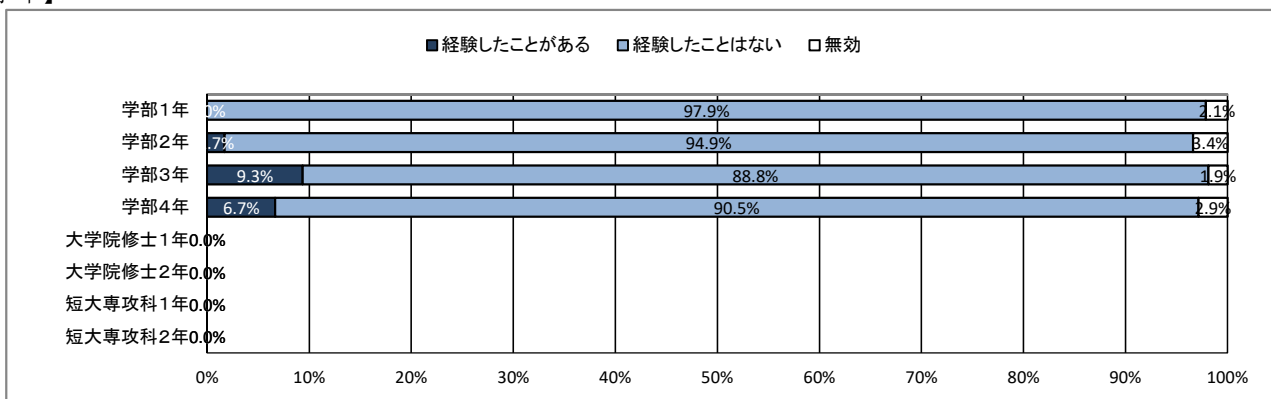
★ 入学後のトラブルについて

73. アカデミックハラスメント(教員からのいやがらせ)

【全体】



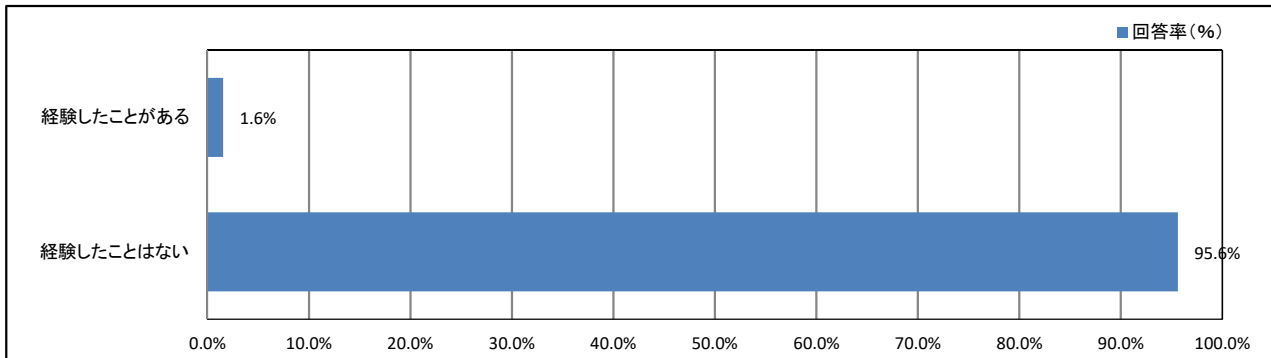
【学年】



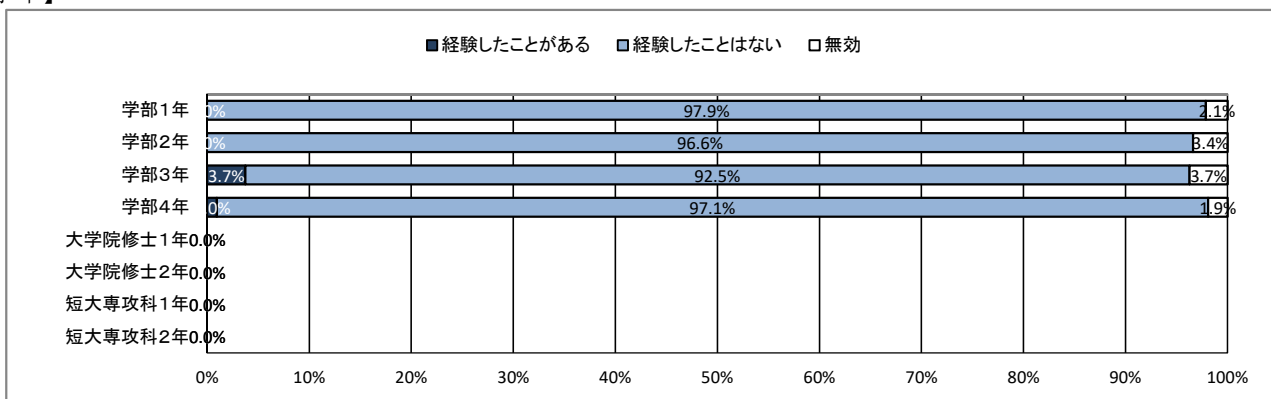
★ 入学後のトラブルについて

74. つきまとい、ストーカー被害

【全体】



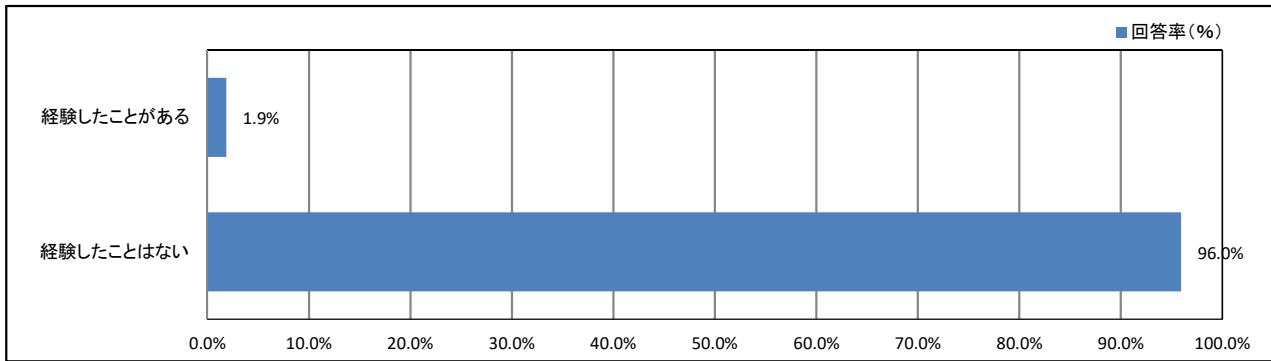
【学年】



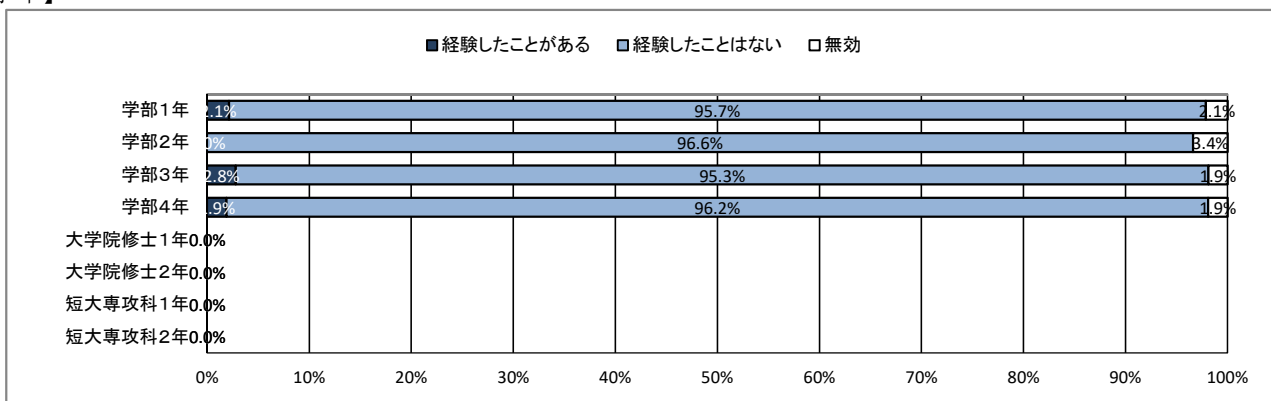
★ 入学後のトラブルについて

75. なりすましなどネット犯罪の被害

【全体】



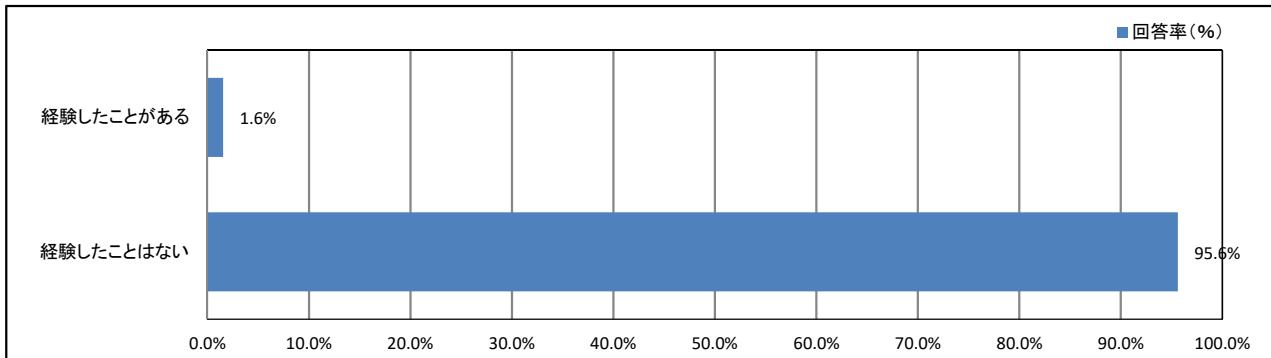
【学年】



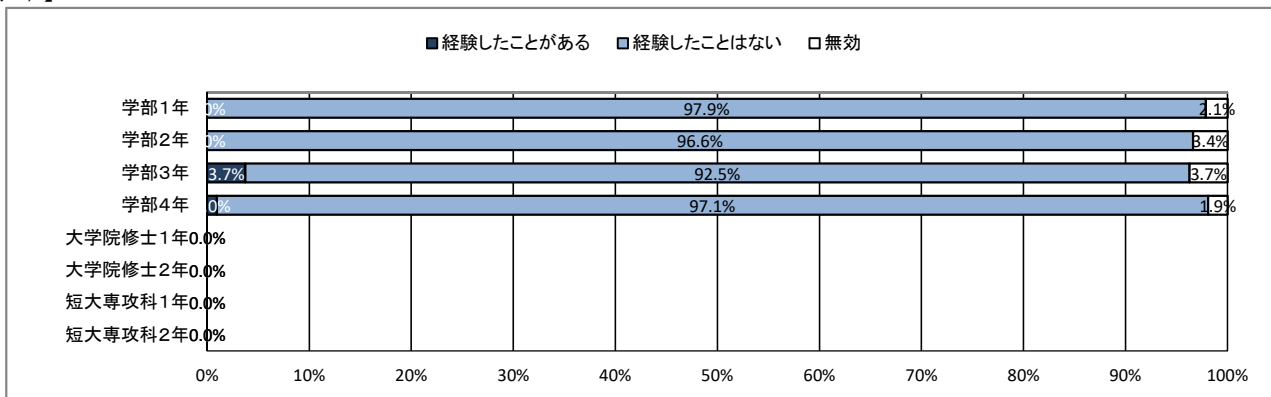
★ 入学後のトラブルについて

76. マルチ商法・悪徳商法の被害

【全体】



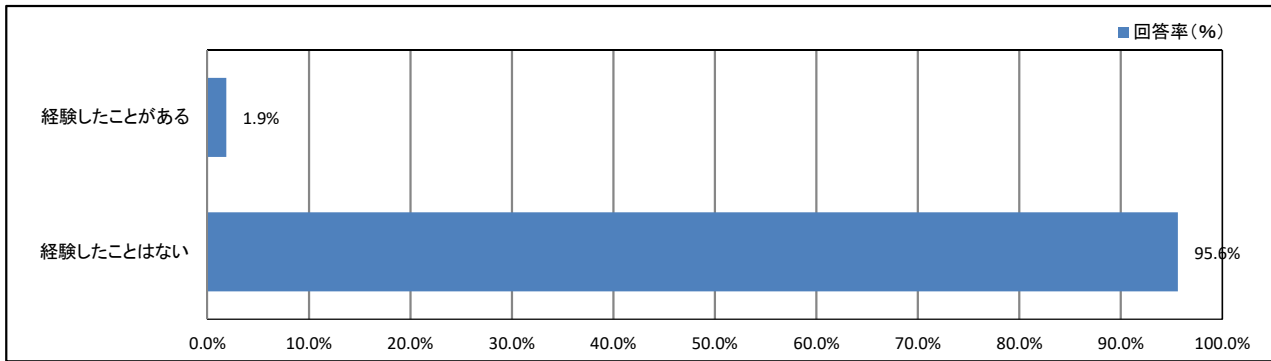
【学年】



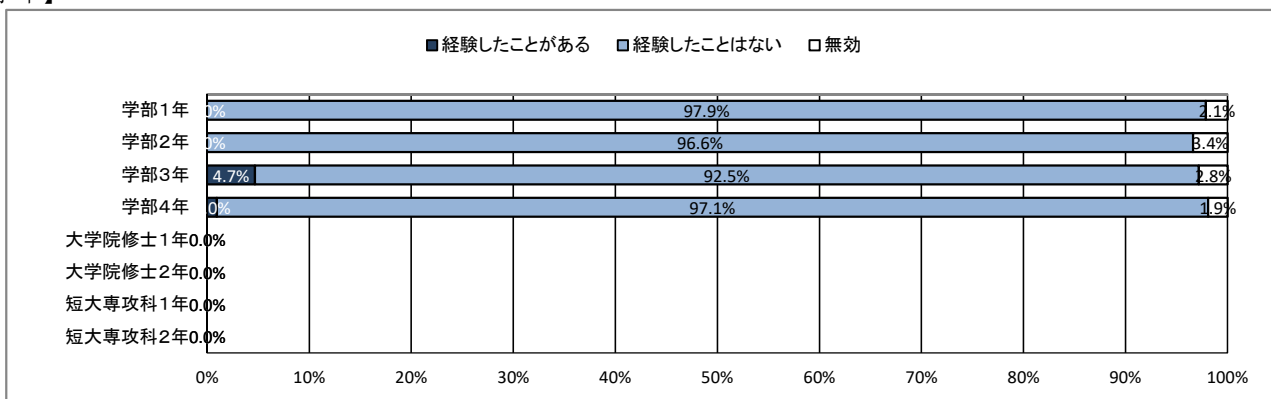
★ 入学後のトラブルについて

77. 違法薬物の使用の勧誘

【全体】



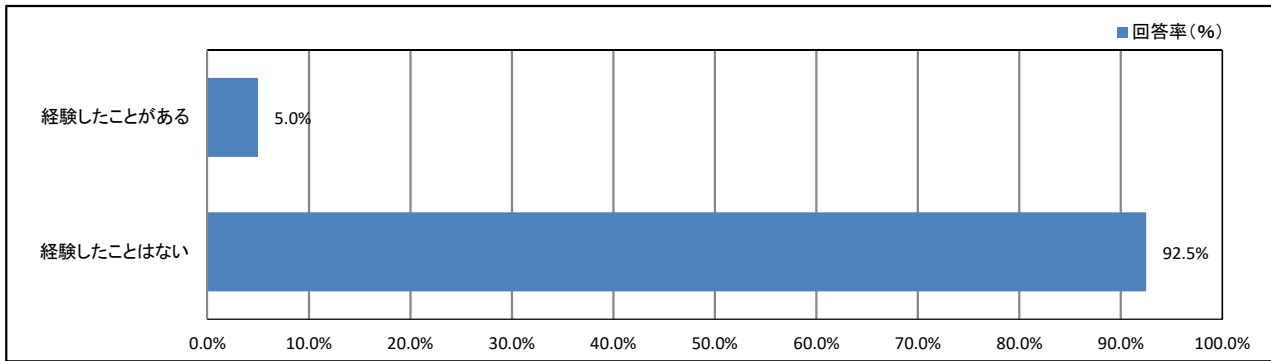
【学年】



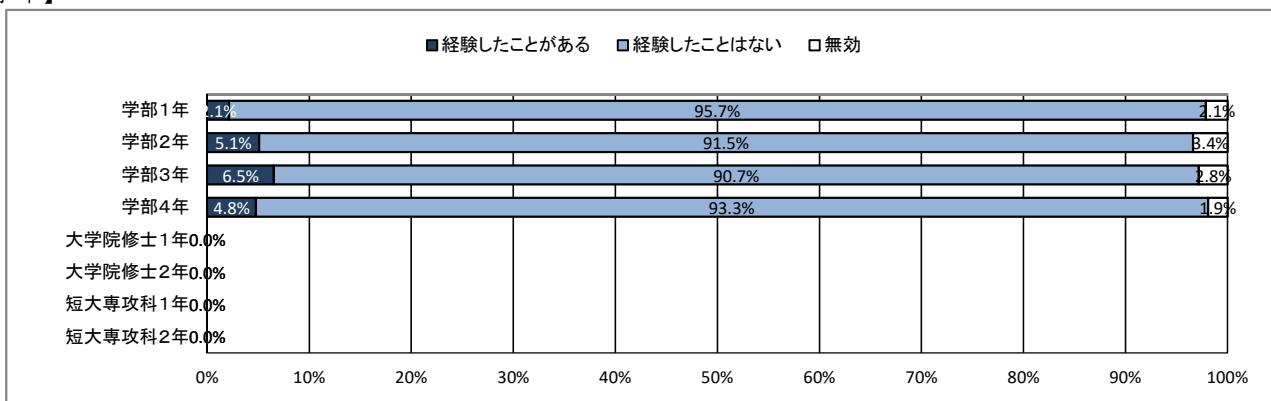
★ 入学後のトラブルについて

78. 望まない宗教活動への勧誘

【全体】



【学年】



【資料】

令和元年度 学生アンケート調査
データ集計表

★ プロフィール

1. あなたの性別

| | 男 | | 女 | | 無効・無回答 | | 合計 | |
|----|-----|--------|-----|--------|--------|--------|-----|--------|
| | 回答数 | 回答率(%) | 回答数 | 回答率(%) | 回答数 | 回答率(%) | 回答数 | 回答率(%) |
| 全体 | 245 | 76.3% | 68 | 21.2% | 8 | 2.5% | 321 | 100.0% |

2. あなたの学年

| | 学部1年 (短大を含む) | | 学部2年 (短大を含む) | | 学部3年 | | 学部4年 | | 大学院修士1年 | | 大学院修士2年 | | 短大専攻科1年 | | 短大専攻科2年 | |
|----|-----------------|--------|-----------------|--------|------|--------|------|--------|---------|--------|---------|--------|---------|--------|---------|--------|
| | 回答数 | 回答率(%) | 回答数 | 回答率(%) | 回答数 | 回答率(%) | 回答数 | 回答率(%) | 回答数 | 回答率(%) | 回答数 | 回答率(%) | 回答数 | 回答率(%) | 回答数 | 回答率(%) |
| 全体 | 47 | 14.6% | 59 | 18.4% | 107 | 33.3% | 105 | 32.7% | 0 | 0.0% | 0 | 0.0% | 0 | 0.0% | 0 | 0.0% |
| | 無効・無回答 | | 合計 | | | | | | | | | | | | | |
| | 回答数 | 回答率(%) | 回答数 | 回答率(%) | | | | | | | | | | | | |
| 全体 | 3 | 0.9% | 321 | 100.0% | | | | | | | | | | | | |

4. アルバイトによる授業料負担の有無

| | 授業料の全額をアルバイトで負担している | | 授業料の一部をアルバイトで補っている | | アルバイトでの授業料負担はしていない | | 無効・無回答 | | 合計 | |
|----|---------------------|--------|--------------------|--------|--------------------|--------|--------|--------|-----|--------|
| | 回答数 | 回答率(%) | 回答数 | 回答率(%) | 回答数 | 回答率(%) | 回答数 | 回答率(%) | 回答数 | 回答率(%) |
| 全体 | 6 | 1.9% | 45 | 14.0% | 255 | 79.4% | 15 | 4.7% | 321 | 100.0% |

★ 日常生活について

5. 居住形態について

| | 親と同居(実家) | | 一人暮らし | | きょうだいと同居 | | 親戚・知人宅 | | その他 | | 無効・無回答 | | 合計 | |
|----|----------|--------|-------|--------|----------|--------|--------|--------|-----|--------|--------|--------|-----|--------|
| | 回答数 | 回答率(%) | 回答数 | 回答率(%) | 回答数 | 回答率(%) | 回答数 | 回答率(%) | 回答数 | 回答率(%) | 回答数 | 回答率(%) | 回答数 | 回答率(%) |
| 全体 | 237 | 73.8% | 72 | 22.4% | 0 | 0.0% | 4 | 1.2% | 6 | 1.9% | 2 | 0.6% | 321 | 100.0% |

6. 通常の通学手段について(あてはまるものすべてにマークしてください)

| | 徒歩 | | 自転車 | | 原付・バイク | | 自家用車 (自ら運転) | | 自家用車 (家族による送迎) | | 路線バス | | 学園バス | | 電車 (JR 在来線) | |
|----|--------|--------|-----|--------|--------|--------|----------------|--------|-------------------|--------|------|--------|------|--------|----------------|--------|
| | 回答数 | 回答率(%) | 回答数 | 回答率(%) | 回答数 | 回答率(%) | 回答数 | 回答率(%) | 回答数 | 回答率(%) | 回答数 | 回答率(%) | 回答数 | 回答率(%) | 回答数 | 回答率(%) |
| 全体 | 46 | 14.3% | 54 | 16.8% | 30 | 9.3% | 170 | 53.0% | 33 | 10.3% | 14 | 4.4% | 116 | 36.1% | 49 | 15.3% |
| | 電車(私鉄) | | 新幹線 | | その他 | | 無効・無回答 | | 合計 | | | | | | | |
| | 回答数 | 回答率(%) | 回答数 | 回答率(%) | 回答数 | 回答率(%) | 回答数 | 回答率(%) | 回答数 | 回答率(%) | | | | | | |
| 全体 | 17 | 5.3% | 3 | 0.9% | 3 | 0.9% | 0 | 0.0% | 321 | 100.0% | | | | | | |

7. 通学時間について(片道)

| | 15分以内 | | 30分以内 | | 1時間以内 | | 1時間30分以内 | | 2時間以内 | | 2時間以上 | | 無効・無回答 | | 合計 | |
|----|-------|--------|-------|--------|-------|--------|----------|--------|-------|--------|-------|--------|--------|--------|-----|--------|
| | 回答数 | 回答率(%) | 回答数 | 回答率(%) | 回答数 | 回答率(%) | 回答数 | 回答率(%) | 回答数 | 回答率(%) | 回答数 | 回答率(%) | 回答数 | 回答率(%) | 回答数 | 回答率(%) |
| 全体 | 57 | 17.8% | 79 | 24.6% | 89 | 27.7% | 53 | 16.5% | 27 | 8.4% | 15 | 4.7% | 1 | 0.3% | 321 | 100.0% |

8. 朝食について

| | 毎日食べている | | 週に4～5回程度 | | 週に2～3回程度 | | ほとんど食べない | | 無効・無回答 | | 合計 | |
|----|---------|--------|----------|--------|----------|--------|----------|--------|--------|--------|-----|--------|
| | 回答数 | 回答率(%) | 回答数 | 回答率(%) | 回答数 | 回答率(%) | 回答数 | 回答率(%) | 回答数 | 回答率(%) | 回答数 | 回答率(%) |
| 全体 | 147 | 45.8% | 51 | 15.9% | 43 | 13.4% | 80 | 24.9% | 0 | 0.0% | 321 | 100.0% |

9. 平日の平均睡眠時間

| | 8時間以上 | | 7時間程度 | | 6時間程度 | | 5時間程度 | | 4時間未満 | | 無効・無回答 | | 合計 | |
|----|-------|--------|-------|--------|-------|--------|-------|--------|-------|--------|--------|--------|-----|--------|
| | 回答数 | 回答率(%) | 回答数 | 回答率(%) | 回答数 | 回答率(%) | 回答数 | 回答率(%) | 回答数 | 回答率(%) | 回答数 | 回答率(%) | 回答数 | 回答率(%) |
| 全体 | 20 | 6.2% | 82 | 25.5% | 132 | 41.1% | 63 | 19.6% | 20 | 6.2% | 4 | 1.2% | 321 | 100.0% |

10. 週末(土日)の過ごし方(最も多い活動)

| | 学習 (授業を含む) | | クラブ・ サークル活動 | | アルバイト | | ボランティア | | 趣味の活動 | | 友人との交際 | | 息抜き、その他 | |
|----|---------------|--------|----------------|--------|-------|--------|--------|--------|-------|--------|--------|--------|---------|--------|
| | 回答数 | 回答率(%) | 回答数 | 回答率(%) | 回答数 | 回答率(%) | 回答数 | 回答率(%) | 回答数 | 回答率(%) | 回答数 | 回答率(%) | 回答数 | 回答率(%) |
| 全体 | 3 | 0.9% | 64 | 19.9% | 136 | 42.4% | 4 | 1.2% | 36 | 11.2% | 17 | 5.3% | 40 | 12.5% |
| | 無効・無回答 | | 合計 | | | | | | | | | | | |
| | 回答数 | 回答率(%) | 回答数 | 回答率(%) | | | | | | | | | | |
| 全体 | 21 | 6.5% | 321 | 100.0% | | | | | | | | | | |

11. 喫煙について

| | 毎日 喫煙している | | たまに喫煙する ことがある | | 喫煙はしない | | 無効・無回答 | | 合計 | |
|----|--------------|--------|------------------|--------|--------|--------|--------|--------|-----|--------|
| | 回答数 | 回答率(%) | 回答数 | 回答率(%) | 回答数 | 回答率(%) | 回答数 | 回答率(%) | 回答数 | 回答率(%) |
| 全体 | 32 | 10.0% | 13 | 4.0% | 234 | 72.9% | 42 | 13.1% | 321 | 100.0% |

★ 平日の過ごし方について

12. 1日の学修時間(授業時間を除く)

| | 5時間以上 | | 4時間程度 | | 3時間程度 | | 2時間程度 | | 1時間程度 | | 30分程度 | | ほとんど行わない | |
|----|--------|--------|-------|--------|-------|--------|-------|--------|-------|--------|-------|--------|----------|--------|
| | 回答数 | 回答率(%) | 回答数 | 回答率(%) | 回答数 | 回答率(%) | 回答数 | 回答率(%) | 回答数 | 回答率(%) | 回答数 | 回答率(%) | 回答数 | 回答率(%) |
| 全体 | 5 | 1.6% | 2 | 0.6% | 7 | 2.2% | 12 | 3.7% | 59 | 18.4% | 63 | 19.6% | 169 | 52.6% |
| | 無効・無回答 | | 合計 | | | | | | | | | | | |
| | 回答数 | 回答率(%) | 回答数 | 回答率(%) | | | | | | | | | | |
| 全体 | 4 | 1.2% | 321 | 100.0% | | | | | | | | | | |

13. クラブ・サークル活動

| | 5時間以上 | | 4時間程度 | | 3時間程度 | | 2時間程度 | | 1時間程度 | | 30分程度 | | ほとんど行わない | |
|----|--------|--------|-------|--------|-------|--------|-------|--------|-------|--------|-------|--------|----------|--------|
| | 回答数 | 回答率(%) | 回答数 | 回答率(%) | 回答数 | 回答率(%) | 回答数 | 回答率(%) | 回答数 | 回答率(%) | 回答数 | 回答率(%) | 回答数 | 回答率(%) |
| 全体 | 12 | 3.7% | 15 | 4.7% | 26 | 8.1% | 42 | 13.1% | 23 | 7.2% | 24 | 7.5% | 174 | 54.2% |
| | 無効・無回答 | | 合計 | | | | | | | | | | | |
| | 回答数 | 回答率(%) | 回答数 | 回答率(%) | | | | | | | | | | |
| 全体 | 5 | 1.6% | 321 | 100.0% | | | | | | | | | | |

14. アルバイト

| | 5時間以上 | | 4時間程度 | | 3時間程度 | | 2時間程度 | | 1時間程度 | | 30分程度 | | ほとんど行わない | |
|----|--------|--------|-------|--------|-------|--------|-------|--------|-------|--------|-------|--------|----------|--------|
| | 回答数 | 回答率(%) | 回答数 | 回答率(%) | 回答数 | 回答率(%) | 回答数 | 回答率(%) | 回答数 | 回答率(%) | 回答数 | 回答率(%) | 回答数 | 回答率(%) |
| 全体 | 80 | 24.9% | 85 | 26.5% | 74 | 23.1% | 17 | 5.3% | 8 | 2.5% | 1 | 0.3% | 54 | 16.8% |
| | 無効・無回答 | | 合計 | | | | | | | | | | | |
| | 回答数 | 回答率(%) | 回答数 | 回答率(%) | | | | | | | | | | |
| 全体 | 2 | 0.6% | 321 | 100.0% | | | | | | | | | | |

15. ゲーム・LINE・SNS

| | 5時間以上 | | 4時間程度 | | 3時間程度 | | 2時間程度 | | 1時間程度 | | 30分程度 | | ほとんど行わない | |
|----|--------|--------|-------|--------|-------|--------|-------|--------|-------|--------|-------|--------|----------|--------|
| | 回答数 | 回答率(%) | 回答数 | 回答率(%) | 回答数 | 回答率(%) | 回答数 | 回答率(%) | 回答数 | 回答率(%) | 回答数 | 回答率(%) | 回答数 | 回答率(%) |
| 全体 | 60 | 18.7% | 42 | 13.1% | 71 | 22.1% | 79 | 24.6% | 47 | 14.6% | 5 | 1.6% | 11 | 3.4% |
| | 無効・無回答 | | 合計 | | | | | | | | | | | |
| | 回答数 | 回答率(%) | 回答数 | 回答率(%) | | | | | | | | | | |
| 全体 | 6 | 1.9% | 321 | 100.0% | | | | | | | | | | |

★ 学修の状況について

16. これまで履修した授業の内容は、おおむね理解できた

| | そう思う | | 少しそう思う | | どちらとも言えない | | あまりそう思わない | | そう思わない | | 無効・無回答 | | 合計 | |
|----|------|--------|--------|--------|-----------|--------|-----------|--------|--------|--------|--------|--------|-----|--------|
| | 回答数 | 回答率(%) | 回答数 | 回答率(%) | 回答数 | 回答率(%) | 回答数 | 回答率(%) | 回答数 | 回答率(%) | 回答数 | 回答率(%) | 回答数 | 回答率(%) |
| 全体 | 67 | 20.9% | 148 | 46.1% | 74 | 23.1% | 18 | 5.6% | 11 | 3.4% | 3 | 0.9% | 321 | 100.0% |

17. 授業への出席状況は、おおむね良好だった

| | そう思う | | 少しそう思う | | どちらとも言えない | | あまりそう思わない | | そう思わない | | 無効・無回答 | | 合計 | |
|----|------|--------|--------|--------|-----------|--------|-----------|--------|--------|--------|--------|--------|-----|--------|
| | 回答数 | 回答率(%) | 回答数 | 回答率(%) | 回答数 | 回答率(%) | 回答数 | 回答率(%) | 回答数 | 回答率(%) | 回答数 | 回答率(%) | 回答数 | 回答率(%) |
| 全体 | 137 | 42.7% | 103 | 32.1% | 52 | 16.2% | 19 | 5.9% | 8 | 2.5% | 2 | 0.6% | 321 | 100.0% |

18. 遅刻や私語をせず、良好な受講態度に努めた

| | そう思う | | 少しそう思う | | どちらとも言えない | | あまりそう思わない | | そう思わない | | 無効・無回答 | | 合計 | |
|----|------|--------|--------|--------|-----------|--------|-----------|--------|--------|--------|--------|--------|-----|--------|
| | 回答数 | 回答率(%) | 回答数 | 回答率(%) | 回答数 | 回答率(%) | 回答数 | 回答率(%) | 回答数 | 回答率(%) | 回答数 | 回答率(%) | 回答数 | 回答率(%) |
| 全体 | 89 | 27.7% | 129 | 40.2% | 70 | 21.8% | 22 | 6.9% | 8 | 2.5% | 3 | 0.9% | 321 | 100.0% |

19. 予習・復習など、授業時間外の学修に努めた

| | そう思う | | 少しそう思う | | どちらとも言えない | | あまりそう思わない | | そう思わない | | 無効・無回答 | | 合計 | |
|----|------|--------|--------|--------|-----------|--------|-----------|--------|--------|--------|--------|--------|-----|--------|
| | 回答数 | 回答率(%) | 回答数 | 回答率(%) | 回答数 | 回答率(%) | 回答数 | 回答率(%) | 回答数 | 回答率(%) | 回答数 | 回答率(%) | 回答数 | 回答率(%) |
| 全体 | 34 | 10.6% | 75 | 23.4% | 97 | 30.2% | 77 | 24.0% | 35 | 10.9% | 3 | 0.9% | 321 | 100.0% |

20. これまでの学業成績を理解し、現在の学修に活かしている

| | そう思う | | 少しそう思う | | どちらとも言えない | | あまりそう思わない | | そう思わない | | 無効・無回答 | | 合計 | |
|----|------|--------|--------|--------|-----------|--------|-----------|--------|--------|--------|--------|--------|-----|--------|
| | 回答数 | 回答率(%) | 回答数 | 回答率(%) | 回答数 | 回答率(%) | 回答数 | 回答率(%) | 回答数 | 回答率(%) | 回答数 | 回答率(%) | 回答数 | 回答率(%) |
| 全体 | 48 | 15.0% | 114 | 35.5% | 102 | 31.8% | 31 | 9.7% | 21 | 6.5% | 5 | 1.6% | 321 | 100.0% |

21. 授業を通して、幅広い教養が得られている

| | そう思う | | 少しそう思う | | どちらとも言えない | | あまりそう思わない | | そう思わない | | 無効・無回答 | | 合計 | |
|----|------|--------|--------|--------|-----------|--------|-----------|--------|--------|--------|--------|--------|-----|--------|
| | 回答数 | 回答率(%) | 回答数 | 回答率(%) | 回答数 | 回答率(%) | 回答数 | 回答率(%) | 回答数 | 回答率(%) | 回答数 | 回答率(%) | 回答数 | 回答率(%) |
| 全体 | 58 | 18.1% | 134 | 41.7% | 87 | 27.1% | 24 | 7.5% | 17 | 5.3% | 1 | 0.3% | 321 | 100.0% |

22. 授業を通して、深い専門知識が得られている

| | そう思う | | 少しそう思う | | どちらとも言えない | | あまりそう思わない | | そう思わない | | 無効・無回答 | | 合計 | |
|----|------|--------|--------|--------|-----------|--------|-----------|--------|--------|--------|--------|--------|-----|--------|
| | 回答数 | 回答率(%) | 回答数 | 回答率(%) | 回答数 | 回答率(%) | 回答数 | 回答率(%) | 回答数 | 回答率(%) | 回答数 | 回答率(%) | 回答数 | 回答率(%) |
| 全体 | 50 | 15.6% | 127 | 39.6% | 90 | 28.0% | 33 | 10.3% | 20 | 6.2% | 1 | 0.3% | 321 | 100.0% |

23. 授業を通して、職業関連の知識・技能が得られている

| | そう思う | | 少しそう思う | | どちらとも言えない | | あまりそう思わない | | そう思わない | | 無効・無回答 | | 合計 | |
|----|------|--------|--------|--------|-----------|--------|-----------|--------|--------|--------|--------|--------|-----|--------|
| | 回答数 | 回答率(%) | 回答数 | 回答率(%) | 回答数 | 回答率(%) | 回答数 | 回答率(%) | 回答数 | 回答率(%) | 回答数 | 回答率(%) | 回答数 | 回答率(%) |
| 全体 | 45 | 14.0% | 128 | 39.9% | 101 | 31.5% | 25 | 7.8% | 20 | 6.2% | 2 | 0.6% | 321 | 100.0% |

24. 授業を通して、人とのコミュニケーションが深まっている

| | そう思う | | 少しそう思う | | どちらとも言えない | | あまりそう思わない | | そう思わない | | 無効・無回答 | | 合計 | |
|----|------|--------|--------|--------|-----------|--------|-----------|--------|--------|--------|--------|--------|-----|--------|
| | 回答数 | 回答率(%) | 回答数 | 回答率(%) | 回答数 | 回答率(%) | 回答数 | 回答率(%) | 回答数 | 回答率(%) | 回答数 | 回答率(%) | 回答数 | 回答率(%) |
| 全体 | 56 | 17.4% | 116 | 36.1% | 86 | 26.8% | 37 | 11.5% | 22 | 6.9% | 4 | 1.2% | 321 | 100.0% |

25. (総合評価)大学の授業に満足している

| | そう思う | | 少しそう思う | | どちらとも言えない | | あまりそう思わない | | そう思わない | | 無効・無回答 | | 合計 | |
|----|------|--------|--------|--------|-----------|--------|-----------|--------|--------|--------|--------|--------|-----|--------|
| | 回答数 | 回答率(%) | 回答数 | 回答率(%) | 回答数 | 回答率(%) | 回答数 | 回答率(%) | 回答数 | 回答率(%) | 回答数 | 回答率(%) | 回答数 | 回答率(%) |
| 全体 | 38 | 11.8% | 115 | 35.8% | 107 | 33.3% | 34 | 10.6% | 22 | 6.9% | 5 | 1.6% | 321 | 100.0% |

★ 課外活動の状況について

26. 学内のクラブ・サークル活動に積極的に参加している

| | そう思う | | 少しそう思う | | どちらとも言えない | | あまりそう思わない | | そう思わない | | 無効・無回答 | | 合計 | |
|----|------|--------|--------|--------|-----------|--------|-----------|--------|--------|--------|--------|--------|-----|--------|
| | 回答数 | 回答率(%) | 回答数 | 回答率(%) | 回答数 | 回答率(%) | 回答数 | 回答率(%) | 回答数 | 回答率(%) | 回答数 | 回答率(%) | 回答数 | 回答率(%) |
| 全体 | 87 | 27.1% | 56 | 17.4% | 54 | 16.8% | 31 | 9.7% | 90 | 28.0% | 3 | 0.9% | 321 | 100.0% |

27. 学内のゼミやボランティア活動に積極的に参加している

| | そう思う | | 少しそう思う | | どちらとも言えない | | あまりそう思わない | | そう思わない | | 無効・無回答 | | 合計 | |
|----|------|--------|--------|--------|-----------|--------|-----------|--------|--------|--------|--------|--------|-----|--------|
| | 回答数 | 回答率(%) | 回答数 | 回答率(%) | 回答数 | 回答率(%) | 回答数 | 回答率(%) | 回答数 | 回答率(%) | 回答数 | 回答率(%) | 回答数 | 回答率(%) |
| 全体 | 55 | 17.1% | 68 | 21.2% | 90 | 28.0% | 36 | 11.2% | 69 | 21.5% | 3 | 0.9% | 321 | 100.0% |

28. 学外の地域活動・市民活動・ボランティア活動に積極的に参加している

| | そう思う | | 少しそう思う | | どちらとも言えない | | あまりそう思わない | | そう思わない | | 無効・無回答 | | 合計 | |
|----|------|--------|--------|--------|-----------|--------|-----------|--------|--------|--------|--------|--------|-----|--------|
| | 回答数 | 回答率(%) | 回答数 | 回答率(%) | 回答数 | 回答率(%) | 回答数 | 回答率(%) | 回答数 | 回答率(%) | 回答数 | 回答率(%) | 回答数 | 回答率(%) |
| 全体 | 30 | 9.3% | 51 | 15.9% | 77 | 24.0% | 50 | 15.6% | 110 | 34.3% | 3 | 0.9% | 321 | 100.0% |

29. 大学・学生会の行事・活動に積極的に参加している

| | そう思う | | 少しそう思う | | どちらとも言えない | | あまりそう思わない | | そう思わない | | 無効・無回答 | | 合計 | |
|----|------|--------|--------|--------|-----------|--------|-----------|--------|--------|--------|--------|--------|-----|--------|
| | 回答数 | 回答率(%) | 回答数 | 回答率(%) | 回答数 | 回答率(%) | 回答数 | 回答率(%) | 回答数 | 回答率(%) | 回答数 | 回答率(%) | 回答数 | 回答率(%) |
| 全体 | 25 | 7.8% | 50 | 15.6% | 82 | 25.5% | 58 | 18.1% | 103 | 32.1% | 3 | 0.9% | 321 | 100.0% |

30. (総合評価) 課外活動が充実している

| | そう思う | | 少しそう思う | | どちらとも言えない | | あまりそう思わない | | そう思わない | | 無効・無回答 | | 合計 | |
|----|------|--------|--------|--------|-----------|--------|-----------|--------|--------|--------|--------|--------|-----|--------|
| | 回答数 | 回答率(%) | 回答数 | 回答率(%) | 回答数 | 回答率(%) | 回答数 | 回答率(%) | 回答数 | 回答率(%) | 回答数 | 回答率(%) | 回答数 | 回答率(%) |
| 全体 | 38 | 11.8% | 52 | 16.2% | 102 | 31.8% | 56 | 17.4% | 69 | 21.5% | 4 | 1.2% | 321 | 100.0% |

★ 大学の施設・設備について

| | 満足 | | 少し満足 | | どちらとも言えない | | あまり満足していない | | 満足していない | | 利用したことがない | | 無効・無回答 | | 合計 | |
|-----------------|-----|--------|------|--------|-----------|--------|------------|--------|---------|--------|-----------|--------|--------|--------|-----|--------|
| | 回答数 | 回答率(%) | 回答数 | 回答率(%) | 回答数 | 回答率(%) | 回答数 | 回答率(%) | 回答数 | 回答率(%) | 回答数 | 回答率(%) | 回答数 | 回答率(%) | 回答数 | 回答率(%) |
| 31 教室 | 59 | 18.4% | 102 | 31.8% | 80 | 24.9% | 49 | 15.3% | 27 | 8.4% | 1 | 0.3% | 3 | 0.9% | 321 | 100.0% |
| 32 パソコン教室 | 78 | 24.3% | 133 | 41.4% | 66 | 20.6% | 20 | 6.2% | 18 | 5.6% | 1 | 0.3% | 5 | 1.6% | 321 | 100.0% |
| 33 自習室・自習スペース | 42 | 13.1% | 75 | 23.4% | 97 | 30.2% | 30 | 9.3% | 26 | 8.1% | 45 | 14.0% | 6 | 1.9% | 321 | 100.0% |
| 34 運動施設 | 44 | 13.7% | 66 | 20.6% | 79 | 24.6% | 24 | 7.5% | 38 | 11.8% | 63 | 19.6% | 7 | 2.2% | 321 | 100.0% |
| 35 図書館 | 55 | 17.1% | 101 | 31.5% | 93 | 29.0% | 20 | 6.2% | 26 | 8.1% | 21 | 6.5% | 5 | 1.6% | 321 | 100.0% |
| 36 学生ホール(学食を除く) | 53 | 16.5% | 100 | 31.2% | 84 | 26.2% | 37 | 11.5% | 35 | 10.9% | 7 | 2.2% | 5 | 1.6% | 321 | 100.0% |
| 37 コンビニ・売店 | 72 | 22.4% | 100 | 31.2% | 73 | 22.7% | 31 | 9.7% | 39 | 12.1% | 3 | 0.9% | 3 | 0.9% | 321 | 100.0% |
| 38 ネット環境(Wi-Fi) | 28 | 8.7% | 52 | 16.2% | 59 | 18.4% | 47 | 14.6% | 94 | 29.3% | 36 | 11.2% | 5 | 1.6% | 321 | 100.0% |
| 39 駐輪場・バイク置き場 | 32 | 10.0% | 64 | 19.9% | 78 | 24.3% | 22 | 6.9% | 55 | 17.1% | 67 | 20.9% | 3 | 0.9% | 321 | 100.0% |
| 40 (総合評価)全体的満足度 | 34 | 10.6% | 86 | 26.8% | 93 | 29.0% | 61 | 19.0% | 39 | 12.1% | 4 | 1.2% | 4 | 1.2% | 321 | 100.0% |
| 41 <キャンパス設定項目> | 69 | 21.5% | 67 | 20.9% | 86 | 26.8% | 27 | 8.4% | 47 | 14.6% | 4 | 1.2% | 21 | 6.5% | 321 | 100.0% |
| 42 <キャンパス設定項目> | 33 | 10.3% | 49 | 15.3% | 87 | 27.1% | 51 | 15.9% | 65 | 20.2% | 14 | 4.4% | 22 | 6.9% | 321 | 100.0% |
| 43 <キャンパス設定項目> | 21 | 6.5% | 32 | 10.0% | 98 | 30.5% | 14 | 4.4% | 13 | 4.0% | 120 | 37.4% | 23 | 7.2% | 321 | 100.0% |
| 44 <キャンパス設定項目> | 82 | 25.5% | 106 | 33.0% | 63 | 19.6% | 19 | 5.9% | 22 | 6.9% | 8 | 2.5% | 21 | 6.5% | 321 | 100.0% |
| 45 <キャンパス設定項目> | 37 | 11.5% | 61 | 19.0% | 86 | 26.8% | 17 | 5.3% | 21 | 6.5% | 74 | 23.1% | 25 | 7.8% | 321 | 100.0% |

★ 学生食堂について

46. あなたは普段、大学の学生食堂を利用していますか

| | 利用している | | 利用していない | | 無効・無回答 | | 合計 | |
|----|--------|--------|---------|--------|--------|--------|-----|--------|
| | 回答数 | 回答率(%) | 回答数 | 回答率(%) | 回答数 | 回答率(%) | 回答数 | 回答率(%) |
| 全体 | 142 | 44.2% | 135 | 42.1% | 44 | 13.7% | 321 | 100.0% |

47. 週に何日ぐらい利用していますか(上記質問46で①と回答した人は質問47～53にお答えください。)

| | 毎日 | | 週3～4回 | | 週1～2回 | | 無効・無回答 | | 合計 | |
|----|-----|--------|-------|--------|-------|--------|--------|--------|-----|--------|
| | 回答数 | 回答率(%) | 回答数 | 回答率(%) | 回答数 | 回答率(%) | 回答数 | 回答率(%) | 回答数 | 回答率(%) |
| 全体 | 22 | 15.5% | 58 | 40.8% | 59 | 41.5% | 3 | 2.1% | 142 | 100.0% |

48. 学生食堂のメニューの数に満足していますか

| | 非常に満足している | | やや満足している | | やや不満である | | 不満である | | 無効・無回答 | | 合計 | |
|----|-----------|--------|----------|--------|---------|--------|-------|--------|--------|--------|-----|--------|
| | 回答数 | 回答率(%) | 回答数 | 回答率(%) | 回答数 | 回答率(%) | 回答数 | 回答率(%) | 回答数 | 回答率(%) | 回答数 | 回答率(%) |
| 全体 | 24 | 16.9% | 68 | 47.9% | 29 | 20.4% | 21 | 14.8% | 0 | 0.0% | 142 | 100.0% |

49. 学生食堂の価格に満足していますか

| | 非常に満足している | | やや満足している | | やや不満である | | 不満である | | 無効・無回答 | | 合計 | |
|----|-----------|--------|----------|--------|---------|--------|-------|--------|--------|--------|-----|--------|
| | 回答数 | 回答率(%) | 回答数 | 回答率(%) | 回答数 | 回答率(%) | 回答数 | 回答率(%) | 回答数 | 回答率(%) | 回答数 | 回答率(%) |
| 全体 | 31 | 21.8% | 69 | 48.6% | 24 | 16.9% | 18 | 12.7% | 0 | 0.0% | 142 | 100.0% |

50. 学生食堂の味に満足していますか

| | 非常に満足している | | やや満足している | | やや不満である | | 不満である | | 無効・無回答 | | 合計 | |
|----|-----------|--------|----------|--------|---------|--------|-------|--------|--------|--------|-----|--------|
| | 回答数 | 回答率(%) | 回答数 | 回答率(%) | 回答数 | 回答率(%) | 回答数 | 回答率(%) | 回答数 | 回答率(%) | 回答数 | 回答率(%) |
| 全体 | 28 | 19.7% | 71 | 50.0% | 28 | 19.7% | 15 | 10.6% | 0 | 0.0% | 142 | 100.0% |

51. 学生食堂の清潔さに満足していますか

| | 非常に満足している | | やや満足している | | やや不満である | | 不満である | | 無効・無回答 | | 合計 | |
|----|-----------|--------|----------|--------|---------|--------|-------|--------|--------|--------|-----|--------|
| | 回答数 | 回答率(%) | 回答数 | 回答率(%) | 回答数 | 回答率(%) | 回答数 | 回答率(%) | 回答数 | 回答率(%) | 回答数 | 回答率(%) |
| 全体 | 23 | 16.2% | 69 | 48.6% | 35 | 24.6% | 15 | 10.6% | 0 | 0.0% | 142 | 100.0% |

52. 学生食堂のスペース・座席数に満足していますか

| | 非常に満足している | | やや満足している | | やや不満である | | 不満である | | 無効・無回答 | | 合計 | |
|----|-----------|--------|----------|--------|---------|--------|-------|--------|--------|--------|-----|--------|
| | 回答数 | 回答率(%) | 回答数 | 回答率(%) | 回答数 | 回答率(%) | 回答数 | 回答率(%) | 回答数 | 回答率(%) | 回答数 | 回答率(%) |
| 全体 | 18 | 12.7% | 35 | 24.6% | 46 | 32.4% | 43 | 30.3% | 0 | 0.0% | 142 | 100.0% |

53. (総合評価) 学生食堂に満足していますか

| | 非常に満足している | | やや満足している | | やや不満である | | 不満である | | 無効・無回答 | | 合計 | |
|----|-----------|--------|----------|--------|---------|--------|-------|--------|--------|--------|-----|--------|
| | 回答数 | 回答率(%) | 回答数 | 回答率(%) | 回答数 | 回答率(%) | 回答数 | 回答率(%) | 回答数 | 回答率(%) | 回答数 | 回答率(%) |
| 全体 | 15 | 10.6% | 69 | 48.6% | 41 | 28.9% | 17 | 12.0% | 0 | 0.0% | 142 | 100.0% |

★ キャンパスの改善について

54. 大学は学生の意見をくみ取ろうという姿勢を持っていると思う

| | そう思う | | 少しそう思う | | どちらとも言えない | | あまりそう思わない | | そう思わない | | 無効・無回答 | | 合計 | |
|----|------|--------|--------|--------|-----------|--------|-----------|--------|--------|--------|--------|--------|-----|--------|
| | 回答数 | 回答率(%) | 回答数 | 回答率(%) | 回答数 | 回答率(%) | 回答数 | 回答率(%) | 回答数 | 回答率(%) | 回答数 | 回答率(%) | 回答数 | 回答率(%) |
| 全体 | 37 | 11.5% | 68 | 21.2% | 114 | 35.5% | 58 | 18.1% | 40 | 12.5% | 4 | 1.2% | 321 | 100.0% |

55. (2年生以上の方のみお答えください) キャンパスの環境は昨年度よりも良くなったと思う

| | そう思う | | 少しそう思う | | どちらとも言えない | | あまりそう思わない | | そう思わない | | 無効・無回答 | | 合計 | |
|----|------|--------|--------|--------|-----------|--------|-----------|--------|--------|--------|--------|--------|-----|--------|
| | 回答数 | 回答率(%) | 回答数 | 回答率(%) | 回答数 | 回答率(%) | 回答数 | 回答率(%) | 回答数 | 回答率(%) | 回答数 | 回答率(%) | 回答数 | 回答率(%) |
| 全体 | 39 | 12.1% | 61 | 19.0% | 96 | 29.9% | 50 | 15.6% | 31 | 9.7% | 44 | 13.7% | 321 | 100.0% |

★ 学生支援体制について

56. 授業・履修について相談しやすい体制が整っている

| | そう思う | | 少しそう思う | | どちらとも言えない | | あまりそう思わない | | そう思わない | | 利用したことがない | | 無効・無回答 | | 合計 | |
|----|------|--------|--------|--------|-----------|--------|-----------|--------|--------|--------|-----------|--------|--------|--------|-----|--------|
| | 回答数 | 回答率(%) | 回答数 | 回答率(%) | 回答数 | 回答率(%) | 回答数 | 回答率(%) | 回答数 | 回答率(%) | 回答数 | 回答率(%) | 回答数 | 回答率(%) | 回答数 | 回答率(%) |
| 全体 | 46 | 14.3% | 81 | 25.2% | 116 | 36.1% | 36 | 11.2% | 27 | 8.4% | 12 | 3.7% | 3 | 0.9% | 321 | 100.0% |

57. 基礎学力への支援体制が充実している

| | そう思う | | 少しそう思う | | どちらとも言えない | | あまりそう思わない | | そう思わない | | 利用したことがない | | 無効・無回答 | | 合計 | |
|----|------|--------|--------|--------|-----------|--------|-----------|--------|--------|--------|-----------|--------|--------|--------|-----|--------|
| | 回答数 | 回答率(%) | 回答数 | 回答率(%) | 回答数 | 回答率(%) | 回答数 | 回答率(%) | 回答数 | 回答率(%) | 回答数 | 回答率(%) | 回答数 | 回答率(%) | 回答数 | 回答率(%) |
| 全体 | 35 | 10.9% | 81 | 25.2% | 120 | 37.4% | 37 | 11.5% | 25 | 7.8% | 19 | 5.9% | 4 | 1.2% | 321 | 100.0% |

58. 外国語学習・留学への支援体制が充実している

| | そう思う | | 少しそう思う | | どちらとも言えない | | あまりそう思わない | | そう思わない | | 利用したことがない | | 無効・無回答 | | 合計 | |
|----|------|--------|--------|--------|-----------|--------|-----------|--------|--------|--------|-----------|--------|--------|--------|-----|--------|
| | 回答数 | 回答率(%) | 回答数 | 回答率(%) | 回答数 | 回答率(%) | 回答数 | 回答率(%) | 回答数 | 回答率(%) | 回答数 | 回答率(%) | 回答数 | 回答率(%) | 回答数 | 回答率(%) |
| 全体 | 22 | 6.9% | 44 | 13.7% | 105 | 32.7% | 37 | 11.5% | 27 | 8.4% | 80 | 24.9% | 6 | 1.9% | 321 | 100.0% |

59. 奨学金について相談しやすい体制が整っている

| | そう思う | | 少しそう思う | | どちらとも言えない | | あまりそう思わない | | そう思わない | | 利用したことがない | | 無効・無回答 | | 合計 | |
|----|------|--------|--------|--------|-----------|--------|-----------|--------|--------|--------|-----------|--------|--------|--------|-----|--------|
| | 回答数 | 回答率(%) | 回答数 | 回答率(%) | 回答数 | 回答率(%) | 回答数 | 回答率(%) | 回答数 | 回答率(%) | 回答数 | 回答率(%) | 回答数 | 回答率(%) | 回答数 | 回答率(%) |
| 全体 | 26 | 8.1% | 60 | 18.7% | 98 | 30.5% | 33 | 10.3% | 19 | 5.9% | 79 | 24.6% | 6 | 1.9% | 321 | 100.0% |

60. 進路や就職について相談しやすい体制が整っている

| | そう思う | | 少しそう思う | | どちらとも言えない | | あまりそう思わない | | そう思わない | | 利用したことがない | | 無効・無回答 | | 合計 | |
|----|------|--------|--------|--------|-----------|--------|-----------|--------|--------|--------|-----------|--------|--------|--------|-----|--------|
| | 回答数 | 回答率(%) | 回答数 | 回答率(%) | 回答数 | 回答率(%) | 回答数 | 回答率(%) | 回答数 | 回答率(%) | 回答数 | 回答率(%) | 回答数 | 回答率(%) | 回答数 | 回答率(%) |
| 全体 | 47 | 14.6% | 92 | 28.7% | 102 | 31.8% | 24 | 7.5% | 18 | 5.6% | 35 | 10.9% | 3 | 0.9% | 321 | 100.0% |

61. 資格取得について相談しやすい体制が整っている

| | そう思う | | 少しそう思う | | どちらとも言えない | | あまりそう思わない | | そう思わない | | 利用したことがない | | 無効・無回答 | | 合計 | |
|----|------|--------|--------|--------|-----------|--------|-----------|--------|--------|--------|-----------|--------|--------|--------|-----|--------|
| | 回答数 | 回答率(%) | 回答数 | 回答率(%) | 回答数 | 回答率(%) | 回答数 | 回答率(%) | 回答数 | 回答率(%) | 回答数 | 回答率(%) | 回答数 | 回答率(%) | 回答数 | 回答率(%) |
| 全体 | 27 | 8.4% | 64 | 19.9% | 108 | 33.6% | 40 | 12.5% | 22 | 6.9% | 55 | 17.1% | 5 | 1.6% | 321 | 100.0% |

62. 心身の健康について相談しやすい体制が整っている

| | そう思う | | 少しそう思う | | どちらとも言えない | | あまりそう思わない | | そう思わない | | 利用したことがない | | 無効・無回答 | | 合計 | |
|----|------|--------|--------|--------|-----------|--------|-----------|--------|--------|--------|-----------|--------|--------|--------|-----|--------|
| | 回答数 | 回答率(%) | 回答数 | 回答率(%) | 回答数 | 回答率(%) | 回答数 | 回答率(%) | 回答数 | 回答率(%) | 回答数 | 回答率(%) | 回答数 | 回答率(%) | 回答数 | 回答率(%) |
| 全体 | 29 | 9.0% | 51 | 15.9% | 110 | 34.3% | 32 | 10.0% | 22 | 6.9% | 73 | 22.7% | 4 | 1.2% | 321 | 100.0% |

63. クラブ・サークル活動など、学生の自主活動への支援が充実している

| | そう思う | | 少しそう思う | | どちらとも言えない | | あまりそう思わない | | そう思わない | | 利用したことがない | | 無効・無回答 | | 合計 | |
|----|------|--------|--------|--------|-----------|--------|-----------|--------|--------|--------|-----------|--------|--------|--------|-----|--------|
| | 回答数 | 回答率(%) | 回答数 | 回答率(%) | 回答数 | 回答率(%) | 回答数 | 回答率(%) | 回答数 | 回答率(%) | 回答数 | 回答率(%) | 回答数 | 回答率(%) | 回答数 | 回答率(%) |
| 全体 | 30 | 9.3% | 72 | 22.4% | 112 | 34.9% | 38 | 11.8% | 19 | 5.9% | 45 | 14.0% | 5 | 1.6% | 321 | 100.0% |

64. 公式ホームページ等での学生への情報提供が充実している

| | そう思う | | 少しそう思う | | どちらとも言えない | | あまりそう思わない | | そう思わない | | 利用したことがない | | 無効・無回答 | | 合計 | |
|----|------|--------|--------|--------|-----------|--------|-----------|--------|--------|--------|-----------|--------|--------|--------|-----|--------|
| | 回答数 | 回答率(%) | 回答数 | 回答率(%) | 回答数 | 回答率(%) | 回答数 | 回答率(%) | 回答数 | 回答率(%) | 回答数 | 回答率(%) | 回答数 | 回答率(%) | 回答数 | 回答率(%) |
| 全体 | 35 | 10.9% | 79 | 24.6% | 118 | 36.8% | 37 | 11.5% | 32 | 10.0% | 16 | 5.0% | 4 | 1.2% | 321 | 100.0% |

★ 学生支援体制について

65. 教員と相談しやすい環境が整っている

| | そう思う | | 少しそう思う | | どちらとも言えない | | あまりそう思わない | | そう思わない | | 利用したことがない | | 無効・無回答 | | 合計 | |
|----|------|--------|--------|--------|-----------|--------|-----------|--------|--------|--------|-----------|--------|--------|--------|-----|--------|
| | 回答数 | 回答率(%) | 回答数 | 回答率(%) | 回答数 | 回答率(%) | 回答数 | 回答率(%) | 回答数 | 回答率(%) | 回答数 | 回答率(%) | 回答数 | 回答率(%) | 回答数 | 回答率(%) |
| 全体 | 43 | 13.4% | 85 | 26.5% | 110 | 34.3% | 36 | 11.2% | 23 | 7.2% | 19 | 5.9% | 5 | 1.6% | 321 | 100.0% |

66. (総合評価) 学生生活に関する相談ができる体制が充実している

| | そう思う | | 少しそう思う | | どちらとも言えない | | あまりそう思わない | | そう思わない | | 利用したことがない | | 無効・無回答 | | 合計 | |
|----|------|--------|--------|--------|-----------|--------|-----------|--------|--------|--------|-----------|--------|--------|--------|-----|--------|
| | 回答数 | 回答率(%) | 回答数 | 回答率(%) | 回答数 | 回答率(%) | 回答数 | 回答率(%) | 回答数 | 回答率(%) | 回答数 | 回答率(%) | 回答数 | 回答率(%) | 回答数 | 回答率(%) |
| 全体 | 31 | 9.7% | 80 | 24.9% | 128 | 39.9% | 33 | 10.3% | 26 | 8.1% | 15 | 4.7% | 8 | 2.5% | 321 | 100.0% |

★ 入学後のトラブルについて

67. 学内の事故やケガ

| | 経験したことがある | | 経験したことはない | | 無効・無回答 | | 合計 | |
|----|-----------|--------|-----------|--------|--------|--------|-----|--------|
| | 回答数 | 回答率(%) | 回答数 | 回答率(%) | 回答数 | 回答率(%) | 回答数 | 回答率(%) |
| 全体 | 30 | 9.3% | 281 | 87.5% | 10 | 3.1% | 321 | 100.0% |

68. 通学中の事故やケガ

| | 経験したことがある | | 経験したことはない | | 無効・無回答 | | 合計 | |
|----|-----------|--------|-----------|--------|--------|--------|-----|--------|
| | 回答数 | 回答率(%) | 回答数 | 回答率(%) | 回答数 | 回答率(%) | 回答数 | 回答率(%) |
| 全体 | 29 | 9.0% | 282 | 87.9% | 10 | 3.1% | 321 | 100.0% |

69. 学内での盗難被害

| | 経験したことがある | | 経験したことはない | | 無効・無回答 | | 合計 | |
|----|-----------|--------|-----------|--------|--------|--------|-----|--------|
| | 回答数 | 回答率(%) | 回答数 | 回答率(%) | 回答数 | 回答率(%) | 回答数 | 回答率(%) |
| 全体 | 17 | 5.3% | 297 | 92.5% | 7 | 2.2% | 321 | 100.0% |

70. 学生同士のいじめやハラスメント、暴力

| | 経験したことがある | | 経験したことはない | | 無効・無回答 | | 合計 | |
|----|-----------|--------|-----------|--------|--------|--------|-----|--------|
| | 回答数 | 回答率(%) | 回答数 | 回答率(%) | 回答数 | 回答率(%) | 回答数 | 回答率(%) |
| 全体 | 10 | 3.1% | 302 | 94.1% | 9 | 2.8% | 321 | 100.0% |

71. 飲酒の強要

| | 経験したことがある | | 経験したことはない | | 無効・無回答 | | 合計 | |
|----|-----------|--------|-----------|--------|--------|--------|-----|--------|
| | 回答数 | 回答率(%) | 回答数 | 回答率(%) | 回答数 | 回答率(%) | 回答数 | 回答率(%) |
| 全体 | 10 | 3.1% | 302 | 94.1% | 9 | 2.8% | 321 | 100.0% |

72. セクシャルハラスメント(性的いやがらせ)

| | 経験したことがある | | 経験したことはない | | 無効・無回答 | | 合計 | |
|----|-----------|--------|-----------|--------|--------|--------|-----|--------|
| | 回答数 | 回答率(%) | 回答数 | 回答率(%) | 回答数 | 回答率(%) | 回答数 | 回答率(%) |
| 全体 | 7 | 2.2% | 306 | 95.3% | 8 | 2.5% | 321 | 100.0% |

73. アカデミックハラスメント(教員からのいやがらせ)

| | 経験したことがある | | 経験したことはない | | 無効・無回答 | | 合計 | |
|----|-----------|--------|-----------|--------|--------|--------|-----|--------|
| | 回答数 | 回答率(%) | 回答数 | 回答率(%) | 回答数 | 回答率(%) | 回答数 | 回答率(%) |
| 全体 | 18 | 5.6% | 295 | 91.9% | 8 | 2.5% | 321 | 100.0% |

74. つきまとい、ストーカー被害

| | 経験したことがある | | 経験したことはない | | 無効・無回答 | | 合計 | |
|----|-----------|--------|-----------|--------|--------|--------|-----|--------|
| | 回答数 | 回答率(%) | 回答数 | 回答率(%) | 回答数 | 回答率(%) | 回答数 | 回答率(%) |
| 全体 | 5 | 1.6% | 307 | 95.6% | 9 | 2.8% | 321 | 100.0% |

75. なりすましなどネット犯罪の被害

| | 経験したことがある | | 経験したことはない | | 無効・無回答 | | 合計 | |
|----|-----------|--------|-----------|--------|--------|--------|-----|--------|
| | 回答数 | 回答率(%) | 回答数 | 回答率(%) | 回答数 | 回答率(%) | 回答数 | 回答率(%) |
| 全体 | 6 | 1.9% | 308 | 96.0% | 7 | 2.2% | 321 | 100.0% |

★ 入学後のトラブルについて

76. マルチ商法、悪徳商法の被害

| | 経験したことがある | | 経験したことはない | | 無効・無回答 | | 合計 | |
|----|-----------|--------|-----------|--------|--------|--------|-----|--------|
| | 回答数 | 回答率(%) | 回答数 | 回答率(%) | 回答数 | 回答率(%) | 回答数 | 回答率(%) |
| 全体 | 5 | 1.6% | 307 | 95.6% | 9 | 2.8% | 321 | 100.0% |

77. 違法薬物の使用の勧誘

| | 経験したことがある | | 経験したことはない | | 無効・無回答 | | 合計 | |
|----|-----------|--------|-----------|--------|--------|--------|-----|--------|
| | 回答数 | 回答率(%) | 回答数 | 回答率(%) | 回答数 | 回答率(%) | 回答数 | 回答率(%) |
| 全体 | 6 | 1.9% | 307 | 95.6% | 8 | 2.5% | 321 | 100.0% |

78. 望まない宗教活動への勧誘

| | 経験したことがある | | 経験したことはない | | 無効・無回答 | | 合計 | |
|----|-----------|--------|-----------|--------|--------|--------|-----|--------|
| | 回答数 | 回答率(%) | 回答数 | 回答率(%) | 回答数 | 回答率(%) | 回答数 | 回答率(%) |
| 全体 | 16 | 5.0% | 297 | 92.5% | 8 | 2.5% | 321 | 100.0% |

1. あなたの性別

| | 男 | | 女 | | 無効・無回答 | | 合計 | |
|---------|-----|--------|-----|--------|--------|--------|-----|--------|
| | 回答数 | 回答率(%) | 回答数 | 回答率(%) | 回答数 | 回答率(%) | 回答数 | 回答率(%) |
| 学部1年 | 23 | 48.9% | 24 | 51.1% | 0 | 0.0% | 47 | 100.0% |
| 学部2年 | 41 | 69.5% | 16 | 27.1% | 2 | 3.4% | 59 | 100.0% |
| 学部3年 | 92 | 86.0% | 14 | 13.1% | 1 | 0.9% | 107 | 100.0% |
| 学部4年 | 89 | 84.8% | 13 | 12.4% | 3 | 2.9% | 105 | 100.0% |
| 大学院修士1年 | - | - | - | - | - | - | 0 | - |
| 大学院修士2年 | - | - | - | - | - | - | 0 | - |
| 短大専攻科1年 | - | - | - | - | - | - | 0 | - |
| 短大専攻科2年 | - | - | - | - | - | - | 0 | - |

3. あなたの所属学科等

| | 初等教育 | | 生涯学習 | | 心理教育 | | 英米語 | | グローバル コミュニケーション | | 経営(草薙) | | 社会環境 | | 保育 | |
|---------|------------|--------|------------|--------|----------|--------|------|--------|--------------------|--------|--------|--------|------|--------|--------|--------|
| | 回答数 | 回答率(%) | 回答数 | 回答率(%) | 回答数 | 回答率(%) | 回答数 | 回答率(%) | 回答数 | 回答率(%) | 回答数 | 回答率(%) | 回答数 | 回答率(%) | 回答数 | 回答率(%) |
| 学部1年 | 0 | 0.0% | 0 | 0.0% | 0 | 0.0% | 0 | 0.0% | 0 | 0.0% | 0 | 0.0% | 0 | 0.0% | 0 | 0.0% |
| 学部2年 | 0 | 0.0% | 0 | 0.0% | 0 | 0.0% | 0 | 0.0% | 0 | 0.0% | 0 | 0.0% | 0 | 0.0% | 0 | 0.0% |
| 学部3年 | 0 | 0.0% | 0 | 0.0% | 0 | 0.0% | 0 | 0.0% | 0 | 0.0% | 0 | 0.0% | 0 | 0.0% | 0 | 0.0% |
| 学部4年 | 0 | 0.0% | 0 | 0.0% | 0 | 0.0% | 0 | 0.0% | 0 | 0.0% | 0 | 0.0% | 0 | 0.0% | 0 | 0.0% |
| 大学院修士1年 | - | - | - | - | - | - | - | - | - | - | - | - | - | - | - | - |
| 大学院修士2年 | - | - | - | - | - | - | - | - | - | - | - | - | - | - | - | - |
| 短大専攻科1年 | - | - | - | - | - | - | - | - | - | - | - | - | - | - | - | - |
| 短大専攻科2年 | - | - | - | - | - | - | - | - | - | - | - | - | - | - | - | - |
| | 造形 | | 大学院研究科(草薙) | | 短大日文 | | 短大保育 | | 短大音楽 | | 法律 | | 看護 | | 静岡理学療法 | |
| | 回答数 | 回答率(%) | 回答数 | 回答率(%) | 回答数 | 回答率(%) | 回答数 | 回答率(%) | 回答数 | 回答率(%) | 回答数 | 回答率(%) | 回答数 | 回答率(%) | 回答数 | 回答率(%) |
| 学部1年 | 0 | 0.0% | 0 | 0.0% | 0 | 0.0% | 0 | 0.0% | 0 | 0.0% | 0 | 0.0% | 0 | 0.0% | 0 | 0.0% |
| 学部2年 | 0 | 0.0% | 0 | 0.0% | 0 | 0.0% | 0 | 0.0% | 0 | 0.0% | 0 | 0.0% | 0 | 0.0% | 0 | 0.0% |
| 学部3年 | 0 | 0.0% | 0 | 0.0% | 0 | 0.0% | 0 | 0.0% | 0 | 0.0% | 0 | 0.0% | 0 | 0.0% | 0 | 0.0% |
| 学部4年 | 0 | 0.0% | 0 | 0.0% | 0 | 0.0% | 0 | 0.0% | 0 | 0.0% | 0 | 0.0% | 0 | 0.0% | 0 | 0.0% |
| 大学院修士1年 | - | - | - | - | - | - | - | - | - | - | - | - | - | - | - | - |
| 大学院修士2年 | - | - | - | - | - | - | - | - | - | - | - | - | - | - | - | - |
| 短大専攻科1年 | - | - | - | - | - | - | - | - | - | - | - | - | - | - | - | - |
| 短大専攻科2年 | - | - | - | - | - | - | - | - | - | - | - | - | - | - | - | - |
| | 健康栄養 | | こども健康 | | 心身マネジメント | | 健康鍼灸 | | 健康柔道整復 | | 理学療法 | | 作業療法 | | 経営(浜松) | |
| | 回答数 | 回答率(%) | 回答数 | 回答率(%) | 回答数 | 回答率(%) | 回答数 | 回答率(%) | 回答数 | 回答率(%) | 回答数 | 回答率(%) | 回答数 | 回答率(%) | 回答数 | 回答率(%) |
| 学部1年 | 0 | 0.0% | 0 | 0.0% | 0 | 0.0% | 0 | 0.0% | 0 | 0.0% | 0 | 0.0% | 0 | 0.0% | 47 | 100.0% |
| 学部2年 | 0 | 0.0% | 0 | 0.0% | 0 | 0.0% | 0 | 0.0% | 0 | 0.0% | 0 | 0.0% | 0 | 0.0% | 59 | 100.0% |
| 学部3年 | 0 | 0.0% | 0 | 0.0% | 0 | 0.0% | 0 | 0.0% | 0 | 0.0% | 0 | 0.0% | 0 | 0.0% | 107 | 100.0% |
| 学部4年 | 0 | 0.0% | 0 | 0.0% | 0 | 0.0% | 0 | 0.0% | 0 | 0.0% | 0 | 0.0% | 0 | 0.0% | 105 | 100.0% |
| 大学院修士1年 | - | - | - | - | - | - | - | - | - | - | - | - | - | - | - | - |
| 大学院修士2年 | - | - | - | - | - | - | - | - | - | - | - | - | - | - | - | - |
| 短大専攻科1年 | - | - | - | - | - | - | - | - | - | - | - | - | - | - | - | - |
| 短大専攻科2年 | - | - | - | - | - | - | - | - | - | - | - | - | - | - | - | - |
| | 大学院研究科(浜松) | | 無効・無回答 | | 合計 | | | | | | | | | | | |
| | 回答数 | 回答率(%) | 回答数 | 回答率(%) | 回答数 | 回答率(%) | | | | | | | | | | |
| 学部1年 | 0 | 0.0% | 0 | 0.0% | 47 | 100.0% | | | | | | | | | | |
| 学部2年 | 0 | 0.0% | 0 | 0.0% | 59 | 100.0% | | | | | | | | | | |
| 学部3年 | 0 | 0.0% | 0 | 0.0% | 107 | 100.0% | | | | | | | | | | |
| 学部4年 | 0 | 0.0% | 0 | 0.0% | 105 | 100.0% | | | | | | | | | | |
| 大学院修士1年 | - | - | - | - | 0 | - | | | | | | | | | | |
| 大学院修士2年 | - | - | - | - | 0 | - | | | | | | | | | | |
| 短大専攻科1年 | - | - | - | - | 0 | - | | | | | | | | | | |
| 短大専攻科2年 | - | - | - | - | 0 | - | | | | | | | | | | |

4. アルバイトによる授業料負担の有無

| | 授業料の全額をアルバイトで負担している | | 授業料の一部をアルバイトで補っている | | アルバイトでの授業料負担はしていない | | 無効・無回答 | | 合計 | |
|---------|---------------------|--------|--------------------|--------|--------------------|--------|--------|--------|-----|--------|
| | 回答数 | 回答率(%) | 回答数 | 回答率(%) | 回答数 | 回答率(%) | 回答数 | 回答率(%) | 回答数 | 回答率(%) |
| 学部1年 | 0 | 0.0% | 7 | 14.9% | 40 | 85.1% | 0 | 0.0% | 47 | 100.0% |
| 学部2年 | 3 | 5.1% | 9 | 15.3% | 42 | 71.2% | 5 | 8.5% | 59 | 100.0% |
| 学部3年 | 2 | 1.9% | 17 | 15.9% | 79 | 73.8% | 9 | 8.4% | 107 | 100.0% |
| 学部4年 | 1 | 1.0% | 12 | 11.4% | 91 | 86.7% | 1 | 1.0% | 105 | 100.0% |
| 大学院修士1年 | - | - | - | - | - | - | - | - | 0 | - |
| 大学院修士2年 | - | - | - | - | - | - | - | - | 0 | - |
| 短大専攻科1年 | - | - | - | - | - | - | - | - | 0 | - |
| 短大専攻科2年 | - | - | - | - | - | - | - | - | 0 | - |

5. 居住形態について

| | 親と同居(実家) | | 一人暮らし | | きょうだいと同居 | | 親戚・知人宅 | | その他 | | 無効・無回答 | | 合計 | |
|---------|----------|--------|-------|--------|----------|--------|--------|--------|-----|--------|--------|--------|-----|--------|
| | 回答数 | 回答率(%) | 回答数 | 回答率(%) | 回答数 | 回答率(%) | 回答数 | 回答率(%) | 回答数 | 回答率(%) | 回答数 | 回答率(%) | 回答数 | 回答率(%) |
| 学部1年 | 40 | 85.1% | 5 | 10.6% | 0 | 0.0% | 2 | 4.3% | 0 | 0.0% | 0 | 0.0% | 47 | 100.0% |
| 学部2年 | 49 | 83.1% | 9 | 15.3% | 0 | 0.0% | 0 | 0.0% | 1 | 1.7% | 0 | 0.0% | 59 | 100.0% |
| 学部3年 | 76 | 71.0% | 28 | 26.2% | 0 | 0.0% | 0 | 0.0% | 1 | 0.9% | 2 | 1.9% | 107 | 100.0% |
| 学部4年 | 69 | 65.7% | 30 | 28.6% | 0 | 0.0% | 2 | 1.9% | 4 | 3.8% | 0 | 0.0% | 105 | 100.0% |
| 大学院修士1年 | - | - | - | - | - | - | - | - | - | - | - | - | 0 | - |
| 大学院修士2年 | - | - | - | - | - | - | - | - | - | - | - | - | 0 | - |
| 短大専攻科1年 | - | - | - | - | - | - | - | - | - | - | - | - | 0 | - |
| 短大専攻科2年 | - | - | - | - | - | - | - | - | - | - | - | - | 0 | - |

6. 通常の通学手段について(あてはまるものすべてにマークしてください)

| | 徒歩 | | 自転車 | | 原付・バイク | | 自家用車 (自ら運転) | | 自家用車 (家族による送迎) | | 路線バス | | 学園バス | | 電車 (JR 在来線) | | |
|---------|--------|--------|-----|--------|--------|--------|----------------|--------|-------------------|--------|------|--------|------|--------|----------------|--------|--|
| | 回答数 | 回答率(%) | 回答数 | 回答率(%) | 回答数 | 回答率(%) | 回答数 | 回答率(%) | 回答数 | 回答率(%) | 回答数 | 回答率(%) | 回答数 | 回答率(%) | 回答数 | 回答率(%) | |
| 学部1年 | 8 | 17.0% | 12 | 25.5% | 0 | 0.0% | 16 | 34.0% | 6 | 12.8% | 2 | 4.3% | 28 | 59.6% | 8 | 17.0% | |
| 学部2年 | 5 | 8.5% | 10 | 16.9% | 7 | 11.9% | 31 | 52.5% | 8 | 13.6% | 6 | 10.2% | 21 | 35.6% | 4 | 6.8% | |
| 学部3年 | 17 | 15.9% | 18 | 16.8% | 13 | 12.1% | 65 | 60.7% | 11 | 10.3% | 4 | 3.7% | 30 | 28.0% | 16 | 15.0% | |
| 学部4年 | 15 | 14.3% | 13 | 12.4% | 10 | 9.5% | 56 | 53.3% | 8 | 7.6% | 2 | 1.9% | 37 | 35.2% | 21 | 20.0% | |
| 大学院修士1年 | - | - | - | - | - | - | - | - | - | - | - | - | - | - | - | - | |
| 大学院修士2年 | - | - | - | - | - | - | - | - | - | - | - | - | - | - | - | - | |
| 短大専攻科1年 | - | - | - | - | - | - | - | - | - | - | - | - | - | - | - | - | |
| 短大専攻科2年 | - | - | - | - | - | - | - | - | - | - | - | - | - | - | - | - | |
| | 電車(私鉄) | | 新幹線 | | その他 | | 無効・無回答 | | 合計 | | | | | | | | |
| | 回答数 | 回答率(%) | 回答数 | 回答率(%) | 回答数 | 回答率(%) | 回答数 | 回答率(%) | 回答数 | 回答率(%) | 回答数 | 回答率(%) | | | | | |
| 学部1年 | 5 | 10.6% | 0 | 0.0% | 0 | 0.0% | 0 | 0.0% | 47 | 100.0% | | | | | | | |
| 学部2年 | 3 | 5.1% | 1 | 1.7% | 1 | 1.7% | 0 | 0.0% | 59 | 100.0% | | | | | | | |
| 学部3年 | 6 | 5.6% | 2 | 1.9% | 2 | 1.9% | 0 | 0.0% | 107 | 100.0% | | | | | | | |
| 学部4年 | 3 | 2.9% | 0 | 0.0% | 0 | 0.0% | 0 | 0.0% | 105 | 100.0% | | | | | | | |
| 大学院修士1年 | - | - | - | - | - | - | - | - | 0 | - | | | | | | | |
| 大学院修士2年 | - | - | - | - | - | - | - | - | 0 | - | | | | | | | |
| 短大専攻科1年 | - | - | - | - | - | - | - | - | 0 | - | | | | | | | |
| 短大専攻科2年 | - | - | - | - | - | - | - | - | 0 | - | | | | | | | |

7. 通学時間について(片道)

| | 15分以内 | | 30分以内 | | 1時間以内 | | 1時間30分以内 | | 2時間以内 | | 2時間以上 | | 無効・無回答 | | 合計 | |
|---------|-------|--------|-------|--------|-------|--------|----------|--------|-------|--------|-------|--------|--------|--------|-----|--------|
| | 回答数 | 回答率(%) | 回答数 | 回答率(%) | 回答数 | 回答率(%) | 回答数 | 回答率(%) | 回答数 | 回答率(%) | 回答数 | 回答率(%) | 回答数 | 回答率(%) | 回答数 | 回答率(%) |
| 学部1年 | 6 | 12.8% | 14 | 29.8% | 8 | 17.0% | 14 | 29.8% | 5 | 10.6% | 0 | 0.0% | 0 | 0.0% | 47 | 100.0% |
| 学部2年 | 4 | 6.8% | 17 | 28.8% | 23 | 39.0% | 10 | 16.9% | 1 | 1.7% | 3 | 5.1% | 1 | 1.7% | 59 | 100.0% |
| 学部3年 | 24 | 22.4% | 23 | 21.5% | 32 | 29.9% | 15 | 14.0% | 10 | 9.3% | 3 | 2.8% | 0 | 0.0% | 107 | 100.0% |
| 学部4年 | 22 | 21.0% | 24 | 22.9% | 26 | 24.8% | 13 | 12.4% | 11 | 10.5% | 9 | 8.6% | 0 | 0.0% | 105 | 100.0% |
| 大学院修士1年 | - | - | - | - | - | - | - | - | - | - | - | - | - | - | 0 | - |
| 大学院修士2年 | - | - | - | - | - | - | - | - | - | - | - | - | - | - | 0 | - |
| 短大専攻科1年 | - | - | - | - | - | - | - | - | - | - | - | - | - | - | 0 | - |
| 短大専攻科2年 | - | - | - | - | - | - | - | - | - | - | - | - | - | - | 0 | - |

8. 朝食について

| | 毎日食べている | | 週に4～5回程度 | | 週に2～3回程度 | | ほとんど食べない | | 無効・無回答 | | 合計 | |
|---------|---------|--------|----------|--------|----------|--------|----------|--------|--------|--------|-----|--------|
| | 回答数 | 回答率(%) | 回答数 | 回答率(%) | 回答数 | 回答率(%) | 回答数 | 回答率(%) | 回答数 | 回答率(%) | 回答数 | 回答率(%) |
| 学部1年 | 31 | 66.0% | 6 | 12.8% | 4 | 8.5% | 6 | 12.8% | 0 | 0.0% | 47 | 100.0% |
| 学部2年 | 28 | 47.5% | 12 | 20.3% | 6 | 10.2% | 13 | 22.0% | 0 | 0.0% | 59 | 100.0% |
| 学部3年 | 47 | 43.9% | 16 | 15.0% | 13 | 12.1% | 31 | 29.0% | 0 | 0.0% | 107 | 100.0% |
| 学部4年 | 38 | 36.2% | 17 | 16.2% | 20 | 19.0% | 30 | 28.6% | 0 | 0.0% | 105 | 100.0% |
| 大学院修士1年 | - | - | - | - | - | - | - | - | - | - | 0 | - |
| 大学院修士2年 | - | - | - | - | - | - | - | - | - | - | 0 | - |
| 短大専攻科1年 | - | - | - | - | - | - | - | - | - | - | 0 | - |
| 短大専攻科2年 | - | - | - | - | - | - | - | - | - | - | 0 | - |

9. 平日の平均睡眠時間

| | 8時間以上 | | 7時間程度 | | 6時間程度 | | 5時間程度 | | 4時間未満 | | 無効・無回答 | | 合計 | |
|---------|-------|--------|-------|--------|-------|--------|-------|--------|-------|--------|--------|--------|-----|--------|
| | 回答数 | 回答率(%) | 回答数 | 回答率(%) | 回答数 | 回答率(%) | 回答数 | 回答率(%) | 回答数 | 回答率(%) | 回答数 | 回答率(%) | 回答数 | 回答率(%) |
| 学部1年 | 2 | 4.3% | 12 | 25.5% | 22 | 46.8% | 8 | 17.0% | 2 | 4.3% | 1 | 2.1% | 47 | 100.0% |
| 学部2年 | 5 | 8.5% | 16 | 27.1% | 23 | 39.0% | 11 | 18.6% | 3 | 5.1% | 1 | 1.7% | 59 | 100.0% |
| 学部3年 | 5 | 4.7% | 21 | 19.6% | 48 | 44.9% | 25 | 23.4% | 7 | 6.5% | 1 | 0.9% | 107 | 100.0% |
| 学部4年 | 7 | 6.7% | 32 | 30.5% | 38 | 36.2% | 19 | 18.1% | 8 | 7.6% | 1 | 1.0% | 105 | 100.0% |
| 大学院修士1年 | - | - | - | - | - | - | - | - | - | - | - | - | 0 | - |
| 大学院修士2年 | - | - | - | - | - | - | - | - | - | - | - | - | 0 | - |
| 短大専攻科1年 | - | - | - | - | - | - | - | - | - | - | - | - | 0 | - |
| 短大専攻科2年 | - | - | - | - | - | - | - | - | - | - | - | - | 0 | - |

10. 週末(土日)の過ごし方(最も多い活動)

| | 学習 (授業を含む) | | クラブ・ サークル活動 | | アルバイト | | ボランティア | | 趣味の活動 | | 友人との交際 | | 息抜き、その他 | |
|---------|---------------|--------|----------------|--------|-------|--------|--------|--------|-------|--------|--------|--------|---------|--------|
| | 回答数 | 回答率(%) | 回答数 | 回答率(%) | 回答数 | 回答率(%) | 回答数 | 回答率(%) | 回答数 | 回答率(%) | 回答数 | 回答率(%) | 回答数 | 回答率(%) |
| 学部1年 | 1 | 2.1% | 5 | 10.6% | 19 | 40.4% | 0 | 0.0% | 8 | 17.0% | 4 | 8.5% | 9 | 19.1% |
| 学部2年 | 0 | 0.0% | 8 | 13.6% | 30 | 50.8% | 3 | 5.1% | 5 | 8.5% | 0 | 0.0% | 7 | 11.9% |
| 学部3年 | 1 | 0.9% | 32 | 29.9% | 42 | 39.3% | 0 | 0.0% | 9 | 8.4% | 6 | 5.6% | 10 | 9.3% |
| 学部4年 | 1 | 1.0% | 17 | 16.2% | 44 | 41.9% | 1 | 1.0% | 14 | 13.3% | 7 | 6.7% | 14 | 13.3% |
| 大学院修士1年 | - | - | - | - | - | - | - | - | - | - | - | - | - | - |
| 大学院修士2年 | - | - | - | - | - | - | - | - | - | - | - | - | - | - |
| 短大専攻科1年 | - | - | - | - | - | - | - | - | - | - | - | - | - | - |
| 短大専攻科2年 | - | - | - | - | - | - | - | - | - | - | - | - | - | - |
| | 無効・無回答 | | 合計 | | | | | | | | | | | |
| | 回答数 | 回答率(%) | 回答数 | 回答率(%) | | | | | | | | | | |
| 学部1年 | 1 | 2.1% | 47 | 100.0% | | | | | | | | | | |
| 学部2年 | 6 | 10.2% | 59 | 100.0% | | | | | | | | | | |
| 学部3年 | 7 | 6.5% | 107 | 100.0% | | | | | | | | | | |
| 学部4年 | 7 | 6.7% | 105 | 100.0% | | | | | | | | | | |
| 大学院修士1年 | - | - | 0 | - | | | | | | | | | | |
| 大学院修士2年 | - | - | 0 | - | | | | | | | | | | |
| 短大専攻科1年 | - | - | 0 | - | | | | | | | | | | |
| 短大専攻科2年 | - | - | 0 | - | | | | | | | | | | |

11. 喫煙について

| | 毎日 喫煙している | | たまに喫煙する ことがある | | 喫煙はしない | | 無効・無回答 | | 合計 | |
|---------|--------------|--------|------------------|--------|--------|--------|--------|--------|-----|--------|
| | 回答数 | 回答率(%) | 回答数 | 回答率(%) | 回答数 | 回答率(%) | 回答数 | 回答率(%) | 回答数 | 回答率(%) |
| 学部1年 | 1 | 2.1% | 0 | 0.0% | 45 | 95.7% | 1 | 2.1% | 47 | 100.0% |
| 学部2年 | 3 | 5.1% | 1 | 1.7% | 43 | 72.9% | 12 | 20.3% | 59 | 100.0% |
| 学部3年 | 14 | 13.1% | 5 | 4.7% | 70 | 65.4% | 18 | 16.8% | 107 | 100.0% |
| 学部4年 | 13 | 12.4% | 7 | 6.7% | 74 | 70.5% | 11 | 10.5% | 105 | 100.0% |
| 大学院修士1年 | - | - | - | - | - | - | - | - | 0 | - |
| 大学院修士2年 | - | - | - | - | - | - | - | - | 0 | - |
| 短大専攻科1年 | - | - | - | - | - | - | - | - | 0 | - |
| 短大専攻科2年 | - | - | - | - | - | - | - | - | 0 | - |

★ 平日の過ごし方について

【学年】

12. 1日の学修時間(授業時間を除く)

| | 5時間以上 | | 4時間程度 | | 3時間程度 | | 2時間程度 | | 1時間程度 | | 30分程度 | | ほとんど行わない | |
|---------|--------|--------|-------|--------|-------|--------|-------|--------|-------|--------|-------|--------|----------|--------|
| | 回答数 | 回答率(%) | 回答数 | 回答率(%) | 回答数 | 回答率(%) | 回答数 | 回答率(%) | 回答数 | 回答率(%) | 回答数 | 回答率(%) | 回答数 | 回答率(%) |
| 学部1年 | 1 | 2.1% | 0 | 0.0% | 1 | 2.1% | 0 | 0.0% | 12 | 25.5% | 11 | 23.4% | 21 | 44.7% |
| 学部2年 | 1 | 1.7% | 1 | 1.7% | 0 | 0.0% | 3 | 5.1% | 9 | 15.3% | 10 | 16.9% | 33 | 55.9% |
| 学部3年 | 2 | 1.9% | 1 | 0.9% | 3 | 2.8% | 4 | 3.7% | 22 | 20.6% | 24 | 22.4% | 51 | 47.7% |
| 学部4年 | 0 | 0.0% | 0 | 0.0% | 3 | 2.9% | 5 | 4.8% | 16 | 15.2% | 17 | 16.2% | 63 | 60.0% |
| 大学院修士1年 | - | - | - | - | - | - | - | - | - | - | - | - | - | - |
| 大学院修士2年 | - | - | - | - | - | - | - | - | - | - | - | - | - | - |
| 短大専攻科1年 | - | - | - | - | - | - | - | - | - | - | - | - | - | - |
| 短大専攻科2年 | - | - | - | - | - | - | - | - | - | - | - | - | - | - |
| | 無効・無回答 | | 合計 | | | | | | | | | | | |
| | 回答数 | 回答率(%) | 回答数 | 回答率(%) | | | | | | | | | | |
| 学部1年 | 1 | 2.1% | 47 | 100.0% | | | | | | | | | | |
| 学部2年 | 2 | 3.4% | 59 | 100.0% | | | | | | | | | | |
| 学部3年 | 0 | 0.0% | 107 | 100.0% | | | | | | | | | | |
| 学部4年 | 1 | 1.0% | 105 | 100.0% | | | | | | | | | | |
| 大学院修士1年 | - | - | 0 | - | | | | | | | | | | |
| 大学院修士2年 | - | - | 0 | - | | | | | | | | | | |
| 短大専攻科1年 | - | - | 0 | - | | | | | | | | | | |
| 短大専攻科2年 | - | - | 0 | - | | | | | | | | | | |

13. クラブ・サークル活動

| | 5時間以上 | | 4時間程度 | | 3時間程度 | | 2時間程度 | | 1時間程度 | | 30分程度 | | ほとんど行わない | |
|---------|--------|--------|-------|--------|-------|--------|-------|--------|-------|--------|-------|--------|----------|--------|
| | 回答数 | 回答率(%) | 回答数 | 回答率(%) | 回答数 | 回答率(%) | 回答数 | 回答率(%) | 回答数 | 回答率(%) | 回答数 | 回答率(%) | 回答数 | 回答率(%) |
| 学部1年 | 2 | 4.3% | 0 | 0.0% | 3 | 6.4% | 2 | 4.3% | 2 | 4.3% | 6 | 12.8% | 31 | 66.0% |
| 学部2年 | 2 | 3.4% | 1 | 1.7% | 5 | 8.5% | 5 | 8.5% | 7 | 11.9% | 7 | 11.9% | 31 | 52.5% |
| 学部3年 | 5 | 4.7% | 10 | 9.3% | 10 | 9.3% | 17 | 15.9% | 8 | 7.5% | 10 | 9.3% | 46 | 43.0% |
| 学部4年 | 2 | 1.9% | 4 | 3.8% | 7 | 6.7% | 18 | 17.1% | 6 | 5.7% | 1 | 1.0% | 65 | 61.9% |
| 大学院修士1年 | - | - | - | - | - | - | - | - | - | - | - | - | - | - |
| 大学院修士2年 | - | - | - | - | - | - | - | - | - | - | - | - | - | - |
| 短大専攻科1年 | - | - | - | - | - | - | - | - | - | - | - | - | - | - |
| 短大専攻科2年 | - | - | - | - | - | - | - | - | - | - | - | - | - | - |
| | 無効・無回答 | | 合計 | | | | | | | | | | | |
| | 回答数 | 回答率(%) | 回答数 | 回答率(%) | | | | | | | | | | |
| 学部1年 | 1 | 2.1% | 47 | 100.0% | | | | | | | | | | |
| 学部2年 | 1 | 1.7% | 59 | 100.0% | | | | | | | | | | |
| 学部3年 | 1 | 0.9% | 107 | 100.0% | | | | | | | | | | |
| 学部4年 | 2 | 1.9% | 105 | 100.0% | | | | | | | | | | |
| 大学院修士1年 | - | - | 0 | - | | | | | | | | | | |
| 大学院修士2年 | - | - | 0 | - | | | | | | | | | | |
| 短大専攻科1年 | - | - | 0 | - | | | | | | | | | | |
| 短大専攻科2年 | - | - | 0 | - | | | | | | | | | | |

★ 平日の過ごし方について

【学年】

14. アルバイト

| | 5時間以上 | | 4時間程度 | | 3時間程度 | | 2時間程度 | | 1時間程度 | | 30分程度 | | ほとんど行わない | |
|---------|--------|--------|-------|--------|-------|--------|-------|--------|-------|--------|-------|--------|----------|--------|
| | 回答数 | 回答率(%) | 回答数 | 回答率(%) | 回答数 | 回答率(%) | 回答数 | 回答率(%) | 回答数 | 回答率(%) | 回答数 | 回答率(%) | 回答数 | 回答率(%) |
| 学部1年 | 11 | 23.4% | 16 | 34.0% | 7 | 14.9% | 1 | 2.1% | 1 | 2.1% | 0 | 0.0% | 11 | 23.4% |
| 学部2年 | 12 | 20.3% | 16 | 27.1% | 20 | 33.9% | 2 | 3.4% | 0 | 0.0% | 0 | 0.0% | 8 | 13.6% |
| 学部3年 | 21 | 19.6% | 30 | 28.0% | 31 | 29.0% | 8 | 7.5% | 3 | 2.8% | 0 | 0.0% | 14 | 13.1% |
| 学部4年 | 34 | 32.4% | 23 | 21.9% | 15 | 14.3% | 6 | 5.7% | 4 | 3.8% | 1 | 1.0% | 21 | 20.0% |
| 大学院修士1年 | - | - | - | - | - | - | - | - | - | - | - | - | - | - |
| 大学院修士2年 | - | - | - | - | - | - | - | - | - | - | - | - | - | - |
| 短大専攻科1年 | - | - | - | - | - | - | - | - | - | - | - | - | - | - |
| 短大専攻科2年 | - | - | - | - | - | - | - | - | - | - | - | - | - | - |
| | 無効・無回答 | | 合計 | | | | | | | | | | | |
| | 回答数 | 回答率(%) | 回答数 | 回答率(%) | | | | | | | | | | |
| 学部1年 | 0 | 0.0% | 47 | 100.0% | | | | | | | | | | |
| 学部2年 | 1 | 1.7% | 59 | 100.0% | | | | | | | | | | |
| 学部3年 | 0 | 0.0% | 107 | 100.0% | | | | | | | | | | |
| 学部4年 | 1 | 1.0% | 105 | 100.0% | | | | | | | | | | |
| 大学院修士1年 | - | - | 0 | - | | | | | | | | | | |
| 大学院修士2年 | - | - | 0 | - | | | | | | | | | | |
| 短大専攻科1年 | - | - | 0 | - | | | | | | | | | | |
| 短大専攻科2年 | - | - | 0 | - | | | | | | | | | | |

15. ゲーム・LINE・SNS

| | 5時間以上 | | 4時間程度 | | 3時間程度 | | 2時間程度 | | 1時間程度 | | 30分程度 | | ほとんど行わない | |
|---------|--------|--------|-------|--------|-------|--------|-------|--------|-------|--------|-------|--------|----------|--------|
| | 回答数 | 回答率(%) | 回答数 | 回答率(%) | 回答数 | 回答率(%) | 回答数 | 回答率(%) | 回答数 | 回答率(%) | 回答数 | 回答率(%) | 回答数 | 回答率(%) |
| 学部1年 | 6 | 12.8% | 9 | 19.1% | 12 | 25.5% | 11 | 23.4% | 5 | 10.6% | 1 | 2.1% | 1 | 2.1% |
| 学部2年 | 14 | 23.7% | 8 | 13.6% | 17 | 28.8% | 9 | 15.3% | 6 | 10.2% | 2 | 3.4% | 1 | 1.7% |
| 学部3年 | 19 | 17.8% | 12 | 11.2% | 25 | 23.4% | 29 | 27.1% | 17 | 15.9% | 1 | 0.9% | 3 | 2.8% |
| 学部4年 | 20 | 19.0% | 12 | 11.4% | 17 | 16.2% | 30 | 28.6% | 18 | 17.1% | 1 | 1.0% | 6 | 5.7% |
| 大学院修士1年 | - | - | - | - | - | - | - | - | - | - | - | - | - | - |
| 大学院修士2年 | - | - | - | - | - | - | - | - | - | - | - | - | - | - |
| 短大専攻科1年 | - | - | - | - | - | - | - | - | - | - | - | - | - | - |
| 短大専攻科2年 | - | - | - | - | - | - | - | - | - | - | - | - | - | - |
| | 無効・無回答 | | 合計 | | | | | | | | | | | |
| | 回答数 | 回答率(%) | 回答数 | 回答率(%) | | | | | | | | | | |
| 学部1年 | 2 | 4.3% | 47 | 100.0% | | | | | | | | | | |
| 学部2年 | 2 | 3.4% | 59 | 100.0% | | | | | | | | | | |
| 学部3年 | 1 | 0.9% | 107 | 100.0% | | | | | | | | | | |
| 学部4年 | 1 | 1.0% | 105 | 100.0% | | | | | | | | | | |
| 大学院修士1年 | - | - | 0 | - | | | | | | | | | | |
| 大学院修士2年 | - | - | 0 | - | | | | | | | | | | |
| 短大専攻科1年 | - | - | 0 | - | | | | | | | | | | |
| 短大専攻科2年 | - | - | 0 | - | | | | | | | | | | |

16. これまで履修した授業の内容は、おおむね理解できた

| | そう思う | | 少しそう思う | | どちらとも言えない | | あまりそう思わない | | そう思わない | | 無効・無回答 | | 合計 | |
|---------|------|--------|--------|--------|-----------|--------|-----------|--------|--------|--------|--------|--------|-----|--------|
| | 回答数 | 回答率(%) | 回答数 | 回答率(%) | 回答数 | 回答率(%) | 回答数 | 回答率(%) | 回答数 | 回答率(%) | 回答数 | 回答率(%) | 回答数 | 回答率(%) |
| 学部1年 | 9 | 19.1% | 24 | 51.1% | 12 | 25.5% | 2 | 4.3% | 0 | 0.0% | 0 | 0.0% | 47 | 100.0% |
| 学部2年 | 12 | 20.3% | 25 | 42.4% | 14 | 23.7% | 3 | 5.1% | 3 | 5.1% | 2 | 3.4% | 59 | 100.0% |
| 学部3年 | 26 | 24.3% | 47 | 43.9% | 23 | 21.5% | 7 | 6.5% | 4 | 3.7% | 0 | 0.0% | 107 | 100.0% |
| 学部4年 | 19 | 18.1% | 51 | 48.6% | 24 | 22.9% | 6 | 5.7% | 4 | 3.8% | 1 | 1.0% | 105 | 100.0% |
| 大学院修士1年 | - | - | - | - | - | - | - | - | - | - | - | - | 0 | - |
| 大学院修士2年 | - | - | - | - | - | - | - | - | - | - | - | - | 0 | - |
| 短大専攻科1年 | - | - | - | - | - | - | - | - | - | - | - | - | 0 | - |
| 短大専攻科2年 | - | - | - | - | - | - | - | - | - | - | - | - | 0 | - |

17. 授業への出席状況は、おおむね良好だった

| | そう思う | | 少しそう思う | | どちらとも言えない | | あまりそう思わない | | そう思わない | | 無効・無回答 | | 合計 | |
|---------|------|--------|--------|--------|-----------|--------|-----------|--------|--------|--------|--------|--------|-----|--------|
| | 回答数 | 回答率(%) | 回答数 | 回答率(%) | 回答数 | 回答率(%) | 回答数 | 回答率(%) | 回答数 | 回答率(%) | 回答数 | 回答率(%) | 回答数 | 回答率(%) |
| 学部1年 | 29 | 61.7% | 9 | 19.1% | 7 | 14.9% | 2 | 4.3% | 0 | 0.0% | 0 | 0.0% | 47 | 100.0% |
| 学部2年 | 24 | 40.7% | 19 | 32.2% | 9 | 15.3% | 6 | 10.2% | 0 | 0.0% | 1 | 1.7% | 59 | 100.0% |
| 学部3年 | 39 | 36.4% | 41 | 38.3% | 15 | 14.0% | 7 | 6.5% | 4 | 3.7% | 1 | 0.9% | 107 | 100.0% |
| 学部4年 | 44 | 41.9% | 32 | 30.5% | 21 | 20.0% | 4 | 3.8% | 4 | 3.8% | 0 | 0.0% | 105 | 100.0% |
| 大学院修士1年 | - | - | - | - | - | - | - | - | - | - | - | - | 0 | - |
| 大学院修士2年 | - | - | - | - | - | - | - | - | - | - | - | - | 0 | - |
| 短大専攻科1年 | - | - | - | - | - | - | - | - | - | - | - | - | 0 | - |
| 短大専攻科2年 | - | - | - | - | - | - | - | - | - | - | - | - | 0 | - |

18. 遅刻や私語をせず、良好な受講態度に努めた

| | そう思う | | 少しそう思う | | どちらとも言えない | | あまりそう思わない | | そう思わない | | 無効・無回答 | | 合計 | |
|---------|------|--------|--------|--------|-----------|--------|-----------|--------|--------|--------|--------|--------|-----|--------|
| | 回答数 | 回答率(%) | 回答数 | 回答率(%) | 回答数 | 回答率(%) | 回答数 | 回答率(%) | 回答数 | 回答率(%) | 回答数 | 回答率(%) | 回答数 | 回答率(%) |
| 学部1年 | 17 | 36.2% | 19 | 40.4% | 9 | 19.1% | 1 | 2.1% | 1 | 2.1% | 0 | 0.0% | 47 | 100.0% |
| 学部2年 | 14 | 23.7% | 24 | 40.7% | 11 | 18.6% | 8 | 13.6% | 0 | 0.0% | 2 | 3.4% | 59 | 100.0% |
| 学部3年 | 30 | 28.0% | 44 | 41.1% | 21 | 19.6% | 7 | 6.5% | 4 | 3.7% | 1 | 0.9% | 107 | 100.0% |
| 学部4年 | 27 | 25.7% | 40 | 38.1% | 29 | 27.6% | 6 | 5.7% | 3 | 2.9% | 0 | 0.0% | 105 | 100.0% |
| 大学院修士1年 | - | - | - | - | - | - | - | - | - | - | - | - | 0 | - |
| 大学院修士2年 | - | - | - | - | - | - | - | - | - | - | - | - | 0 | - |
| 短大専攻科1年 | - | - | - | - | - | - | - | - | - | - | - | - | 0 | - |
| 短大専攻科2年 | - | - | - | - | - | - | - | - | - | - | - | - | 0 | - |

19. 予習・復習など、授業時間外の学修に努めた

| | そう思う | | 少しそう思う | | どちらとも言えない | | あまりそう思わない | | そう思わない | | 無効・無回答 | | 合計 | |
|---------|------|--------|--------|--------|-----------|--------|-----------|--------|--------|--------|--------|--------|-----|--------|
| | 回答数 | 回答率(%) | 回答数 | 回答率(%) | 回答数 | 回答率(%) | 回答数 | 回答率(%) | 回答数 | 回答率(%) | 回答数 | 回答率(%) | 回答数 | 回答率(%) |
| 学部1年 | 6 | 12.8% | 9 | 19.1% | 10 | 21.3% | 17 | 36.2% | 5 | 10.6% | 0 | 0.0% | 47 | 100.0% |
| 学部2年 | 7 | 11.9% | 11 | 18.6% | 19 | 32.2% | 15 | 25.4% | 5 | 8.5% | 2 | 3.4% | 59 | 100.0% |
| 学部3年 | 12 | 11.2% | 25 | 23.4% | 30 | 28.0% | 24 | 22.4% | 15 | 14.0% | 1 | 0.9% | 107 | 100.0% |
| 学部4年 | 8 | 7.6% | 28 | 26.7% | 38 | 36.2% | 21 | 20.0% | 10 | 9.5% | 0 | 0.0% | 105 | 100.0% |
| 大学院修士1年 | - | - | - | - | - | - | - | - | - | - | - | - | 0 | - |
| 大学院修士2年 | - | - | - | - | - | - | - | - | - | - | - | - | 0 | - |
| 短大専攻科1年 | - | - | - | - | - | - | - | - | - | - | - | - | 0 | - |
| 短大専攻科2年 | - | - | - | - | - | - | - | - | - | - | - | - | 0 | - |

20. これまでの学業成績を理解し、現在の学修に活かしている

| | そう思う | | 少しそう思う | | どちらとも言えない | | あまりそう思わない | | そう思わない | | 無効・無回答 | | 合計 | |
|---------|------|--------|--------|--------|-----------|--------|-----------|--------|--------|--------|--------|--------|-----|--------|
| | 回答数 | 回答率(%) | 回答数 | 回答率(%) | 回答数 | 回答率(%) | 回答数 | 回答率(%) | 回答数 | 回答率(%) | 回答数 | 回答率(%) | 回答数 | 回答率(%) |
| 学部1年 | 6 | 12.8% | 18 | 38.3% | 16 | 34.0% | 6 | 12.8% | 1 | 2.1% | 0 | 0.0% | 47 | 100.0% |
| 学部2年 | 8 | 13.6% | 19 | 32.2% | 19 | 32.2% | 8 | 13.6% | 3 | 5.1% | 2 | 3.4% | 59 | 100.0% |
| 学部3年 | 17 | 15.9% | 36 | 33.6% | 34 | 31.8% | 10 | 9.3% | 8 | 7.5% | 2 | 1.9% | 107 | 100.0% |
| 学部4年 | 16 | 15.2% | 40 | 38.1% | 32 | 30.5% | 7 | 6.7% | 9 | 8.6% | 1 | 1.0% | 105 | 100.0% |
| 大学院修士1年 | - | - | - | - | - | - | - | - | - | - | - | - | 0 | - |
| 大学院修士2年 | - | - | - | - | - | - | - | - | - | - | - | - | 0 | - |
| 短大専攻科1年 | - | - | - | - | - | - | - | - | - | - | - | - | 0 | - |
| 短大専攻科2年 | - | - | - | - | - | - | - | - | - | - | - | - | 0 | - |

21. 授業を通して、幅広い教養が得られている

| | そう思う | | 少しそう思う | | どちらとも言えない | | あまりそう思わない | | そう思わない | | 無効・無回答 | | 合計 | |
|---------|------|--------|--------|--------|-----------|--------|-----------|--------|--------|--------|--------|--------|-----|--------|
| | 回答数 | 回答率(%) | 回答数 | 回答率(%) | 回答数 | 回答率(%) | 回答数 | 回答率(%) | 回答数 | 回答率(%) | 回答数 | 回答率(%) | 回答数 | 回答率(%) |
| 学部1年 | 13 | 27.7% | 18 | 38.3% | 13 | 27.7% | 3 | 6.4% | 0 | 0.0% | 0 | 0.0% | 47 | 100.0% |
| 学部2年 | 8 | 13.6% | 21 | 35.6% | 20 | 33.9% | 5 | 8.5% | 4 | 6.8% | 1 | 1.7% | 59 | 100.0% |
| 学部3年 | 17 | 15.9% | 50 | 46.7% | 22 | 20.6% | 12 | 11.2% | 6 | 5.6% | 0 | 0.0% | 107 | 100.0% |
| 学部4年 | 19 | 18.1% | 43 | 41.0% | 32 | 30.5% | 4 | 3.8% | 7 | 6.7% | 0 | 0.0% | 105 | 100.0% |
| 大学院修士1年 | - | - | - | - | - | - | - | - | - | - | - | - | 0 | - |
| 大学院修士2年 | - | - | - | - | - | - | - | - | - | - | - | - | 0 | - |
| 短大専攻科1年 | - | - | - | - | - | - | - | - | - | - | - | - | 0 | - |
| 短大専攻科2年 | - | - | - | - | - | - | - | - | - | - | - | - | 0 | - |

22. 授業を通して、深い専門知識が得られている

| | そう思う | | 少しそう思う | | どちらとも言えない | | あまりそう思わない | | そう思わない | | 無効・無回答 | | 合計 | |
|---------|------|--------|--------|--------|-----------|--------|-----------|--------|--------|--------|--------|--------|-----|--------|
| | 回答数 | 回答率(%) | 回答数 | 回答率(%) | 回答数 | 回答率(%) | 回答数 | 回答率(%) | 回答数 | 回答率(%) | 回答数 | 回答率(%) | 回答数 | 回答率(%) |
| 学部1年 | 8 | 17.0% | 17 | 36.2% | 18 | 38.3% | 4 | 8.5% | 0 | 0.0% | 0 | 0.0% | 47 | 100.0% |
| 学部2年 | 8 | 13.6% | 21 | 35.6% | 17 | 28.8% | 8 | 13.6% | 4 | 6.8% | 1 | 1.7% | 59 | 100.0% |
| 学部3年 | 18 | 16.8% | 48 | 44.9% | 20 | 18.7% | 13 | 12.1% | 8 | 7.5% | 0 | 0.0% | 107 | 100.0% |
| 学部4年 | 15 | 14.3% | 39 | 37.1% | 35 | 33.3% | 8 | 7.6% | 8 | 7.6% | 0 | 0.0% | 105 | 100.0% |
| 大学院修士1年 | - | - | - | - | - | - | - | - | - | - | - | - | 0 | - |
| 大学院修士2年 | - | - | - | - | - | - | - | - | - | - | - | - | 0 | - |
| 短大専攻科1年 | - | - | - | - | - | - | - | - | - | - | - | - | 0 | - |
| 短大専攻科2年 | - | - | - | - | - | - | - | - | - | - | - | - | 0 | - |

23. 授業を通して、職業関連の知識・技能が得られている

| | そう思う | | 少しそう思う | | どちらとも言えない | | あまりそう思わない | | そう思わない | | 無効・無回答 | | 合計 | |
|---------|------|--------|--------|--------|-----------|--------|-----------|--------|--------|--------|--------|--------|-----|--------|
| | 回答数 | 回答率(%) | 回答数 | 回答率(%) | 回答数 | 回答率(%) | 回答数 | 回答率(%) | 回答数 | 回答率(%) | 回答数 | 回答率(%) | 回答数 | 回答率(%) |
| 学部1年 | 5 | 10.6% | 19 | 40.4% | 19 | 40.4% | 3 | 6.4% | 1 | 2.1% | 0 | 0.0% | 47 | 100.0% |
| 学部2年 | 7 | 11.9% | 22 | 37.3% | 18 | 30.5% | 7 | 11.9% | 4 | 6.8% | 1 | 1.7% | 59 | 100.0% |
| 学部3年 | 17 | 15.9% | 43 | 40.2% | 31 | 29.0% | 9 | 8.4% | 6 | 5.6% | 1 | 0.9% | 107 | 100.0% |
| 学部4年 | 15 | 14.3% | 42 | 40.0% | 33 | 31.4% | 6 | 5.7% | 9 | 8.6% | 0 | 0.0% | 105 | 100.0% |
| 大学院修士1年 | - | - | - | - | - | - | - | - | - | - | - | - | 0 | - |
| 大学院修士2年 | - | - | - | - | - | - | - | - | - | - | - | - | 0 | - |
| 短大専攻科1年 | - | - | - | - | - | - | - | - | - | - | - | - | 0 | - |
| 短大専攻科2年 | - | - | - | - | - | - | - | - | - | - | - | - | 0 | - |

24. 授業を通して、人とのコミュニケーションが深まっている

| | そう思う | | 少しそう思う | | どちらとも言えない | | あまりそう思わない | | そう思わない | | 無効・無回答 | | 合計 | |
|---------|------|--------|--------|--------|-----------|--------|-----------|--------|--------|--------|--------|--------|-----|--------|
| | 回答数 | 回答率(%) | 回答数 | 回答率(%) | 回答数 | 回答率(%) | 回答数 | 回答率(%) | 回答数 | 回答率(%) | 回答数 | 回答率(%) | 回答数 | 回答率(%) |
| 学部1年 | 9 | 19.1% | 15 | 31.9% | 17 | 36.2% | 5 | 10.6% | 1 | 2.1% | 0 | 0.0% | 47 | 100.0% |
| 学部2年 | 9 | 15.3% | 22 | 37.3% | 11 | 18.6% | 9 | 15.3% | 6 | 10.2% | 2 | 3.4% | 59 | 100.0% |
| 学部3年 | 16 | 15.0% | 35 | 32.7% | 31 | 29.0% | 16 | 15.0% | 7 | 6.5% | 2 | 1.9% | 107 | 100.0% |
| 学部4年 | 20 | 19.0% | 43 | 41.0% | 27 | 25.7% | 7 | 6.7% | 8 | 7.6% | 0 | 0.0% | 105 | 100.0% |
| 大学院修士1年 | - | - | - | - | - | - | - | - | - | - | - | - | 0 | - |
| 大学院修士2年 | - | - | - | - | - | - | - | - | - | - | - | - | 0 | - |
| 短大専攻科1年 | - | - | - | - | - | - | - | - | - | - | - | - | 0 | - |
| 短大専攻科2年 | - | - | - | - | - | - | - | - | - | - | - | - | 0 | - |

25. (総合評価)大学の授業に満足している

| | そう思う | | 少しそう思う | | どちらとも言えない | | あまりそう思わない | | そう思わない | | 無効・無回答 | | 合計 | |
|---------|------|--------|--------|--------|-----------|--------|-----------|--------|--------|--------|--------|--------|-----|--------|
| | 回答数 | 回答率(%) | 回答数 | 回答率(%) | 回答数 | 回答率(%) | 回答数 | 回答率(%) | 回答数 | 回答率(%) | 回答数 | 回答率(%) | 回答数 | 回答率(%) |
| 学部1年 | 9 | 19.1% | 15 | 31.9% | 19 | 40.4% | 4 | 8.5% | 0 | 0.0% | 0 | 0.0% | 47 | 100.0% |
| 学部2年 | 5 | 8.5% | 16 | 27.1% | 18 | 30.5% | 9 | 15.3% | 8 | 13.6% | 3 | 5.1% | 59 | 100.0% |
| 学部3年 | 10 | 9.3% | 38 | 35.5% | 33 | 30.8% | 15 | 14.0% | 9 | 8.4% | 2 | 1.9% | 107 | 100.0% |
| 学部4年 | 13 | 12.4% | 44 | 41.9% | 37 | 35.2% | 6 | 5.7% | 5 | 4.8% | 0 | 0.0% | 105 | 100.0% |
| 大学院修士1年 | - | - | - | - | - | - | - | - | - | - | - | - | 0 | - |
| 大学院修士2年 | - | - | - | - | - | - | - | - | - | - | - | - | 0 | - |
| 短大専攻科1年 | - | - | - | - | - | - | - | - | - | - | - | - | 0 | - |
| 短大専攻科2年 | - | - | - | - | - | - | - | - | - | - | - | - | 0 | - |

★ 課外活動の状況について

【学年】

26. 学内のクラブ・サークル活動に積極的に参加している

| | そう思う | | 少しそう思う | | どちらとも言えない | | あまりそう思わない | | そう思わない | | 無効・無回答 | | 合計 | |
|---------|------|--------|--------|--------|-----------|--------|-----------|--------|--------|--------|--------|--------|-----|--------|
| | 回答数 | 回答率(%) | 回答数 | 回答率(%) | 回答数 | 回答率(%) | 回答数 | 回答率(%) | 回答数 | 回答率(%) | 回答数 | 回答率(%) | 回答数 | 回答率(%) |
| 学部1年 | 10 | 21.3% | 10 | 21.3% | 12 | 25.5% | 3 | 6.4% | 12 | 25.5% | 0 | 0.0% | 47 | 100.0% |
| 学部2年 | 14 | 23.7% | 10 | 16.9% | 13 | 22.0% | 5 | 8.5% | 16 | 27.1% | 1 | 1.7% | 59 | 100.0% |
| 学部3年 | 35 | 32.7% | 17 | 15.9% | 16 | 15.0% | 12 | 11.2% | 26 | 24.3% | 1 | 0.9% | 107 | 100.0% |
| 学部4年 | 27 | 25.7% | 17 | 16.2% | 13 | 12.4% | 11 | 10.5% | 36 | 34.3% | 1 | 1.0% | 105 | 100.0% |
| 大学院修士1年 | - | - | - | - | - | - | - | - | - | - | - | - | 0 | - |
| 大学院修士2年 | - | - | - | - | - | - | - | - | - | - | - | - | 0 | - |
| 短大専攻科1年 | - | - | - | - | - | - | - | - | - | - | - | - | 0 | - |
| 短大専攻科2年 | - | - | - | - | - | - | - | - | - | - | - | - | 0 | - |

27. 学内のゼミやボランティア活動に積極的に参加している

| | そう思う | | 少しそう思う | | どちらとも言えない | | あまりそう思わない | | そう思わない | | 無効・無回答 | | 合計 | |
|---------|------|--------|--------|--------|-----------|--------|-----------|--------|--------|--------|--------|--------|-----|--------|
| | 回答数 | 回答率(%) | 回答数 | 回答率(%) | 回答数 | 回答率(%) | 回答数 | 回答率(%) | 回答数 | 回答率(%) | 回答数 | 回答率(%) | 回答数 | 回答率(%) |
| 学部1年 | 4 | 8.5% | 3 | 6.4% | 13 | 27.7% | 7 | 14.9% | 20 | 42.6% | 0 | 0.0% | 47 | 100.0% |
| 学部2年 | 8 | 13.6% | 8 | 13.6% | 21 | 35.6% | 6 | 10.2% | 15 | 25.4% | 1 | 1.7% | 59 | 100.0% |
| 学部3年 | 19 | 17.8% | 32 | 29.9% | 27 | 25.2% | 13 | 12.1% | 15 | 14.0% | 1 | 0.9% | 107 | 100.0% |
| 学部4年 | 22 | 21.0% | 25 | 23.8% | 28 | 26.7% | 10 | 9.5% | 19 | 18.1% | 1 | 1.0% | 105 | 100.0% |
| 大学院修士1年 | - | - | - | - | - | - | - | - | - | - | - | - | 0 | - |
| 大学院修士2年 | - | - | - | - | - | - | - | - | - | - | - | - | 0 | - |
| 短大専攻科1年 | - | - | - | - | - | - | - | - | - | - | - | - | 0 | - |
| 短大専攻科2年 | - | - | - | - | - | - | - | - | - | - | - | - | 0 | - |

28. 学外の地域活動・市民活動・ボランティア活動に積極的に参加している

| | そう思う | | 少しそう思う | | どちらとも言えない | | あまりそう思わない | | そう思わない | | 無効・無回答 | | 合計 | |
|---------|------|--------|--------|--------|-----------|--------|-----------|--------|--------|--------|--------|--------|-----|--------|
| | 回答数 | 回答率(%) | 回答数 | 回答率(%) | 回答数 | 回答率(%) | 回答数 | 回答率(%) | 回答数 | 回答率(%) | 回答数 | 回答率(%) | 回答数 | 回答率(%) |
| 学部1年 | 6 | 12.8% | 1 | 2.1% | 11 | 23.4% | 10 | 21.3% | 19 | 40.4% | 0 | 0.0% | 47 | 100.0% |
| 学部2年 | 5 | 8.5% | 8 | 13.6% | 12 | 20.3% | 10 | 16.9% | 23 | 39.0% | 1 | 1.7% | 59 | 100.0% |
| 学部3年 | 12 | 11.2% | 22 | 20.6% | 22 | 20.6% | 19 | 17.8% | 31 | 29.0% | 1 | 0.9% | 107 | 100.0% |
| 学部4年 | 7 | 6.7% | 19 | 18.1% | 30 | 28.6% | 11 | 10.5% | 37 | 35.2% | 1 | 1.0% | 105 | 100.0% |
| 大学院修士1年 | - | - | - | - | - | - | - | - | - | - | - | - | 0 | - |
| 大学院修士2年 | - | - | - | - | - | - | - | - | - | - | - | - | 0 | - |
| 短大専攻科1年 | - | - | - | - | - | - | - | - | - | - | - | - | 0 | - |
| 短大専攻科2年 | - | - | - | - | - | - | - | - | - | - | - | - | 0 | - |

29. 大学・学友会の行事・活動に積極的に参加している

| | そう思う | | 少しそう思う | | どちらとも言えない | | あまりそう思わない | | そう思わない | | 無効・無回答 | | 合計 | |
|---------|------|--------|--------|--------|-----------|--------|-----------|--------|--------|--------|--------|--------|-----|--------|
| | 回答数 | 回答率(%) | 回答数 | 回答率(%) | 回答数 | 回答率(%) | 回答数 | 回答率(%) | 回答数 | 回答率(%) | 回答数 | 回答率(%) | 回答数 | 回答率(%) |
| 学部1年 | 3 | 6.4% | 3 | 6.4% | 15 | 31.9% | 11 | 23.4% | 15 | 31.9% | 0 | 0.0% | 47 | 100.0% |
| 学部2年 | 3 | 5.1% | 8 | 13.6% | 12 | 20.3% | 15 | 25.4% | 20 | 33.9% | 1 | 1.7% | 59 | 100.0% |
| 学部3年 | 10 | 9.3% | 19 | 17.8% | 24 | 22.4% | 19 | 17.8% | 34 | 31.8% | 1 | 0.9% | 107 | 100.0% |
| 学部4年 | 9 | 8.6% | 19 | 18.1% | 31 | 29.5% | 12 | 11.4% | 33 | 31.4% | 1 | 1.0% | 105 | 100.0% |
| 大学院修士1年 | - | - | - | - | - | - | - | - | - | - | - | - | 0 | - |
| 大学院修士2年 | - | - | - | - | - | - | - | - | - | - | - | - | 0 | - |
| 短大専攻科1年 | - | - | - | - | - | - | - | - | - | - | - | - | 0 | - |
| 短大専攻科2年 | - | - | - | - | - | - | - | - | - | - | - | - | 0 | - |

30. (総合評価)課外活動が充実している

| | そう思う | | 少しそう思う | | どちらとも言えない | | あまりそう思わない | | そう思わない | | 無効・無回答 | | 合計 | |
|---------|------|--------|--------|--------|-----------|--------|-----------|--------|--------|--------|--------|--------|-----|--------|
| | 回答数 | 回答率(%) | 回答数 | 回答率(%) | 回答数 | 回答率(%) | 回答数 | 回答率(%) | 回答数 | 回答率(%) | 回答数 | 回答率(%) | 回答数 | 回答率(%) |
| 学部1年 | 7 | 14.9% | 3 | 6.4% | 17 | 36.2% | 9 | 19.1% | 11 | 23.4% | 0 | 0.0% | 47 | 100.0% |
| 学部2年 | 6 | 10.2% | 7 | 11.9% | 20 | 33.9% | 11 | 18.6% | 15 | 25.4% | 0 | 0.0% | 59 | 100.0% |
| 学部3年 | 14 | 13.1% | 22 | 20.6% | 23 | 21.5% | 24 | 22.4% | 22 | 20.6% | 2 | 1.9% | 107 | 100.0% |
| 学部4年 | 11 | 10.5% | 18 | 17.1% | 41 | 39.0% | 12 | 11.4% | 21 | 20.0% | 2 | 1.9% | 105 | 100.0% |
| 大学院修士1年 | - | - | - | - | - | - | - | - | - | - | - | - | 0 | - |
| 大学院修士2年 | - | - | - | - | - | - | - | - | - | - | - | - | 0 | - |
| 短大専攻科1年 | - | - | - | - | - | - | - | - | - | - | - | - | 0 | - |
| 短大専攻科2年 | - | - | - | - | - | - | - | - | - | - | - | - | 0 | - |

★ 大学の施設・設備について

【学年】

31. 教室

| | 満足 | | 少し満足 | | どちらとも言えない | | あまり満足していない | | 満足していない | | 利用したことがない | | 無効・無回答 | | 合計 | |
|---------|-----|--------|------|--------|-----------|--------|------------|--------|---------|--------|-----------|--------|--------|--------|-----|--------|
| | 回答数 | 回答率(%) | 回答数 | 回答率(%) | 回答数 | 回答率(%) | 回答数 | 回答率(%) | 回答数 | 回答率(%) | 回答数 | 回答率(%) | 回答数 | 回答率(%) | 回答数 | 回答率(%) |
| 学部1年 | 15 | 31.9% | 16 | 34.0% | 9 | 19.1% | 6 | 12.8% | 1 | 2.1% | 0 | 0.0% | 0 | 0.0% | 47 | 100.0% |
| 学部2年 | 13 | 22.0% | 15 | 25.4% | 17 | 28.8% | 8 | 13.6% | 5 | 8.5% | 0 | 0.0% | 1 | 1.7% | 59 | 100.0% |
| 学部3年 | 14 | 13.1% | 35 | 32.7% | 26 | 24.3% | 19 | 17.8% | 10 | 9.3% | 1 | 0.9% | 2 | 1.9% | 107 | 100.0% |
| 学部4年 | 16 | 15.2% | 35 | 33.3% | 27 | 25.7% | 16 | 15.2% | 11 | 10.5% | 0 | 0.0% | 0 | 0.0% | 105 | 100.0% |
| 大学院修士1年 | - | - | - | - | - | - | - | - | - | - | - | - | - | - | 0 | - |
| 大学院修士2年 | - | - | - | - | - | - | - | - | - | - | - | - | - | - | 0 | - |
| 短大専攻科1年 | - | - | - | - | - | - | - | - | - | - | - | - | - | - | 0 | - |
| 短大専攻科2年 | - | - | - | - | - | - | - | - | - | - | - | - | - | - | 0 | - |

32. パソコン教室

| | 満足 | | 少し満足 | | どちらとも言えない | | あまり満足していない | | 満足していない | | 利用したことがない | | 無効・無回答 | | 合計 | |
|---------|-----|--------|------|--------|-----------|--------|------------|--------|---------|--------|-----------|--------|--------|--------|-----|--------|
| | 回答数 | 回答率(%) | 回答数 | 回答率(%) | 回答数 | 回答率(%) | 回答数 | 回答率(%) | 回答数 | 回答率(%) | 回答数 | 回答率(%) | 回答数 | 回答率(%) | 回答数 | 回答率(%) |
| 学部1年 | 19 | 40.4% | 19 | 40.4% | 5 | 10.6% | 3 | 6.4% | 1 | 2.1% | 0 | 0.0% | 0 | 0.0% | 47 | 100.0% |
| 学部2年 | 18 | 30.5% | 19 | 32.2% | 17 | 28.8% | 0 | 0.0% | 4 | 6.8% | 0 | 0.0% | 1 | 1.7% | 59 | 100.0% |
| 学部3年 | 21 | 19.6% | 44 | 41.1% | 23 | 21.5% | 9 | 8.4% | 7 | 6.5% | 1 | 0.9% | 2 | 1.9% | 107 | 100.0% |
| 学部4年 | 18 | 17.1% | 51 | 48.6% | 20 | 19.0% | 8 | 7.6% | 6 | 5.7% | 0 | 0.0% | 2 | 1.9% | 105 | 100.0% |
| 大学院修士1年 | - | - | - | - | - | - | - | - | - | - | - | - | - | - | 0 | - |
| 大学院修士2年 | - | - | - | - | - | - | - | - | - | - | - | - | - | - | 0 | - |
| 短大専攻科1年 | - | - | - | - | - | - | - | - | - | - | - | - | - | - | 0 | - |
| 短大専攻科2年 | - | - | - | - | - | - | - | - | - | - | - | - | - | - | 0 | - |

33. 自習室・自習スペース

| | 満足 | | 少し満足 | | どちらとも言えない | | あまり満足していない | | 満足していない | | 利用したことがない | | 無効・無回答 | | 合計 | |
|---------|-----|--------|------|--------|-----------|--------|------------|--------|---------|--------|-----------|--------|--------|--------|-----|--------|
| | 回答数 | 回答率(%) | 回答数 | 回答率(%) | 回答数 | 回答率(%) | 回答数 | 回答率(%) | 回答数 | 回答率(%) | 回答数 | 回答率(%) | 回答数 | 回答率(%) | 回答数 | 回答率(%) |
| 学部1年 | 12 | 25.5% | 12 | 25.5% | 13 | 27.7% | 5 | 10.6% | 2 | 4.3% | 3 | 6.4% | 0 | 0.0% | 47 | 100.0% |
| 学部2年 | 8 | 13.6% | 10 | 16.9% | 24 | 40.7% | 4 | 6.8% | 5 | 8.5% | 7 | 11.9% | 1 | 1.7% | 59 | 100.0% |
| 学部3年 | 12 | 11.2% | 22 | 20.6% | 30 | 28.0% | 14 | 13.1% | 9 | 8.4% | 17 | 15.9% | 3 | 2.8% | 107 | 100.0% |
| 学部4年 | 8 | 7.6% | 31 | 29.5% | 29 | 27.6% | 7 | 6.7% | 10 | 9.5% | 18 | 17.1% | 2 | 1.9% | 105 | 100.0% |
| 大学院修士1年 | - | - | - | - | - | - | - | - | - | - | - | - | - | - | 0 | - |
| 大学院修士2年 | - | - | - | - | - | - | - | - | - | - | - | - | - | - | 0 | - |
| 短大専攻科1年 | - | - | - | - | - | - | - | - | - | - | - | - | - | - | 0 | - |
| 短大専攻科2年 | - | - | - | - | - | - | - | - | - | - | - | - | - | - | 0 | - |

34. 運動施設

| | 満足 | | 少し満足 | | どちらとも言えない | | あまり満足していない | | 満足していない | | 利用したことがない | | 無効・無回答 | | 合計 | |
|---------|-----|--------|------|--------|-----------|--------|------------|--------|---------|--------|-----------|--------|--------|--------|-----|--------|
| | 回答数 | 回答率(%) | 回答数 | 回答率(%) | 回答数 | 回答率(%) | 回答数 | 回答率(%) | 回答数 | 回答率(%) | 回答数 | 回答率(%) | 回答数 | 回答率(%) | 回答数 | 回答率(%) |
| 学部1年 | 11 | 23.4% | 11 | 23.4% | 13 | 27.7% | 1 | 2.1% | 2 | 4.3% | 9 | 19.1% | 0 | 0.0% | 47 | 100.0% |
| 学部2年 | 9 | 15.3% | 8 | 13.6% | 16 | 27.1% | 4 | 6.8% | 6 | 10.2% | 15 | 25.4% | 1 | 1.7% | 59 | 100.0% |
| 学部3年 | 11 | 10.3% | 20 | 18.7% | 24 | 22.4% | 10 | 9.3% | 17 | 15.9% | 20 | 18.7% | 5 | 4.7% | 107 | 100.0% |
| 学部4年 | 12 | 11.4% | 27 | 25.7% | 25 | 23.8% | 8 | 7.6% | 13 | 12.4% | 19 | 18.1% | 1 | 1.0% | 105 | 100.0% |
| 大学院修士1年 | - | - | - | - | - | - | - | - | - | - | - | - | - | - | 0 | - |
| 大学院修士2年 | - | - | - | - | - | - | - | - | - | - | - | - | - | - | 0 | - |
| 短大専攻科1年 | - | - | - | - | - | - | - | - | - | - | - | - | - | - | 0 | - |
| 短大専攻科2年 | - | - | - | - | - | - | - | - | - | - | - | - | - | - | 0 | - |

★ 大学の施設・設備について

【学年】

35. 図書館

| | 満足 | | 少し満足 | | どちらとも言えない | | あまり満足していない | | 満足していない | | 利用したことがない | | 無効・無回答 | | 合計 | |
|---------|-----|--------|------|--------|-----------|--------|------------|--------|---------|--------|-----------|--------|--------|--------|-----|--------|
| | 回答数 | 回答率(%) | 回答数 | 回答率(%) | 回答数 | 回答率(%) | 回答数 | 回答率(%) | 回答数 | 回答率(%) | 回答数 | 回答率(%) | 回答数 | 回答率(%) | 回答数 | 回答率(%) |
| 学部1年 | 10 | 21.3% | 18 | 38.3% | 14 | 29.8% | 1 | 2.1% | 1 | 2.1% | 3 | 6.4% | 0 | 0.0% | 47 | 100.0% |
| 学部2年 | 9 | 15.3% | 12 | 20.3% | 21 | 35.6% | 2 | 3.4% | 8 | 13.6% | 6 | 10.2% | 1 | 1.7% | 59 | 100.0% |
| 学部3年 | 18 | 16.8% | 31 | 29.0% | 31 | 29.0% | 6 | 5.6% | 8 | 7.5% | 9 | 8.4% | 4 | 3.7% | 107 | 100.0% |
| 学部4年 | 16 | 15.2% | 40 | 38.1% | 26 | 24.8% | 11 | 10.5% | 9 | 8.6% | 3 | 2.9% | 0 | 0.0% | 105 | 100.0% |
| 大学院修士1年 | - | - | - | - | - | - | - | - | - | - | - | - | - | - | 0 | - |
| 大学院修士2年 | - | - | - | - | - | - | - | - | - | - | - | - | - | - | 0 | - |
| 短大専攻科1年 | - | - | - | - | - | - | - | - | - | - | - | - | - | - | 0 | - |
| 短大専攻科2年 | - | - | - | - | - | - | - | - | - | - | - | - | - | - | 0 | - |

36. 学生ホール(学食を除く)

| | 満足 | | 少し満足 | | どちらとも言えない | | あまり満足していない | | 満足していない | | 利用したことがない | | 無効・無回答 | | 合計 | |
|---------|-----|--------|------|--------|-----------|--------|------------|--------|---------|--------|-----------|--------|--------|--------|-----|--------|
| | 回答数 | 回答率(%) | 回答数 | 回答率(%) | 回答数 | 回答率(%) | 回答数 | 回答率(%) | 回答数 | 回答率(%) | 回答数 | 回答率(%) | 回答数 | 回答率(%) | 回答数 | 回答率(%) |
| 学部1年 | 15 | 31.9% | 14 | 29.8% | 10 | 21.3% | 6 | 12.8% | 1 | 2.1% | 1 | 2.1% | 0 | 0.0% | 47 | 100.0% |
| 学部2年 | 12 | 20.3% | 16 | 27.1% | 17 | 28.8% | 3 | 5.1% | 8 | 13.6% | 2 | 3.4% | 1 | 1.7% | 59 | 100.0% |
| 学部3年 | 13 | 12.1% | 27 | 25.2% | 28 | 26.2% | 18 | 16.8% | 14 | 13.1% | 3 | 2.8% | 4 | 3.7% | 107 | 100.0% |
| 学部4年 | 12 | 11.4% | 42 | 40.0% | 28 | 26.7% | 10 | 9.5% | 12 | 11.4% | 1 | 1.0% | 0 | 0.0% | 105 | 100.0% |
| 大学院修士1年 | - | - | - | - | - | - | - | - | - | - | - | - | - | - | 0 | - |
| 大学院修士2年 | - | - | - | - | - | - | - | - | - | - | - | - | - | - | 0 | - |
| 短大専攻科1年 | - | - | - | - | - | - | - | - | - | - | - | - | - | - | 0 | - |
| 短大専攻科2年 | - | - | - | - | - | - | - | - | - | - | - | - | - | - | 0 | - |

37. コンビニ・売店

| | 満足 | | 少し満足 | | どちらとも言えない | | あまり満足していない | | 満足していない | | 利用したことがない | | 無効・無回答 | | 合計 | |
|---------|-----|--------|------|--------|-----------|--------|------------|--------|---------|--------|-----------|--------|--------|--------|-----|--------|
| | 回答数 | 回答率(%) | 回答数 | 回答率(%) | 回答数 | 回答率(%) | 回答数 | 回答率(%) | 回答数 | 回答率(%) | 回答数 | 回答率(%) | 回答数 | 回答率(%) | 回答数 | 回答率(%) |
| 学部1年 | 16 | 34.0% | 18 | 38.3% | 8 | 17.0% | 3 | 6.4% | 2 | 4.3% | 0 | 0.0% | 0 | 0.0% | 47 | 100.0% |
| 学部2年 | 12 | 20.3% | 16 | 27.1% | 14 | 23.7% | 5 | 8.5% | 10 | 16.9% | 1 | 1.7% | 1 | 1.7% | 59 | 100.0% |
| 学部3年 | 22 | 20.6% | 30 | 28.0% | 25 | 23.4% | 12 | 11.2% | 14 | 13.1% | 2 | 1.9% | 2 | 1.9% | 107 | 100.0% |
| 学部4年 | 20 | 19.0% | 36 | 34.3% | 25 | 23.8% | 11 | 10.5% | 13 | 12.4% | 0 | 0.0% | 0 | 0.0% | 105 | 100.0% |
| 大学院修士1年 | - | - | - | - | - | - | - | - | - | - | - | - | - | - | 0 | - |
| 大学院修士2年 | - | - | - | - | - | - | - | - | - | - | - | - | - | - | 0 | - |
| 短大専攻科1年 | - | - | - | - | - | - | - | - | - | - | - | - | - | - | 0 | - |
| 短大専攻科2年 | - | - | - | - | - | - | - | - | - | - | - | - | - | - | 0 | - |

38. ネット環境(Wi-Fi)

| | 満足 | | 少し満足 | | どちらとも言えない | | あまり満足していない | | 満足していない | | 利用したことがない | | 無効・無回答 | | 合計 | |
|---------|-----|--------|------|--------|-----------|--------|------------|--------|---------|--------|-----------|--------|--------|--------|-----|--------|
| | 回答数 | 回答率(%) | 回答数 | 回答率(%) | 回答数 | 回答率(%) | 回答数 | 回答率(%) | 回答数 | 回答率(%) | 回答数 | 回答率(%) | 回答数 | 回答率(%) | 回答数 | 回答率(%) |
| 学部1年 | 7 | 14.9% | 7 | 14.9% | 13 | 27.7% | 8 | 17.0% | 7 | 14.9% | 5 | 10.6% | 0 | 0.0% | 47 | 100.0% |
| 学部2年 | 7 | 11.9% | 8 | 13.6% | 10 | 16.9% | 11 | 18.6% | 18 | 30.5% | 4 | 6.8% | 1 | 1.7% | 59 | 100.0% |
| 学部3年 | 7 | 6.5% | 14 | 13.1% | 19 | 17.8% | 12 | 11.2% | 40 | 37.4% | 12 | 11.2% | 3 | 2.8% | 107 | 100.0% |
| 学部4年 | 6 | 5.7% | 22 | 21.0% | 16 | 15.2% | 16 | 15.2% | 29 | 27.6% | 15 | 14.3% | 1 | 1.0% | 105 | 100.0% |
| 大学院修士1年 | - | - | - | - | - | - | - | - | - | - | - | - | - | - | 0 | - |
| 大学院修士2年 | - | - | - | - | - | - | - | - | - | - | - | - | - | - | 0 | - |
| 短大専攻科1年 | - | - | - | - | - | - | - | - | - | - | - | - | - | - | 0 | - |
| 短大専攻科2年 | - | - | - | - | - | - | - | - | - | - | - | - | - | - | 0 | - |

★ 大学の施設・設備について

【学年】

39. 駐輪場・バイク置き場

| | 満足 | | 少し満足 | | どちらとも言えない | | あまり満足していない | | 満足していない | | 利用したことがない | | 無効・無回答 | | 合計 | |
|---------|-----|--------|------|--------|-----------|--------|------------|--------|---------|--------|-----------|--------|--------|--------|-----|--------|
| | 回答数 | 回答率(%) | 回答数 | 回答率(%) | 回答数 | 回答率(%) | 回答数 | 回答率(%) | 回答数 | 回答率(%) | 回答数 | 回答率(%) | 回答数 | 回答率(%) | 回答数 | 回答率(%) |
| 学部1年 | 7 | 14.9% | 5 | 10.6% | 16 | 34.0% | 2 | 4.3% | 3 | 6.4% | 14 | 29.8% | 0 | 0.0% | 47 | 100.0% |
| 学部2年 | 6 | 10.2% | 13 | 22.0% | 18 | 30.5% | 6 | 10.2% | 8 | 13.6% | 8 | 13.6% | 0 | 0.0% | 59 | 100.0% |
| 学部3年 | 10 | 9.3% | 20 | 18.7% | 20 | 18.7% | 9 | 8.4% | 27 | 25.2% | 19 | 17.8% | 2 | 1.9% | 107 | 100.0% |
| 学部4年 | 8 | 7.6% | 25 | 23.8% | 23 | 21.9% | 5 | 4.8% | 17 | 16.2% | 26 | 24.8% | 1 | 1.0% | 105 | 100.0% |
| 大学院修士1年 | - | - | - | - | - | - | - | - | - | - | - | - | - | - | 0 | - |
| 大学院修士2年 | - | - | - | - | - | - | - | - | - | - | - | - | - | - | 0 | - |
| 短大専攻科1年 | - | - | - | - | - | - | - | - | - | - | - | - | - | - | 0 | - |
| 短大専攻科2年 | - | - | - | - | - | - | - | - | - | - | - | - | - | - | 0 | - |

40. (総合評価)大学の施設・設備に関する全体的満足度

| | 満足 | | 少し満足 | | どちらとも言えない | | あまり満足していない | | 満足していない | | 利用したことがない | | 無効・無回答 | | 合計 | |
|---------|-----|--------|------|--------|-----------|--------|------------|--------|---------|--------|-----------|--------|--------|--------|-----|--------|
| | 回答数 | 回答率(%) | 回答数 | 回答率(%) | 回答数 | 回答率(%) | 回答数 | 回答率(%) | 回答数 | 回答率(%) | 回答数 | 回答率(%) | 回答数 | 回答率(%) | 回答数 | 回答率(%) |
| 学部1年 | 8 | 17.0% | 17 | 36.2% | 12 | 25.5% | 9 | 19.1% | 1 | 2.1% | 0 | 0.0% | 0 | 0.0% | 47 | 100.0% |
| 学部2年 | 6 | 10.2% | 12 | 20.3% | 21 | 35.6% | 12 | 20.3% | 7 | 11.9% | 0 | 0.0% | 1 | 1.7% | 59 | 100.0% |
| 学部3年 | 11 | 10.3% | 27 | 25.2% | 26 | 24.3% | 21 | 19.6% | 16 | 15.0% | 3 | 2.8% | 3 | 2.8% | 107 | 100.0% |
| 学部4年 | 8 | 7.6% | 29 | 27.6% | 33 | 31.4% | 19 | 18.1% | 15 | 14.3% | 1 | 1.0% | 0 | 0.0% | 105 | 100.0% |
| 大学院修士1年 | - | - | - | - | - | - | - | - | - | - | - | - | - | - | 0 | - |
| 大学院修士2年 | - | - | - | - | - | - | - | - | - | - | - | - | - | - | 0 | - |
| 短大専攻科1年 | - | - | - | - | - | - | - | - | - | - | - | - | - | - | 0 | - |
| 短大専攻科2年 | - | - | - | - | - | - | - | - | - | - | - | - | - | - | 0 | - |

41. <キャンパス設定項目>

| | 満足 | | 少し満足 | | どちらとも言えない | | あまり満足していない | | 満足していない | | 利用したことがない | | 無効・無回答 | | 合計 | |
|---------|-----|--------|------|--------|-----------|--------|------------|--------|---------|--------|-----------|--------|--------|--------|-----|--------|
| | 回答数 | 回答率(%) | 回答数 | 回答率(%) | 回答数 | 回答率(%) | 回答数 | 回答率(%) | 回答数 | 回答率(%) | 回答数 | 回答率(%) | 回答数 | 回答率(%) | 回答数 | 回答率(%) |
| 学部1年 | 15 | 31.9% | 9 | 19.1% | 19 | 40.4% | 2 | 4.3% | 1 | 2.1% | 1 | 2.1% | 0 | 0.0% | 47 | 100.0% |
| 学部2年 | 14 | 23.7% | 8 | 13.6% | 12 | 20.3% | 5 | 8.5% | 15 | 25.4% | 2 | 3.4% | 3 | 5.1% | 59 | 100.0% |
| 学部3年 | 26 | 24.3% | 26 | 24.3% | 27 | 25.2% | 6 | 5.6% | 11 | 10.3% | 1 | 0.9% | 10 | 9.3% | 107 | 100.0% |
| 学部4年 | 14 | 13.3% | 24 | 22.9% | 25 | 23.8% | 14 | 13.3% | 20 | 19.0% | 0 | 0.0% | 8 | 7.6% | 105 | 100.0% |
| 大学院修士1年 | - | - | - | - | - | - | - | - | - | - | - | - | - | - | 0 | - |
| 大学院修士2年 | - | - | - | - | - | - | - | - | - | - | - | - | - | - | 0 | - |
| 短大専攻科1年 | - | - | - | - | - | - | - | - | - | - | - | - | - | - | 0 | - |
| 短大専攻科2年 | - | - | - | - | - | - | - | - | - | - | - | - | - | - | 0 | - |

42. <キャンパス設定項目>

| | 満足 | | 少し満足 | | どちらとも言えない | | あまり満足していない | | 満足していない | | 利用したことがない | | 無効・無回答 | | 合計 | |
|---------|-----|--------|------|--------|-----------|--------|------------|--------|---------|--------|-----------|--------|--------|--------|-----|--------|
| | 回答数 | 回答率(%) | 回答数 | 回答率(%) | 回答数 | 回答率(%) | 回答数 | 回答率(%) | 回答数 | 回答率(%) | 回答数 | 回答率(%) | 回答数 | 回答率(%) | 回答数 | 回答率(%) |
| 学部1年 | 10 | 21.3% | 14 | 29.8% | 15 | 31.9% | 4 | 8.5% | 4 | 8.5% | 0 | 0.0% | 0 | 0.0% | 47 | 100.0% |
| 学部2年 | 4 | 6.8% | 9 | 15.3% | 20 | 33.9% | 11 | 18.6% | 10 | 16.9% | 1 | 1.7% | 4 | 6.8% | 59 | 100.0% |
| 学部3年 | 11 | 10.3% | 15 | 14.0% | 24 | 22.4% | 14 | 13.1% | 29 | 27.1% | 4 | 3.7% | 10 | 9.3% | 107 | 100.0% |
| 学部4年 | 8 | 7.6% | 11 | 10.5% | 27 | 25.7% | 21 | 20.0% | 22 | 21.0% | 8 | 7.6% | 8 | 7.6% | 105 | 100.0% |
| 大学院修士1年 | - | - | - | - | - | - | - | - | - | - | - | - | - | - | 0 | - |
| 大学院修士2年 | - | - | - | - | - | - | - | - | - | - | - | - | - | - | 0 | - |
| 短大専攻科1年 | - | - | - | - | - | - | - | - | - | - | - | - | - | - | 0 | - |
| 短大専攻科2年 | - | - | - | - | - | - | - | - | - | - | - | - | - | - | 0 | - |

★ 大学の施設・設備について

【学年】

43. <キャンパス設定項目>

| | 満足 | | 少し満足 | | どちらとも言えない | | あまり満足していない | | 満足していない | | 利用したことがない | | 無効・無回答 | | 合計 | |
|---------|-----|--------|------|--------|-----------|--------|------------|--------|---------|--------|-----------|--------|--------|--------|-----|--------|
| | 回答数 | 回答率(%) | 回答数 | 回答率(%) | 回答数 | 回答率(%) | 回答数 | 回答率(%) | 回答数 | 回答率(%) | 回答数 | 回答率(%) | 回答数 | 回答率(%) | 回答数 | 回答率(%) |
| 学部1年 | 8 | 17.0% | 8 | 17.0% | 20 | 42.6% | 1 | 2.1% | 0 | 0.0% | 10 | 21.3% | 0 | 0.0% | 47 | 100.0% |
| 学部2年 | 1 | 1.7% | 3 | 5.1% | 18 | 30.5% | 5 | 8.5% | 2 | 3.4% | 25 | 42.4% | 5 | 8.5% | 59 | 100.0% |
| 学部3年 | 8 | 7.5% | 11 | 10.3% | 29 | 27.1% | 4 | 3.7% | 3 | 2.8% | 42 | 39.3% | 10 | 9.3% | 107 | 100.0% |
| 学部4年 | 4 | 3.8% | 10 | 9.5% | 31 | 29.5% | 4 | 3.8% | 8 | 7.6% | 40 | 38.1% | 8 | 7.6% | 105 | 100.0% |
| 大学院修士1年 | - | - | - | - | - | - | - | - | - | - | - | - | - | - | 0 | - |
| 大学院修士2年 | - | - | - | - | - | - | - | - | - | - | - | - | - | - | 0 | - |
| 短大専攻科1年 | - | - | - | - | - | - | - | - | - | - | - | - | - | - | 0 | - |
| 短大専攻科2年 | - | - | - | - | - | - | - | - | - | - | - | - | - | - | 0 | - |

44. <キャンパス設定項目>

| | 満足 | | 少し満足 | | どちらとも言えない | | あまり満足していない | | 満足していない | | 利用したことがない | | 無効・無回答 | | 合計 | |
|---------|-----|--------|------|--------|-----------|--------|------------|--------|---------|--------|-----------|--------|--------|--------|-----|--------|
| | 回答数 | 回答率(%) | 回答数 | 回答率(%) | 回答数 | 回答率(%) | 回答数 | 回答率(%) | 回答数 | 回答率(%) | 回答数 | 回答率(%) | 回答数 | 回答率(%) | 回答数 | 回答率(%) |
| 学部1年 | 17 | 36.2% | 13 | 27.7% | 15 | 31.9% | 0 | 0.0% | 1 | 2.1% | 1 | 2.1% | 0 | 0.0% | 47 | 100.0% |
| 学部2年 | 9 | 15.3% | 24 | 40.7% | 11 | 18.6% | 5 | 8.5% | 6 | 10.2% | 1 | 1.7% | 3 | 5.1% | 59 | 100.0% |
| 学部3年 | 25 | 23.4% | 33 | 30.8% | 20 | 18.7% | 7 | 6.5% | 9 | 8.4% | 3 | 2.8% | 10 | 9.3% | 107 | 100.0% |
| 学部4年 | 29 | 27.6% | 36 | 34.3% | 16 | 15.2% | 7 | 6.7% | 6 | 5.7% | 3 | 2.9% | 8 | 7.6% | 105 | 100.0% |
| 大学院修士1年 | - | - | - | - | - | - | - | - | - | - | - | - | - | - | 0 | - |
| 大学院修士2年 | - | - | - | - | - | - | - | - | - | - | - | - | - | - | 0 | - |
| 短大専攻科1年 | - | - | - | - | - | - | - | - | - | - | - | - | - | - | 0 | - |
| 短大専攻科2年 | - | - | - | - | - | - | - | - | - | - | - | - | - | - | 0 | - |

45. <キャンパス設定項目>

| | 満足 | | 少し満足 | | どちらとも言えない | | あまり満足していない | | 満足していない | | 利用したことがない | | 無効・無回答 | | 合計 | |
|---------|-----|--------|------|--------|-----------|--------|------------|--------|---------|--------|-----------|--------|--------|--------|-----|--------|
| | 回答数 | 回答率(%) | 回答数 | 回答率(%) | 回答数 | 回答率(%) | 回答数 | 回答率(%) | 回答数 | 回答率(%) | 回答数 | 回答率(%) | 回答数 | 回答率(%) | 回答数 | 回答率(%) |
| 学部1年 | 14 | 29.8% | 11 | 23.4% | 15 | 31.9% | 2 | 4.3% | 0 | 0.0% | 5 | 10.6% | 0 | 0.0% | 47 | 100.0% |
| 学部2年 | 4 | 6.8% | 10 | 16.9% | 22 | 37.3% | 2 | 3.4% | 5 | 8.5% | 13 | 22.0% | 3 | 5.1% | 59 | 100.0% |
| 学部3年 | 12 | 11.2% | 20 | 18.7% | 22 | 20.6% | 6 | 5.6% | 8 | 7.5% | 27 | 25.2% | 12 | 11.2% | 107 | 100.0% |
| 学部4年 | 6 | 5.7% | 19 | 18.1% | 27 | 25.7% | 7 | 6.7% | 8 | 7.6% | 28 | 26.7% | 10 | 9.5% | 105 | 100.0% |
| 大学院修士1年 | - | - | - | - | - | - | - | - | - | - | - | - | - | - | 0 | - |
| 大学院修士2年 | - | - | - | - | - | - | - | - | - | - | - | - | - | - | 0 | - |
| 短大専攻科1年 | - | - | - | - | - | - | - | - | - | - | - | - | - | - | 0 | - |
| 短大専攻科2年 | - | - | - | - | - | - | - | - | - | - | - | - | - | - | 0 | - |

46. あなたは普段、大学の学生食堂を利用していますか

| | 利用している | | 利用していない | | 無効・無回答 | | 合計 | |
|---------|--------|--------|---------|--------|--------|--------|-----|--------|
| | 回答数 | 回答率(%) | 回答数 | 回答率(%) | 回答数 | 回答率(%) | 回答数 | 回答率(%) |
| 学部1年 | 24 | 51.1% | 21 | 44.7% | 2 | 4.3% | 47 | 100.0% |
| 学部2年 | 20 | 33.9% | 28 | 47.5% | 11 | 18.6% | 59 | 100.0% |
| 学部3年 | 47 | 43.9% | 41 | 38.3% | 19 | 17.8% | 107 | 100.0% |
| 学部4年 | 50 | 47.6% | 43 | 41.0% | 12 | 11.4% | 105 | 100.0% |
| 大学院修士1年 | - | - | - | - | - | - | 0 | - |
| 大学院修士2年 | - | - | - | - | - | - | 0 | - |
| 短大専攻科1年 | - | - | - | - | - | - | 0 | - |
| 短大専攻科2年 | - | - | - | - | - | - | 0 | - |

47. 週に何日ぐらい利用していますか(上記質問46で①と回答した人は質問47～53にお答えください。)

| | 毎日 | | 週3～4回 | | 週1～2回 | | 無効・無回答 | | 合計 | |
|---------|-----|--------|-------|--------|-------|--------|--------|--------|-----|--------|
| | 回答数 | 回答率(%) | 回答数 | 回答率(%) | 回答数 | 回答率(%) | 回答数 | 回答率(%) | 回答数 | 回答率(%) |
| 学部1年 | 6 | 25.0% | 10 | 41.7% | 8 | 33.3% | 0 | 0.0% | 24 | 100.0% |
| 学部2年 | 3 | 15.0% | 10 | 50.0% | 7 | 35.0% | 0 | 0.0% | 20 | 100.0% |
| 学部3年 | 7 | 14.9% | 24 | 51.1% | 15 | 31.9% | 1 | 2.1% | 47 | 100.0% |
| 学部4年 | 6 | 12.0% | 13 | 26.0% | 29 | 58.0% | 2 | 4.0% | 50 | 100.0% |
| 大学院修士1年 | - | - | - | - | - | - | - | - | 0 | - |
| 大学院修士2年 | - | - | - | - | - | - | - | - | 0 | - |
| 短大専攻科1年 | - | - | - | - | - | - | - | - | 0 | - |
| 短大専攻科2年 | - | - | - | - | - | - | - | - | 0 | - |

48. 学生食堂のメニューの数に満足していますか

| | 非常に満足している | | やや満足している | | やや不満である | | 不満である | | 無効・無回答 | | 合計 | |
|---------|-----------|--------|----------|--------|---------|--------|-------|--------|--------|--------|-----|--------|
| | 回答数 | 回答率(%) | 回答数 | 回答率(%) | 回答数 | 回答率(%) | 回答数 | 回答率(%) | 回答数 | 回答率(%) | 回答数 | 回答率(%) |
| 学部1年 | 5 | 20.8% | 14 | 58.3% | 1 | 4.2% | 4 | 16.7% | 0 | 0.0% | 24 | 100.0% |
| 学部2年 | 3 | 15.0% | 12 | 60.0% | 3 | 15.0% | 2 | 10.0% | 0 | 0.0% | 20 | 100.0% |
| 学部3年 | 8 | 17.0% | 20 | 42.6% | 11 | 23.4% | 8 | 17.0% | 0 | 0.0% | 47 | 100.0% |
| 学部4年 | 8 | 16.0% | 21 | 42.0% | 14 | 28.0% | 7 | 14.0% | 0 | 0.0% | 50 | 100.0% |
| 大学院修士1年 | - | - | - | - | - | - | - | - | - | - | 0 | - |
| 大学院修士2年 | - | - | - | - | - | - | - | - | - | - | 0 | - |
| 短大専攻科1年 | - | - | - | - | - | - | - | - | - | - | 0 | - |
| 短大専攻科2年 | - | - | - | - | - | - | - | - | - | - | 0 | - |

49. 学生食堂の価格に満足していますか

| | 非常に満足している | | やや満足している | | やや不満である | | 不満である | | 無効・無回答 | | 合計 | |
|---------|-----------|--------|----------|--------|---------|--------|-------|--------|--------|--------|-----|--------|
| | 回答数 | 回答率(%) | 回答数 | 回答率(%) | 回答数 | 回答率(%) | 回答数 | 回答率(%) | 回答数 | 回答率(%) | 回答数 | 回答率(%) |
| 学部1年 | 9 | 37.5% | 14 | 58.3% | 1 | 4.2% | 0 | 0.0% | 0 | 0.0% | 24 | 100.0% |
| 学部2年 | 4 | 20.0% | 11 | 55.0% | 2 | 10.0% | 3 | 15.0% | 0 | 0.0% | 20 | 100.0% |
| 学部3年 | 8 | 17.0% | 20 | 42.6% | 11 | 23.4% | 8 | 17.0% | 0 | 0.0% | 47 | 100.0% |
| 学部4年 | 10 | 20.0% | 23 | 46.0% | 10 | 20.0% | 7 | 14.0% | 0 | 0.0% | 50 | 100.0% |
| 大学院修士1年 | - | - | - | - | - | - | - | - | - | - | 0 | - |
| 大学院修士2年 | - | - | - | - | - | - | - | - | - | - | 0 | - |
| 短大専攻科1年 | - | - | - | - | - | - | - | - | - | - | 0 | - |
| 短大専攻科2年 | - | - | - | - | - | - | - | - | - | - | 0 | - |

50. 学生食堂の味に満足していますか

| | 非常に満足している | | やや満足している | | やや不満である | | 不満である | | 無効・無回答 | | 合計 | |
|---------|-----------|--------|----------|--------|---------|--------|-------|--------|--------|--------|-----|--------|
| | 回答数 | 回答率(%) | 回答数 | 回答率(%) | 回答数 | 回答率(%) | 回答数 | 回答率(%) | 回答数 | 回答率(%) | 回答数 | 回答率(%) |
| 学部1年 | 9 | 37.5% | 13 | 54.2% | 2 | 8.3% | 0 | 0.0% | 0 | 0.0% | 24 | 100.0% |
| 学部2年 | 4 | 20.0% | 11 | 55.0% | 4 | 20.0% | 1 | 5.0% | 0 | 0.0% | 20 | 100.0% |
| 学部3年 | 8 | 17.0% | 18 | 38.3% | 14 | 29.8% | 7 | 14.9% | 0 | 0.0% | 47 | 100.0% |
| 学部4年 | 7 | 14.0% | 28 | 56.0% | 8 | 16.0% | 7 | 14.0% | 0 | 0.0% | 50 | 100.0% |
| 大学院修士1年 | - | - | - | - | - | - | - | - | - | - | 0 | - |
| 大学院修士2年 | - | - | - | - | - | - | - | - | - | - | 0 | - |
| 短大専攻科1年 | - | - | - | - | - | - | - | - | - | - | 0 | - |
| 短大専攻科2年 | - | - | - | - | - | - | - | - | - | - | 0 | - |

51. 学生食堂の清潔さに満足していますか

| | 非常に満足している | | やや満足している | | やや不満である | | 不満である | | 無効・無回答 | | 合計 | |
|---------|-----------|--------|----------|--------|---------|--------|-------|--------|--------|--------|-----|--------|
| | 回答数 | 回答率(%) | 回答数 | 回答率(%) | 回答数 | 回答率(%) | 回答数 | 回答率(%) | 回答数 | 回答率(%) | 回答数 | 回答率(%) |
| 学部1年 | 8 | 33.3% | 11 | 45.8% | 5 | 20.8% | 0 | 0.0% | 0 | 0.0% | 24 | 100.0% |
| 学部2年 | 2 | 10.0% | 10 | 50.0% | 7 | 35.0% | 1 | 5.0% | 0 | 0.0% | 20 | 100.0% |
| 学部3年 | 5 | 10.6% | 24 | 51.1% | 10 | 21.3% | 8 | 17.0% | 0 | 0.0% | 47 | 100.0% |
| 学部4年 | 7 | 14.0% | 24 | 48.0% | 13 | 26.0% | 6 | 12.0% | 0 | 0.0% | 50 | 100.0% |
| 大学院修士1年 | - | - | - | - | - | - | - | - | - | - | 0 | - |
| 大学院修士2年 | - | - | - | - | - | - | - | - | - | - | 0 | - |
| 短大専攻科1年 | - | - | - | - | - | - | - | - | - | - | 0 | - |
| 短大専攻科2年 | - | - | - | - | - | - | - | - | - | - | 0 | - |

52. 学生食堂のスペース・座席数に満足していますか

| | 非常に満足している | | やや満足している | | やや不満である | | 不満である | | 無効・無回答 | | 合計 | |
|---------|-----------|--------|----------|--------|---------|--------|-------|--------|--------|--------|-----|--------|
| | 回答数 | 回答率(%) | 回答数 | 回答率(%) | 回答数 | 回答率(%) | 回答数 | 回答率(%) | 回答数 | 回答率(%) | 回答数 | 回答率(%) |
| 学部1年 | 5 | 20.8% | 3 | 12.5% | 9 | 37.5% | 7 | 29.2% | 0 | 0.0% | 24 | 100.0% |
| 学部2年 | 3 | 15.0% | 7 | 35.0% | 7 | 35.0% | 3 | 15.0% | 0 | 0.0% | 20 | 100.0% |
| 学部3年 | 5 | 10.6% | 10 | 21.3% | 12 | 25.5% | 20 | 42.6% | 0 | 0.0% | 47 | 100.0% |
| 学部4年 | 5 | 10.0% | 15 | 30.0% | 17 | 34.0% | 13 | 26.0% | 0 | 0.0% | 50 | 100.0% |
| 大学院修士1年 | - | - | - | - | - | - | - | - | - | - | 0 | - |
| 大学院修士2年 | - | - | - | - | - | - | - | - | - | - | 0 | - |
| 短大専攻科1年 | - | - | - | - | - | - | - | - | - | - | 0 | - |
| 短大専攻科2年 | - | - | - | - | - | - | - | - | - | - | 0 | - |

53. (総合評価) 学生食堂に満足していますか

| | 非常に満足している | | やや満足している | | やや不満である | | 不満である | | 無効・無回答 | | 合計 | |
|---------|-----------|--------|----------|--------|---------|--------|-------|--------|--------|--------|-----|--------|
| | 回答数 | 回答率(%) | 回答数 | 回答率(%) | 回答数 | 回答率(%) | 回答数 | 回答率(%) | 回答数 | 回答率(%) | 回答数 | 回答率(%) |
| 学部1年 | 5 | 20.8% | 14 | 58.3% | 5 | 20.8% | 0 | 0.0% | 0 | 0.0% | 24 | 100.0% |
| 学部2年 | 2 | 10.0% | 13 | 65.0% | 3 | 15.0% | 2 | 10.0% | 0 | 0.0% | 20 | 100.0% |
| 学部3年 | 3 | 6.4% | 19 | 40.4% | 16 | 34.0% | 9 | 19.1% | 0 | 0.0% | 47 | 100.0% |
| 学部4年 | 5 | 10.0% | 22 | 44.0% | 17 | 34.0% | 6 | 12.0% | 0 | 0.0% | 50 | 100.0% |
| 大学院修士1年 | - | - | - | - | - | - | - | - | - | - | 0 | - |
| 大学院修士2年 | - | - | - | - | - | - | - | - | - | - | 0 | - |
| 短大専攻科1年 | - | - | - | - | - | - | - | - | - | - | 0 | - |
| 短大専攻科2年 | - | - | - | - | - | - | - | - | - | - | 0 | - |

54. 大学は学生の意見をくみ取ろうという姿勢を持っていると思う

| | そう思う | | 少しそう思う | | どちらとも言えない | | あまりそう思わない | | そう思わない | | 無効・無回答 | | 合計 | |
|---------|------|--------|--------|--------|-----------|--------|-----------|--------|--------|--------|--------|--------|-----|--------|
| | 回答数 | 回答率(%) | 回答数 | 回答率(%) | 回答数 | 回答率(%) | 回答数 | 回答率(%) | 回答数 | 回答率(%) | 回答数 | 回答率(%) | 回答数 | 回答率(%) |
| 学部1年 | 13 | 27.7% | 15 | 31.9% | 11 | 23.4% | 7 | 14.9% | 1 | 2.1% | 0 | 0.0% | 47 | 100.0% |
| 学部2年 | 5 | 8.5% | 8 | 13.6% | 25 | 42.4% | 8 | 13.6% | 13 | 22.0% | 0 | 0.0% | 59 | 100.0% |
| 学部3年 | 7 | 6.5% | 21 | 19.6% | 39 | 36.4% | 22 | 20.6% | 14 | 13.1% | 4 | 3.7% | 107 | 100.0% |
| 学部4年 | 11 | 10.5% | 23 | 21.9% | 38 | 36.2% | 21 | 20.0% | 12 | 11.4% | 0 | 0.0% | 105 | 100.0% |
| 大学院修士1年 | - | - | - | - | - | - | - | - | - | - | - | - | 0 | - |
| 大学院修士2年 | - | - | - | - | - | - | - | - | - | - | - | - | 0 | - |
| 短大専攻科1年 | - | - | - | - | - | - | - | - | - | - | - | - | 0 | - |
| 短大専攻科2年 | - | - | - | - | - | - | - | - | - | - | - | - | 0 | - |

55. (2年生以上の方のみお答えください) キャンパスの環境は昨年度よりも良くなったと思う

| | そう思う | | 少しそう思う | | どちらとも言えない | | あまりそう思わない | | そう思わない | | 無効・無回答 | | 合計 | |
|---------|------|--------|--------|--------|-----------|--------|-----------|--------|--------|--------|--------|--------|-----|--------|
| | 回答数 | 回答率(%) | 回答数 | 回答率(%) | 回答数 | 回答率(%) | 回答数 | 回答率(%) | 回答数 | 回答率(%) | 回答数 | 回答率(%) | 回答数 | 回答率(%) |
| 学部1年 | 5 | 10.6% | 3 | 6.4% | 1 | 2.1% | 0 | 0.0% | 0 | 0.0% | 38 | 80.9% | 47 | 100.0% |
| 学部2年 | 7 | 11.9% | 11 | 18.6% | 19 | 32.2% | 14 | 23.7% | 8 | 13.6% | 0 | 0.0% | 59 | 100.0% |
| 学部3年 | 10 | 9.3% | 26 | 24.3% | 37 | 34.6% | 16 | 15.0% | 14 | 13.1% | 4 | 3.7% | 107 | 100.0% |
| 学部4年 | 16 | 15.2% | 21 | 20.0% | 38 | 36.2% | 20 | 19.0% | 9 | 8.6% | 1 | 1.0% | 105 | 100.0% |
| 大学院修士1年 | - | - | - | - | - | - | - | - | - | - | - | - | 0 | - |
| 大学院修士2年 | - | - | - | - | - | - | - | - | - | - | - | - | 0 | - |
| 短大専攻科1年 | - | - | - | - | - | - | - | - | - | - | - | - | 0 | - |
| 短大専攻科2年 | - | - | - | - | - | - | - | - | - | - | - | - | 0 | - |

★ 学生支援体制について

【学年】

56. 授業・履修について相談しやすい体制が整っている

| | そう思う | | 少しそう思う | | どちらとも言えない | | あまりそう思わない | | そう思わない | | 利用したことがない | | 無効・無回答 | | 合計 | |
|---------|------|--------|--------|--------|-----------|--------|-----------|--------|--------|--------|-----------|--------|--------|--------|-----|--------|
| | 回答数 | 回答率(%) | 回答数 | 回答率(%) | 回答数 | 回答率(%) | 回答数 | 回答率(%) | 回答数 | 回答率(%) | 回答数 | 回答率(%) | 回答数 | 回答率(%) | 回答数 | 回答率(%) |
| 学部1年 | 10 | 21.3% | 10 | 21.3% | 18 | 38.3% | 7 | 14.9% | 1 | 2.1% | 1 | 2.1% | 0 | 0.0% | 47 | 100.0% |
| 学部2年 | 7 | 11.9% | 10 | 16.9% | 26 | 44.1% | 6 | 10.2% | 6 | 10.2% | 3 | 5.1% | 1 | 1.7% | 59 | 100.0% |
| 学部3年 | 12 | 11.2% | 26 | 24.3% | 35 | 32.7% | 13 | 12.1% | 12 | 11.2% | 8 | 7.5% | 1 | 0.9% | 107 | 100.0% |
| 学部4年 | 16 | 15.2% | 33 | 31.4% | 37 | 35.2% | 10 | 9.5% | 8 | 7.6% | 0 | 0.0% | 1 | 1.0% | 105 | 100.0% |
| 大学院修士1年 | - | - | - | - | - | - | - | - | - | - | - | - | - | - | 0 | - |
| 大学院修士2年 | - | - | - | - | - | - | - | - | - | - | - | - | - | - | 0 | - |
| 短大専攻科1年 | - | - | - | - | - | - | - | - | - | - | - | - | - | - | 0 | - |
| 短大専攻科2年 | - | - | - | - | - | - | - | - | - | - | - | - | - | - | 0 | - |

57. 基礎学力への支援体制が充実している

| | そう思う | | 少しそう思う | | どちらとも言えない | | あまりそう思わない | | そう思わない | | 利用したことがない | | 無効・無回答 | | 合計 | |
|---------|------|--------|--------|--------|-----------|--------|-----------|--------|--------|--------|-----------|--------|--------|--------|-----|--------|
| | 回答数 | 回答率(%) | 回答数 | 回答率(%) | 回答数 | 回答率(%) | 回答数 | 回答率(%) | 回答数 | 回答率(%) | 回答数 | 回答率(%) | 回答数 | 回答率(%) | 回答数 | 回答率(%) |
| 学部1年 | 8 | 17.0% | 11 | 23.4% | 18 | 38.3% | 5 | 10.6% | 0 | 0.0% | 5 | 10.6% | 0 | 0.0% | 47 | 100.0% |
| 学部2年 | 6 | 10.2% | 13 | 22.0% | 27 | 45.8% | 3 | 5.1% | 5 | 8.5% | 4 | 6.8% | 1 | 1.7% | 59 | 100.0% |
| 学部3年 | 9 | 8.4% | 27 | 25.2% | 36 | 33.6% | 14 | 13.1% | 13 | 12.1% | 6 | 5.6% | 2 | 1.9% | 107 | 100.0% |
| 学部4年 | 11 | 10.5% | 29 | 27.6% | 38 | 36.2% | 15 | 14.3% | 7 | 6.7% | 4 | 3.8% | 1 | 1.0% | 105 | 100.0% |
| 大学院修士1年 | - | - | - | - | - | - | - | - | - | - | - | - | - | - | 0 | - |
| 大学院修士2年 | - | - | - | - | - | - | - | - | - | - | - | - | - | - | 0 | - |
| 短大専攻科1年 | - | - | - | - | - | - | - | - | - | - | - | - | - | - | 0 | - |
| 短大専攻科2年 | - | - | - | - | - | - | - | - | - | - | - | - | - | - | 0 | - |

58. 外国語学習・留学への支援体制が充実している

| | そう思う | | 少しそう思う | | どちらとも言えない | | あまりそう思わない | | そう思わない | | 利用したことがない | | 無効・無回答 | | 合計 | |
|---------|------|--------|--------|--------|-----------|--------|-----------|--------|--------|--------|-----------|--------|--------|--------|-----|--------|
| | 回答数 | 回答率(%) | 回答数 | 回答率(%) | 回答数 | 回答率(%) | 回答数 | 回答率(%) | 回答数 | 回答率(%) | 回答数 | 回答率(%) | 回答数 | 回答率(%) | 回答数 | 回答率(%) |
| 学部1年 | 7 | 14.9% | 6 | 12.8% | 15 | 31.9% | 6 | 12.8% | 2 | 4.3% | 11 | 23.4% | 0 | 0.0% | 47 | 100.0% |
| 学部2年 | 3 | 5.1% | 9 | 15.3% | 24 | 40.7% | 6 | 10.2% | 5 | 8.5% | 10 | 16.9% | 2 | 3.4% | 59 | 100.0% |
| 学部3年 | 7 | 6.5% | 13 | 12.1% | 33 | 30.8% | 15 | 14.0% | 11 | 10.3% | 25 | 23.4% | 3 | 2.8% | 107 | 100.0% |
| 学部4年 | 4 | 3.8% | 16 | 15.2% | 33 | 31.4% | 10 | 9.5% | 9 | 8.6% | 32 | 30.5% | 1 | 1.0% | 105 | 100.0% |
| 大学院修士1年 | - | - | - | - | - | - | - | - | - | - | - | - | - | - | 0 | - |
| 大学院修士2年 | - | - | - | - | - | - | - | - | - | - | - | - | - | - | 0 | - |
| 短大専攻科1年 | - | - | - | - | - | - | - | - | - | - | - | - | - | - | 0 | - |
| 短大専攻科2年 | - | - | - | - | - | - | - | - | - | - | - | - | - | - | 0 | - |

59. 奨学金について相談しやすい体制が整っている

| | そう思う | | 少しそう思う | | どちらとも言えない | | あまりそう思わない | | そう思わない | | 利用したことがない | | 無効・無回答 | | 合計 | |
|---------|------|--------|--------|--------|-----------|--------|-----------|--------|--------|--------|-----------|--------|--------|--------|-----|--------|
| | 回答数 | 回答率(%) | 回答数 | 回答率(%) | 回答数 | 回答率(%) | 回答数 | 回答率(%) | 回答数 | 回答率(%) | 回答数 | 回答率(%) | 回答数 | 回答率(%) | 回答数 | 回答率(%) |
| 学部1年 | 8 | 17.0% | 11 | 23.4% | 16 | 34.0% | 2 | 4.3% | 0 | 0.0% | 10 | 21.3% | 0 | 0.0% | 47 | 100.0% |
| 学部2年 | 4 | 6.8% | 10 | 16.9% | 20 | 33.9% | 7 | 11.9% | 5 | 8.5% | 12 | 20.3% | 1 | 1.7% | 59 | 100.0% |
| 学部3年 | 7 | 6.5% | 21 | 19.6% | 32 | 29.9% | 11 | 10.3% | 9 | 8.4% | 25 | 23.4% | 2 | 1.9% | 107 | 100.0% |
| 学部4年 | 6 | 5.7% | 18 | 17.1% | 30 | 28.6% | 13 | 12.4% | 5 | 4.8% | 30 | 28.6% | 3 | 2.9% | 105 | 100.0% |
| 大学院修士1年 | - | - | - | - | - | - | - | - | - | - | - | - | - | - | 0 | - |
| 大学院修士2年 | - | - | - | - | - | - | - | - | - | - | - | - | - | - | 0 | - |
| 短大専攻科1年 | - | - | - | - | - | - | - | - | - | - | - | - | - | - | 0 | - |
| 短大専攻科2年 | - | - | - | - | - | - | - | - | - | - | - | - | - | - | 0 | - |

★ 学生支援体制について

【学年】

60. 進路や就職について相談しやすい体制が整っている

| | そう思う | | 少しそう思う | | どちらとも言えない | | あまりそう思わない | | そう思わない | | 利用したことがない | | 無効・無回答 | | 合計 | |
|---------|------|--------|--------|--------|-----------|--------|-----------|--------|--------|--------|-----------|--------|--------|--------|-----|--------|
| | 回答数 | 回答率(%) | 回答数 | 回答率(%) | 回答数 | 回答率(%) | 回答数 | 回答率(%) | 回答数 | 回答率(%) | 回答数 | 回答率(%) | 回答数 | 回答率(%) | 回答数 | 回答率(%) |
| 学部1年 | 6 | 12.8% | 9 | 19.1% | 17 | 36.2% | 2 | 4.3% | 1 | 2.1% | 12 | 25.5% | 0 | 0.0% | 47 | 100.0% |
| 学部2年 | 4 | 6.8% | 11 | 18.6% | 26 | 44.1% | 5 | 8.5% | 5 | 8.5% | 7 | 11.9% | 1 | 1.7% | 59 | 100.0% |
| 学部3年 | 18 | 16.8% | 34 | 31.8% | 28 | 26.2% | 8 | 7.5% | 7 | 6.5% | 11 | 10.3% | 1 | 0.9% | 107 | 100.0% |
| 学部4年 | 18 | 17.1% | 38 | 36.2% | 31 | 29.5% | 9 | 8.6% | 5 | 4.8% | 3 | 2.9% | 1 | 1.0% | 105 | 100.0% |
| 大学院修士1年 | - | - | - | - | - | - | - | - | - | - | - | - | - | - | 0 | - |
| 大学院修士2年 | - | - | - | - | - | - | - | - | - | - | - | - | - | - | 0 | - |
| 短大専攻科1年 | - | - | - | - | - | - | - | - | - | - | - | - | - | - | 0 | - |
| 短大専攻科2年 | - | - | - | - | - | - | - | - | - | - | - | - | - | - | 0 | - |

61. 資格取得について相談しやすい体制が整っている

| | そう思う | | 少しそう思う | | どちらとも言えない | | あまりそう思わない | | そう思わない | | 利用したことがない | | 無効・無回答 | | 合計 | |
|---------|------|--------|--------|--------|-----------|--------|-----------|--------|--------|--------|-----------|--------|--------|--------|-----|--------|
| | 回答数 | 回答率(%) | 回答数 | 回答率(%) | 回答数 | 回答率(%) | 回答数 | 回答率(%) | 回答数 | 回答率(%) | 回答数 | 回答率(%) | 回答数 | 回答率(%) | 回答数 | 回答率(%) |
| 学部1年 | 6 | 12.8% | 7 | 14.9% | 16 | 34.0% | 8 | 17.0% | 0 | 0.0% | 10 | 21.3% | 0 | 0.0% | 47 | 100.0% |
| 学部2年 | 4 | 6.8% | 9 | 15.3% | 27 | 45.8% | 5 | 8.5% | 6 | 10.2% | 7 | 11.9% | 1 | 1.7% | 59 | 100.0% |
| 学部3年 | 9 | 8.4% | 25 | 23.4% | 33 | 30.8% | 11 | 10.3% | 9 | 8.4% | 18 | 16.8% | 2 | 1.9% | 107 | 100.0% |
| 学部4年 | 7 | 6.7% | 23 | 21.9% | 32 | 30.5% | 15 | 14.3% | 7 | 6.7% | 19 | 18.1% | 2 | 1.9% | 105 | 100.0% |
| 大学院修士1年 | - | - | - | - | - | - | - | - | - | - | - | - | - | - | 0 | - |
| 大学院修士2年 | - | - | - | - | - | - | - | - | - | - | - | - | - | - | 0 | - |
| 短大専攻科1年 | - | - | - | - | - | - | - | - | - | - | - | - | - | - | 0 | - |
| 短大専攻科2年 | - | - | - | - | - | - | - | - | - | - | - | - | - | - | 0 | - |

62. 心身の健康について相談しやすい体制が整っている

| | そう思う | | 少しそう思う | | どちらとも言えない | | あまりそう思わない | | そう思わない | | 利用したことがない | | 無効・無回答 | | 合計 | |
|---------|------|--------|--------|--------|-----------|--------|-----------|--------|--------|--------|-----------|--------|--------|--------|-----|--------|
| | 回答数 | 回答率(%) | 回答数 | 回答率(%) | 回答数 | 回答率(%) | 回答数 | 回答率(%) | 回答数 | 回答率(%) | 回答数 | 回答率(%) | 回答数 | 回答率(%) | 回答数 | 回答率(%) |
| 学部1年 | 6 | 12.8% | 5 | 10.6% | 21 | 44.7% | 6 | 12.8% | 0 | 0.0% | 9 | 19.1% | 0 | 0.0% | 47 | 100.0% |
| 学部2年 | 5 | 8.5% | 7 | 11.9% | 27 | 45.8% | 4 | 6.8% | 3 | 5.1% | 12 | 20.3% | 1 | 1.7% | 59 | 100.0% |
| 学部3年 | 12 | 11.2% | 18 | 16.8% | 33 | 30.8% | 8 | 7.5% | 10 | 9.3% | 25 | 23.4% | 1 | 0.9% | 107 | 100.0% |
| 学部4年 | 5 | 4.8% | 21 | 20.0% | 29 | 27.6% | 14 | 13.3% | 9 | 8.6% | 25 | 23.8% | 2 | 1.9% | 105 | 100.0% |
| 大学院修士1年 | - | - | - | - | - | - | - | - | - | - | - | - | - | - | 0 | - |
| 大学院修士2年 | - | - | - | - | - | - | - | - | - | - | - | - | - | - | 0 | - |
| 短大専攻科1年 | - | - | - | - | - | - | - | - | - | - | - | - | - | - | 0 | - |
| 短大専攻科2年 | - | - | - | - | - | - | - | - | - | - | - | - | - | - | 0 | - |

63. クラブ・サークル活動など、学生の自主活動への支援が充実している

| | そう思う | | 少しそう思う | | どちらとも言えない | | あまりそう思わない | | そう思わない | | 利用したことがない | | 無効・無回答 | | 合計 | |
|---------|------|--------|--------|--------|-----------|--------|-----------|--------|--------|--------|-----------|--------|--------|--------|-----|--------|
| | 回答数 | 回答率(%) | 回答数 | 回答率(%) | 回答数 | 回答率(%) | 回答数 | 回答率(%) | 回答数 | 回答率(%) | 回答数 | 回答率(%) | 回答数 | 回答率(%) | 回答数 | 回答率(%) |
| 学部1年 | 5 | 10.6% | 12 | 25.5% | 17 | 36.2% | 7 | 14.9% | 0 | 0.0% | 6 | 12.8% | 0 | 0.0% | 47 | 100.0% |
| 学部2年 | 7 | 11.9% | 11 | 18.6% | 23 | 39.0% | 7 | 11.9% | 3 | 5.1% | 7 | 11.9% | 1 | 1.7% | 59 | 100.0% |
| 学部3年 | 10 | 9.3% | 22 | 20.6% | 37 | 34.6% | 10 | 9.3% | 12 | 11.2% | 14 | 13.1% | 2 | 1.9% | 107 | 100.0% |
| 学部4年 | 7 | 6.7% | 25 | 23.8% | 35 | 33.3% | 14 | 13.3% | 4 | 3.8% | 18 | 17.1% | 2 | 1.9% | 105 | 100.0% |
| 大学院修士1年 | - | - | - | - | - | - | - | - | - | - | - | - | - | - | 0 | - |
| 大学院修士2年 | - | - | - | - | - | - | - | - | - | - | - | - | - | - | 0 | - |
| 短大専攻科1年 | - | - | - | - | - | - | - | - | - | - | - | - | - | - | 0 | - |
| 短大専攻科2年 | - | - | - | - | - | - | - | - | - | - | - | - | - | - | 0 | - |

★ 学生支援体制について

【学年】

64. 公式ホームページ等での学生への情報提供が充実している

| | そう思う | | 少しそう思う | | どちらとも言えない | | あまりそう思わない | | そう思わない | | 利用したことがない | | 無効・無回答 | | 合計 | |
|---------|------|--------|--------|--------|-----------|--------|-----------|--------|--------|--------|-----------|--------|--------|--------|-----|--------|
| | 回答数 | 回答率(%) | 回答数 | 回答率(%) | 回答数 | 回答率(%) | 回答数 | 回答率(%) | 回答数 | 回答率(%) | 回答数 | 回答率(%) | 回答数 | 回答率(%) | 回答数 | 回答率(%) |
| 学部1年 | 7 | 14.9% | 11 | 23.4% | 20 | 42.6% | 6 | 12.8% | 2 | 4.3% | 1 | 2.1% | 0 | 0.0% | 47 | 100.0% |
| 学部2年 | 5 | 8.5% | 12 | 20.3% | 29 | 49.2% | 3 | 5.1% | 6 | 10.2% | 3 | 5.1% | 1 | 1.7% | 59 | 100.0% |
| 学部3年 | 12 | 11.2% | 24 | 22.4% | 35 | 32.7% | 13 | 12.1% | 16 | 15.0% | 6 | 5.6% | 1 | 0.9% | 107 | 100.0% |
| 学部4年 | 10 | 9.5% | 31 | 29.5% | 33 | 31.4% | 15 | 14.3% | 8 | 7.6% | 6 | 5.7% | 2 | 1.9% | 105 | 100.0% |
| 大学院修士1年 | - | - | - | - | - | - | - | - | - | - | - | - | - | - | 0 | - |
| 大学院修士2年 | - | - | - | - | - | - | - | - | - | - | - | - | - | - | 0 | - |
| 短大専攻科1年 | - | - | - | - | - | - | - | - | - | - | - | - | - | - | 0 | - |
| 短大専攻科2年 | - | - | - | - | - | - | - | - | - | - | - | - | - | - | 0 | - |

65. 教員と相談しやすい環境が整っている

| | そう思う | | 少しそう思う | | どちらとも言えない | | あまりそう思わない | | そう思わない | | 利用したことがない | | 無効・無回答 | | 合計 | |
|---------|------|--------|--------|--------|-----------|--------|-----------|--------|--------|--------|-----------|--------|--------|--------|-----|--------|
| | 回答数 | 回答率(%) | 回答数 | 回答率(%) | 回答数 | 回答率(%) | 回答数 | 回答率(%) | 回答数 | 回答率(%) | 回答数 | 回答率(%) | 回答数 | 回答率(%) | 回答数 | 回答率(%) |
| 学部1年 | 6 | 12.8% | 10 | 21.3% | 19 | 40.4% | 7 | 14.9% | 0 | 0.0% | 5 | 10.6% | 0 | 0.0% | 47 | 100.0% |
| 学部2年 | 6 | 10.2% | 13 | 22.0% | 25 | 42.4% | 5 | 8.5% | 5 | 8.5% | 4 | 6.8% | 1 | 1.7% | 59 | 100.0% |
| 学部3年 | 15 | 14.0% | 28 | 26.2% | 34 | 31.8% | 11 | 10.3% | 11 | 10.3% | 6 | 5.6% | 2 | 1.9% | 107 | 100.0% |
| 学部4年 | 15 | 14.3% | 32 | 30.5% | 32 | 30.5% | 13 | 12.4% | 7 | 6.7% | 4 | 3.8% | 2 | 1.9% | 105 | 100.0% |
| 大学院修士1年 | - | - | - | - | - | - | - | - | - | - | - | - | - | - | 0 | - |
| 大学院修士2年 | - | - | - | - | - | - | - | - | - | - | - | - | - | - | 0 | - |
| 短大専攻科1年 | - | - | - | - | - | - | - | - | - | - | - | - | - | - | 0 | - |
| 短大専攻科2年 | - | - | - | - | - | - | - | - | - | - | - | - | - | - | 0 | - |

66. (総合評価) 学生生活に関する相談ができる体制が充実している

| | そう思う | | 少しそう思う | | どちらとも言えない | | あまりそう思わない | | そう思わない | | 利用したことがない | | 無効・無回答 | | 合計 | |
|---------|------|--------|--------|--------|-----------|--------|-----------|--------|--------|--------|-----------|--------|--------|--------|-----|--------|
| | 回答数 | 回答率(%) | 回答数 | 回答率(%) | 回答数 | 回答率(%) | 回答数 | 回答率(%) | 回答数 | 回答率(%) | 回答数 | 回答率(%) | 回答数 | 回答率(%) | 回答数 | 回答率(%) |
| 学部1年 | 5 | 10.6% | 11 | 23.4% | 21 | 44.7% | 7 | 14.9% | 0 | 0.0% | 3 | 6.4% | 0 | 0.0% | 47 | 100.0% |
| 学部2年 | 6 | 10.2% | 11 | 18.6% | 29 | 49.2% | 3 | 5.1% | 6 | 10.2% | 3 | 5.1% | 1 | 1.7% | 59 | 100.0% |
| 学部3年 | 11 | 10.3% | 26 | 24.3% | 36 | 33.6% | 14 | 13.1% | 12 | 11.2% | 4 | 3.7% | 4 | 3.7% | 107 | 100.0% |
| 学部4年 | 8 | 7.6% | 32 | 30.5% | 41 | 39.0% | 9 | 8.6% | 8 | 7.6% | 4 | 3.8% | 3 | 2.9% | 105 | 100.0% |
| 大学院修士1年 | - | - | - | - | - | - | - | - | - | - | - | - | - | - | 0 | - |
| 大学院修士2年 | - | - | - | - | - | - | - | - | - | - | - | - | - | - | 0 | - |
| 短大専攻科1年 | - | - | - | - | - | - | - | - | - | - | - | - | - | - | 0 | - |
| 短大専攻科2年 | - | - | - | - | - | - | - | - | - | - | - | - | - | - | 0 | - |

67. 学内の事故やケガ

| | 経験したことがある | | 経験したことはない | | 無効・無回答 | | 合計 | |
|---------|-----------|--------|-----------|--------|--------|--------|-----|--------|
| | 回答数 | 回答率(%) | 回答数 | 回答率(%) | 回答数 | 回答率(%) | 回答数 | 回答率(%) |
| 学部1年 | 1 | 2.1% | 46 | 97.9% | 0 | 0.0% | 47 | 100.0% |
| 学部2年 | 5 | 8.5% | 52 | 88.1% | 2 | 3.4% | 59 | 100.0% |
| 学部3年 | 11 | 10.3% | 92 | 86.0% | 4 | 3.7% | 107 | 100.0% |
| 学部4年 | 13 | 12.4% | 88 | 83.8% | 4 | 3.8% | 105 | 100.0% |
| 大学院修士1年 | - | - | - | - | - | - | 0 | - |
| 大学院修士2年 | - | - | - | - | - | - | 0 | - |
| 短大専攻科1年 | - | - | - | - | - | - | 0 | - |
| 短大専攻科2年 | - | - | - | - | - | - | 0 | - |

68. 通学中の事故やケガ

| | 経験したことがある | | 経験したことはない | | 無効・無回答 | | 合計 | |
|---------|-----------|--------|-----------|--------|--------|--------|-----|--------|
| | 回答数 | 回答率(%) | 回答数 | 回答率(%) | 回答数 | 回答率(%) | 回答数 | 回答率(%) |
| 学部1年 | 2 | 4.3% | 45 | 95.7% | 0 | 0.0% | 47 | 100.0% |
| 学部2年 | 6 | 10.2% | 50 | 84.7% | 3 | 5.1% | 59 | 100.0% |
| 学部3年 | 11 | 10.3% | 92 | 86.0% | 4 | 3.7% | 107 | 100.0% |
| 学部4年 | 10 | 9.5% | 92 | 87.6% | 3 | 2.9% | 105 | 100.0% |
| 大学院修士1年 | - | - | - | - | - | - | 0 | - |
| 大学院修士2年 | - | - | - | - | - | - | 0 | - |
| 短大専攻科1年 | - | - | - | - | - | - | 0 | - |
| 短大専攻科2年 | - | - | - | - | - | - | 0 | - |

69. 学内での盗難被害

| | 経験したことがある | | 経験したことはない | | 無効・無回答 | | 合計 | |
|---------|-----------|--------|-----------|--------|--------|--------|-----|--------|
| | 回答数 | 回答率(%) | 回答数 | 回答率(%) | 回答数 | 回答率(%) | 回答数 | 回答率(%) |
| 学部1年 | 0 | 0.0% | 47 | 100.0% | 0 | 0.0% | 47 | 100.0% |
| 学部2年 | 1 | 1.7% | 55 | 93.2% | 3 | 5.1% | 59 | 100.0% |
| 学部3年 | 11 | 10.3% | 94 | 87.9% | 2 | 1.9% | 107 | 100.0% |
| 学部4年 | 5 | 4.8% | 98 | 93.3% | 2 | 1.9% | 105 | 100.0% |
| 大学院修士1年 | - | - | - | - | - | - | 0 | - |
| 大学院修士2年 | - | - | - | - | - | - | 0 | - |
| 短大専攻科1年 | - | - | - | - | - | - | 0 | - |
| 短大専攻科2年 | - | - | - | - | - | - | 0 | - |

70. 学生同士のいじめやハラスメント、暴力

| | 経験したことがある | | 経験したことはない | | 無効・無回答 | | 合計 | |
|---------|-----------|--------|-----------|--------|--------|--------|-----|--------|
| | 回答数 | 回答率(%) | 回答数 | 回答率(%) | 回答数 | 回答率(%) | 回答数 | 回答率(%) |
| 学部1年 | 1 | 2.1% | 46 | 97.9% | 0 | 0.0% | 47 | 100.0% |
| 学部2年 | 0 | 0.0% | 56 | 94.9% | 3 | 5.1% | 59 | 100.0% |
| 学部3年 | 3 | 2.8% | 100 | 93.5% | 4 | 3.7% | 107 | 100.0% |
| 学部4年 | 6 | 5.7% | 97 | 92.4% | 2 | 1.9% | 105 | 100.0% |
| 大学院修士1年 | - | - | - | - | - | - | 0 | - |
| 大学院修士2年 | - | - | - | - | - | - | 0 | - |
| 短大専攻科1年 | - | - | - | - | - | - | 0 | - |
| 短大専攻科2年 | - | - | - | - | - | - | 0 | - |

71. 飲酒の強要

| | 経験したことがある | | 経験したことはない | | 無効・無回答 | | 合計 | |
|---------|-----------|--------|-----------|--------|--------|--------|-----|--------|
| | 回答数 | 回答率(%) | 回答数 | 回答率(%) | 回答数 | 回答率(%) | 回答数 | 回答率(%) |
| 学部1年 | 0 | 0.0% | 46 | 97.9% | 1 | 2.1% | 47 | 100.0% |
| 学部2年 | 1 | 1.7% | 56 | 94.9% | 2 | 3.4% | 59 | 100.0% |
| 学部3年 | 6 | 5.6% | 97 | 90.7% | 4 | 3.7% | 107 | 100.0% |
| 学部4年 | 3 | 2.9% | 100 | 95.2% | 2 | 1.9% | 105 | 100.0% |
| 大学院修士1年 | - | - | - | - | - | - | 0 | - |
| 大学院修士2年 | - | - | - | - | - | - | 0 | - |
| 短大専攻科1年 | - | - | - | - | - | - | 0 | - |
| 短大専攻科2年 | - | - | - | - | - | - | 0 | - |

72. セクシャルハラスメント(性的いやがらせ)

| | 経験したことがある | | 経験したことはない | | 無効・無回答 | | 合計 | |
|---------|-----------|--------|-----------|--------|--------|--------|-----|--------|
| | 回答数 | 回答率(%) | 回答数 | 回答率(%) | 回答数 | 回答率(%) | 回答数 | 回答率(%) |
| 学部1年 | 0 | 0.0% | 46 | 97.9% | 1 | 2.1% | 47 | 100.0% |
| 学部2年 | 1 | 1.7% | 56 | 94.9% | 2 | 3.4% | 59 | 100.0% |
| 学部3年 | 5 | 4.7% | 99 | 92.5% | 3 | 2.8% | 107 | 100.0% |
| 学部4年 | 1 | 1.0% | 102 | 97.1% | 2 | 1.9% | 105 | 100.0% |
| 大学院修士1年 | - | - | - | - | - | - | 0 | - |
| 大学院修士2年 | - | - | - | - | - | - | 0 | - |
| 短大専攻科1年 | - | - | - | - | - | - | 0 | - |
| 短大専攻科2年 | - | - | - | - | - | - | 0 | - |

73. アカデミックハラスメント(教員からのいやがらせ)

| | 経験したことがある | | 経験したことはない | | 無効・無回答 | | 合計 | |
|---------|-----------|--------|-----------|--------|--------|--------|-----|--------|
| | 回答数 | 回答率(%) | 回答数 | 回答率(%) | 回答数 | 回答率(%) | 回答数 | 回答率(%) |
| 学部1年 | 0 | 0.0% | 46 | 97.9% | 1 | 2.1% | 47 | 100.0% |
| 学部2年 | 1 | 1.7% | 56 | 94.9% | 2 | 3.4% | 59 | 100.0% |
| 学部3年 | 10 | 9.3% | 95 | 88.8% | 2 | 1.9% | 107 | 100.0% |
| 学部4年 | 7 | 6.7% | 95 | 90.5% | 3 | 2.9% | 105 | 100.0% |
| 大学院修士1年 | - | - | - | - | - | - | 0 | - |
| 大学院修士2年 | - | - | - | - | - | - | 0 | - |
| 短大専攻科1年 | - | - | - | - | - | - | 0 | - |
| 短大専攻科2年 | - | - | - | - | - | - | 0 | - |

74. つきまとい、ストーカー被害

| | 経験したことがある | | 経験したことはない | | 無効・無回答 | | 合計 | |
|---------|-----------|--------|-----------|--------|--------|--------|-----|--------|
| | 回答数 | 回答率(%) | 回答数 | 回答率(%) | 回答数 | 回答率(%) | 回答数 | 回答率(%) |
| 学部1年 | 0 | 0.0% | 46 | 97.9% | 1 | 2.1% | 47 | 100.0% |
| 学部2年 | 0 | 0.0% | 57 | 96.6% | 2 | 3.4% | 59 | 100.0% |
| 学部3年 | 4 | 3.7% | 99 | 92.5% | 4 | 3.7% | 107 | 100.0% |
| 学部4年 | 1 | 1.0% | 102 | 97.1% | 2 | 1.9% | 105 | 100.0% |
| 大学院修士1年 | - | - | - | - | - | - | 0 | - |
| 大学院修士2年 | - | - | - | - | - | - | 0 | - |
| 短大専攻科1年 | - | - | - | - | - | - | 0 | - |
| 短大専攻科2年 | - | - | - | - | - | - | 0 | - |

75. なりすましなどネット犯罪の被害

| | 経験したことがある | | 経験したことはない | | 無効・無回答 | | 合計 | |
|---------|-----------|--------|-----------|--------|--------|--------|-----|--------|
| | 回答数 | 回答率(%) | 回答数 | 回答率(%) | 回答数 | 回答率(%) | 回答数 | 回答率(%) |
| 学部1年 | 1 | 2.1% | 45 | 95.7% | 1 | 2.1% | 47 | 100.0% |
| 学部2年 | 0 | 0.0% | 57 | 96.6% | 2 | 3.4% | 59 | 100.0% |
| 学部3年 | 3 | 2.8% | 102 | 95.3% | 2 | 1.9% | 107 | 100.0% |
| 学部4年 | 2 | 1.9% | 101 | 96.2% | 2 | 1.9% | 105 | 100.0% |
| 大学院修士1年 | - | - | - | - | - | - | 0 | - |
| 大学院修士2年 | - | - | - | - | - | - | 0 | - |
| 短大専攻科1年 | - | - | - | - | - | - | 0 | - |
| 短大専攻科2年 | - | - | - | - | - | - | 0 | - |

76. マルチ商法、悪徳商法の被害

| | 経験したことがある | | 経験したことはない | | 無効・無回答 | | 合計 | |
|---------|-----------|--------|-----------|--------|--------|--------|-----|--------|
| | 回答数 | 回答率(%) | 回答数 | 回答率(%) | 回答数 | 回答率(%) | 回答数 | 回答率(%) |
| 学部1年 | 0 | 0.0% | 46 | 97.9% | 1 | 2.1% | 47 | 100.0% |
| 学部2年 | 0 | 0.0% | 57 | 96.6% | 2 | 3.4% | 59 | 100.0% |
| 学部3年 | 4 | 3.7% | 99 | 92.5% | 4 | 3.7% | 107 | 100.0% |
| 学部4年 | 1 | 1.0% | 102 | 97.1% | 2 | 1.9% | 105 | 100.0% |
| 大学院修士1年 | - | - | - | - | - | - | 0 | - |
| 大学院修士2年 | - | - | - | - | - | - | 0 | - |
| 短大専攻科1年 | - | - | - | - | - | - | 0 | - |
| 短大専攻科2年 | - | - | - | - | - | - | 0 | - |

77. 違法薬物の使用の勧誘

| | 経験したことがある | | 経験したことはない | | 無効・無回答 | | 合計 | |
|---------|-----------|--------|-----------|--------|--------|--------|-----|--------|
| | 回答数 | 回答率(%) | 回答数 | 回答率(%) | 回答数 | 回答率(%) | 回答数 | 回答率(%) |
| 学部1年 | 0 | 0.0% | 46 | 97.9% | 1 | 2.1% | 47 | 100.0% |
| 学部2年 | 0 | 0.0% | 57 | 96.6% | 2 | 3.4% | 59 | 100.0% |
| 学部3年 | 5 | 4.7% | 99 | 92.5% | 3 | 2.8% | 107 | 100.0% |
| 学部4年 | 1 | 1.0% | 102 | 97.1% | 2 | 1.9% | 105 | 100.0% |
| 大学院修士1年 | - | - | - | - | - | - | 0 | - |
| 大学院修士2年 | - | - | - | - | - | - | 0 | - |
| 短大専攻科1年 | - | - | - | - | - | - | 0 | - |
| 短大専攻科2年 | - | - | - | - | - | - | 0 | - |

78. 望まない宗教活動への勧誘

| | 経験したことがある | | 経験したことはない | | 無効・無回答 | | 合計 | |
|---------|-----------|--------|-----------|--------|--------|--------|-----|--------|
| | 回答数 | 回答率(%) | 回答数 | 回答率(%) | 回答数 | 回答率(%) | 回答数 | 回答率(%) |
| 学部1年 | 1 | 2.1% | 45 | 95.7% | 1 | 2.1% | 47 | 100.0% |
| 学部2年 | 3 | 5.1% | 54 | 91.5% | 2 | 3.4% | 59 | 100.0% |
| 学部3年 | 7 | 6.5% | 97 | 90.7% | 3 | 2.8% | 107 | 100.0% |
| 学部4年 | 5 | 4.8% | 98 | 93.3% | 2 | 1.9% | 105 | 100.0% |
| 大学院修士1年 | - | - | - | - | - | - | 0 | - |
| 大学院修士2年 | - | - | - | - | - | - | 0 | - |
| 短大専攻科1年 | - | - | - | - | - | - | 0 | - |
| 短大専攻科2年 | - | - | - | - | - | - | 0 | - |

令和元年度 学生アンケート調査
常葉大学浜松キャンパス

〒431-2102 静岡県浜松市北区都田町1230

集計・印刷 株式会社 教育ソフトウェア

〒192-0081 東京都八王子市横山町10-2 八王子SIAビル2F

電話:042-649-9602