
令和元年度 学生アンケート調査

2020年 3月

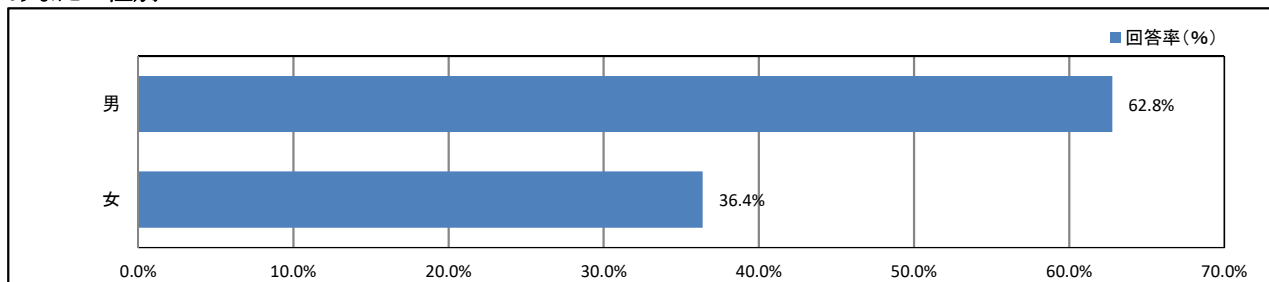
常葉大学草薙・瀬名キャンパス【経営(草薙)】

目次

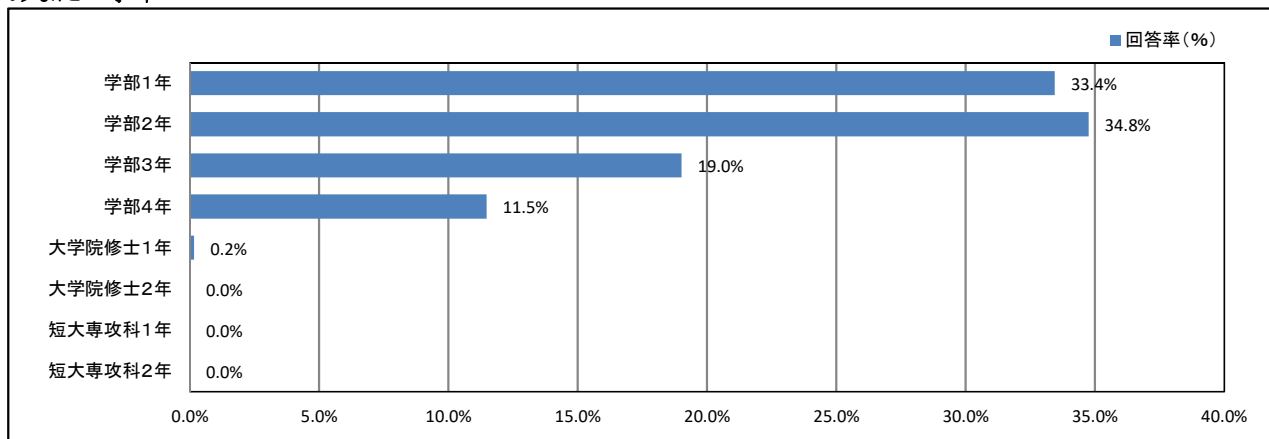
★	プロフィール	1
★	日常生活について	2
★	平日の過ごし方について	11
★	学修の状況について	15
★	課外活動の状況について	25
★	大学の施設・設備について	30
★	学生食堂について	45
★	キャンパスの改善について	53
★	学生支援体制について	55
★	入学後のトラブルについて	66
	資料集	巻末

★ プロフィール

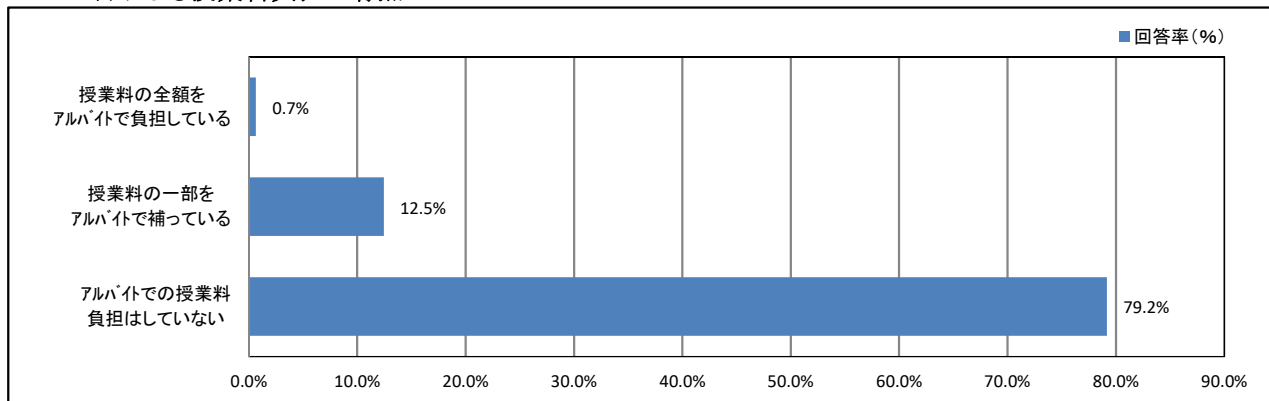
1. あなたの性別



2. あなたの学年



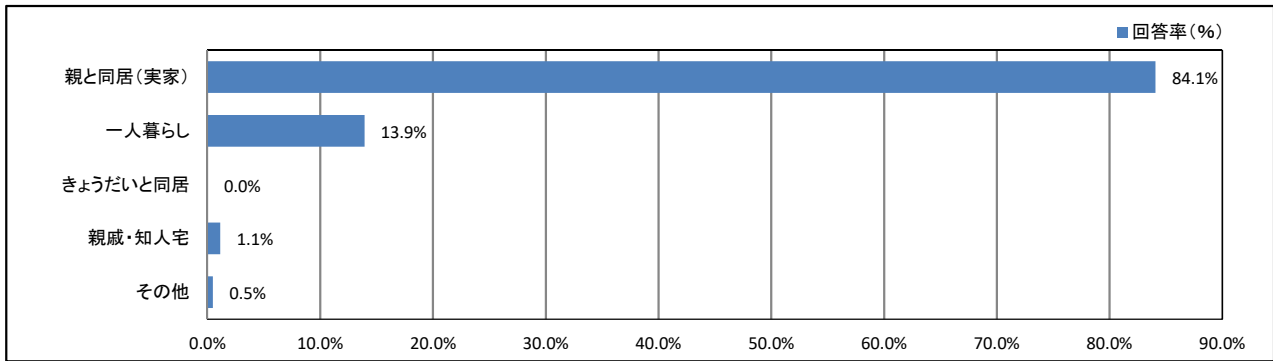
4. アルバイトによる授業料負担の有無



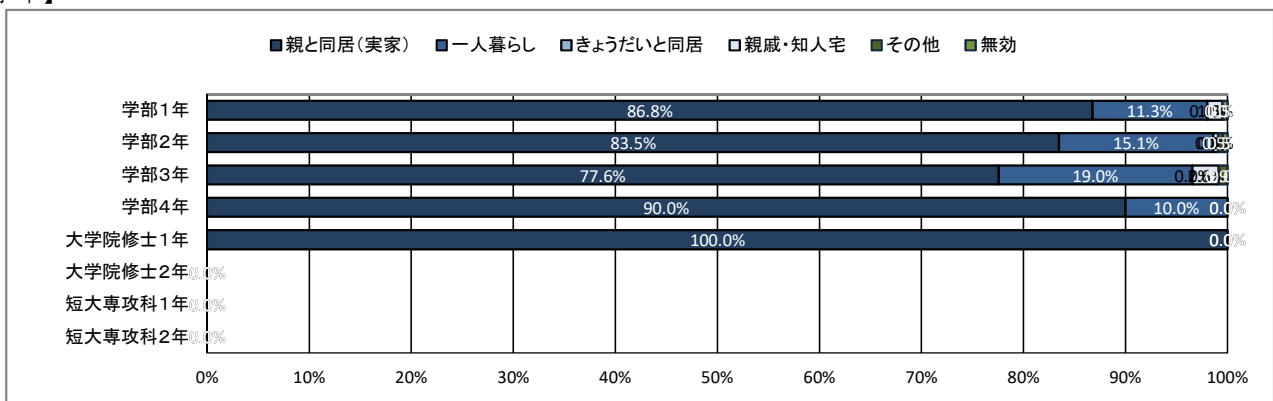
★ 日常生活について

5. 居住形態について

【全体】



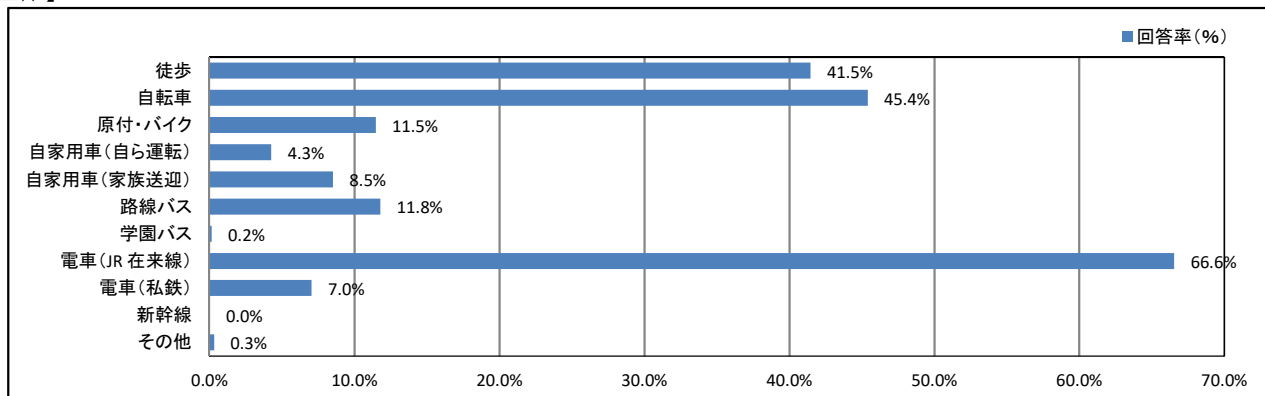
【学年】



★ 日常生活について

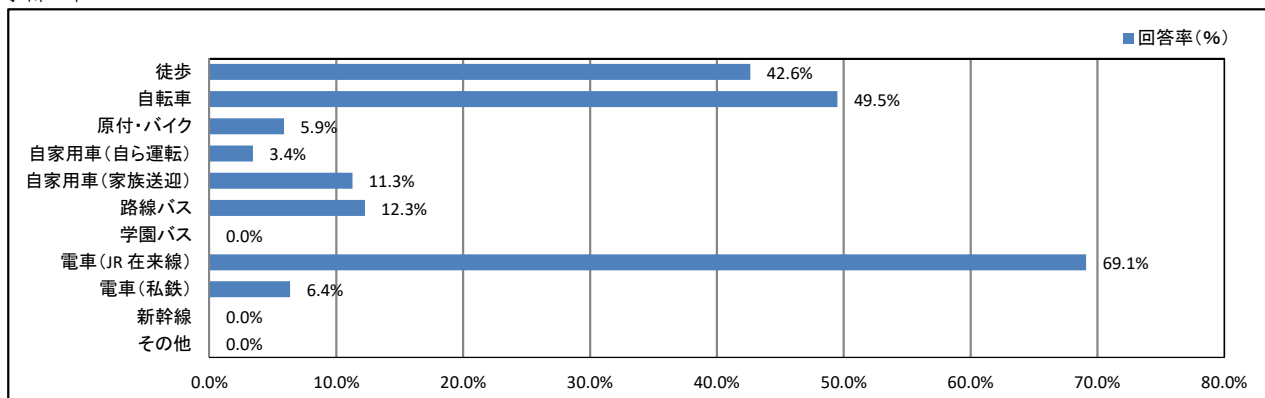
6. 通常の通学手段について(あてはまるものすべてにマークしてください)

【全体】

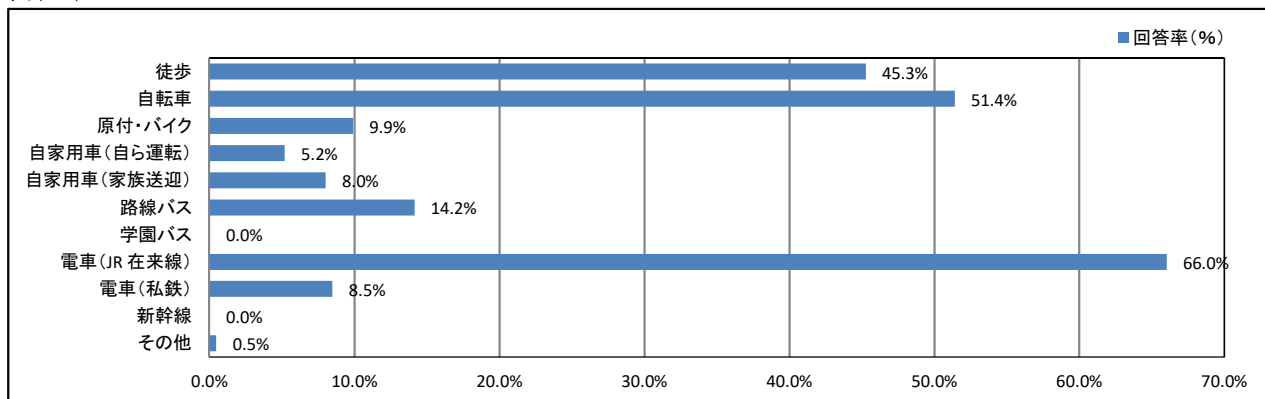


【学年】

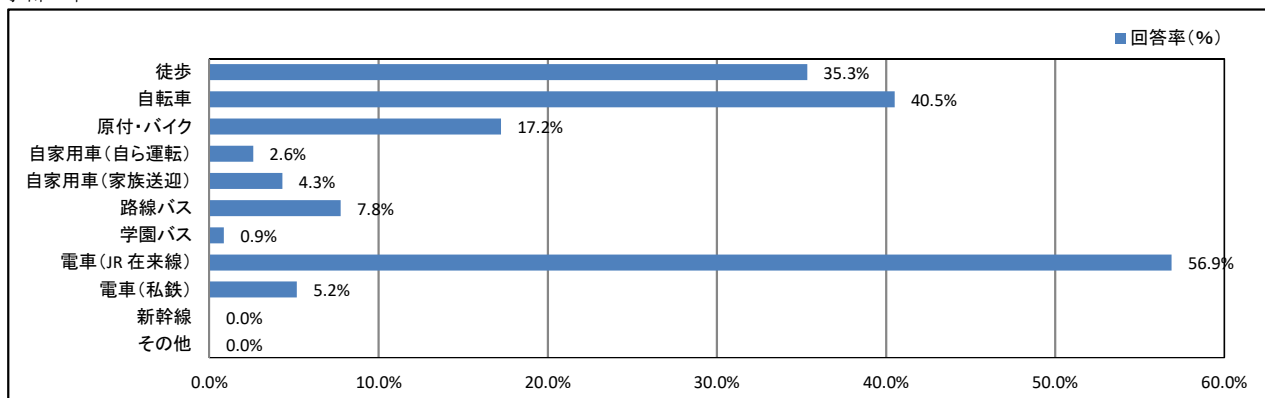
< 学部1年 >



< 学部2年 >

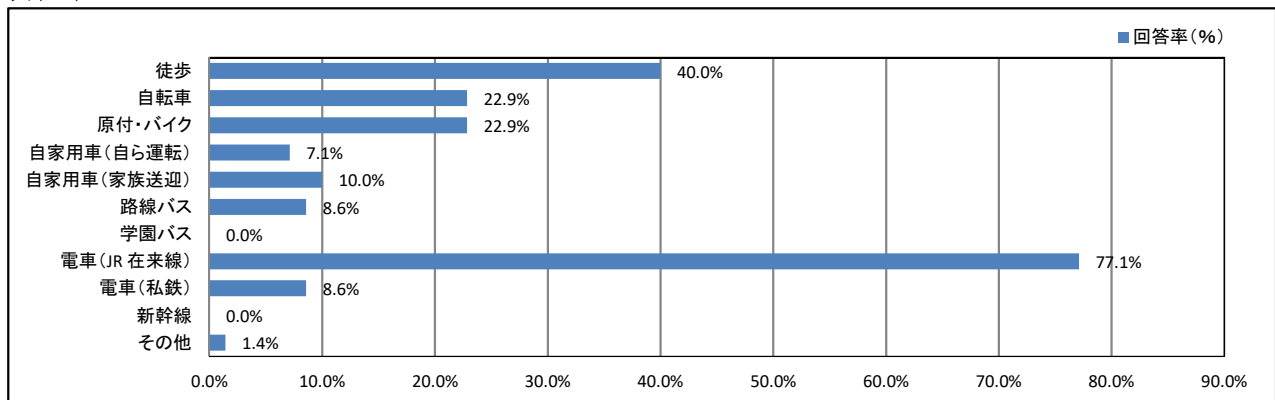


< 学部3年 >

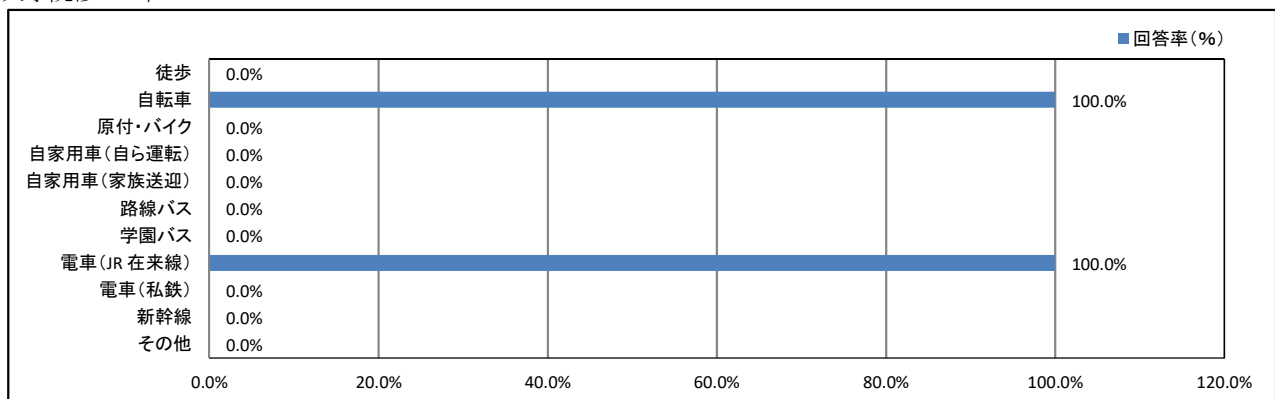


★ 日常生活について

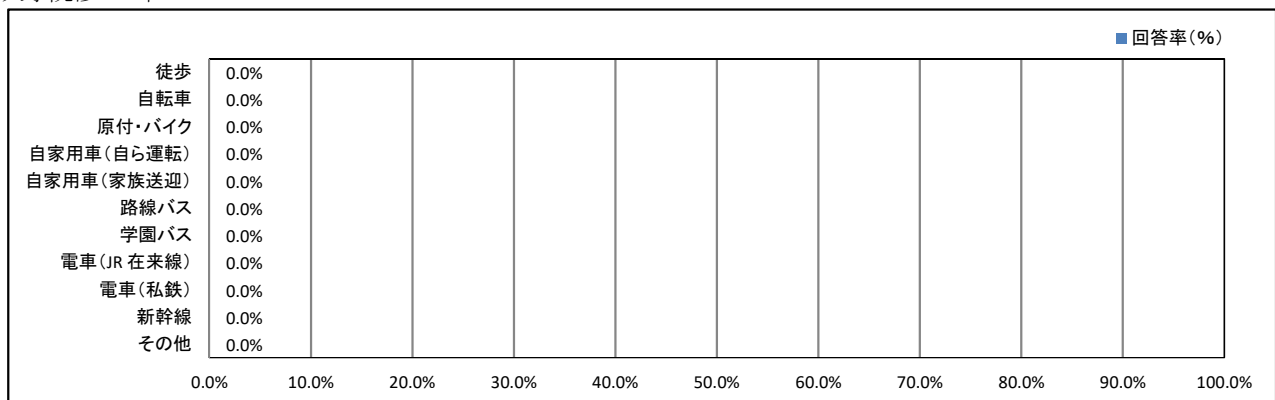
<学部4年>



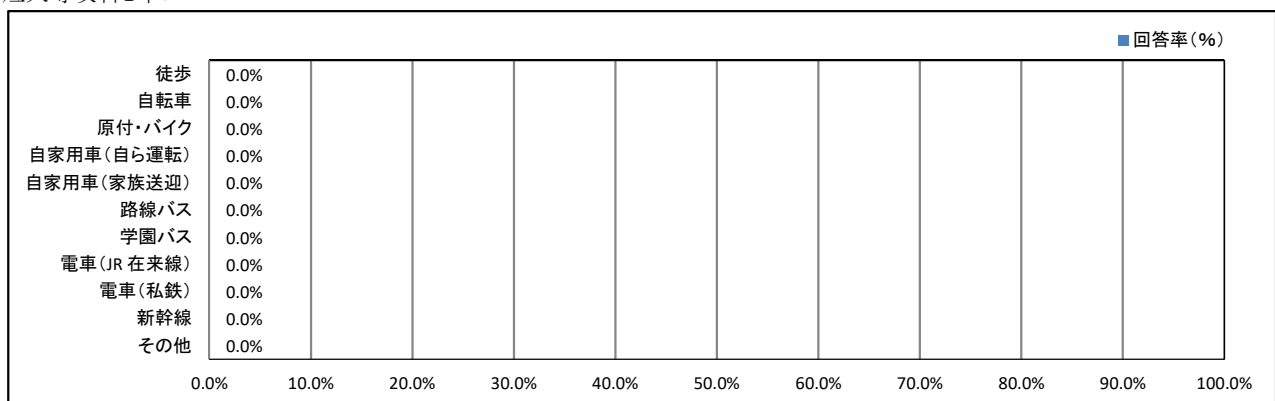
<大学院修士1年>



<大学院修士2年>

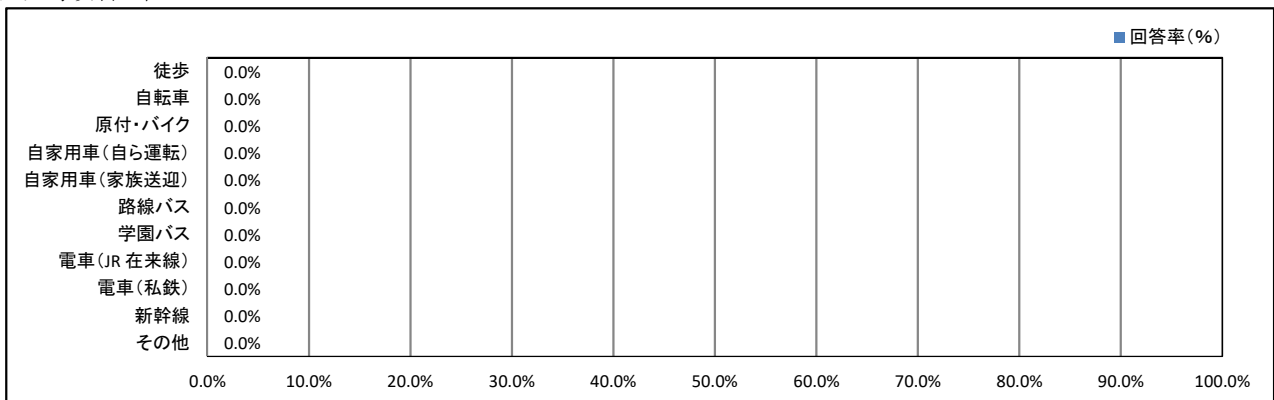


<短大専攻科1年>



★ 日常生活について

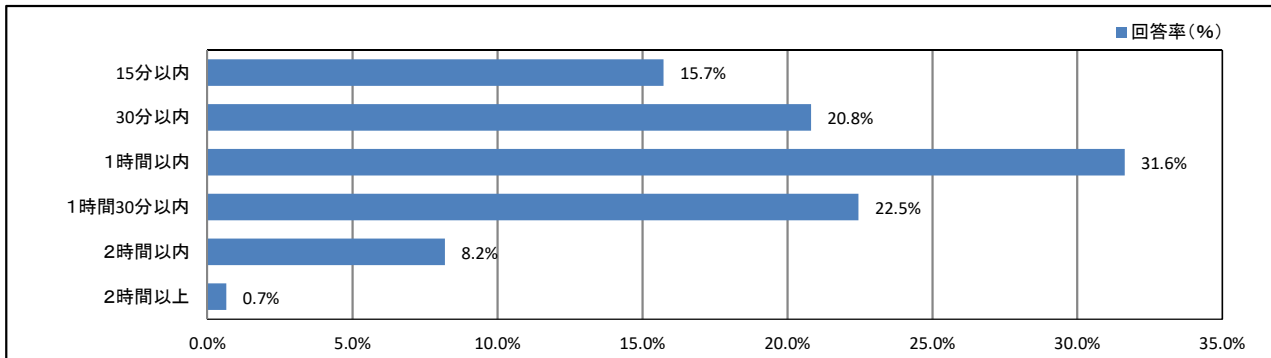
<短大専攻科2年>



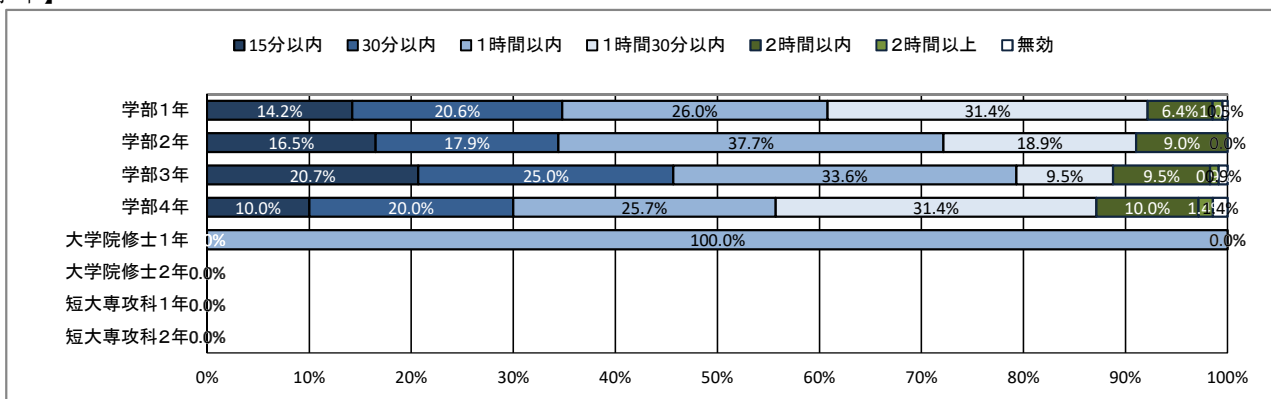
★ 日常生活について

7. 通学時間について(片道)

【全体】



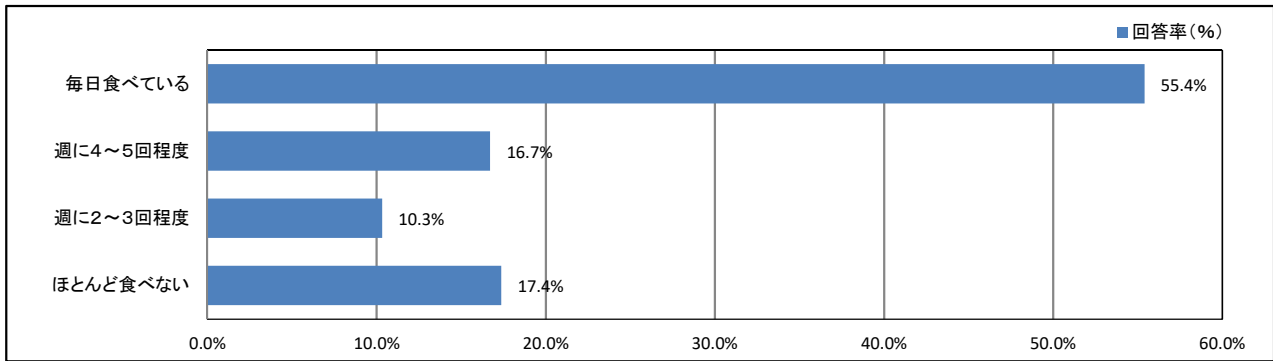
【学年】



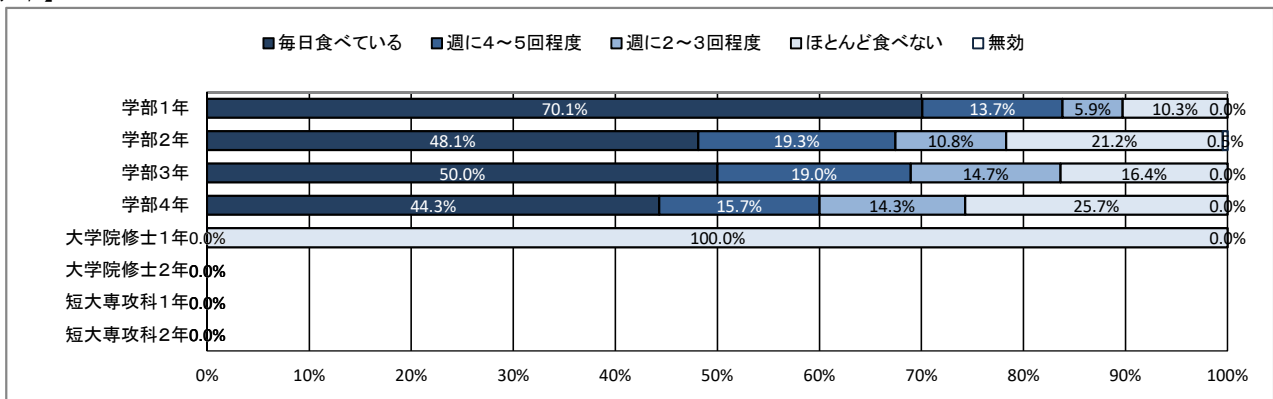
★ 日常生活について

8. 朝食について

【全体】



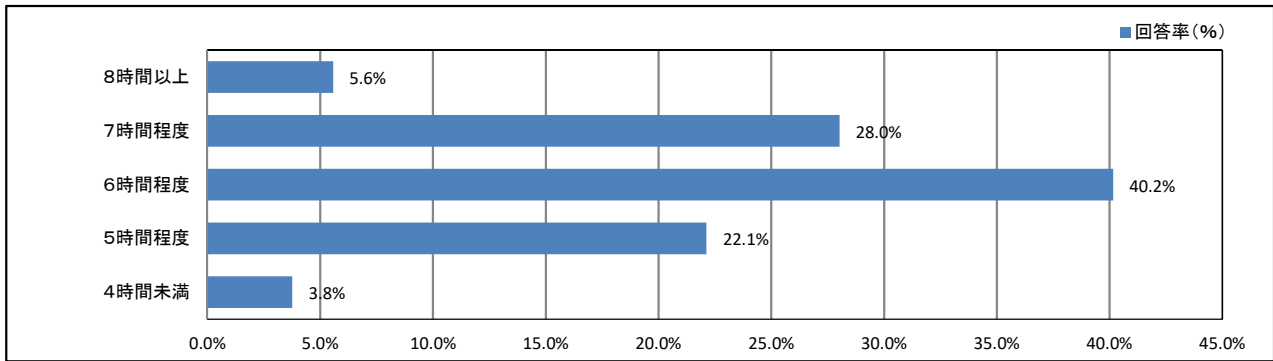
【学年】



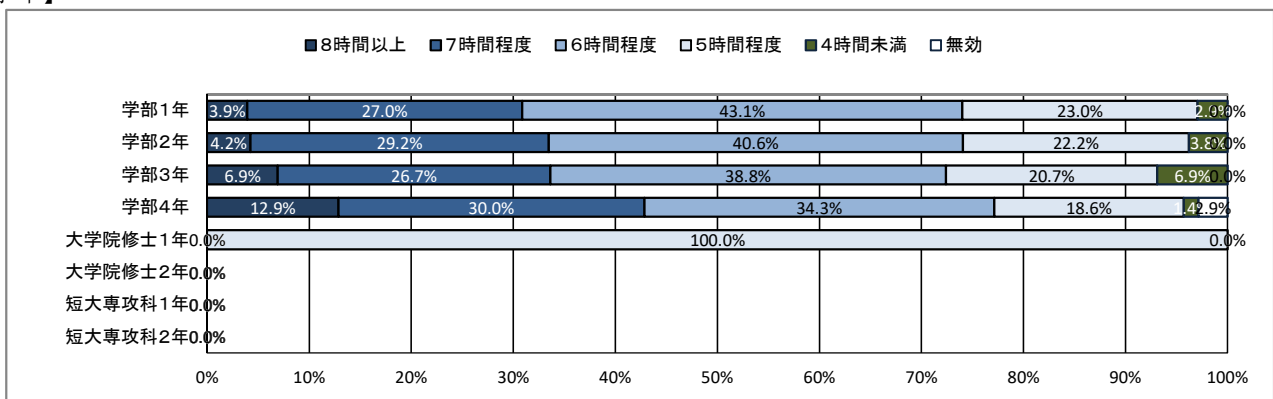
★ 日常生活について

9. 平日の平均睡眠時間

【全体】



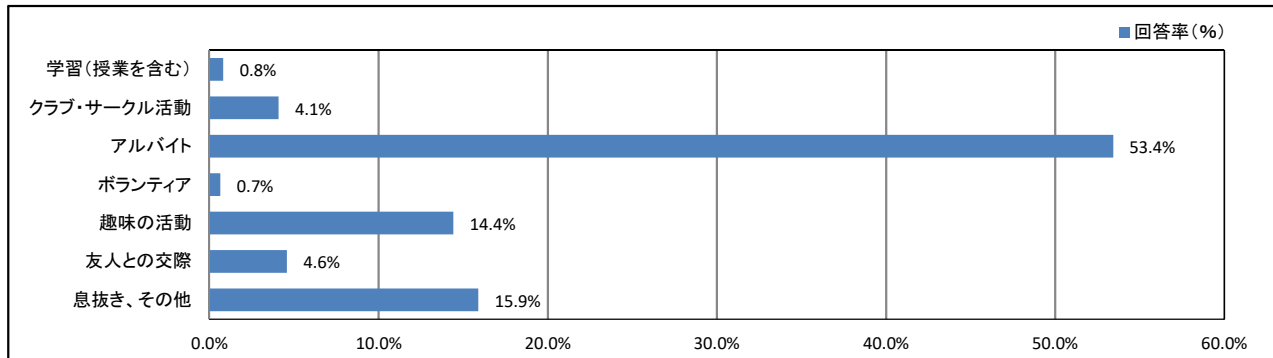
【学年】



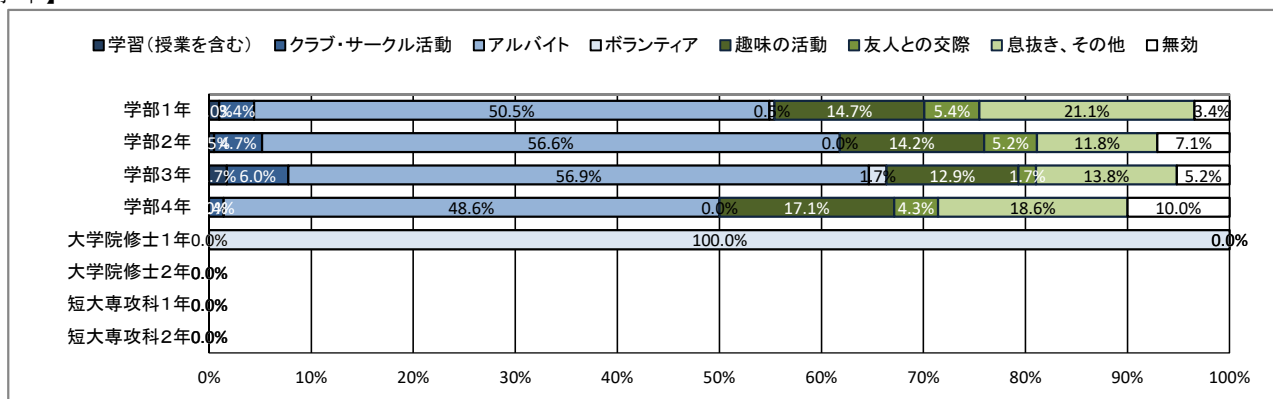
★ 日常生活について

10. 週末(土日)の過ごし方(最も多い活動)

【全体】



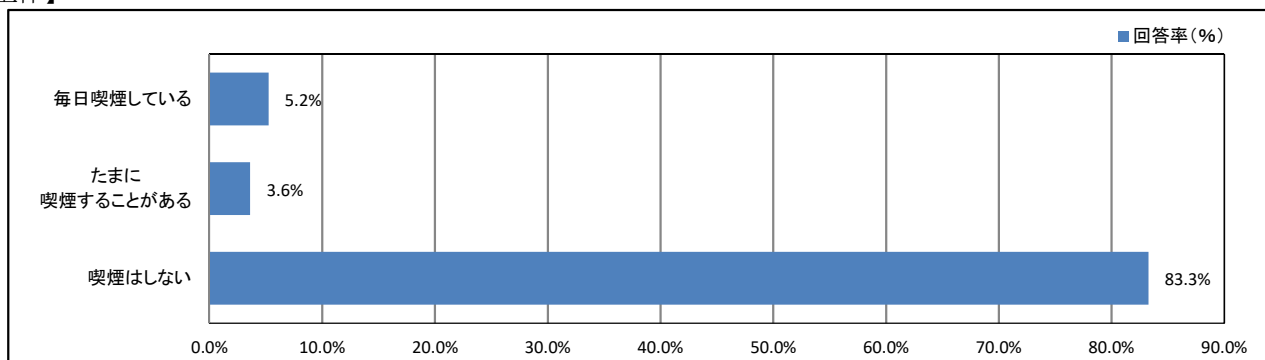
【学年】



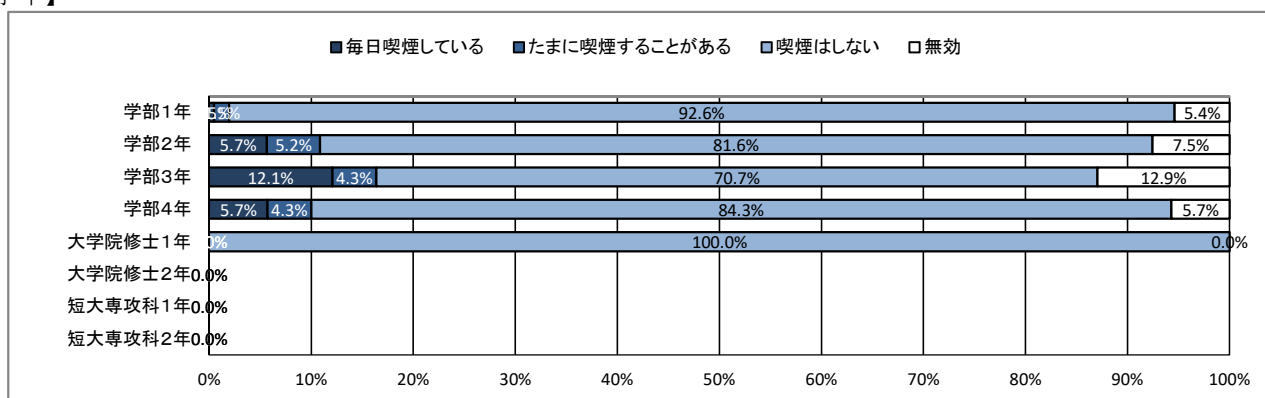
★ 日常生活について

11. 喫煙について

【全体】



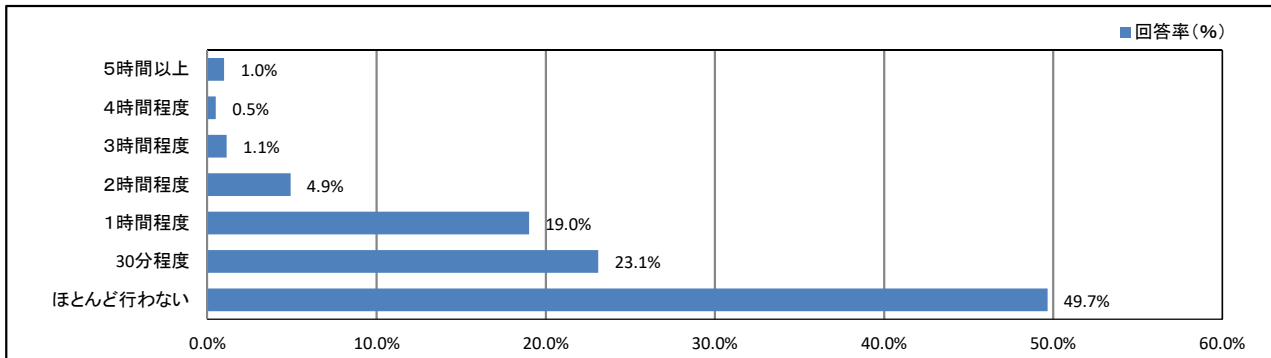
【学年】



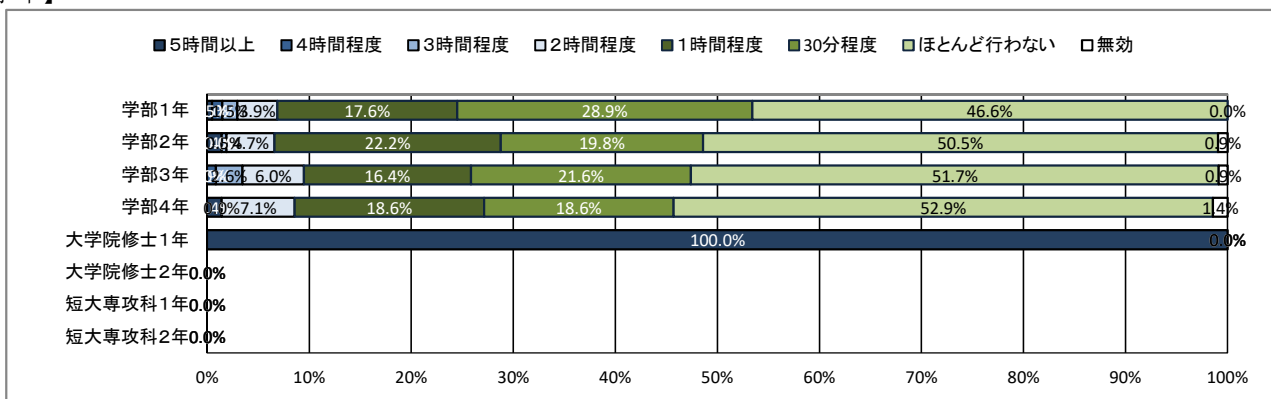
★ 平日の過ごし方について

12. 1日の学修時間(授業時間を除く)

【全体】



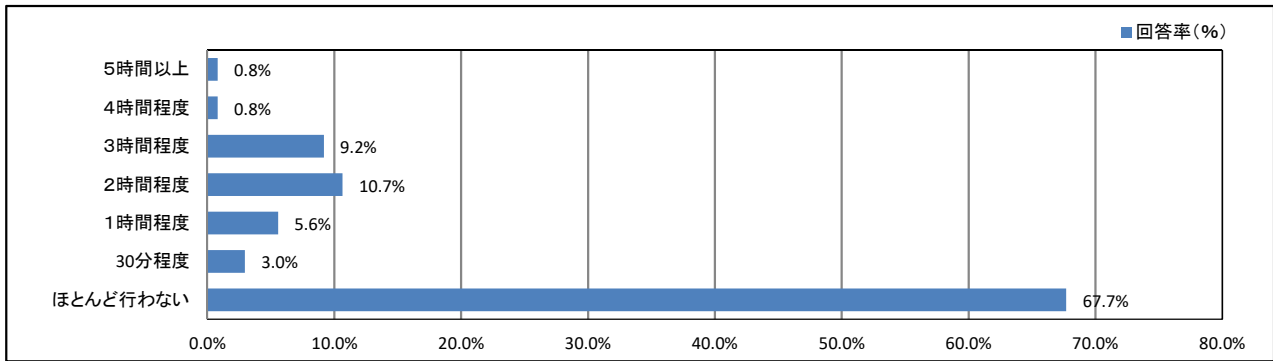
【学年】



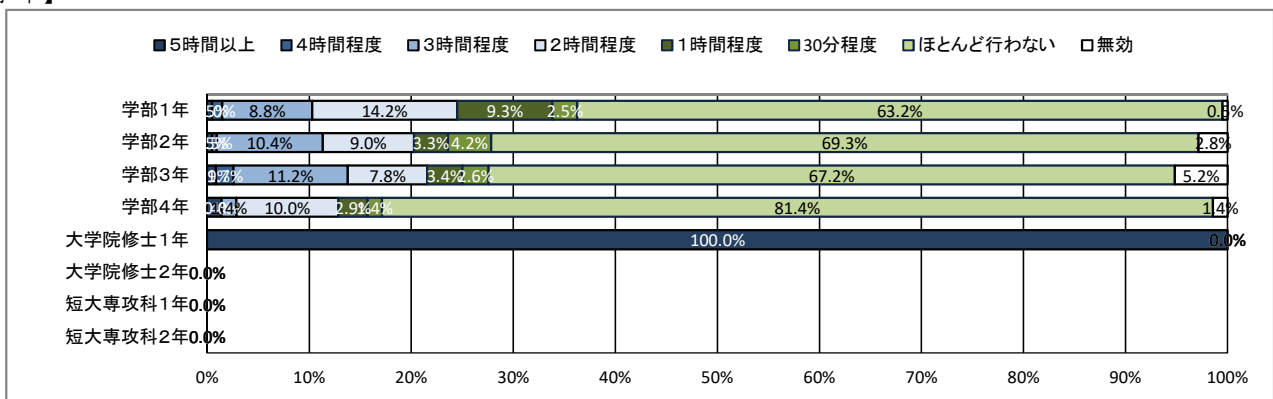
★ 平日の過ごし方について

13. クラブ・サークル活動

【全体】



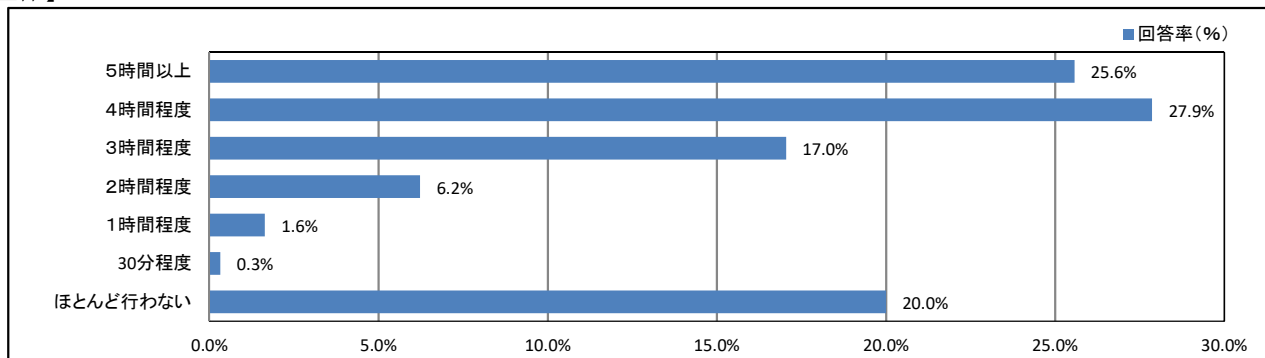
【学年】



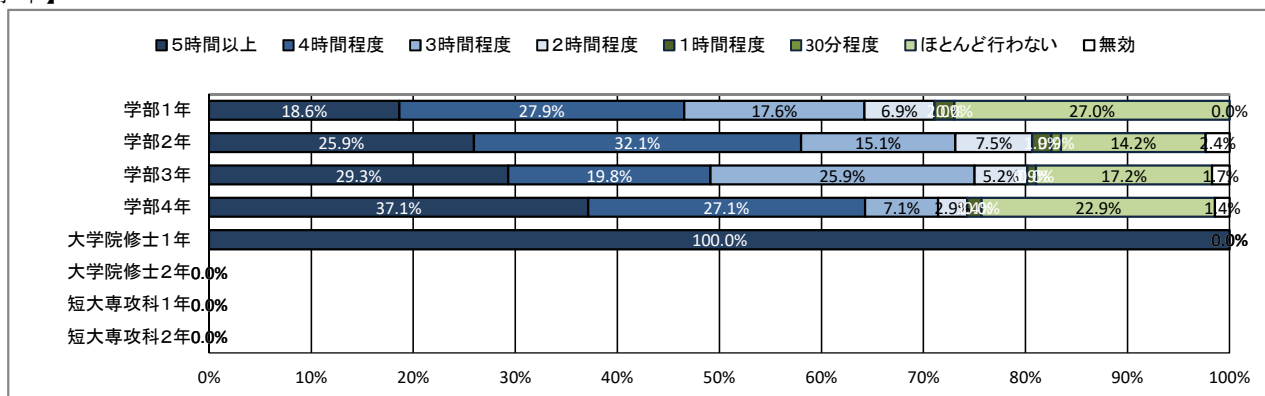
★ 平日の過ごし方について

14. アルバイト

【全体】



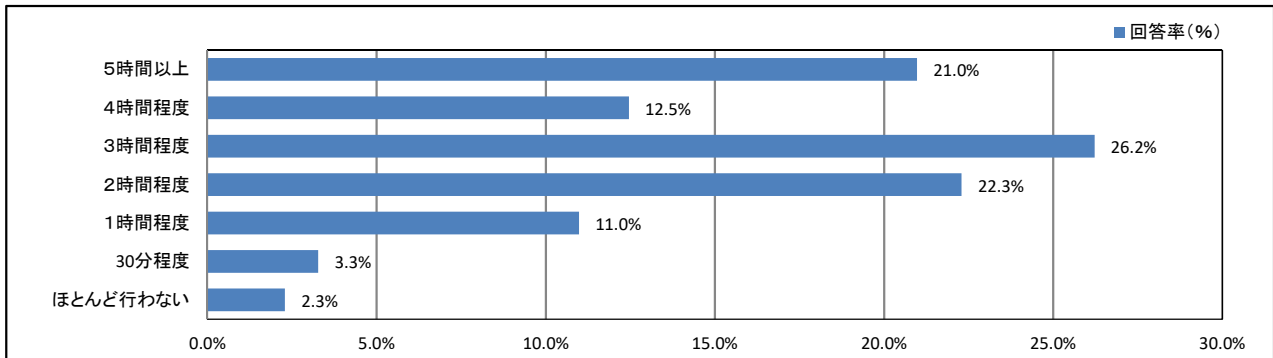
【学年】



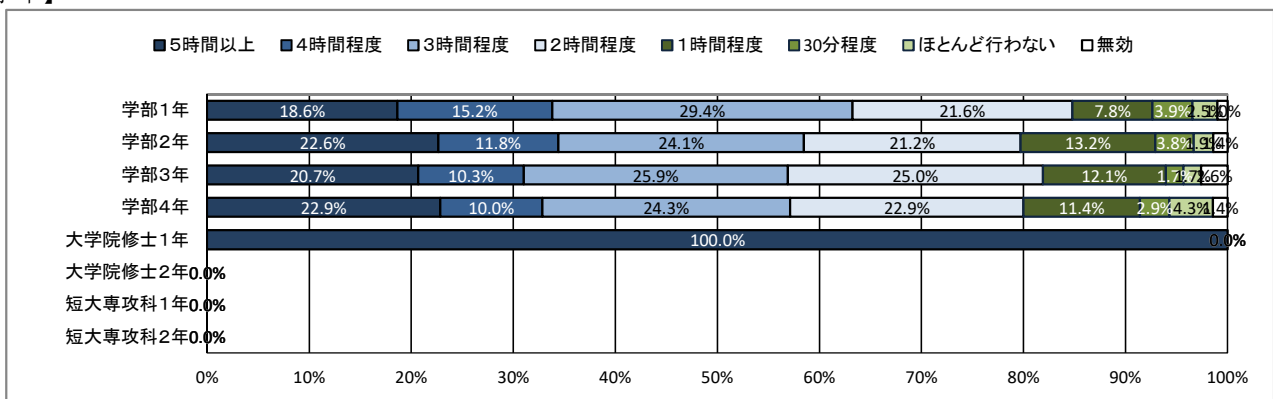
★ 平日の過ごし方について

15. ゲーム・LINE・SNS

【全体】



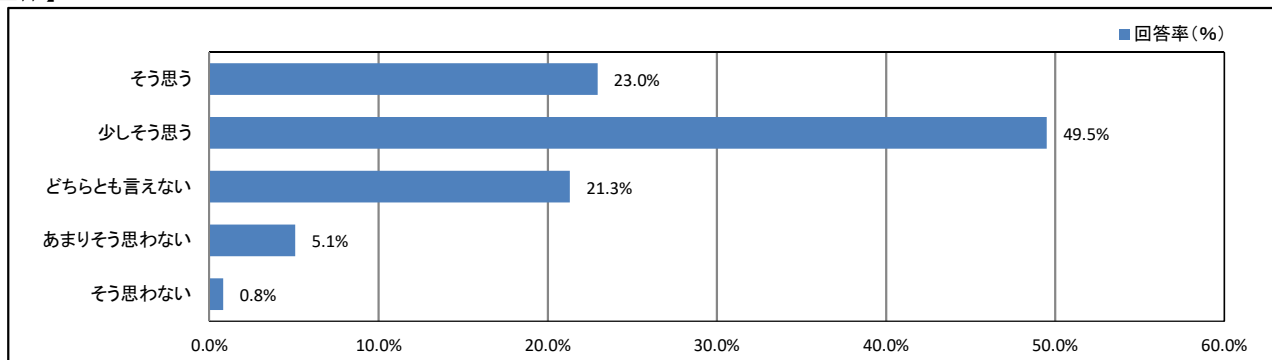
【学年】



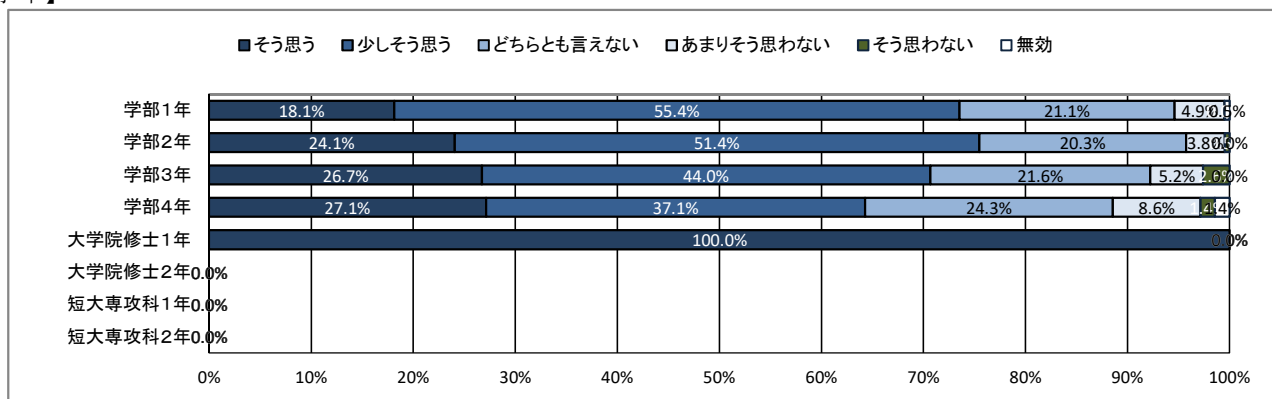
★ 学修の状況について

16. これまで履修した授業の内容は、おおむね理解できた

【全体】



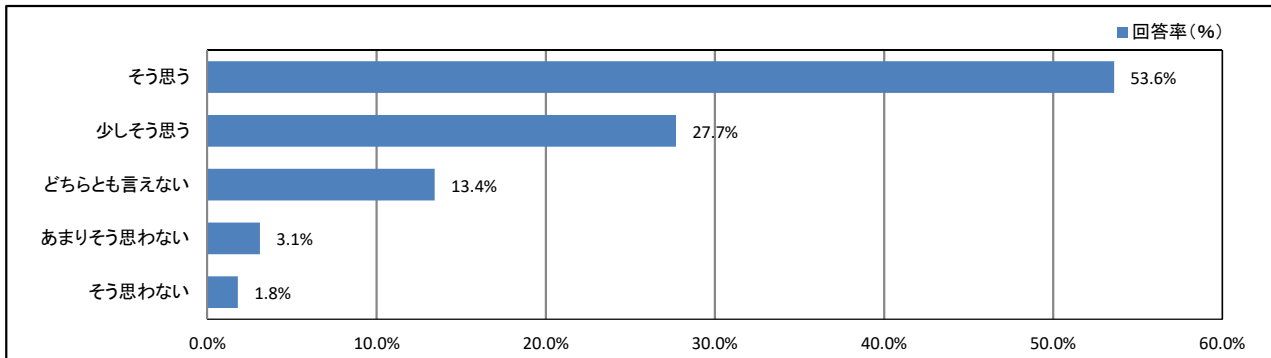
【学年】



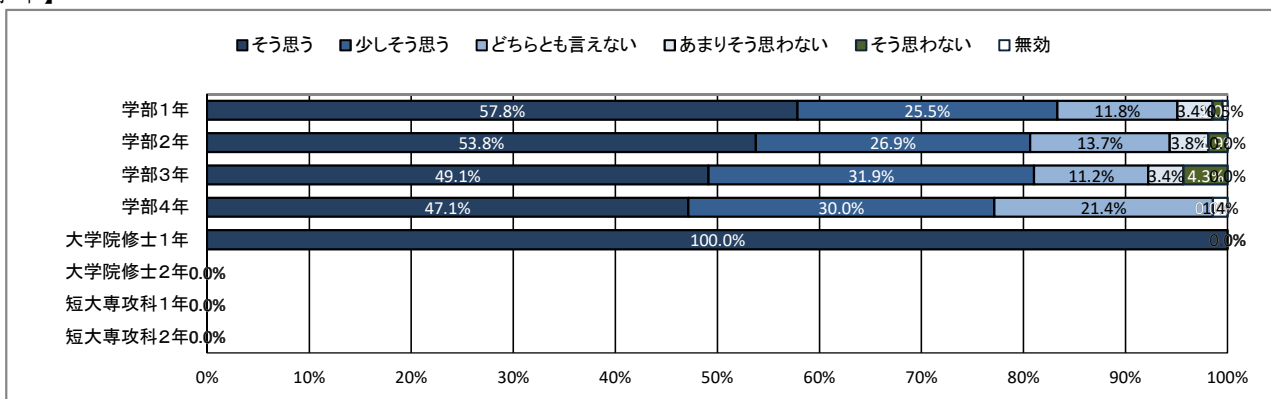
★ 学修の状況について

17. 授業への出席状況は、おおむね良好だった

【全体】



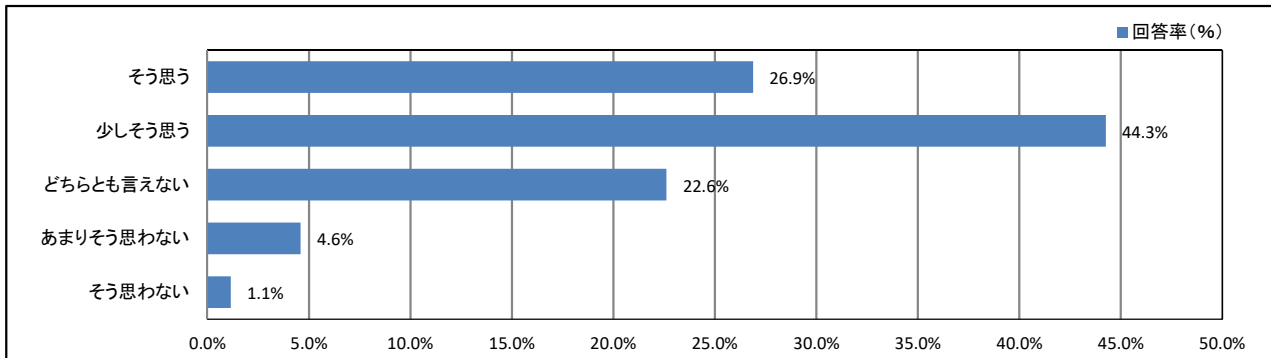
【学年】



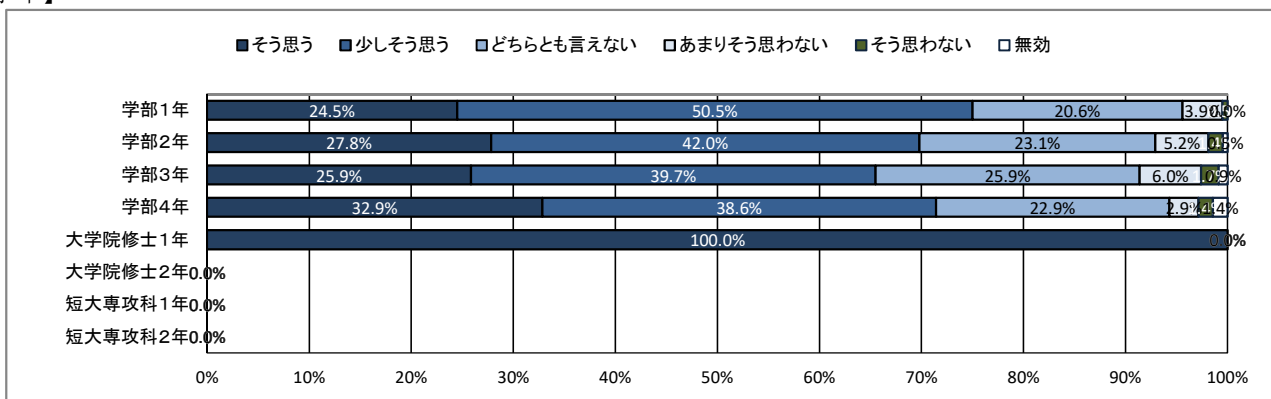
★ 学修の状況について

18. 遅刻や私語をせず、良好な受講態度に努めた

【全体】



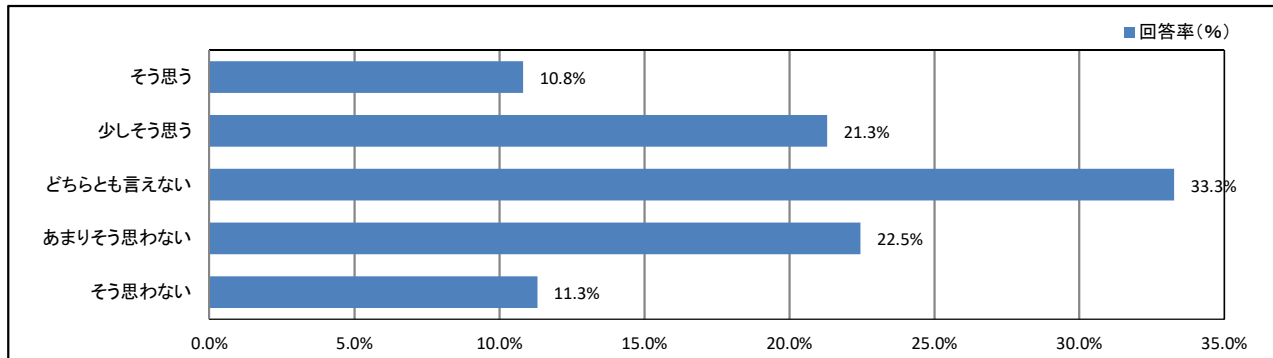
【学年】



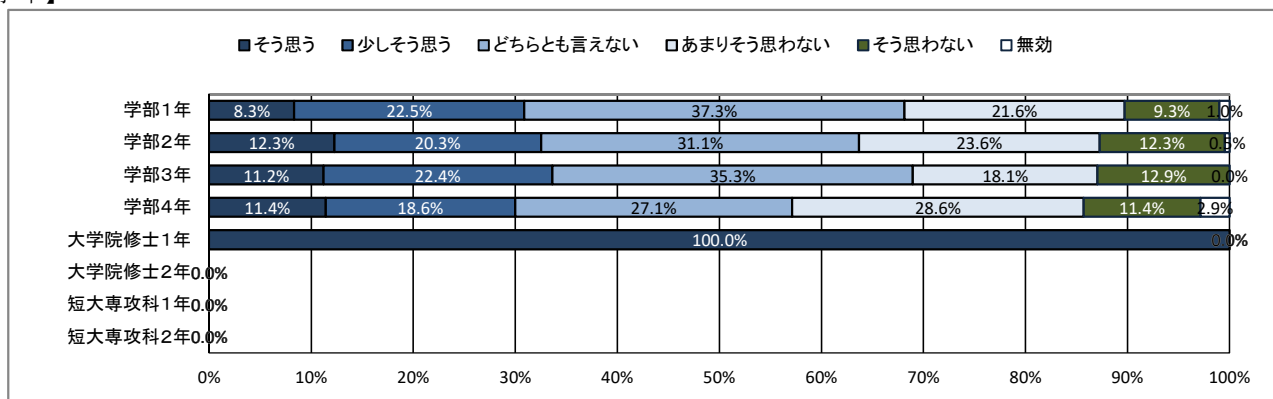
★ 学修の状況について

19. 予習・復習など、授業時間外の学修に努めた

【全体】



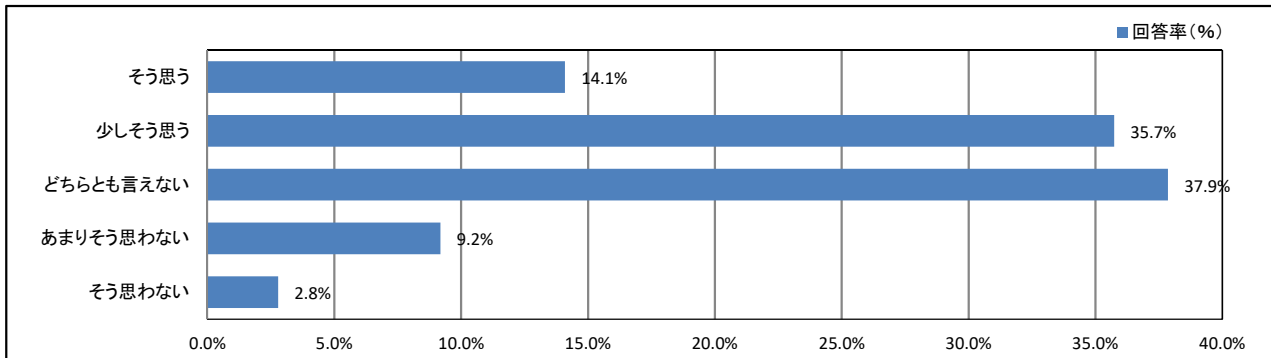
【学年】



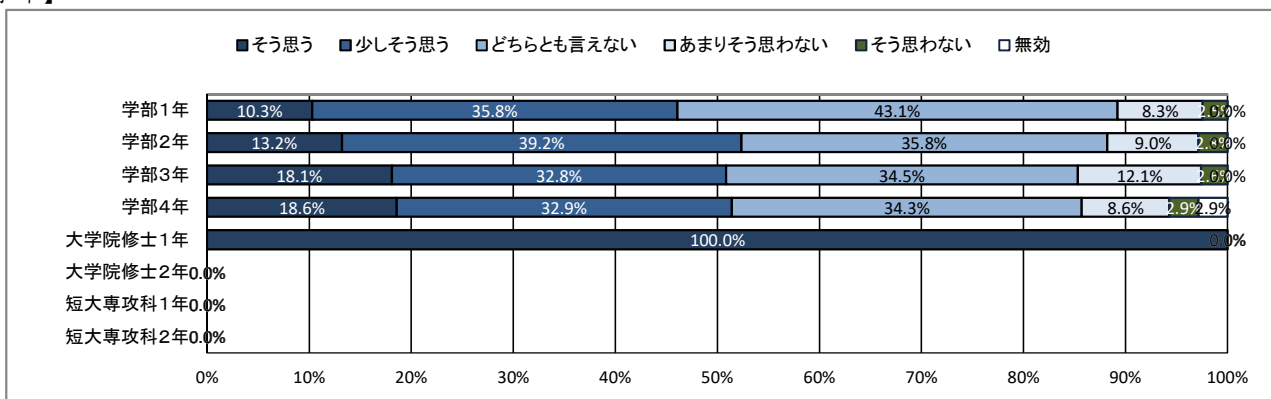
★ 学修の状況について

20. これまでの学業成績を理解し、現在の学修に活かしている

【全体】



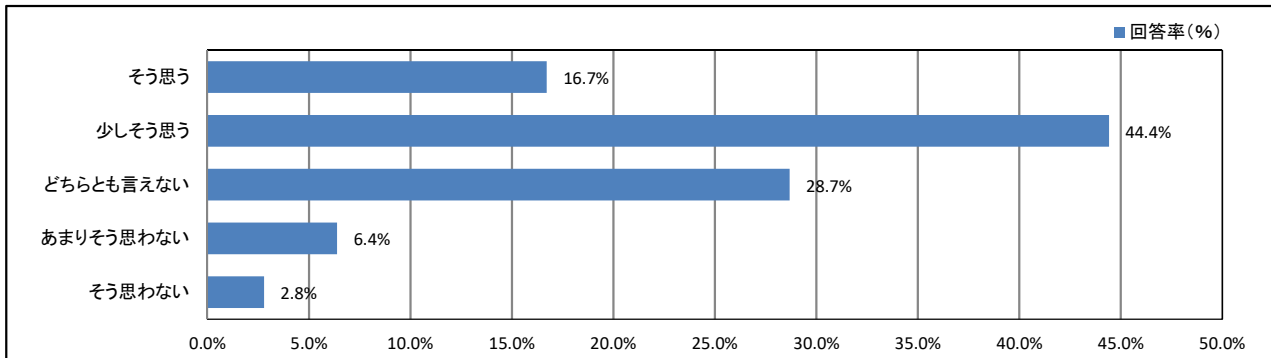
【学年】



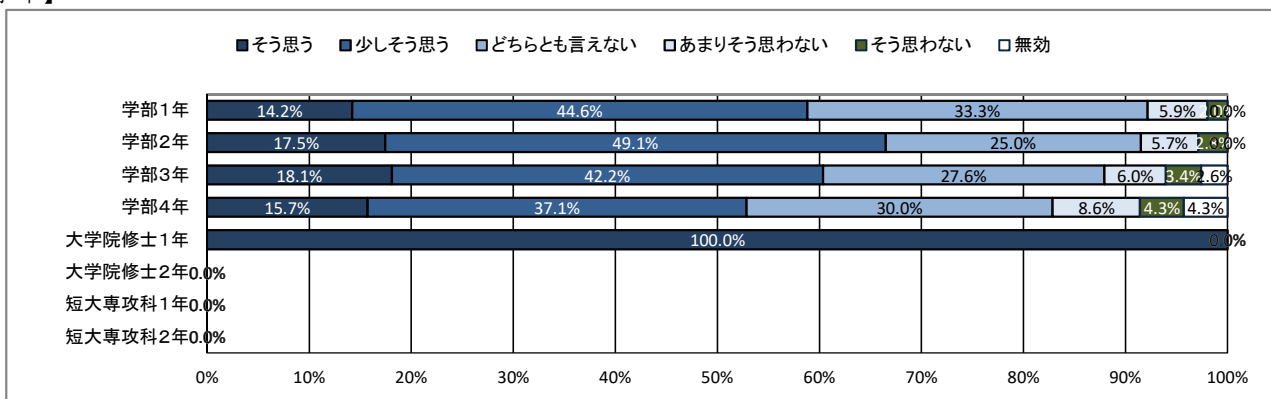
★ 学修の状況について

21. 授業を通して、幅広い教養が得られている

【全体】



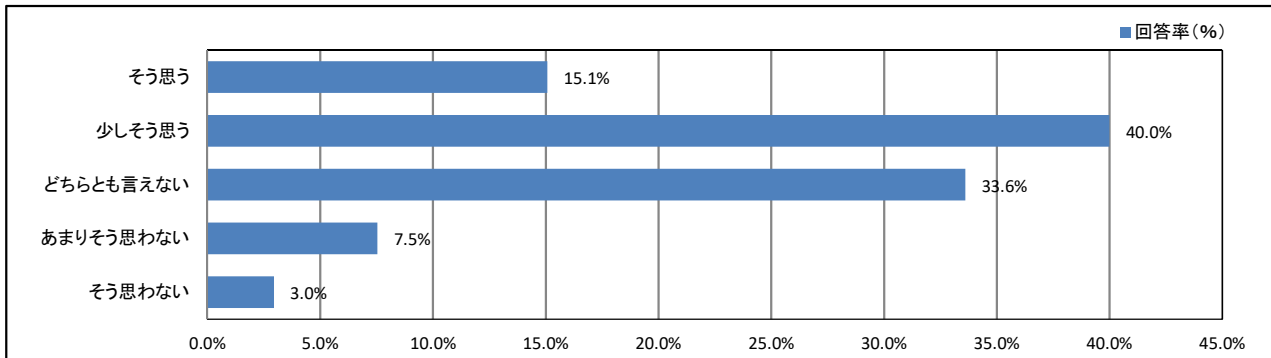
【学年】



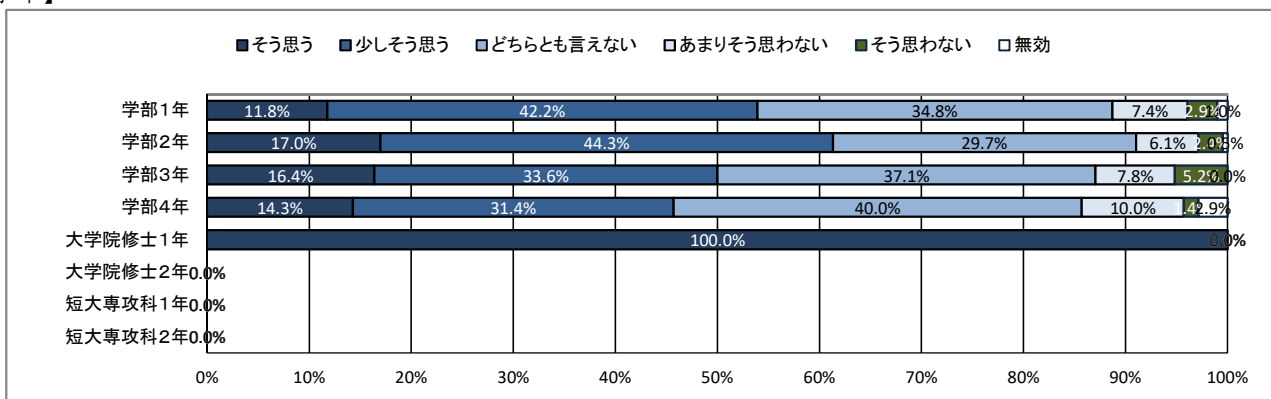
★ 学修の状況について

22. 授業を通して、深い専門知識が得られている

【全体】



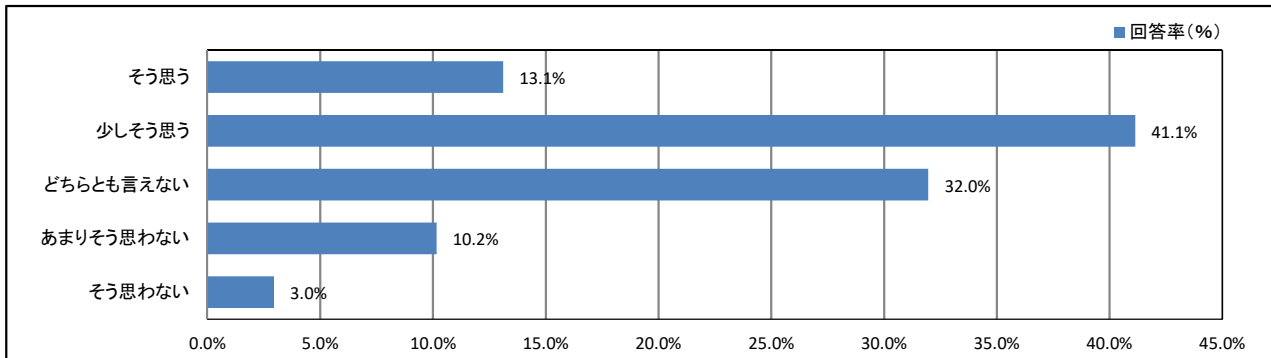
【学年】



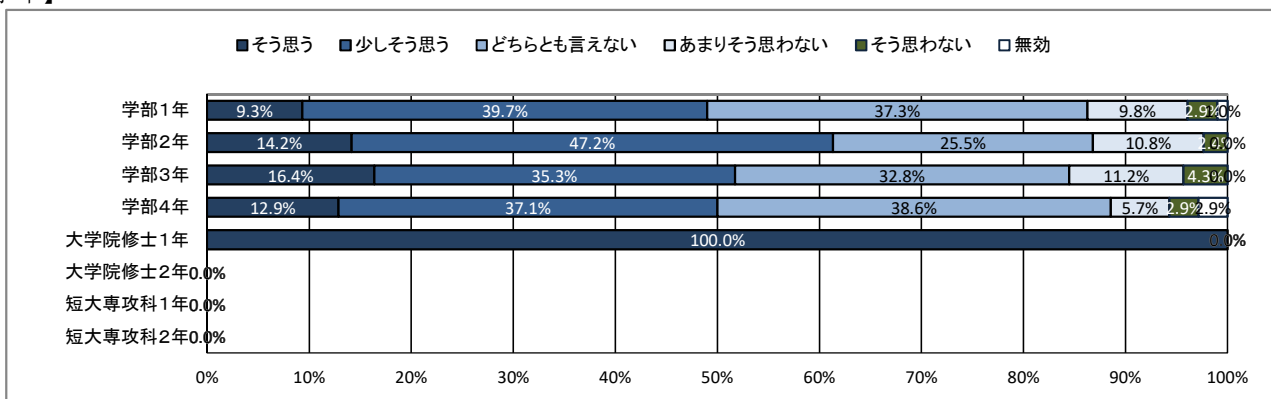
★ 学修の状況について

23. 授業を通して、職業関連の知識・技能が得られている

【全体】



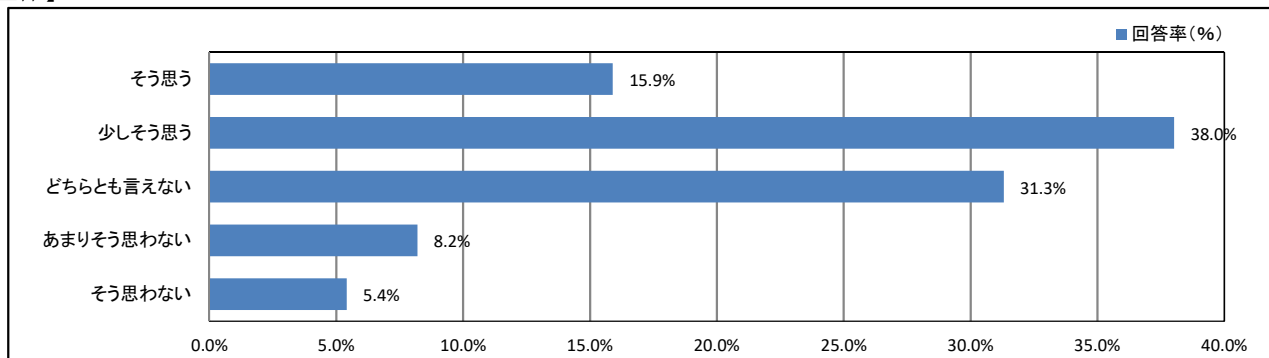
【学年】



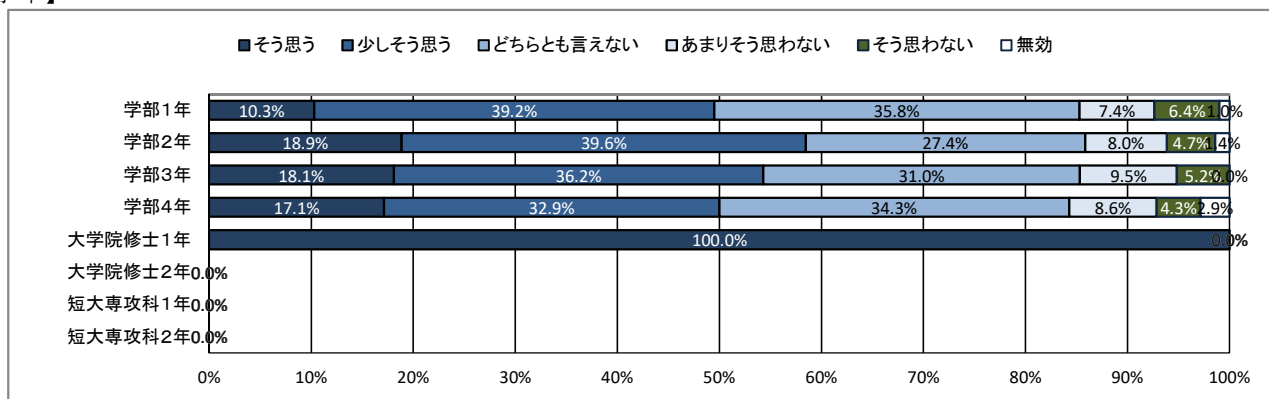
★ 学修の状況について

24. 授業を通して、人とのコミュニケーションが深まっている

【全体】



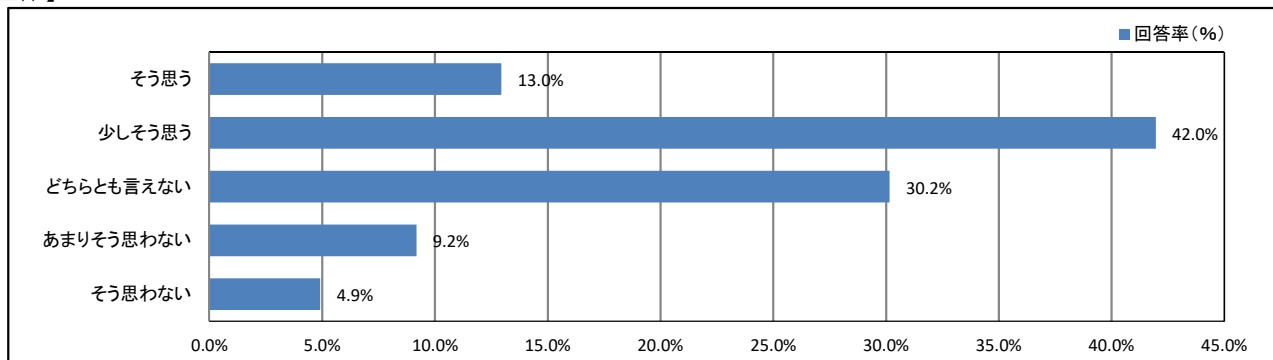
【学年】



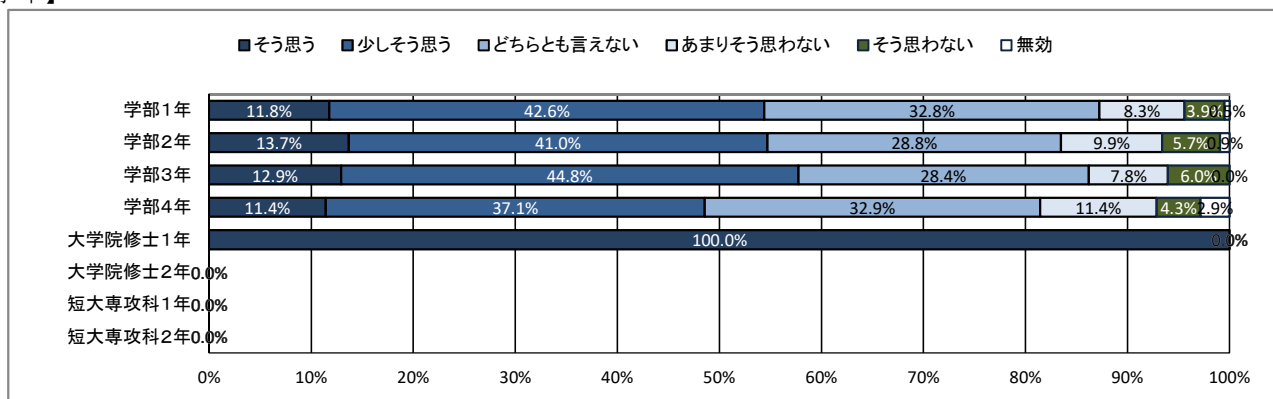
★ 学修の状況について

25. (総合評価)大学の授業に満足している

【全体】



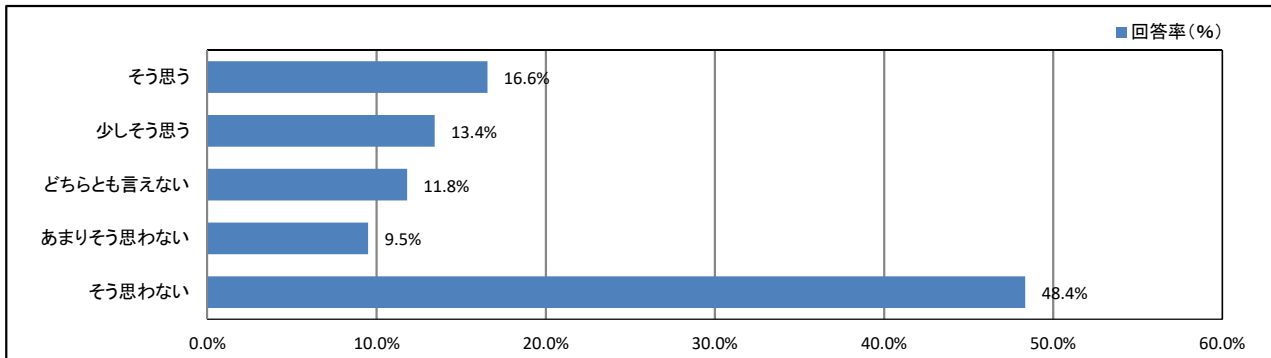
【学年】



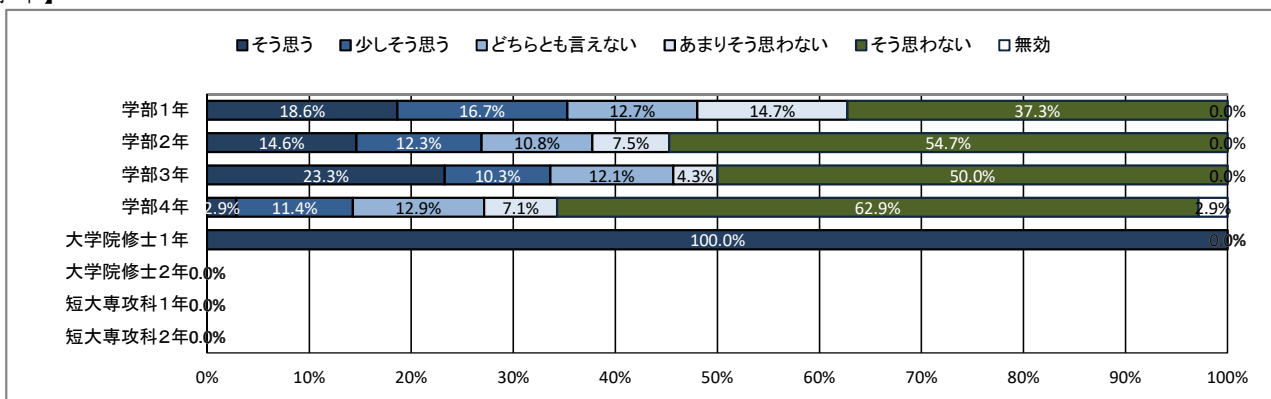
★ 課外活動の状況について

26. 学内のクラブ・サークル活動に積極的に参加している

【全体】



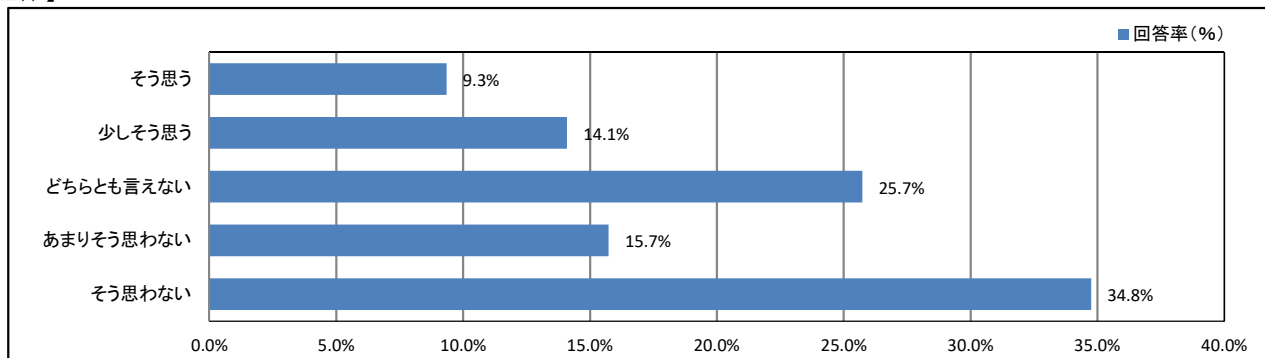
【学年】



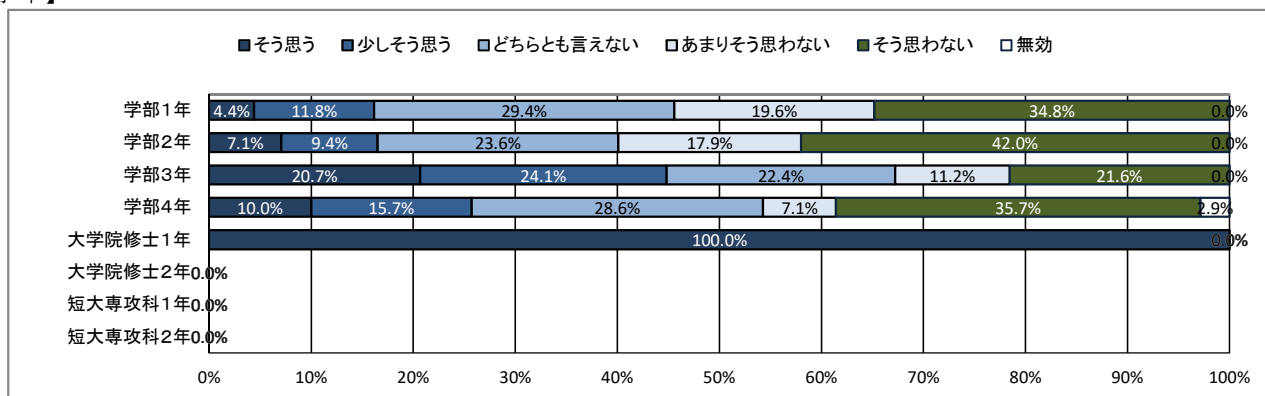
★ 課外活動の状況について

27. 学内のゼミやボランティア活動に積極的に参加している

【全体】



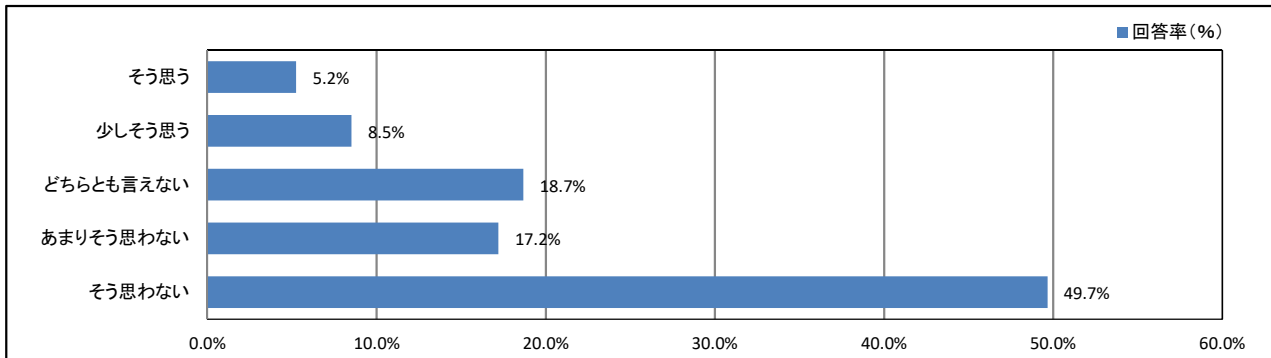
【学年】



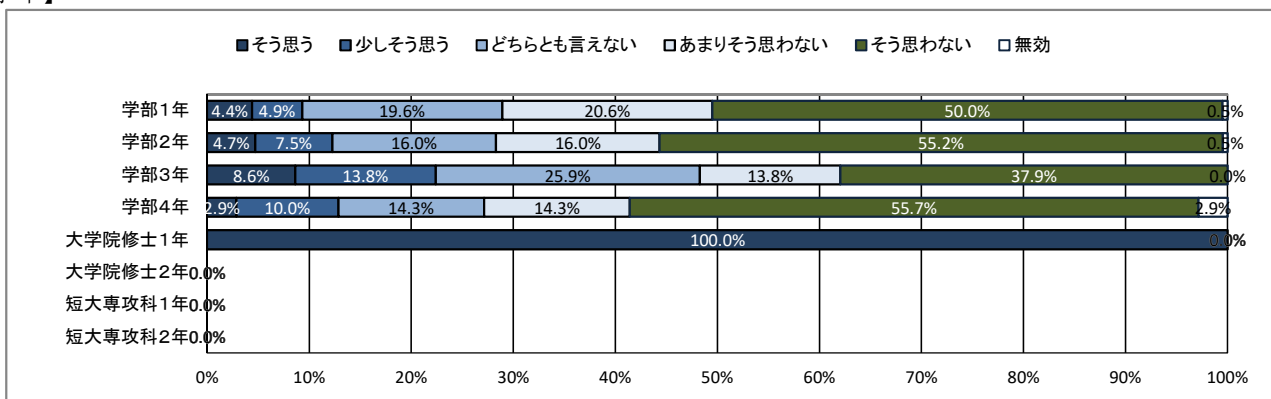
★ 課外活動の状況について

28. 学外の地域活動・市民活動・ボランティア活動に積極的に参加している

【全体】



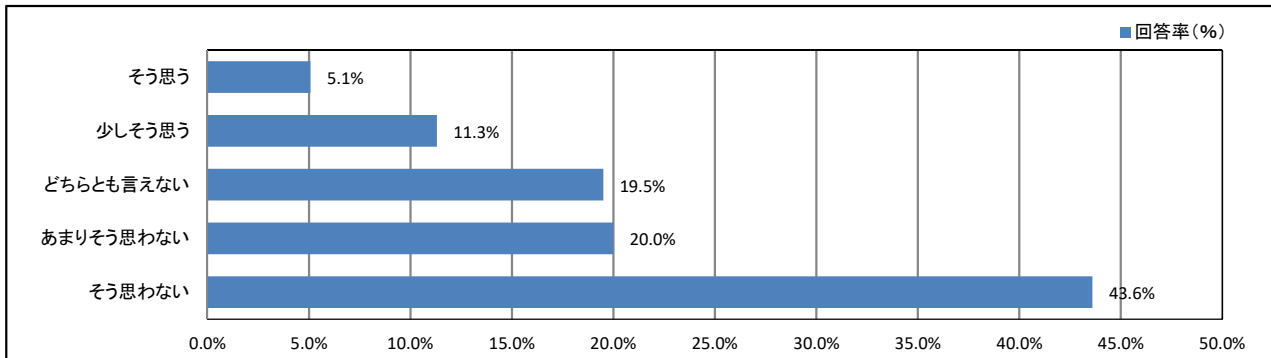
【学年】



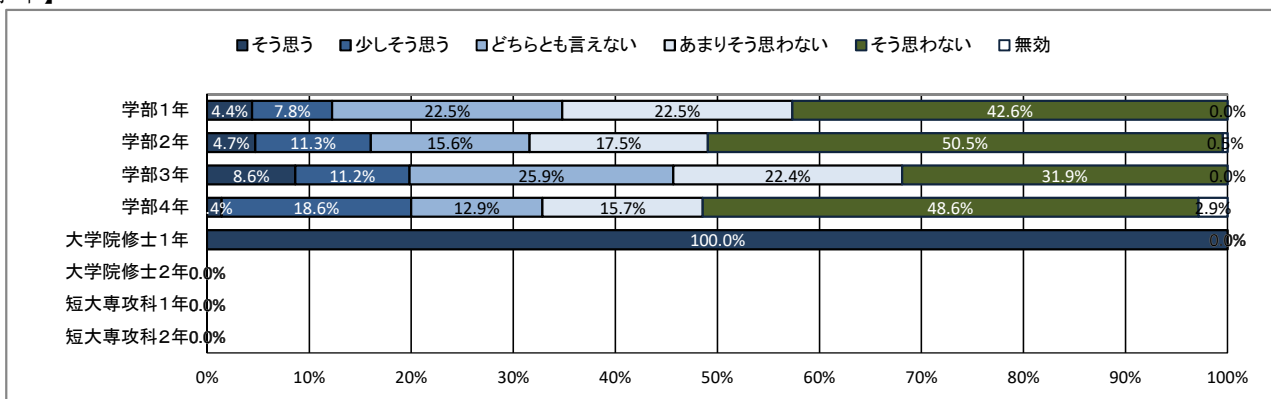
★ 課外活動の状況について

29. 大学・学友会の行事・活動に積極的に参加している

【全体】



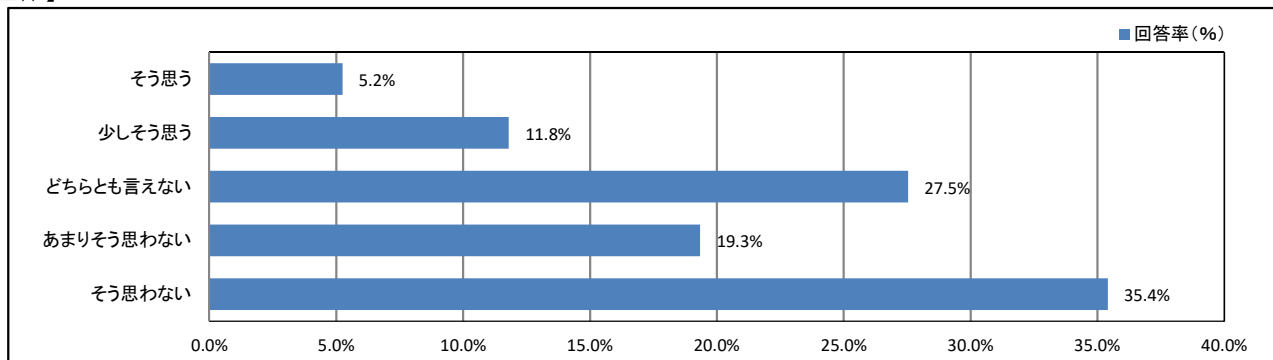
【学年】



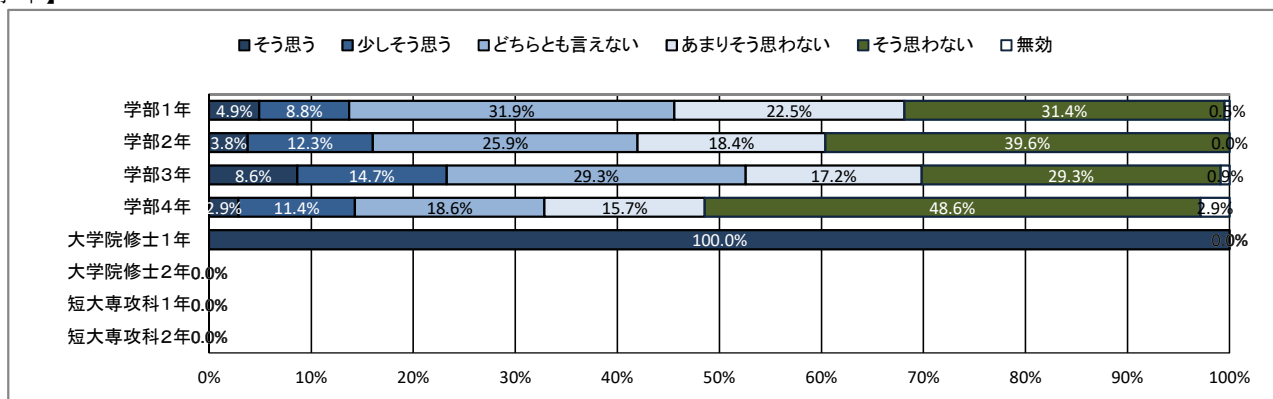
★ 課外活動の状況について

30. (総合評価) 課外活動が充実している

【全体】



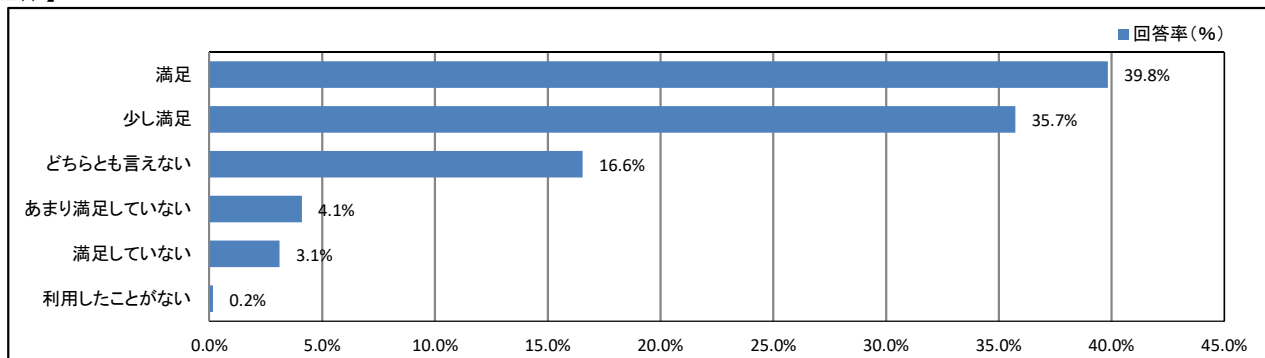
【学年】



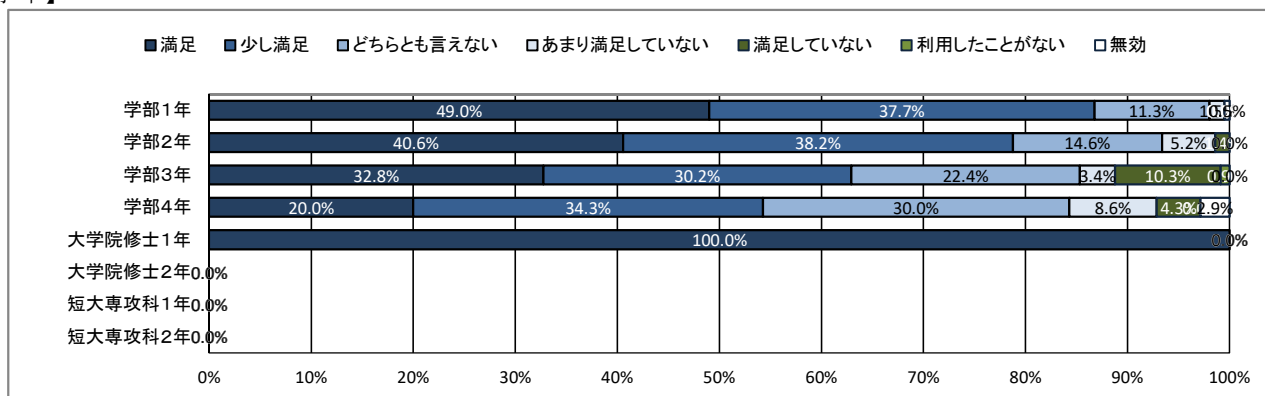
★ 大学の施設・設備について

31. 教室

【全体】



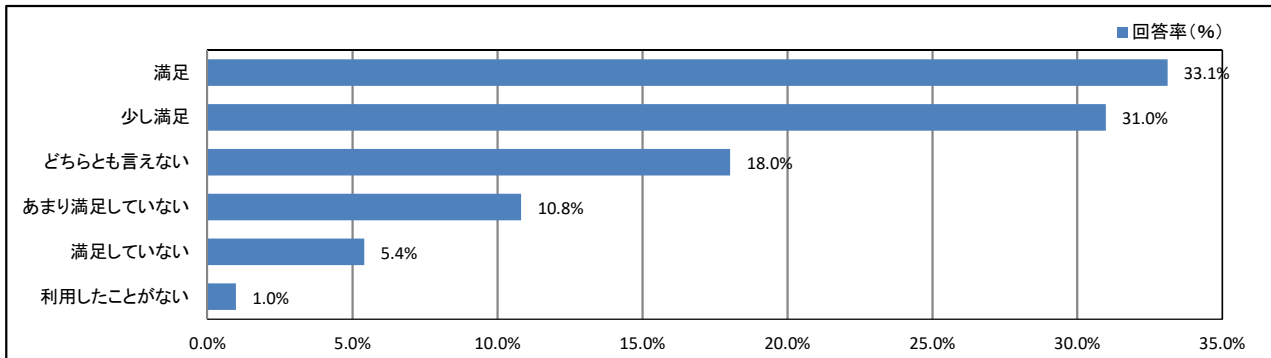
【学年】



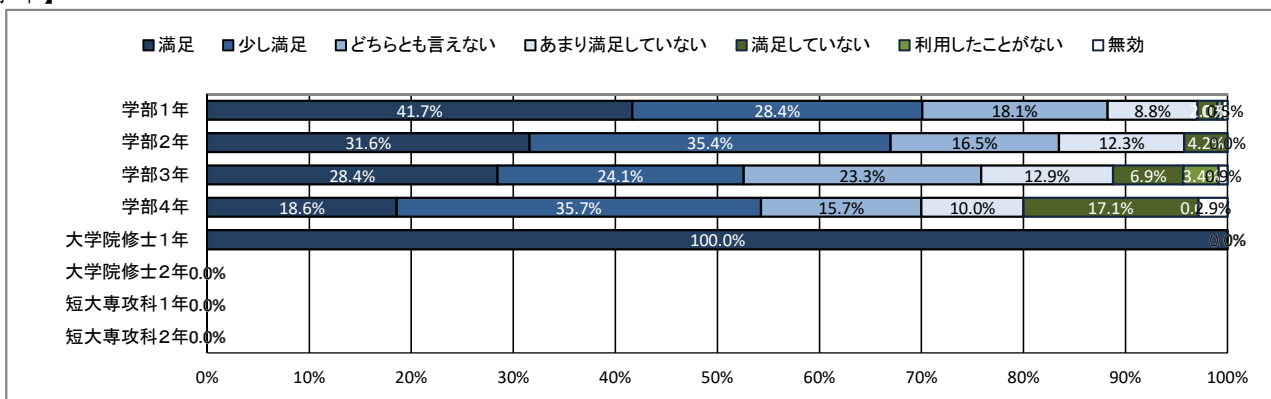
★ 大学の施設・設備について

32. パソコン教室

【全体】



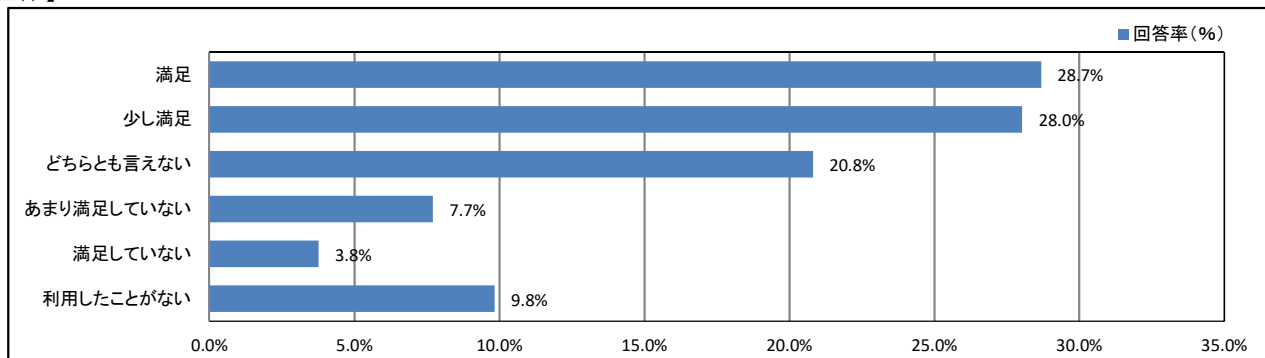
【学年】



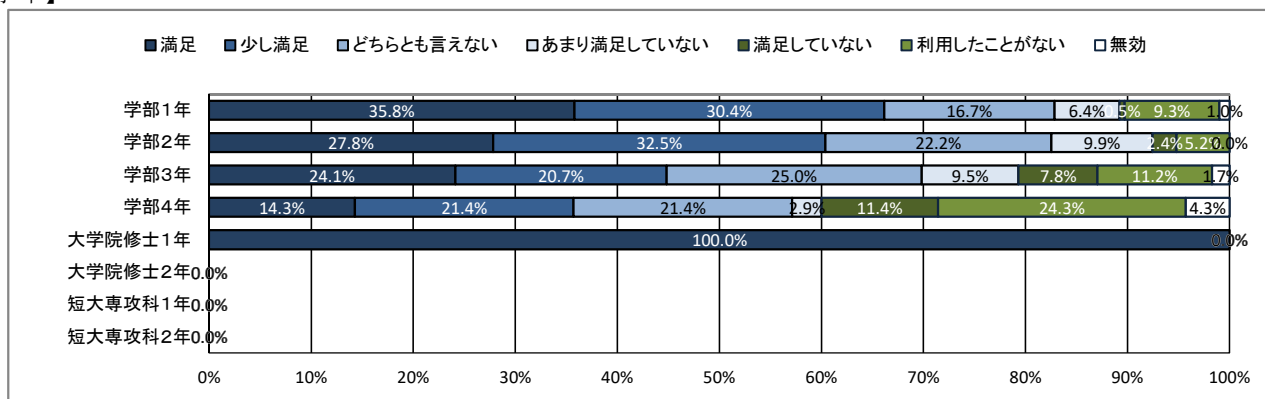
★ 大学の施設・設備について

33. 自習室・自習スペース

【全体】



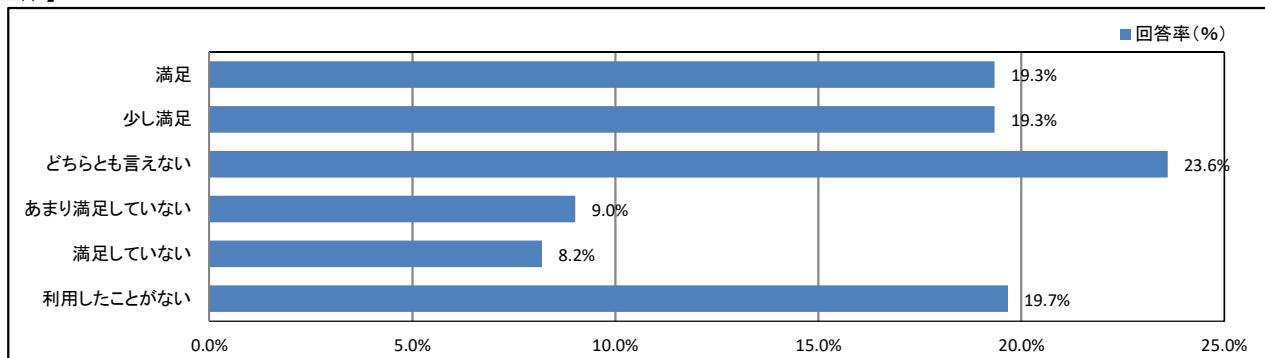
【学年】



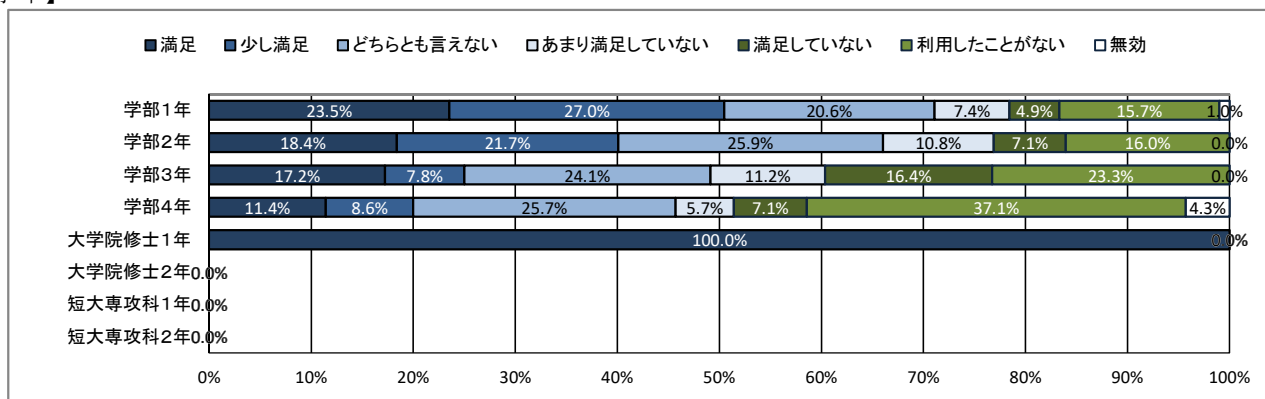
★ 大学の施設・設備について

34. 運動施設

【全体】



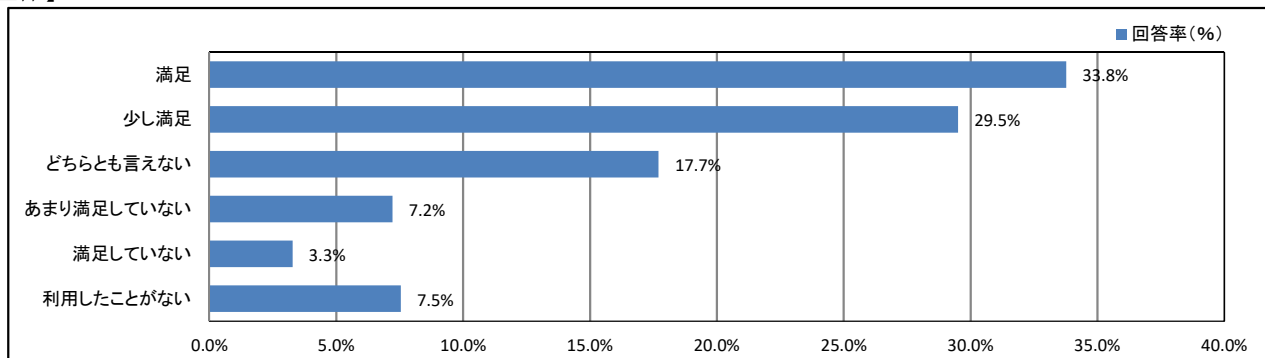
【学年】



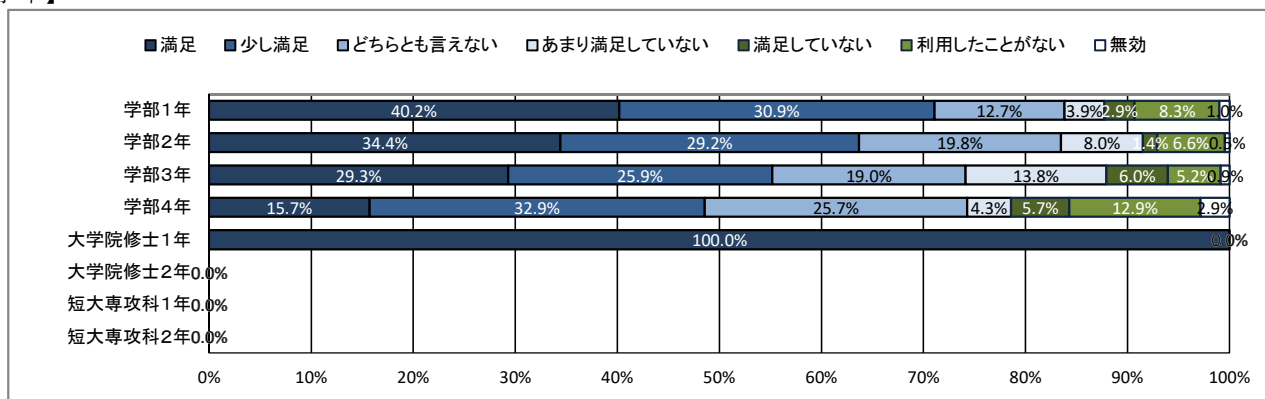
★ 大学の施設・設備について

35. 図書館

【全体】



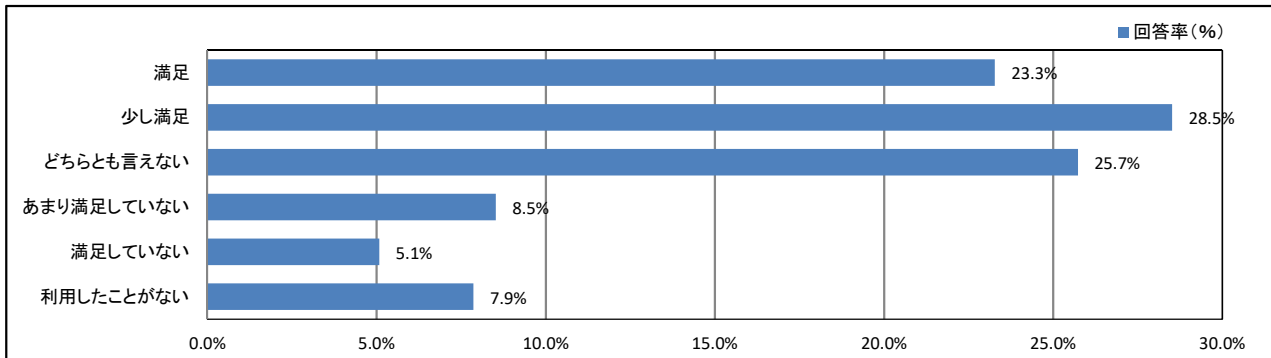
【学年】



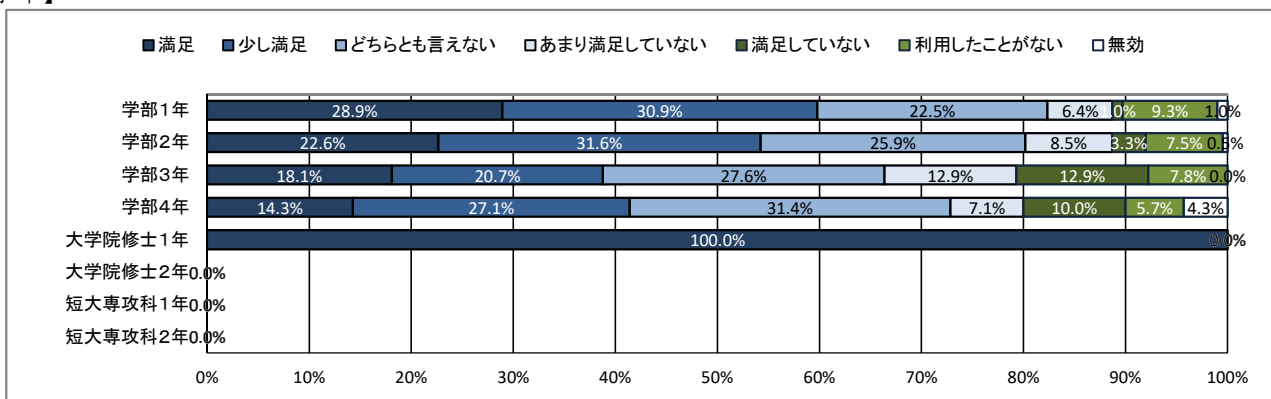
★ 大学の施設・設備について

36. 学生ホール(学食を除く)

【全体】



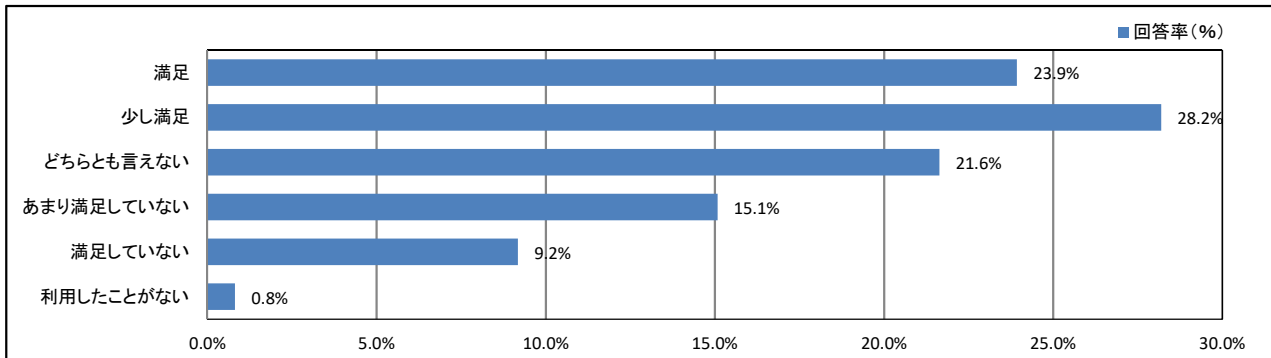
【学年】



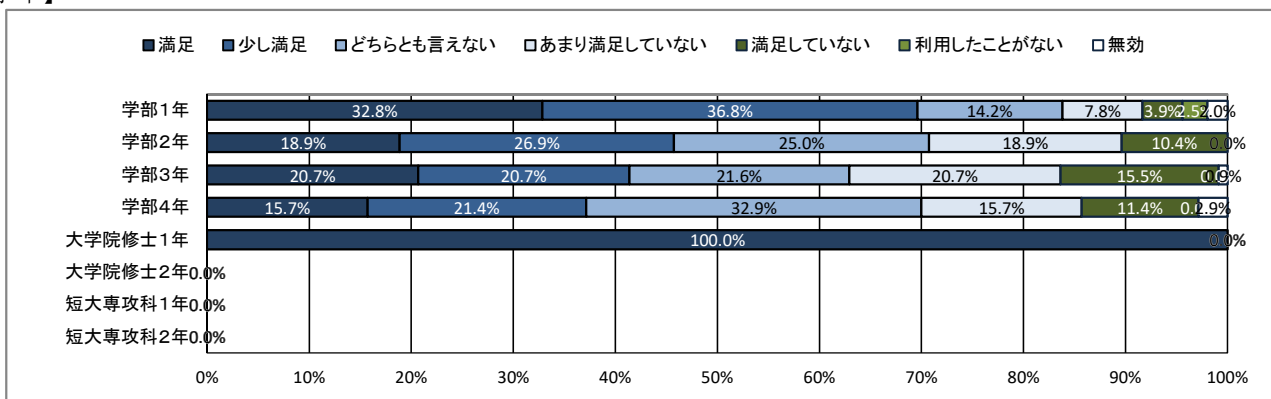
★ 大学の施設・設備について

37. コンビニ・売店

【全体】



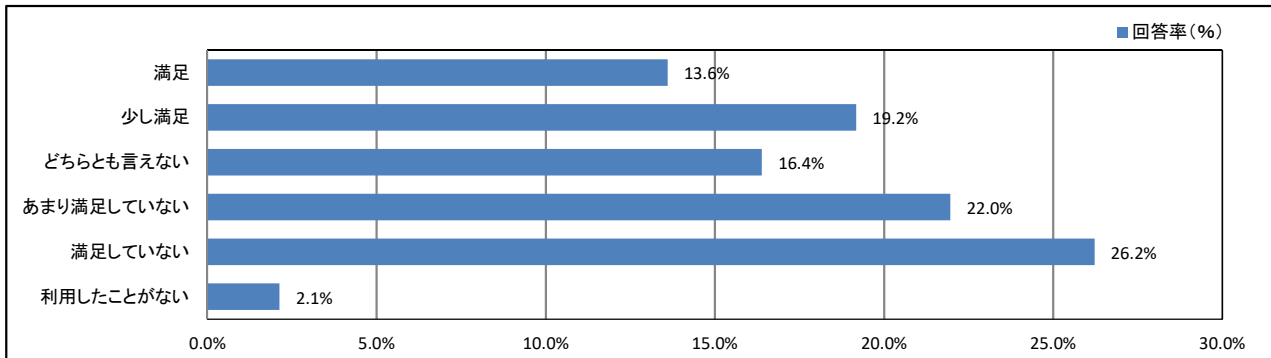
【学年】



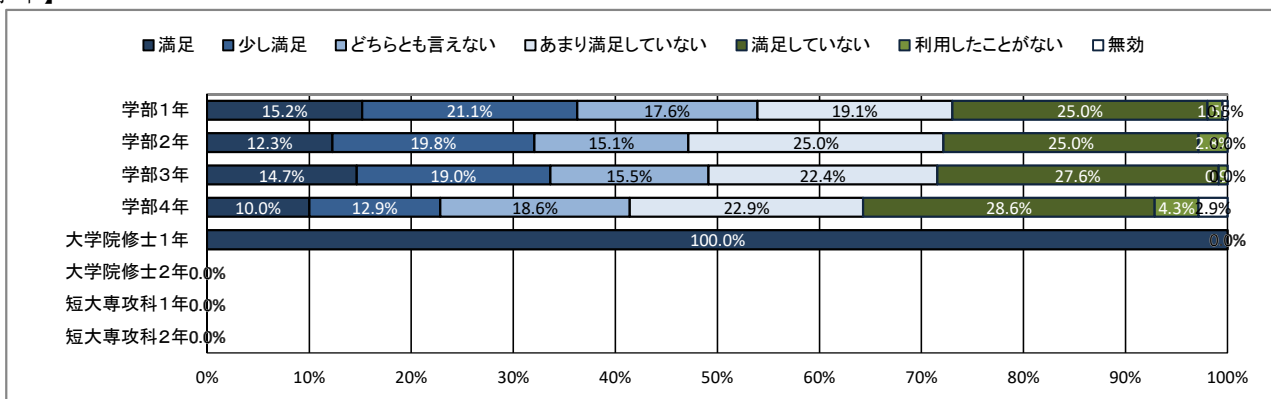
★ 大学の施設・設備について

38. ネット環境 (Wi-Fi)

【全体】



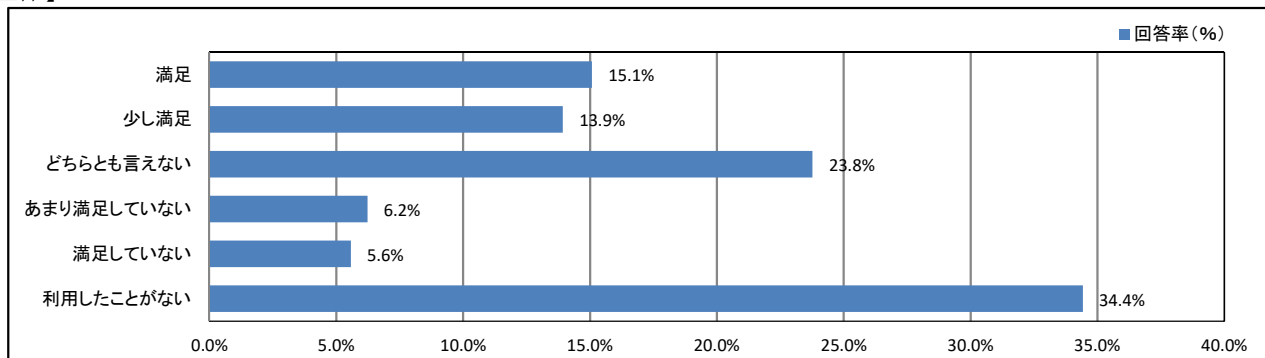
【学年】



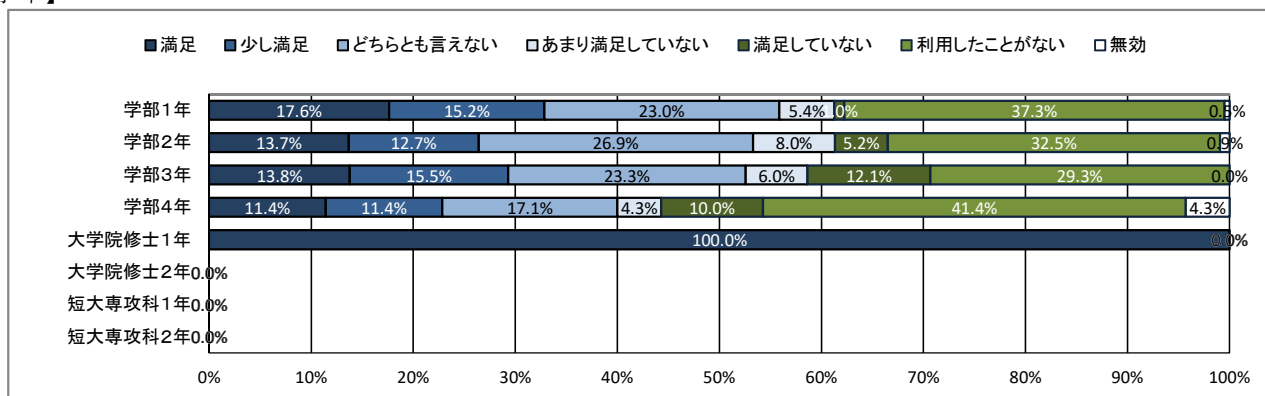
★ 大学の施設・設備について

39. 駐輪場・バイク置き場

【全体】



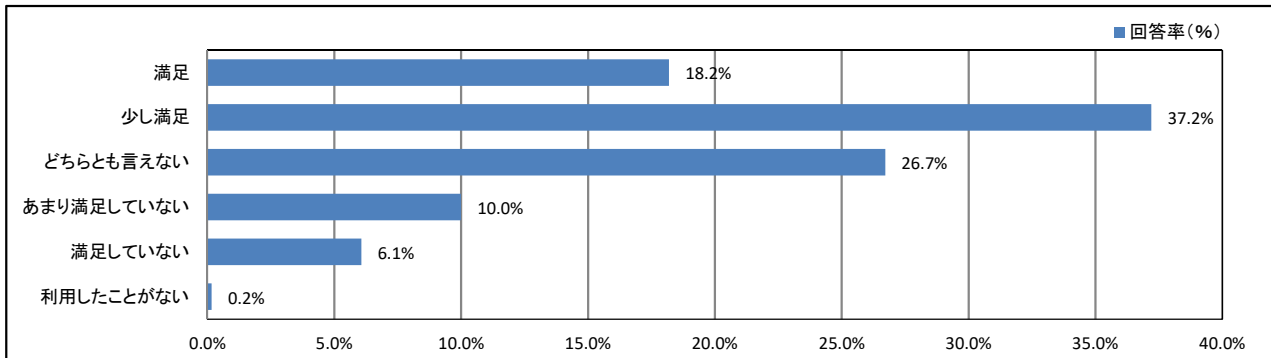
【学年】



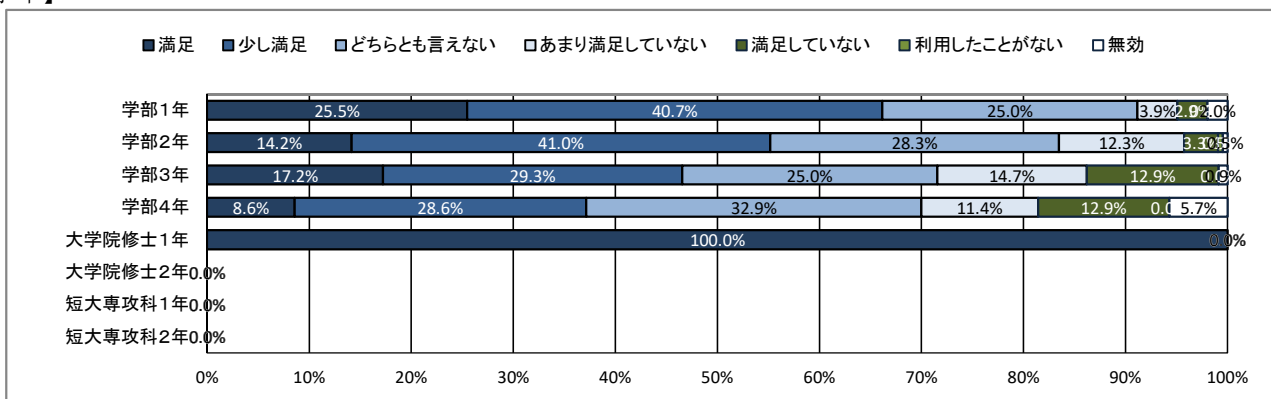
★ 大学の施設・設備について

40. (総合評価)大学の施設・設備に関する全体的満足度

【全体】



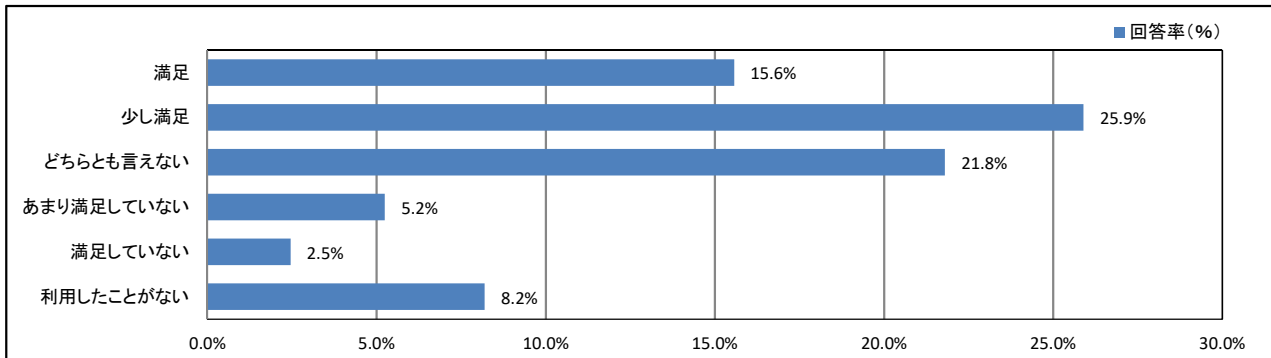
【学年】



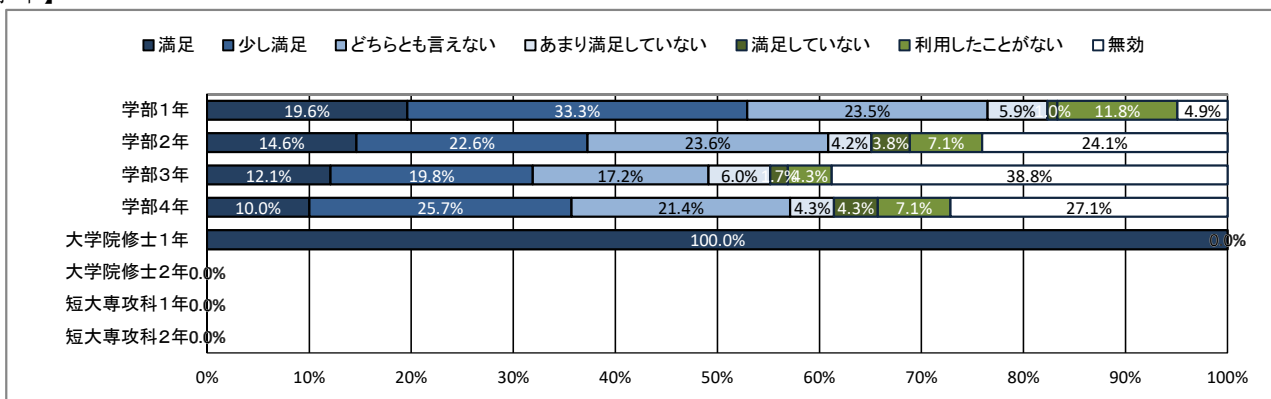
★ 大学の施設・設備について

41. <キャンパス設定項目>

【全体】



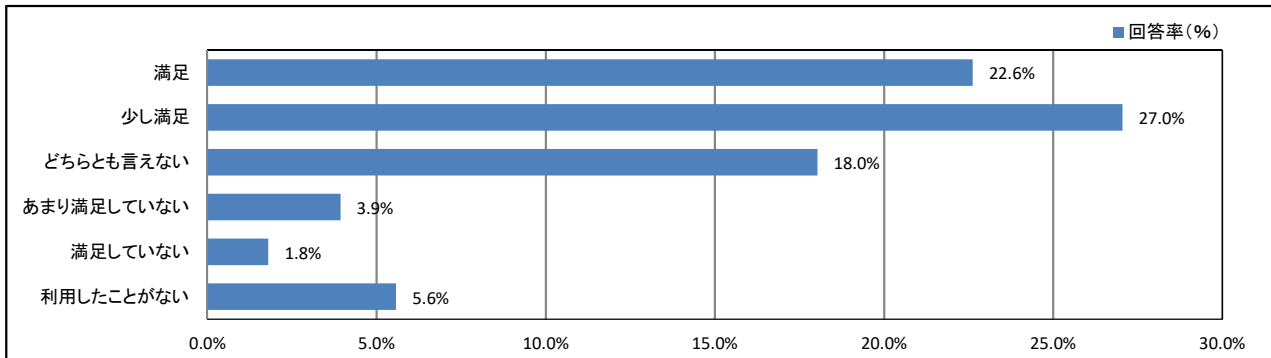
【学年】



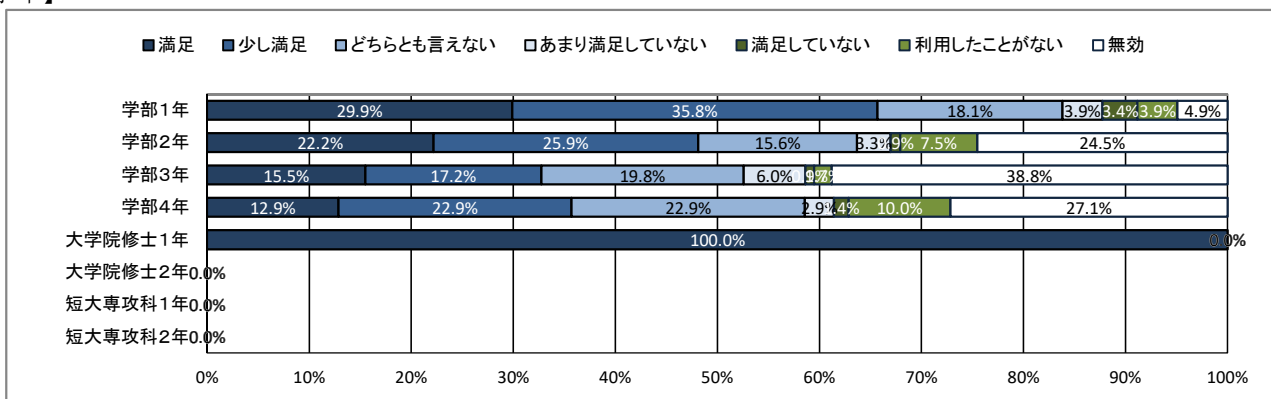
★ 大学の施設・設備について

42. <キャンパス設定項目>

【全体】



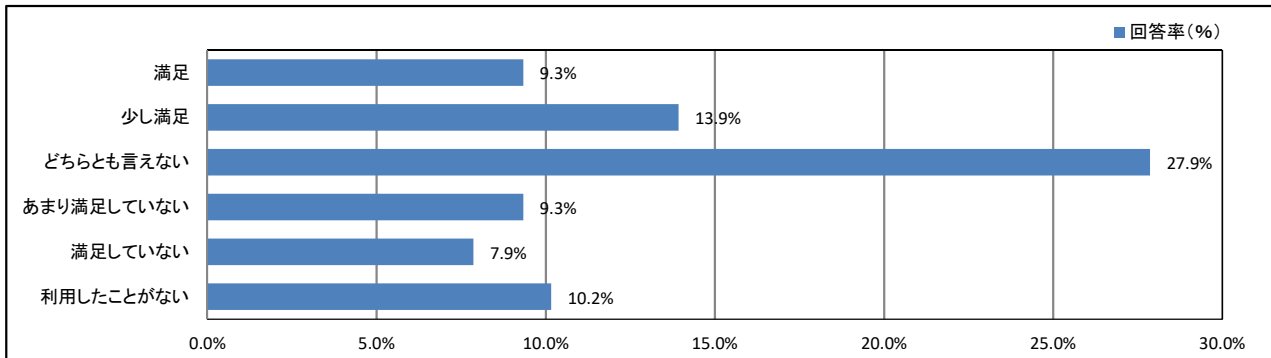
【学年】



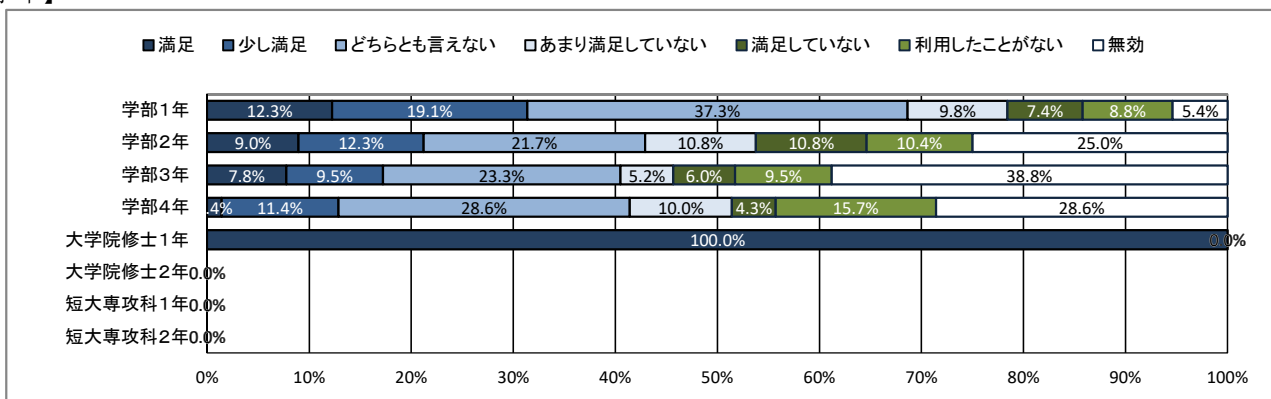
★ 大学の施設・設備について

43. <キャンパス設定項目>

【全体】



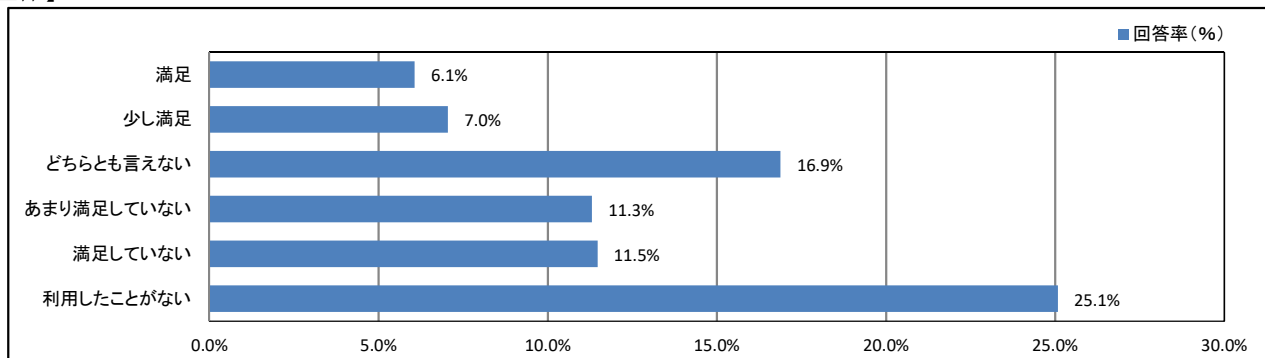
【学年】



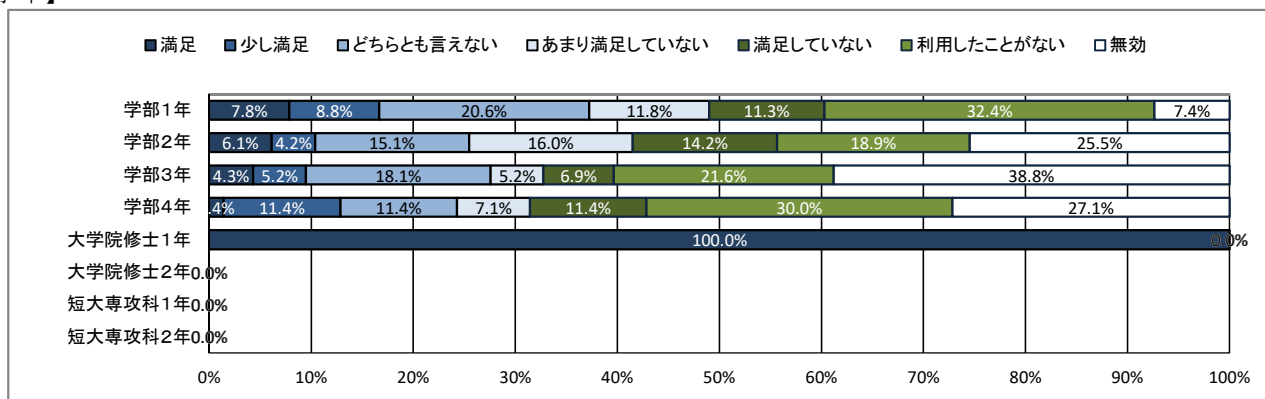
★ 大学の施設・設備について

44. <キャンパス設定項目>

【全体】



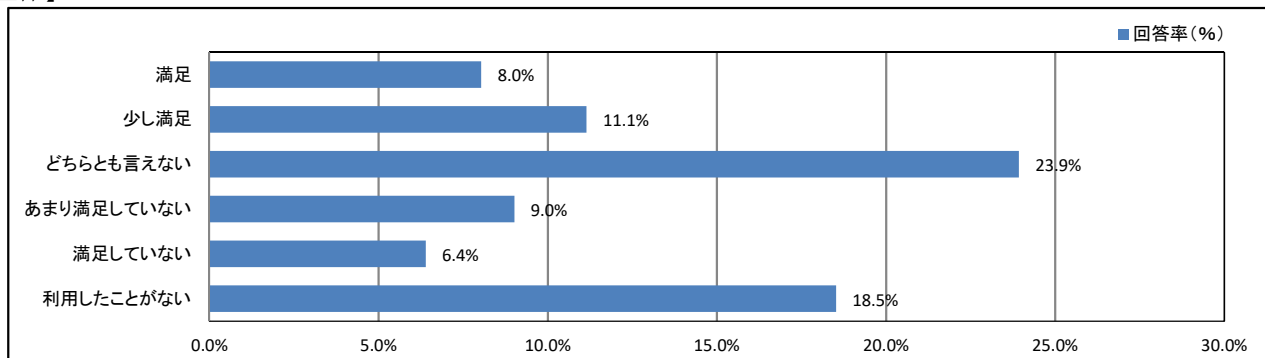
【学年】



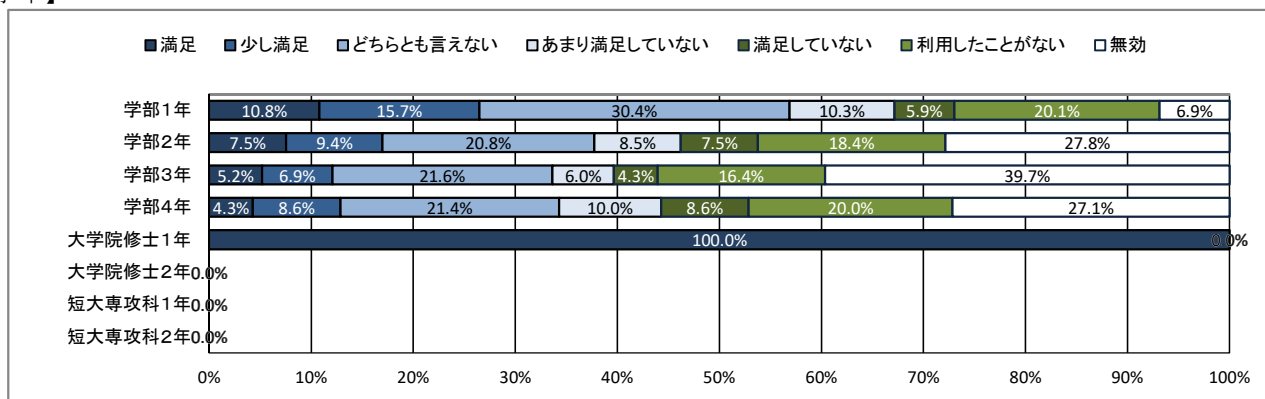
★ 大学の施設・設備について

45. <キャンパス設定項目>

【全体】



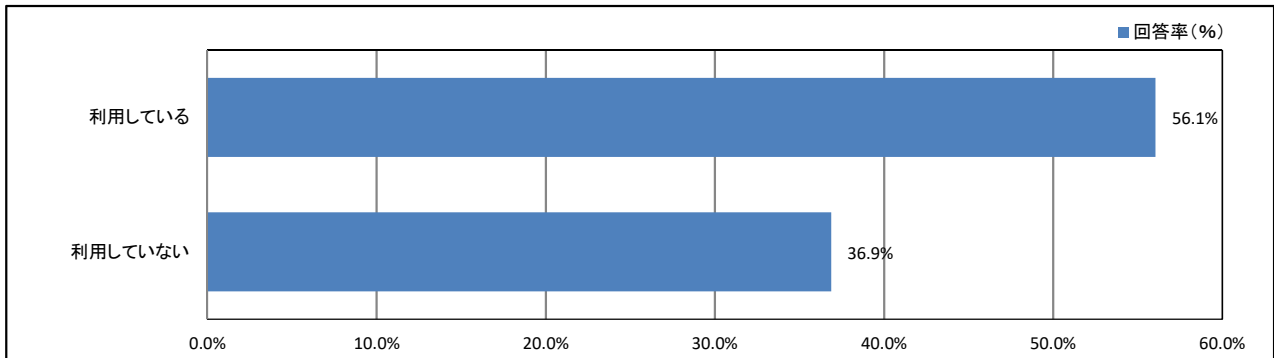
【学年】



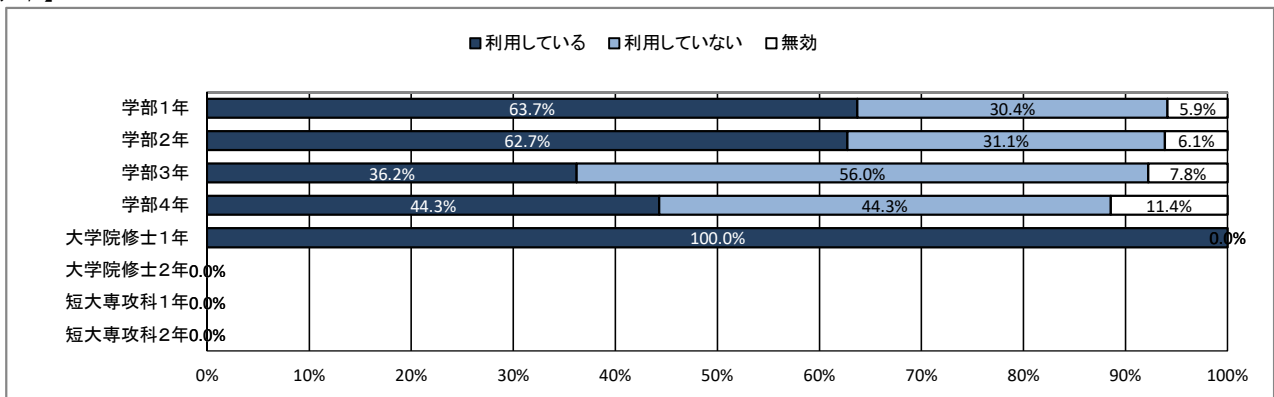
★ 学生食堂について

46. あなたは普段、大学の学生食堂を利用していますか

【全体】



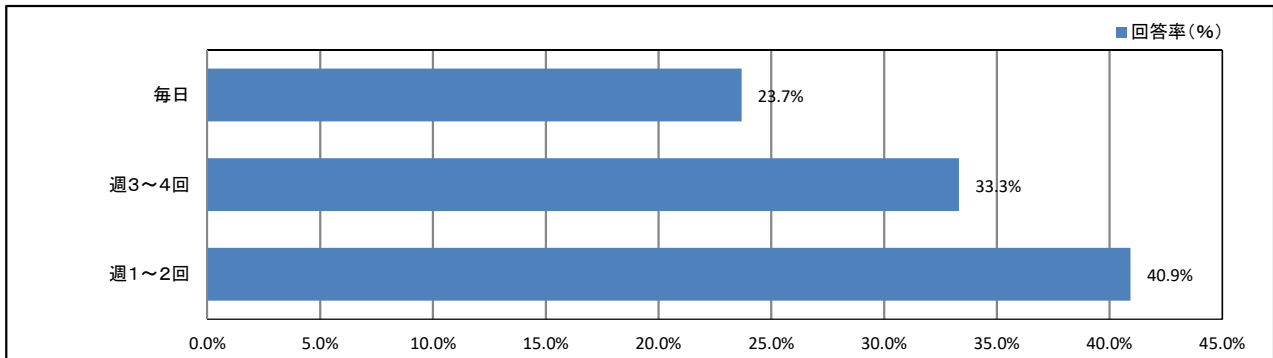
【学年】



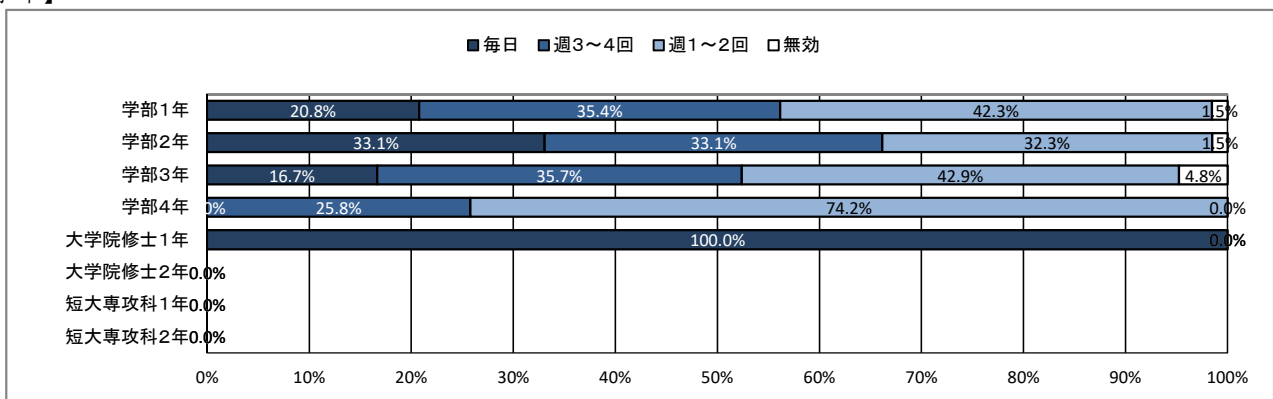
★ 学生食堂について

47. 週に何日ぐらい利用していますか(上記質問46で①と回答した人は質問47～53にお答えください。)

【全体】



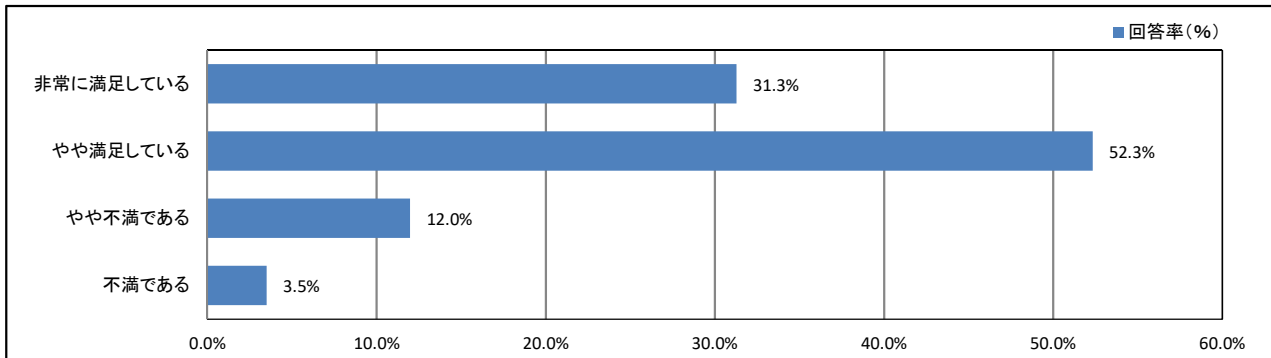
【学年】



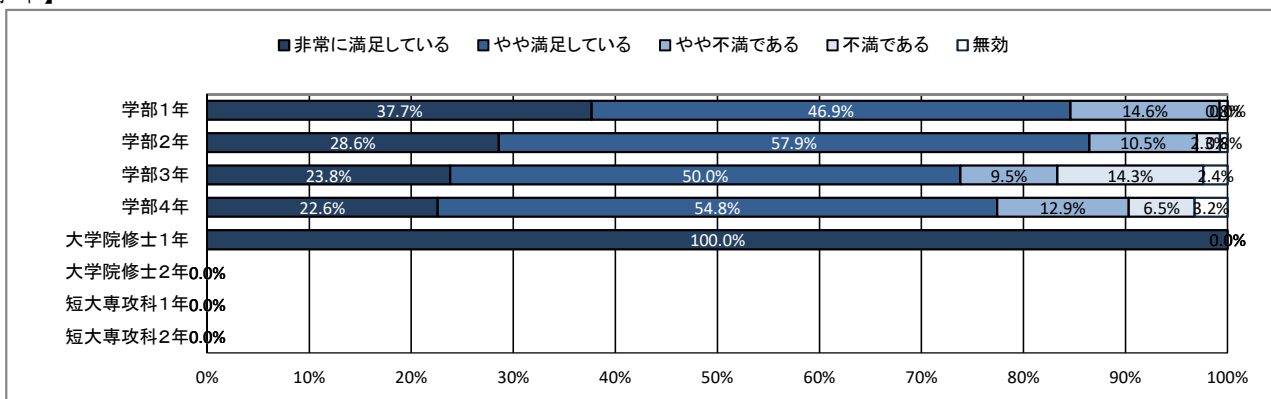
★ 学生食堂について

48. 学生食堂のメニューの数に満足していますか

【全体】



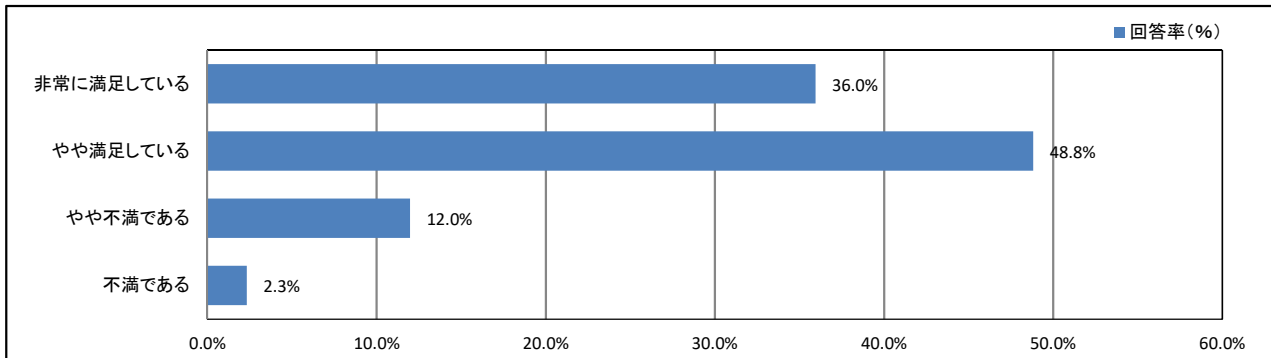
【学年】



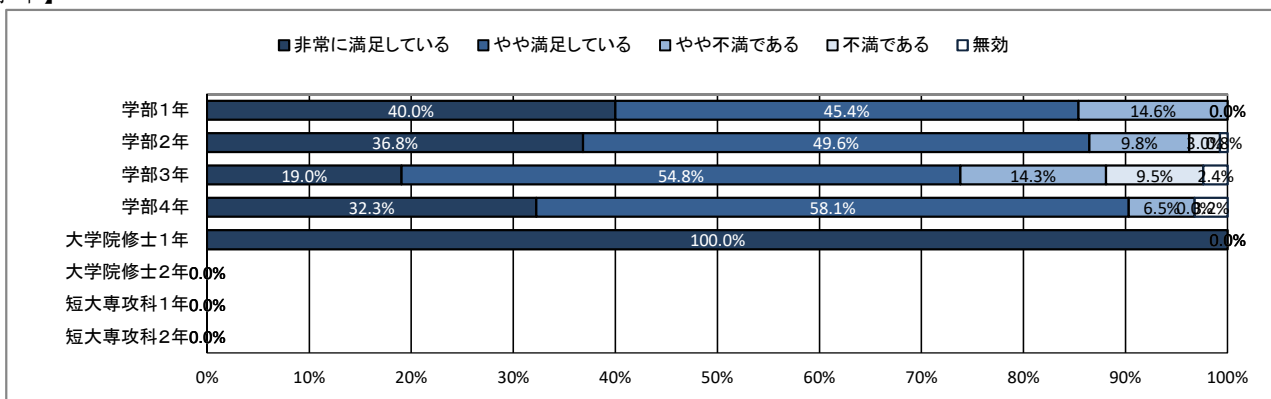
★ 学生食堂について

49. 学生食堂の価格に満足していますか

【全体】



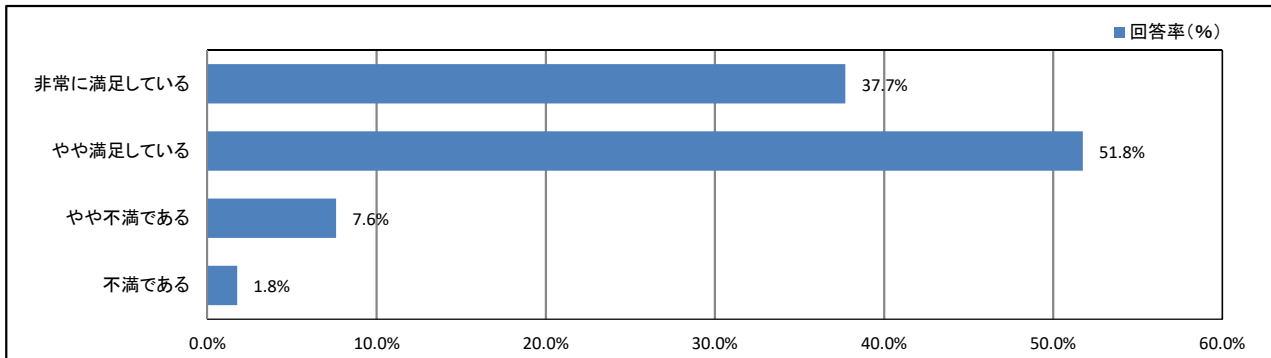
【学年】



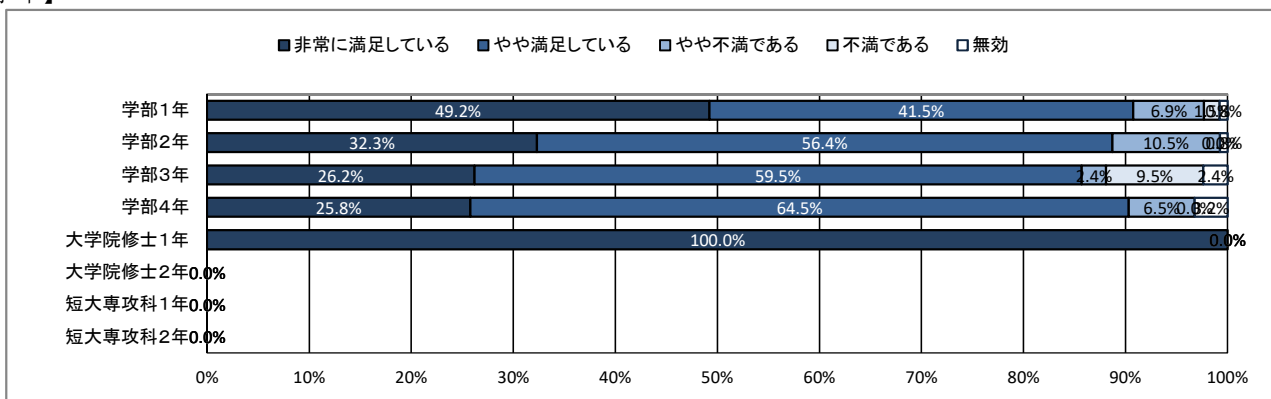
★ 学生食堂について

50. 学生食堂の味に満足していますか

【全体】



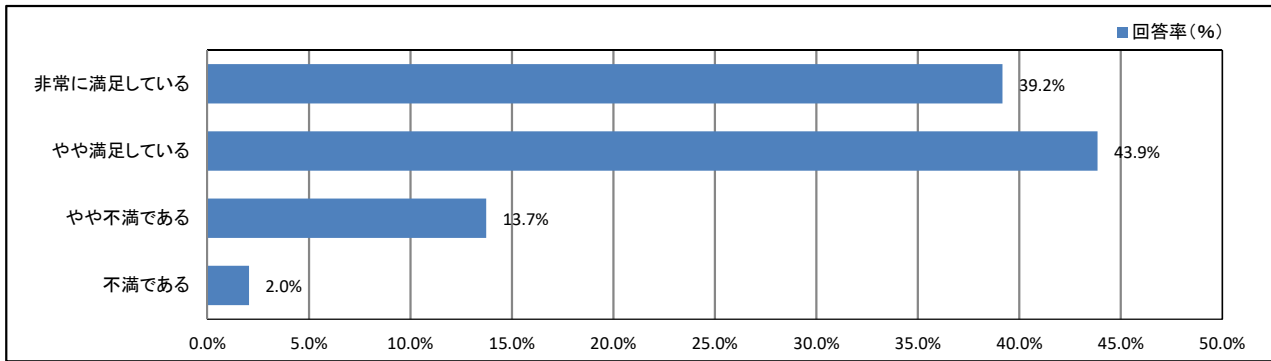
【学年】



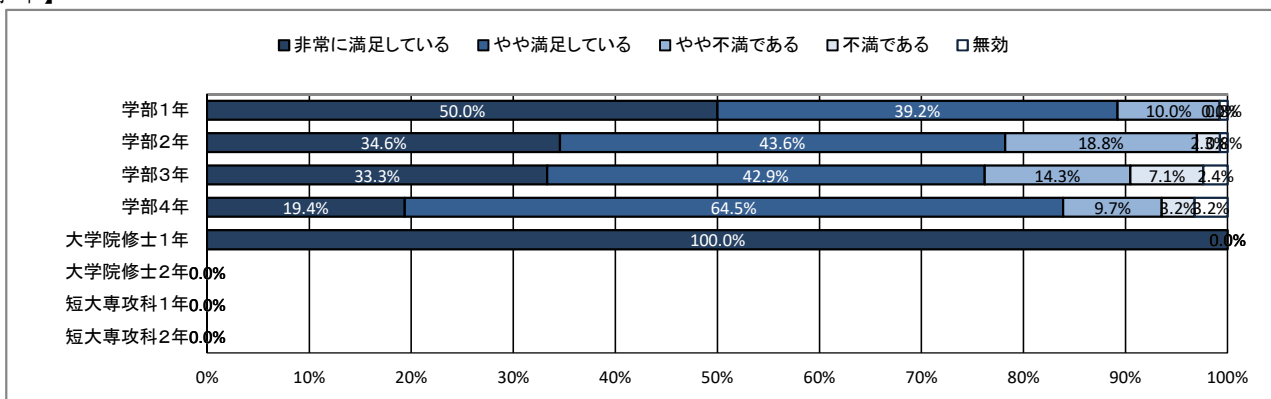
★ 学生食堂について

51. 学生食堂の清潔さに満足していますか

【全体】



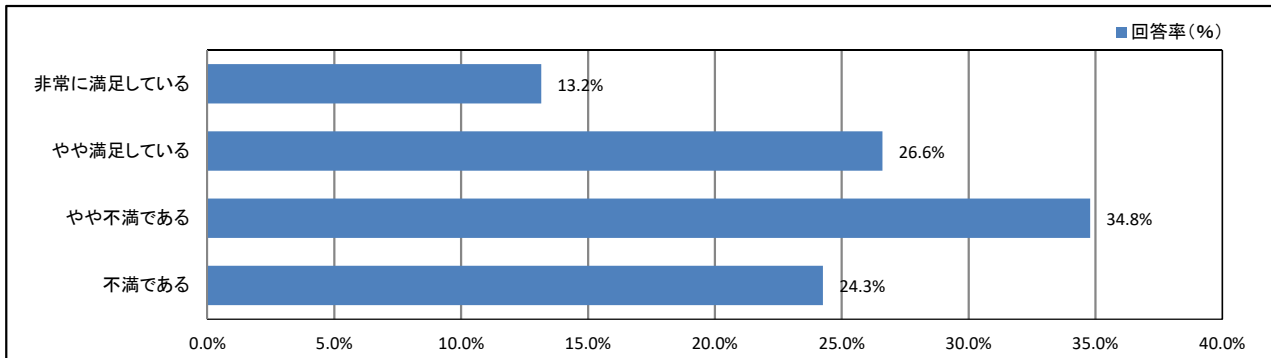
【学年】



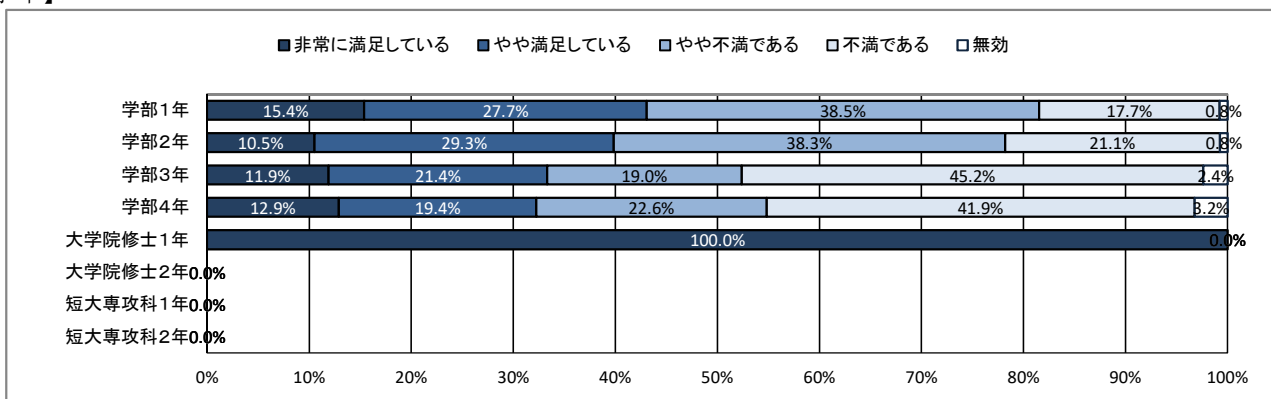
★ 学生食堂について

52. 学生食堂のスペース・座席数に満足していますか

【全体】



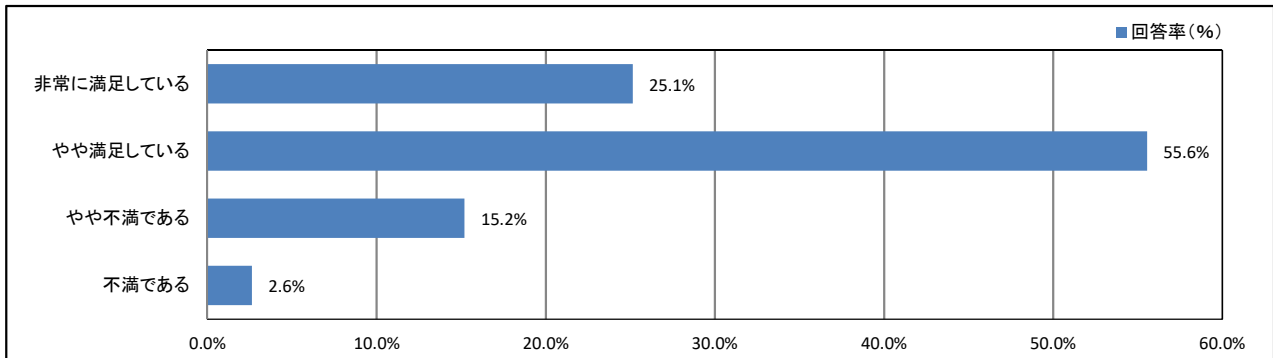
【学年】



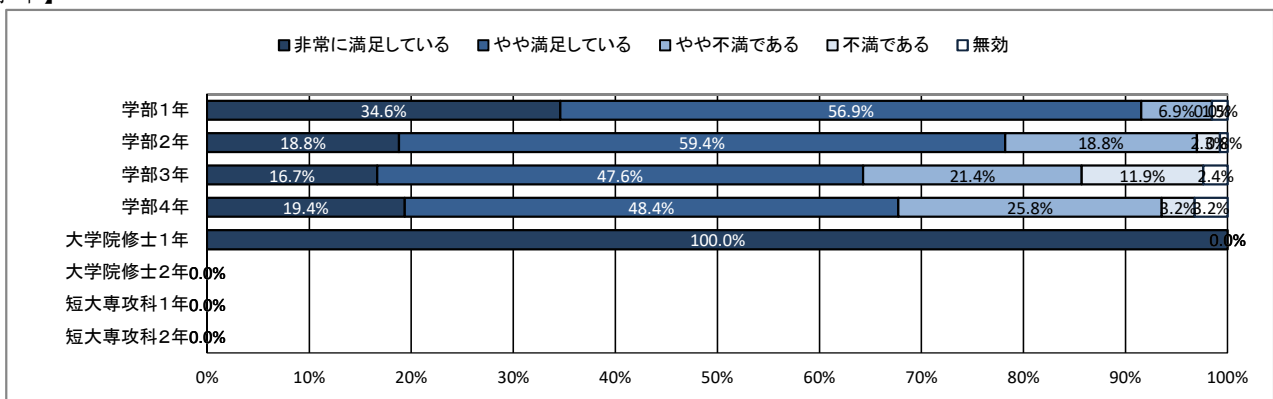
★ 学生食堂について

53. (総合評価)学生食堂に満足していますか

【全体】



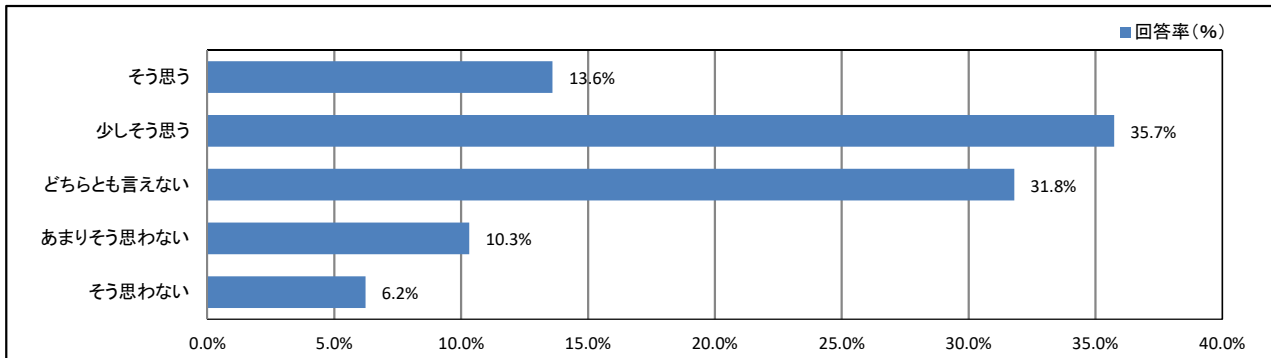
【学年】



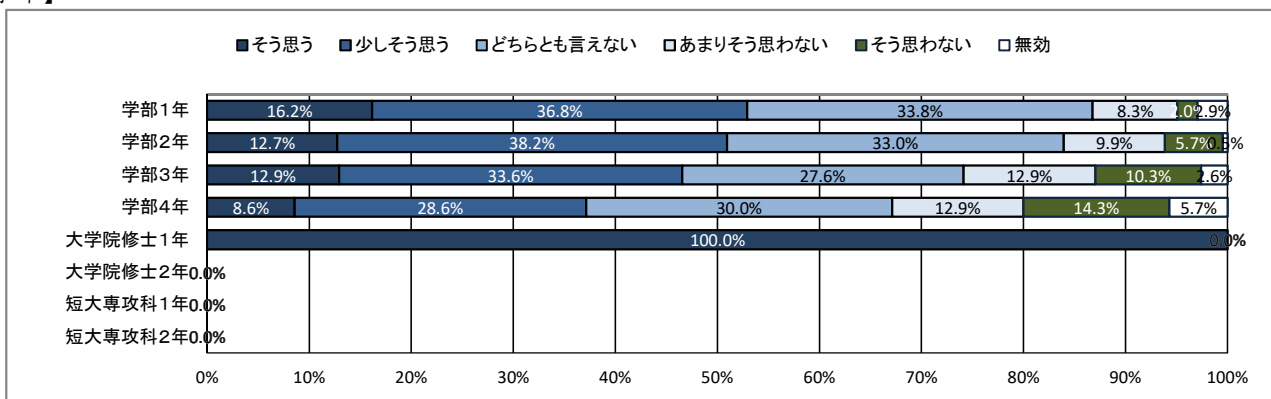
★ キャンパスの改善について

54. 大学は学生の意見をくみ取ろうという姿勢を持っていると思う

【全体】



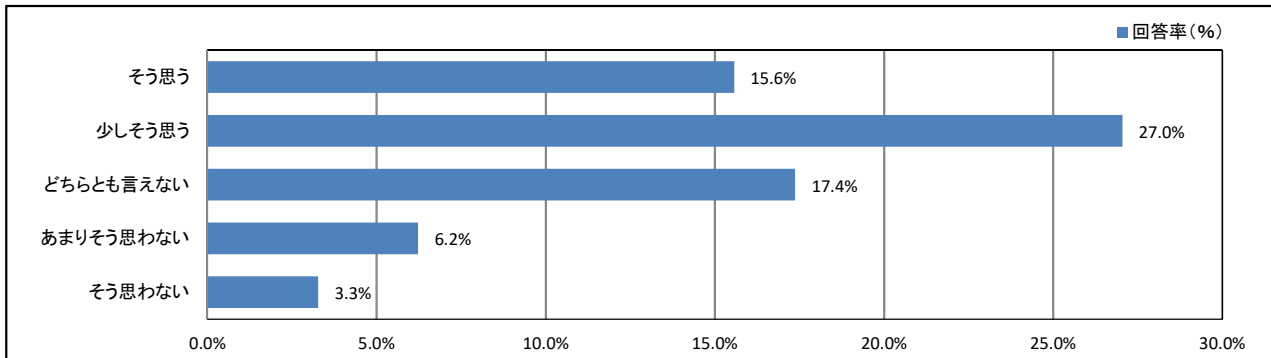
【学年】



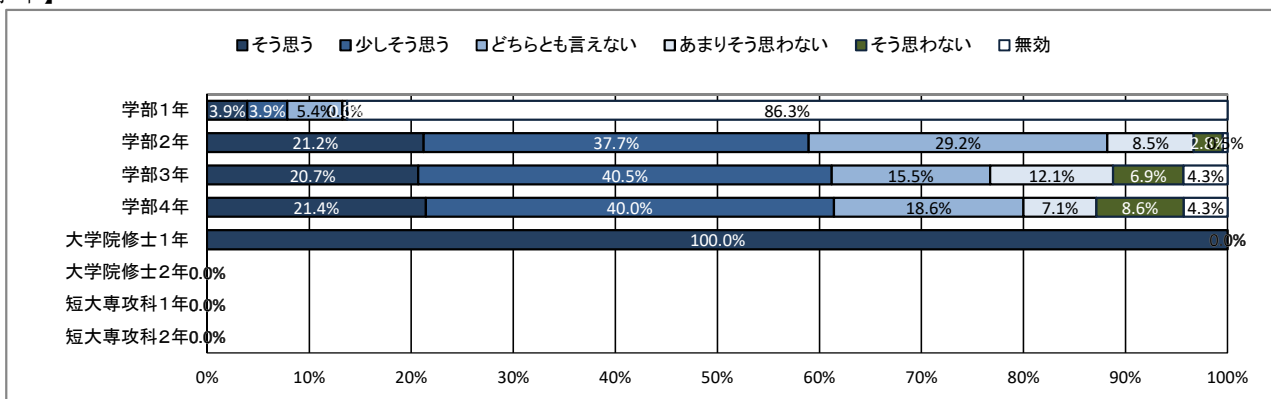
★ キャンパスの改善について

55. (2年生以上の方のみお答えください) キャンパスの環境は昨年度よりも良くなったと思う

【全体】



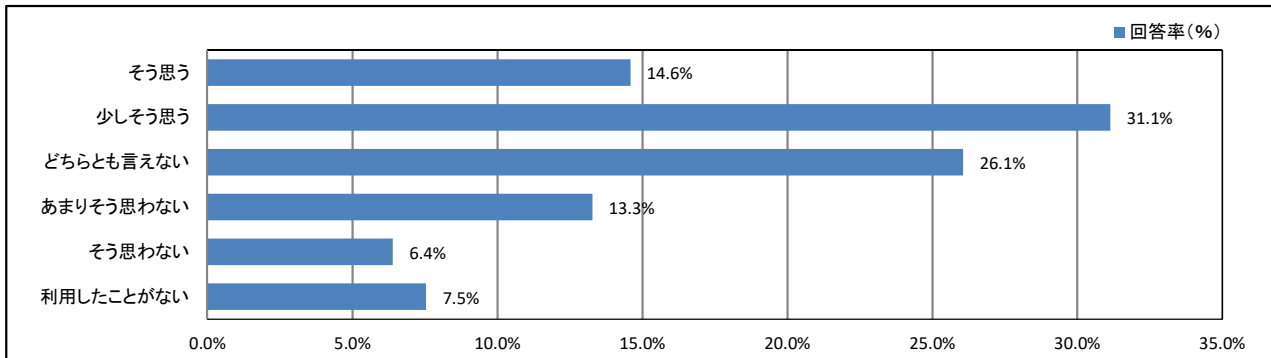
【学年】



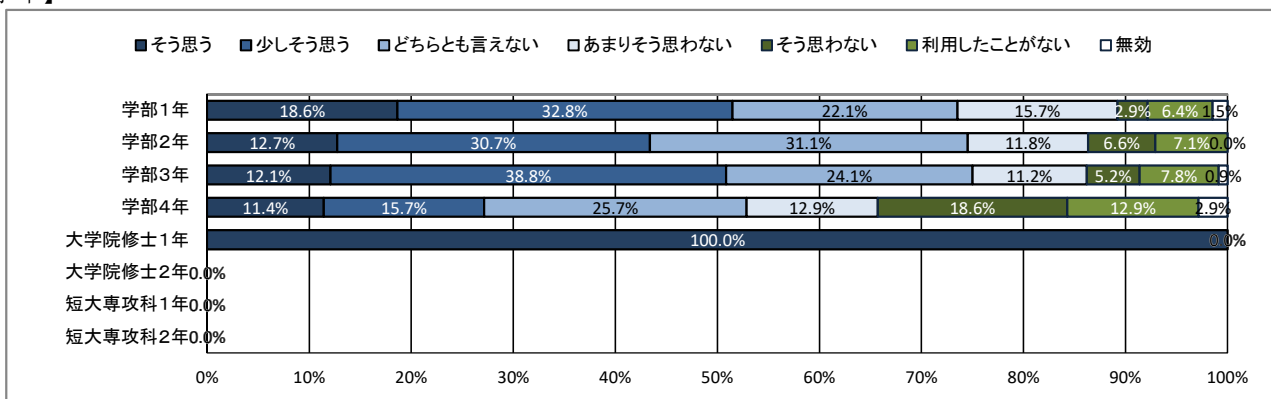
★ 学生支援体制について

56. 授業・履修について相談しやすい体制が整っている

【全体】



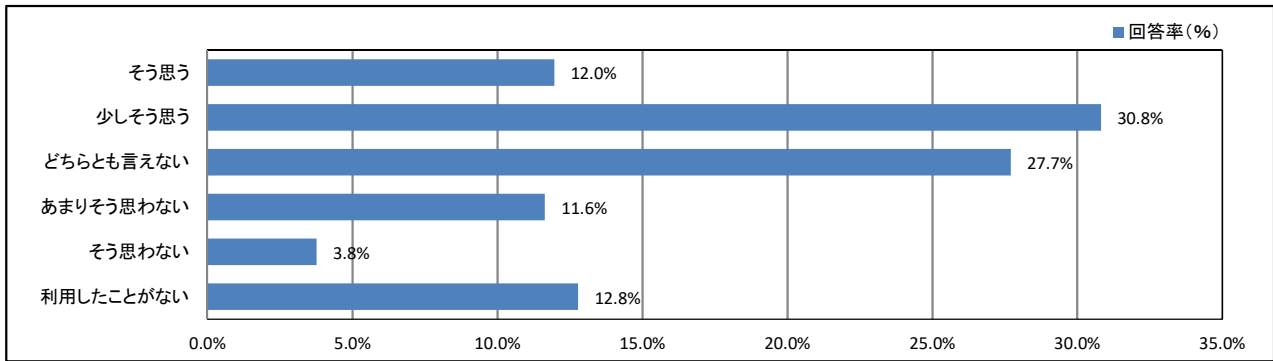
【学年】



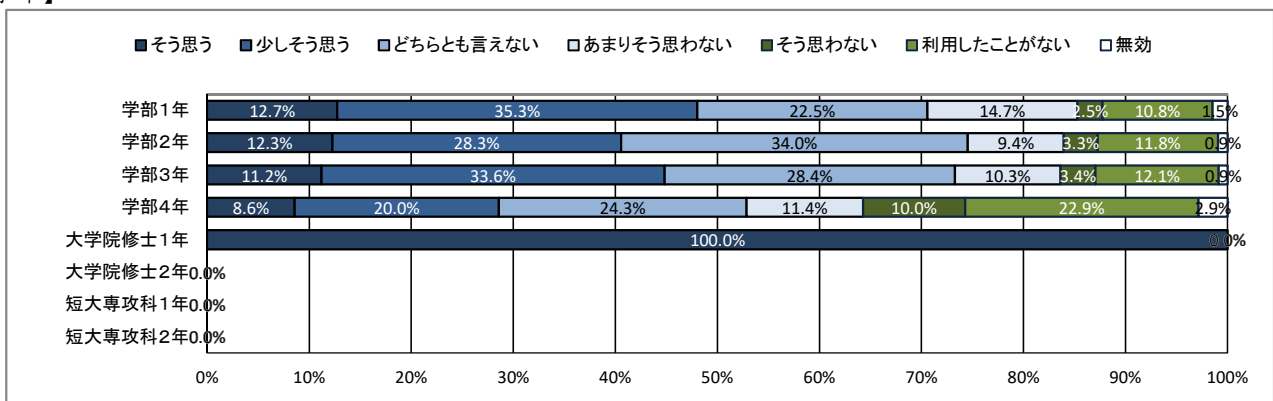
★ 学生支援体制について

57. 基礎学力への支援体制が充実している

【全体】



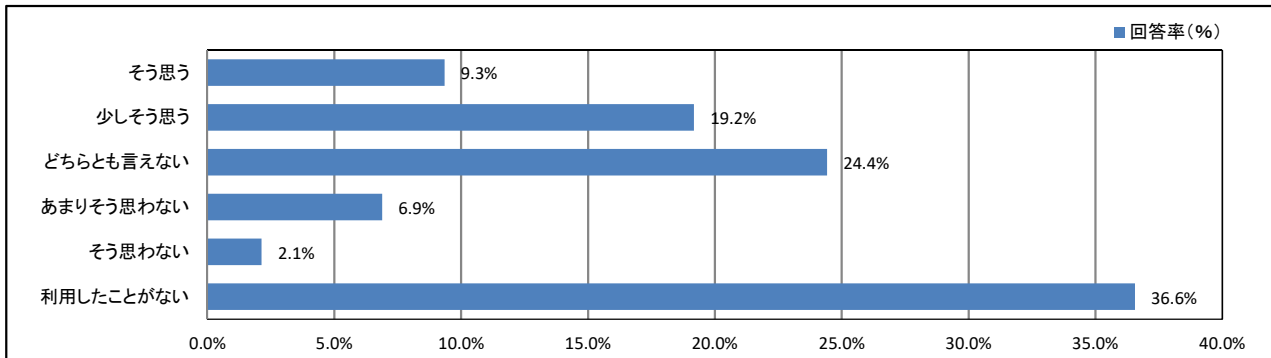
【学年】



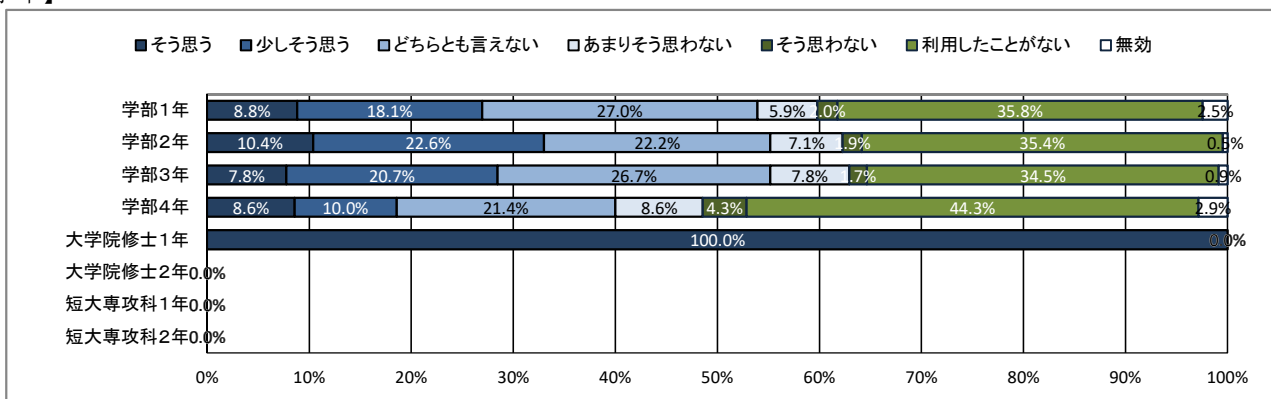
★ 学生支援体制について

58. 外国語学習・留学への支援体制が充実している

【全体】



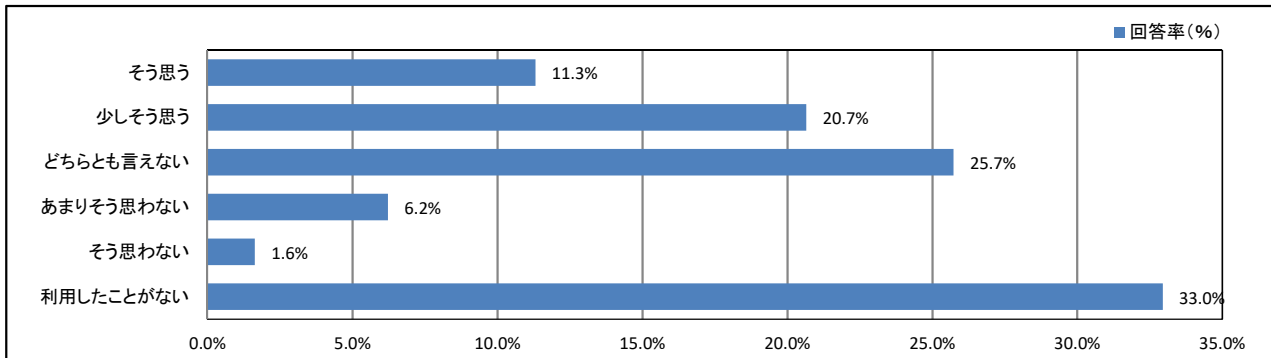
【学年】



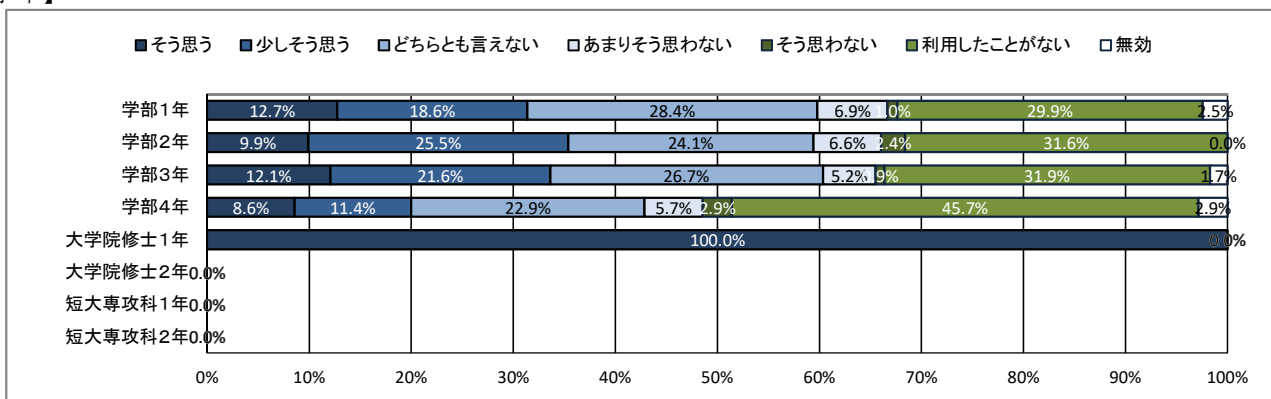
★ 学生支援体制について

59. 奨学金について相談しやすい体制が整っている

【全体】



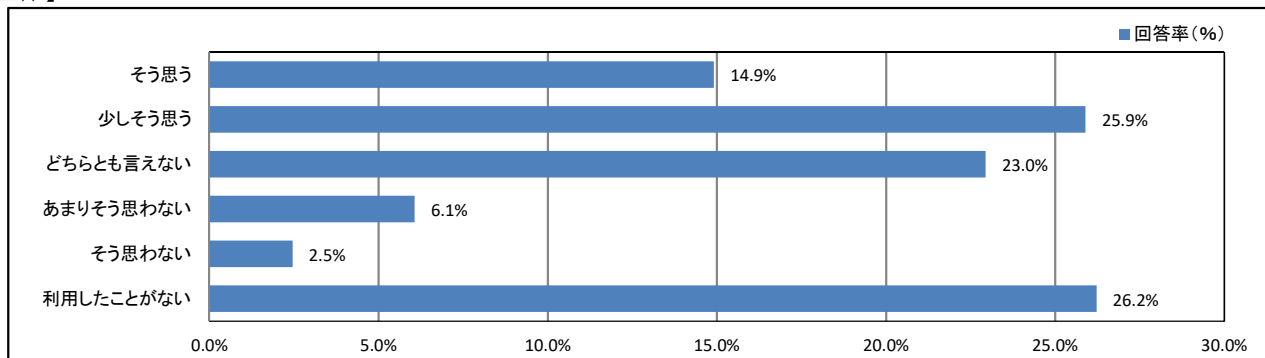
【学年】



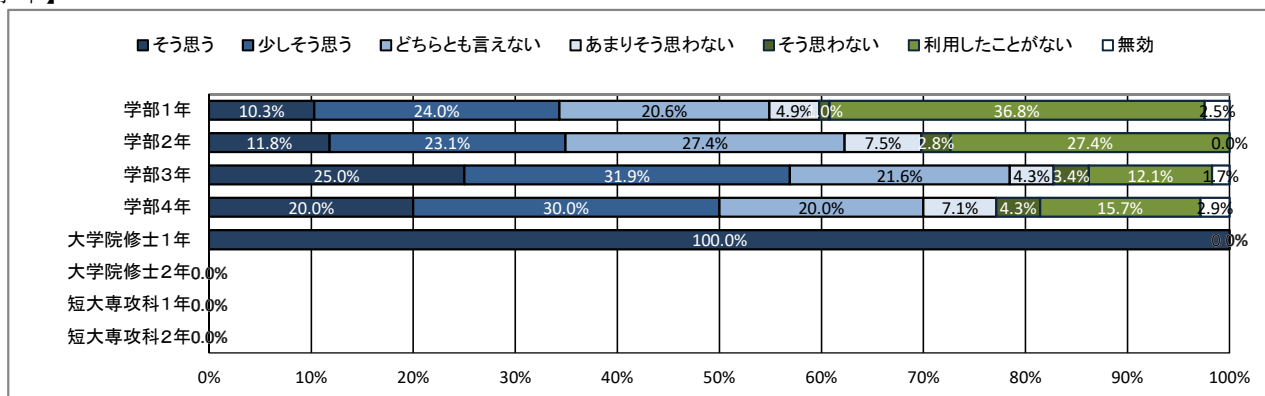
★ 学生支援体制について

60. 進路や就職について相談しやすい体制が整っている

【全体】



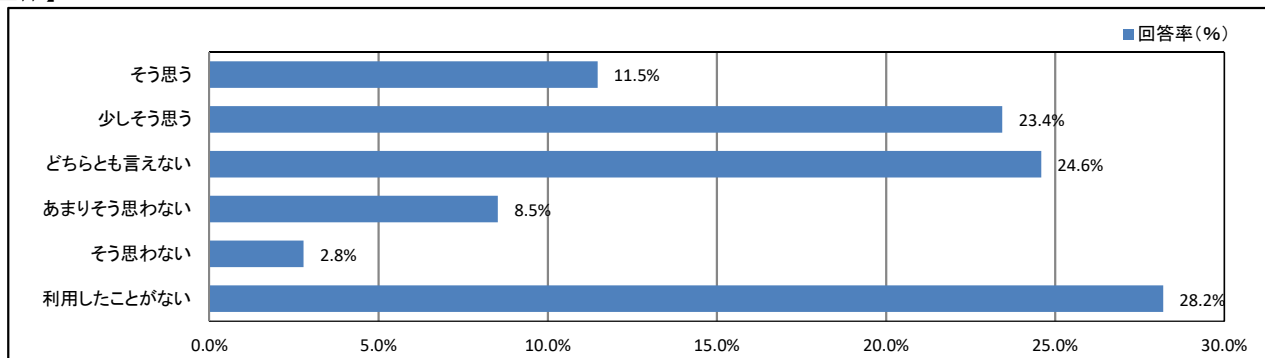
【学年】



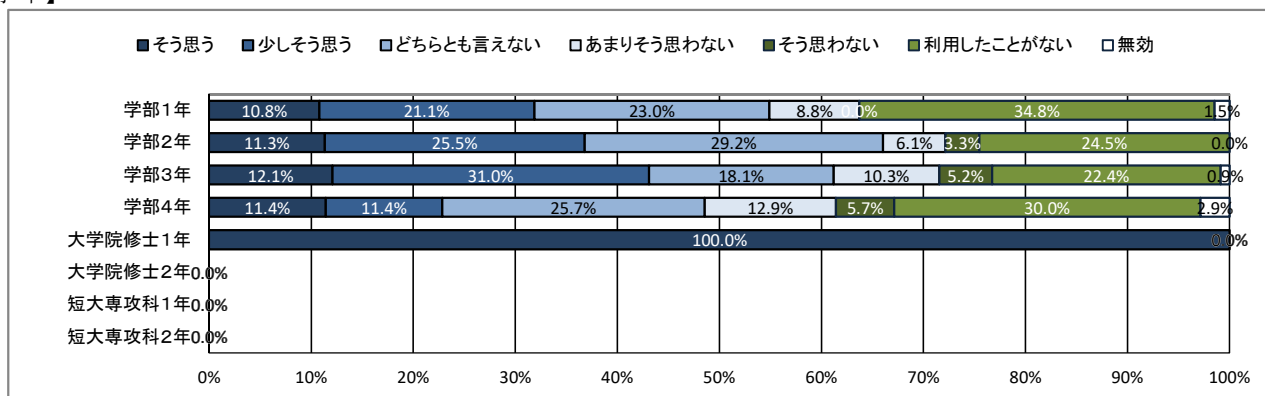
★ 学生支援体制について

61. 資格取得について相談しやすい体制が整っている

【全体】



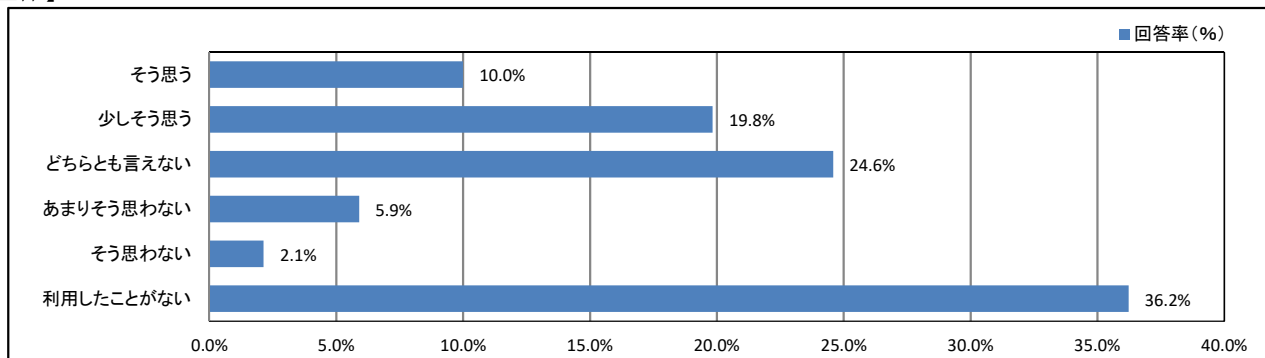
【学年】



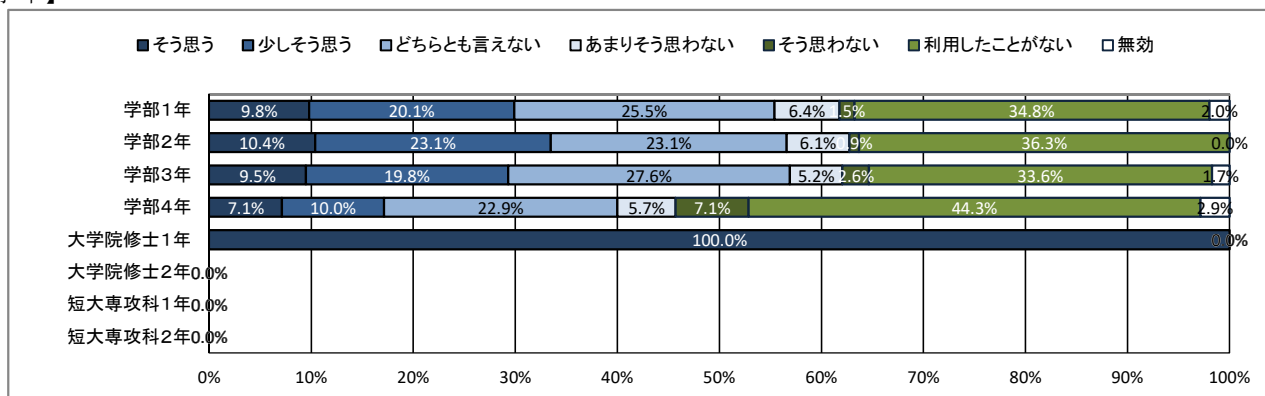
★ 学生支援体制について

62. 心身の健康について相談しやすい体制が整っている

【全体】



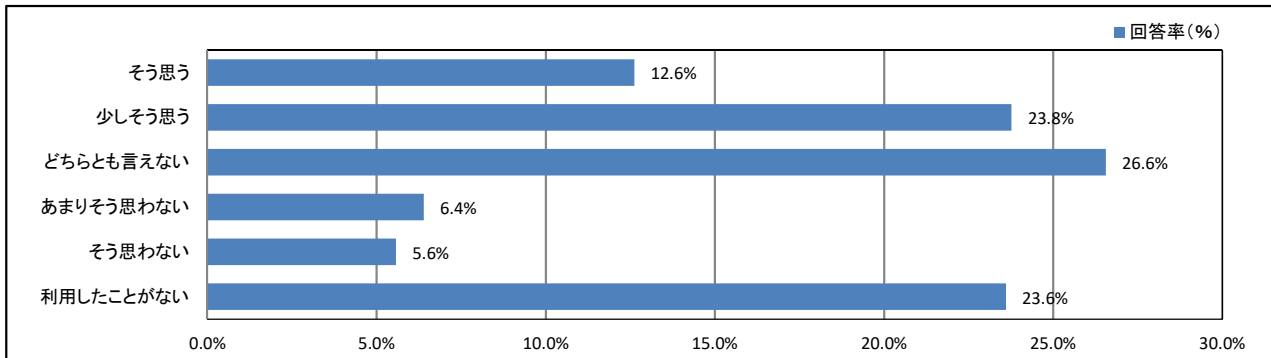
【学年】



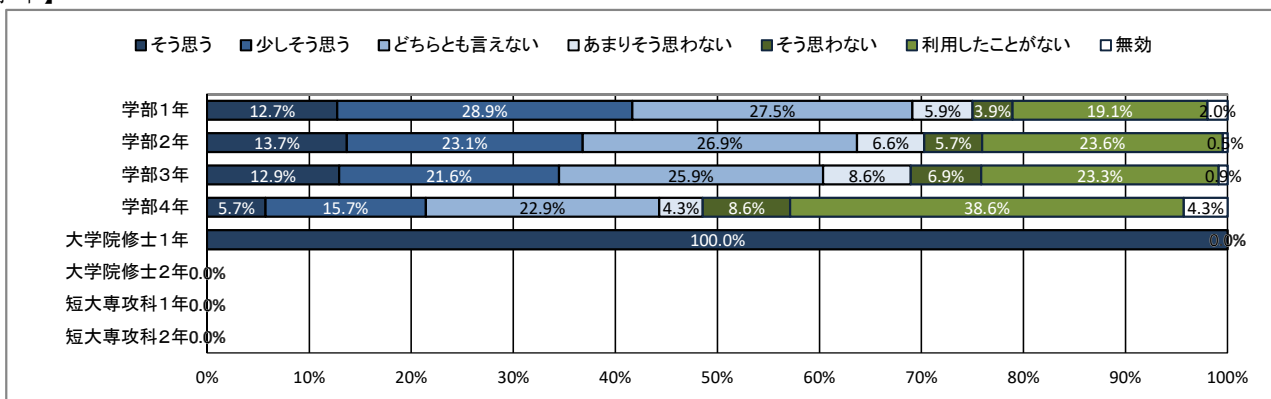
★ 学生支援体制について

63. クラブ・サークル活動など、学生の自主活動への支援が充実している

【全体】



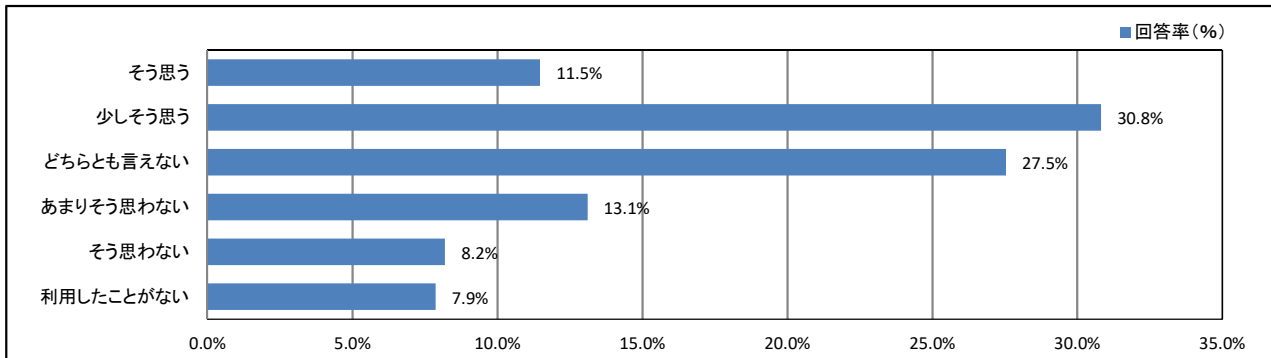
【学年】



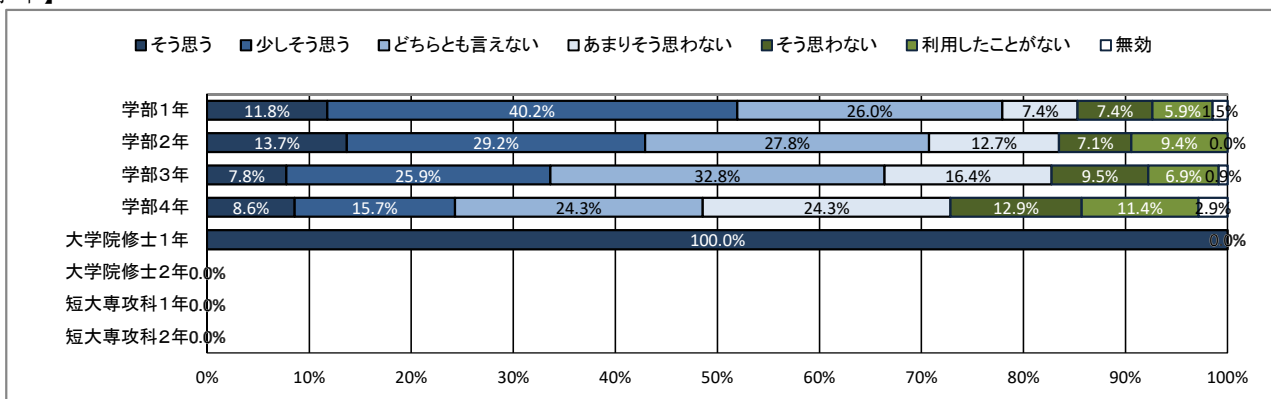
★ 学生支援体制について

64. 公式ホームページ等での学生への情報提供が充実している

【全体】



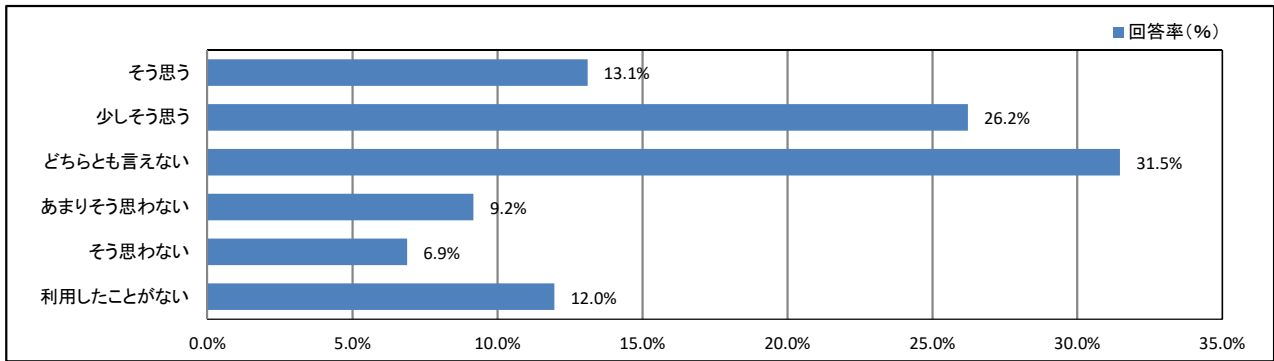
【学年】



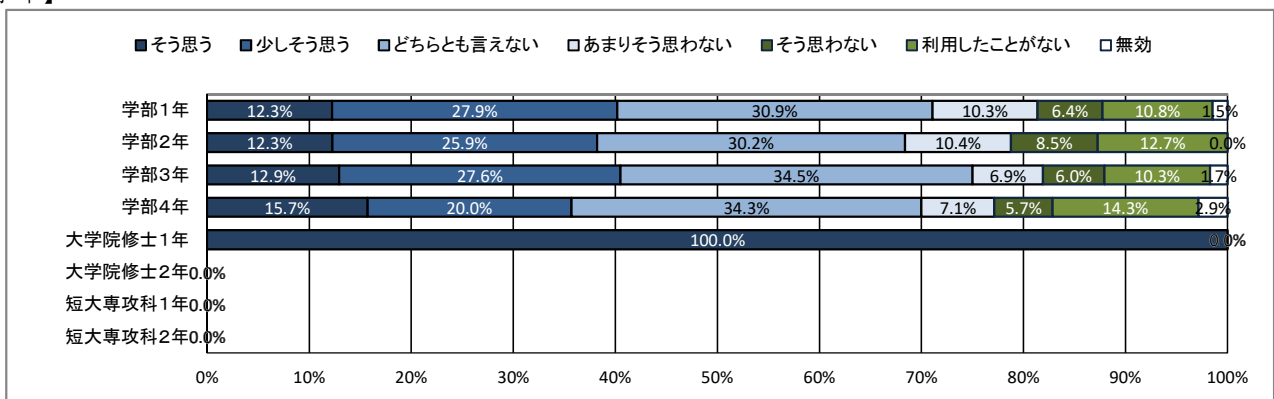
★ 学生支援体制について

65. 教員と相談しやすい環境が整っている

【全体】



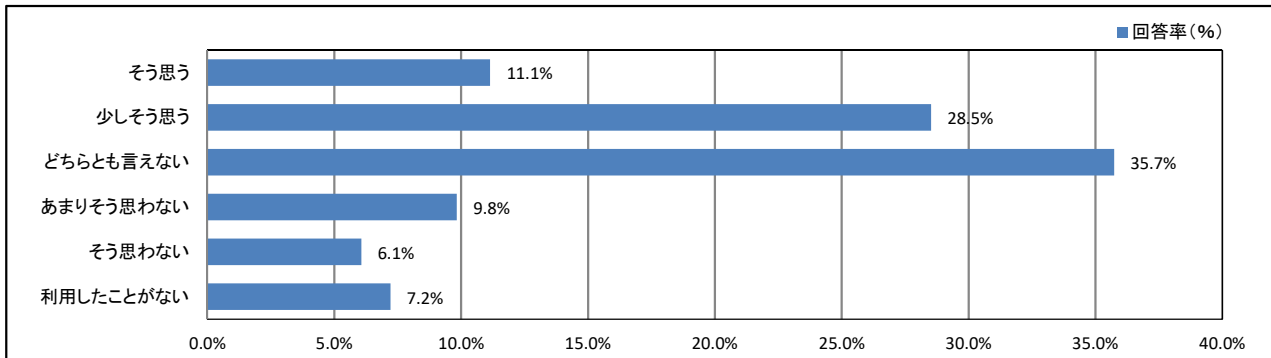
【学年】



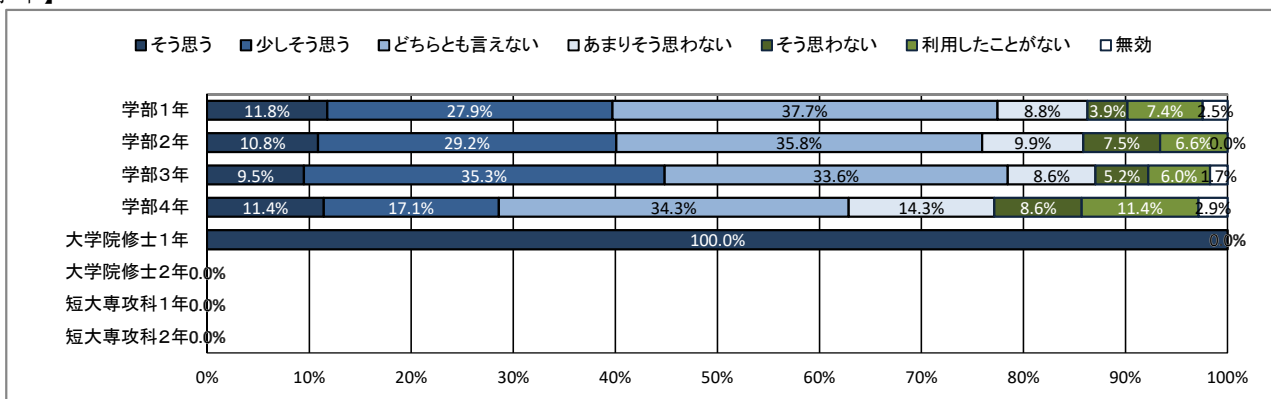
★ 学生支援体制について

66. (総合評価) 学生生活に関する相談ができる体制が充実している

【全体】



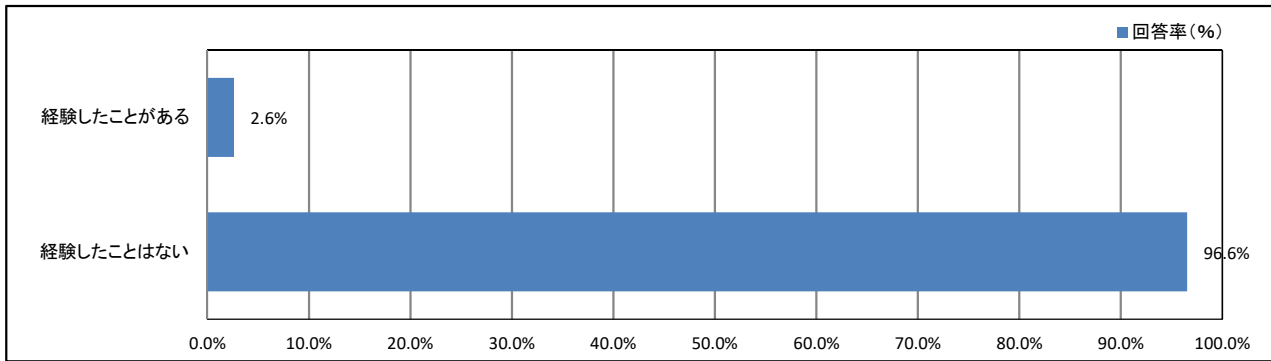
【学年】



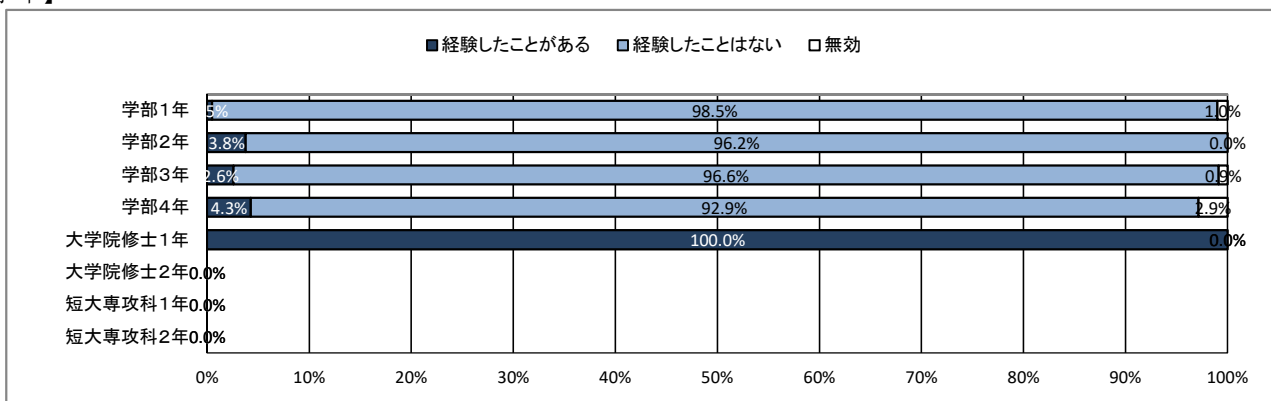
★ 入学後のトラブルについて

67. 学内の事故やケガ

【全体】



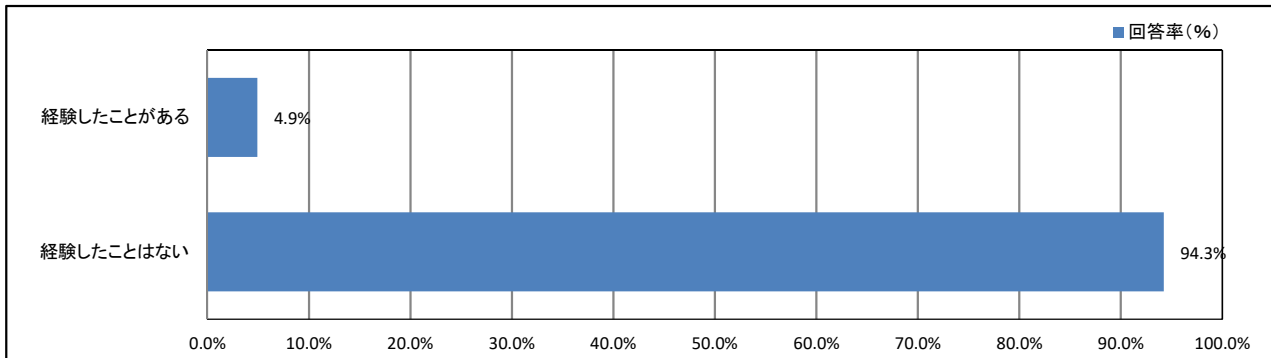
【学年】



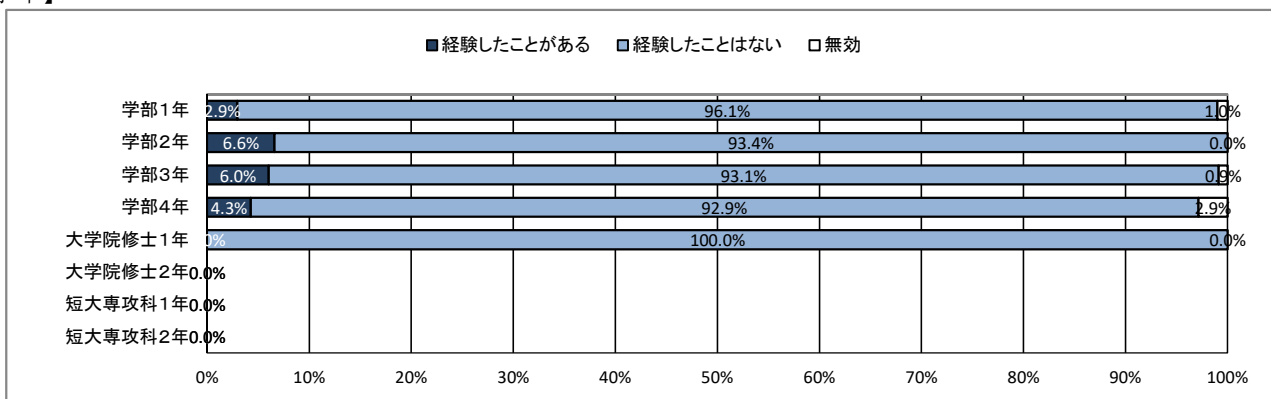
★ 入学後のトラブルについて

68. 通学中の事故やケガ

【全体】



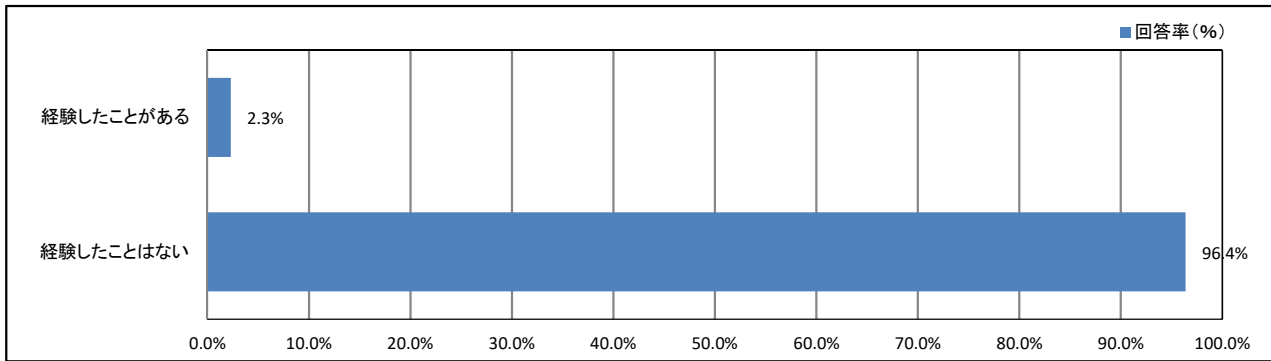
【学年】



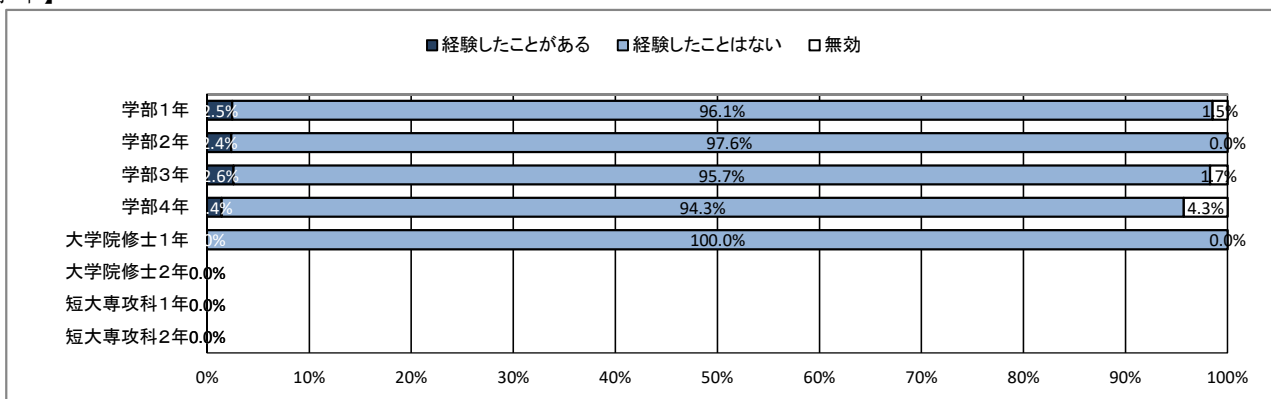
★ 入学後のトラブルについて

69. 学内での盗難被害

【全体】



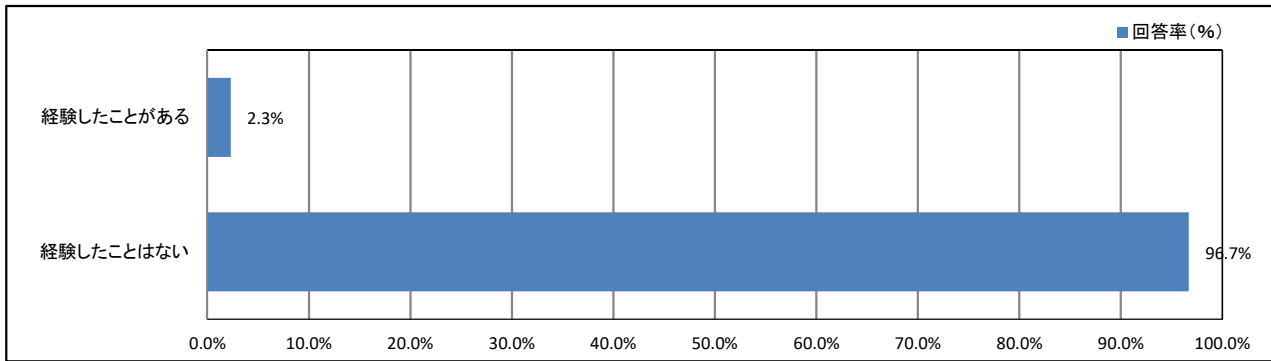
【学年】



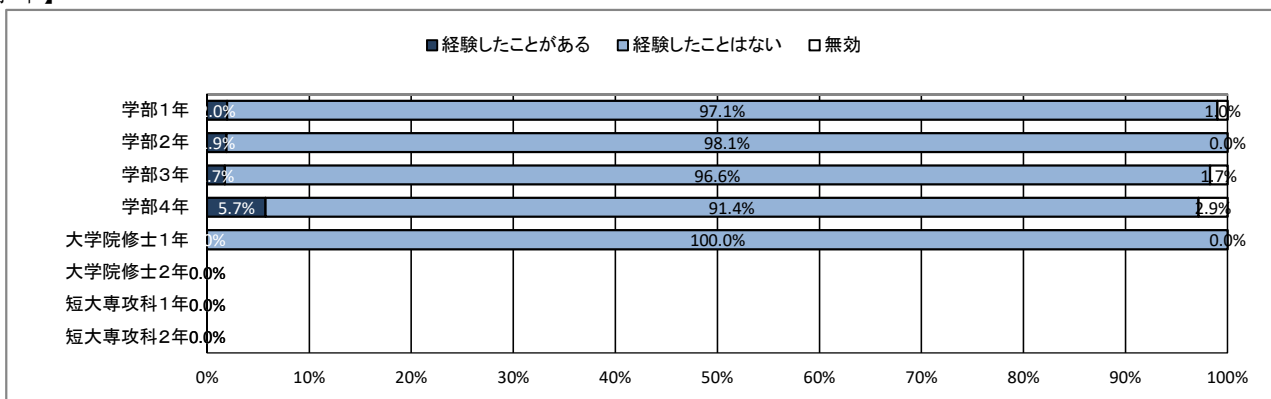
★ 入学後のトラブルについて

70. 学生同士のいじめやハラスメント、暴力

【全体】



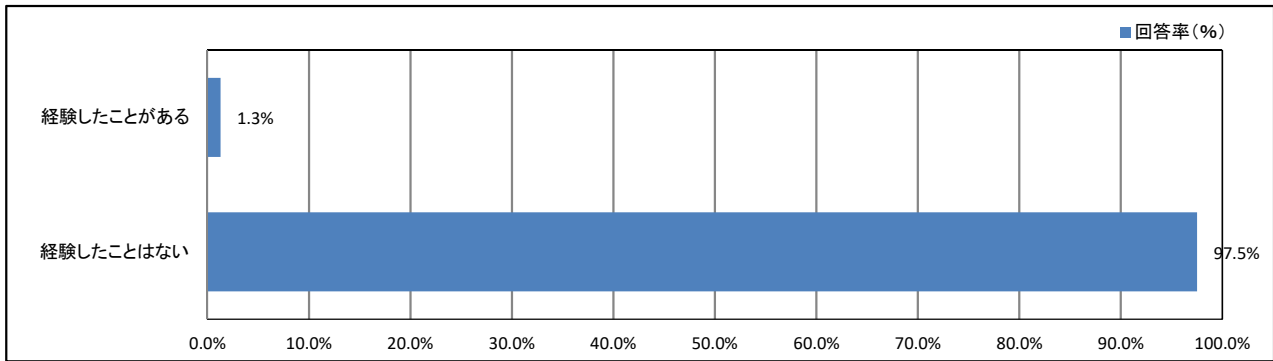
【学年】



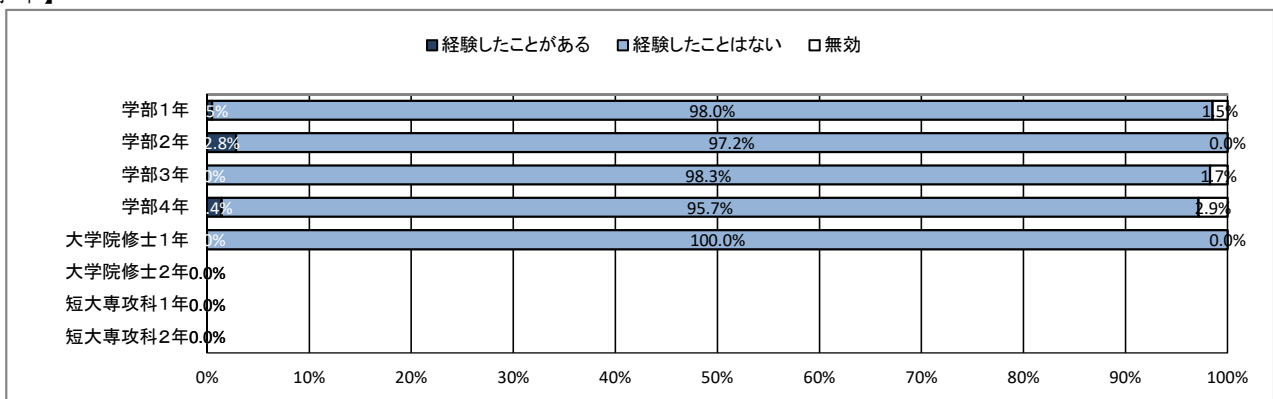
★ 入学後のトラブルについて

71. 飲酒の強要

【全体】



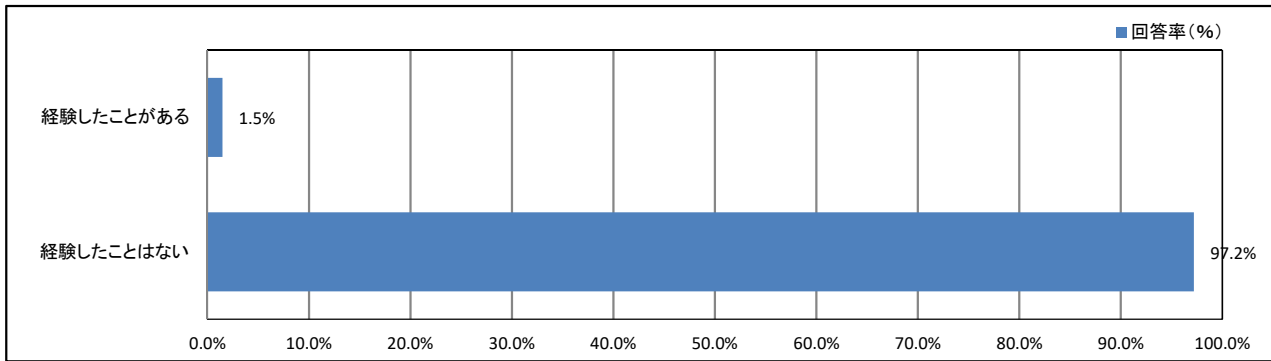
【学年】



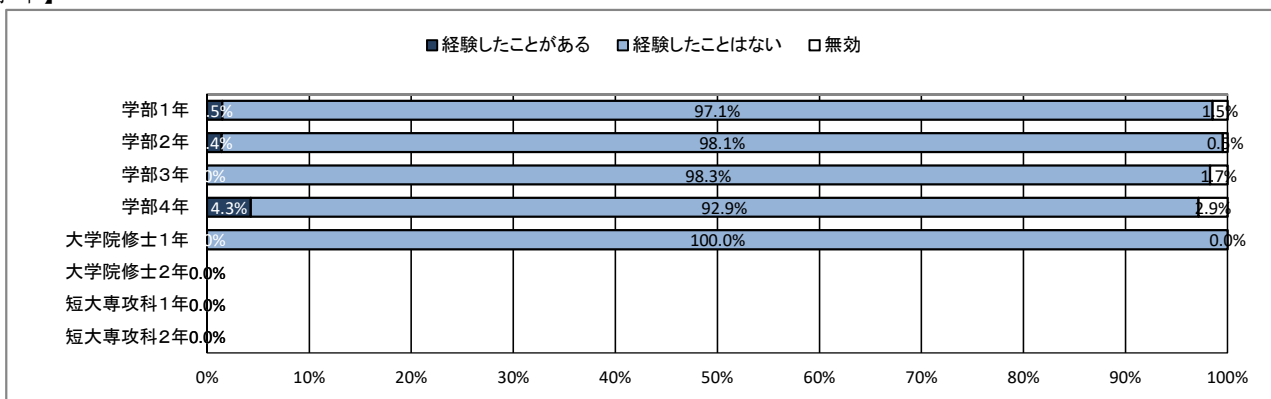
★ 入学後のトラブルについて

72. セクシャルハラスメント(性的いやがらせ)

【全体】



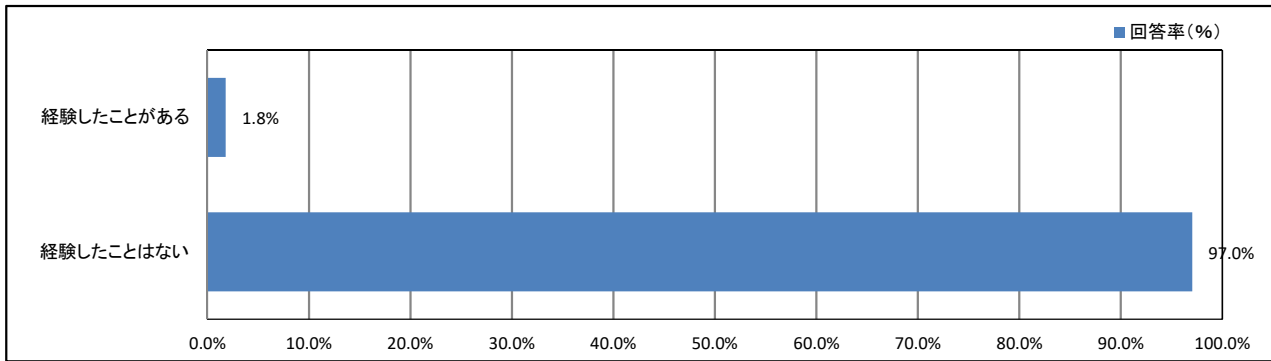
【学年】



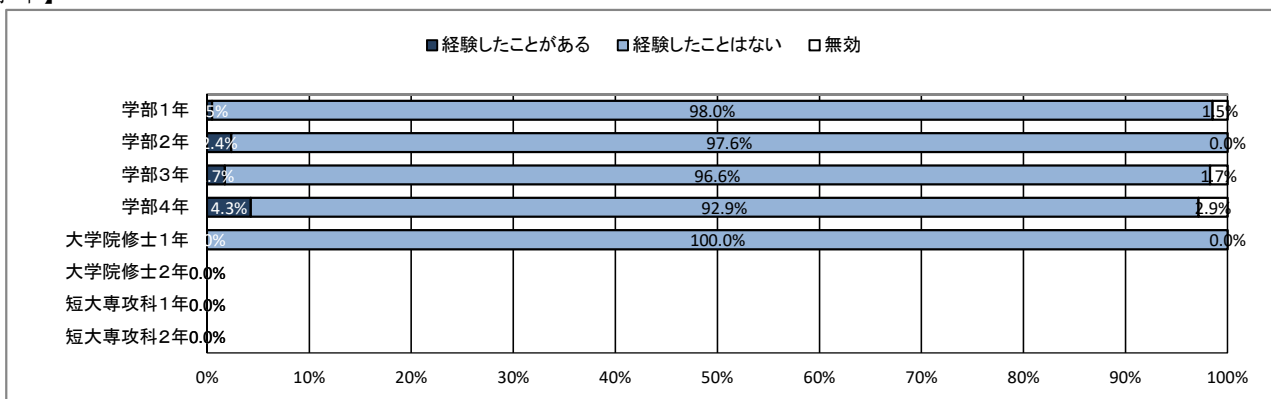
★ 入学後のトラブルについて

73. アカデミックハラスメント(教員からのいやがらせ)

【全体】



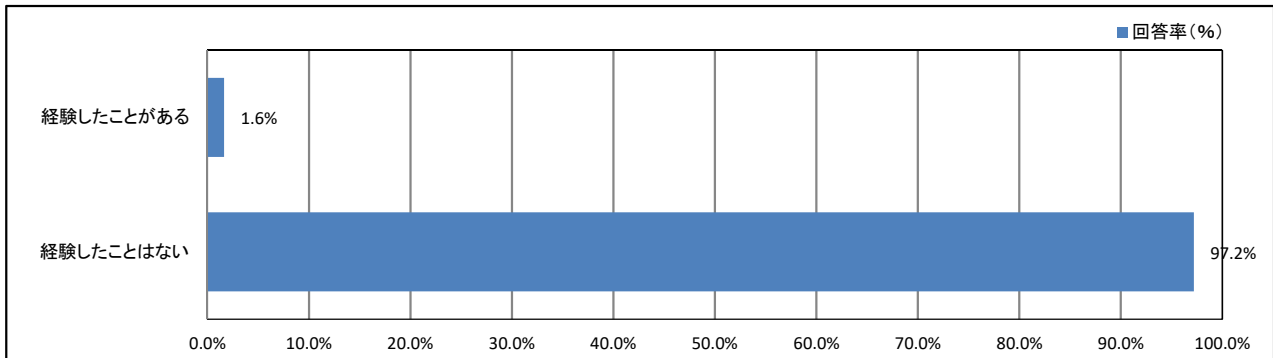
【学年】



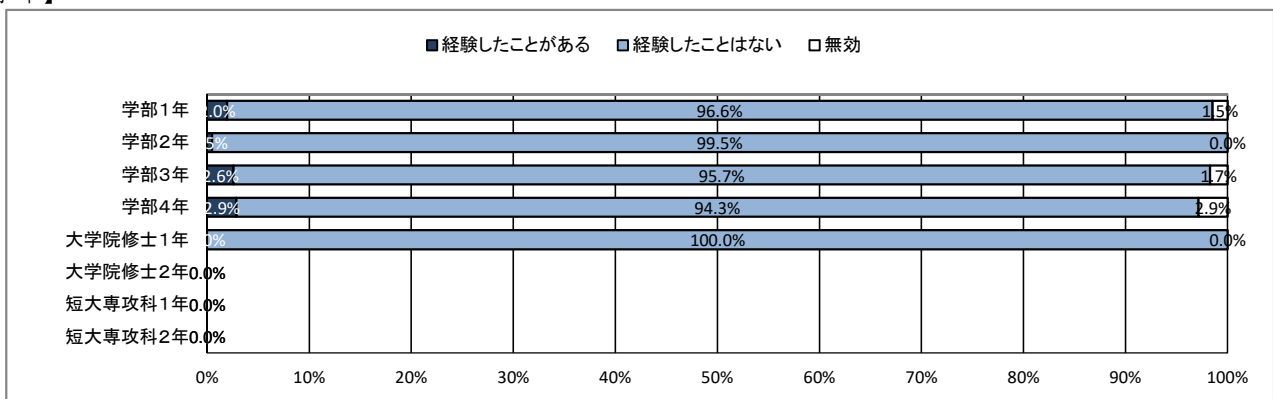
★ 入学後のトラブルについて

74. つきまとい、ストーカー被害

【全体】



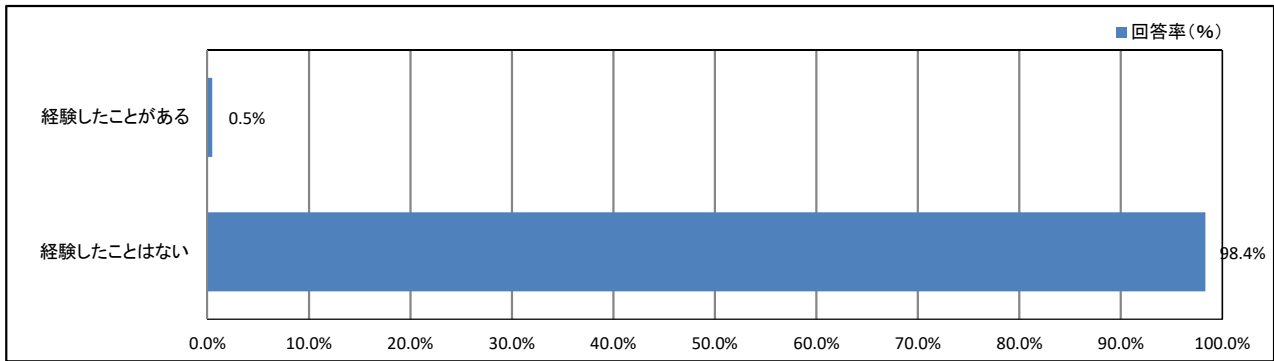
【学年】



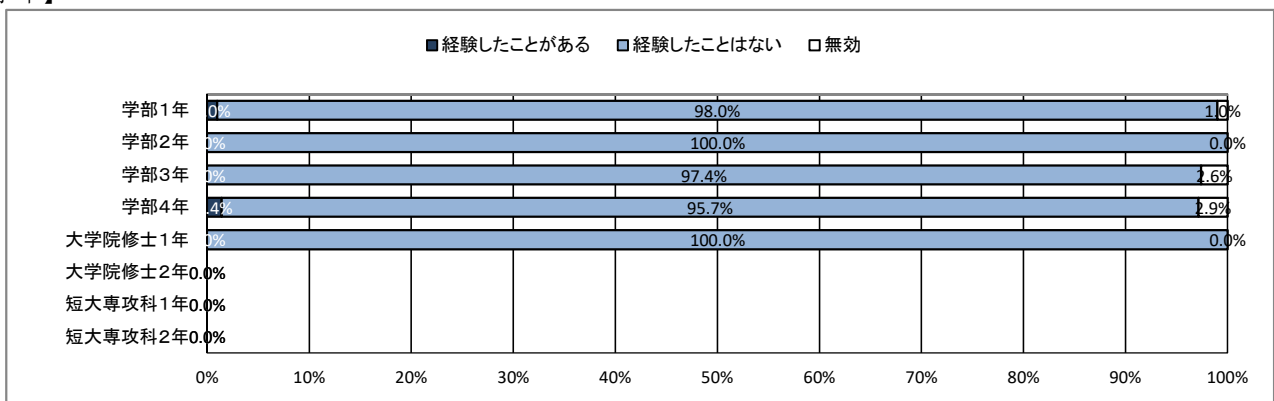
★ 入学後のトラブルについて

75. なりすましなどネット犯罪の被害

【全体】



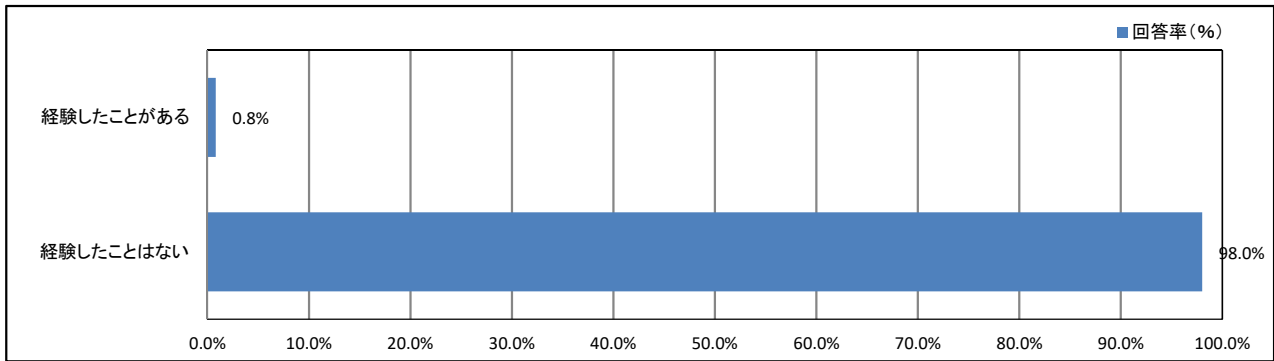
【学年】



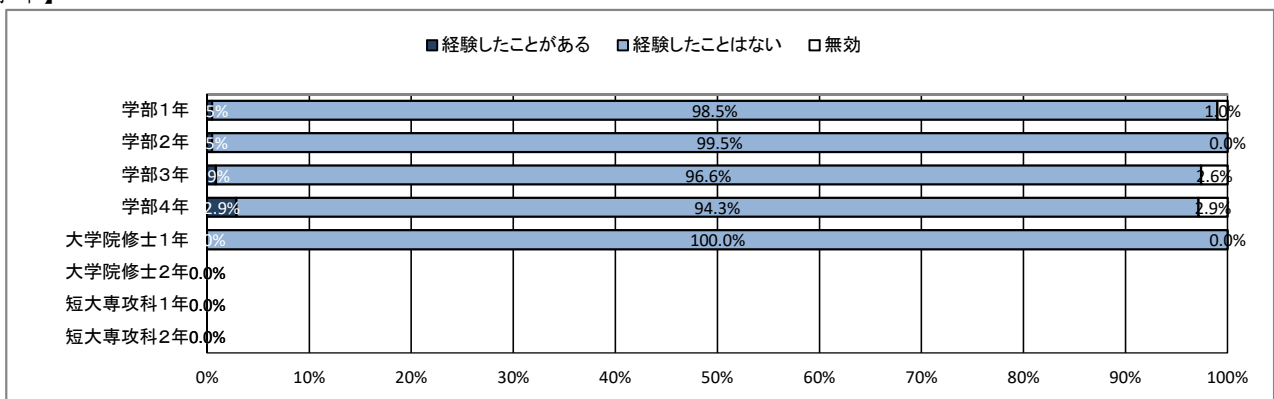
★ 入学後のトラブルについて

76. マルチ商法・悪徳商法の被害

【全体】



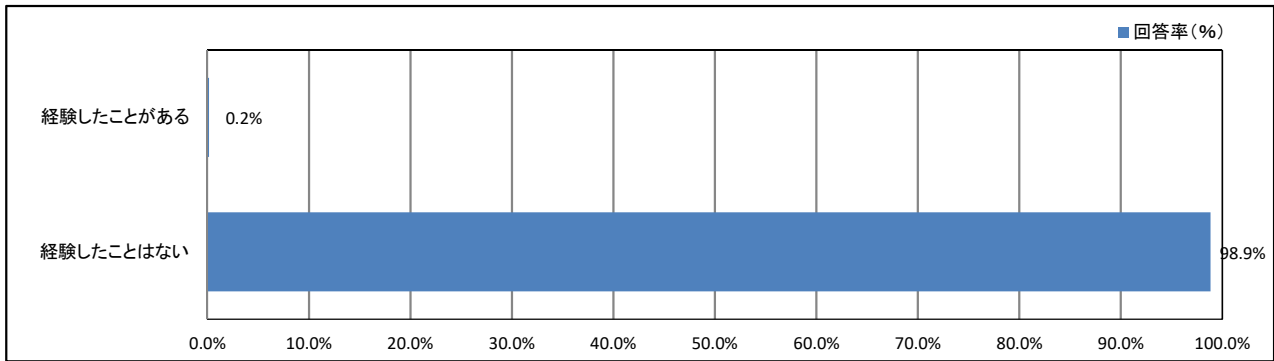
【学年】



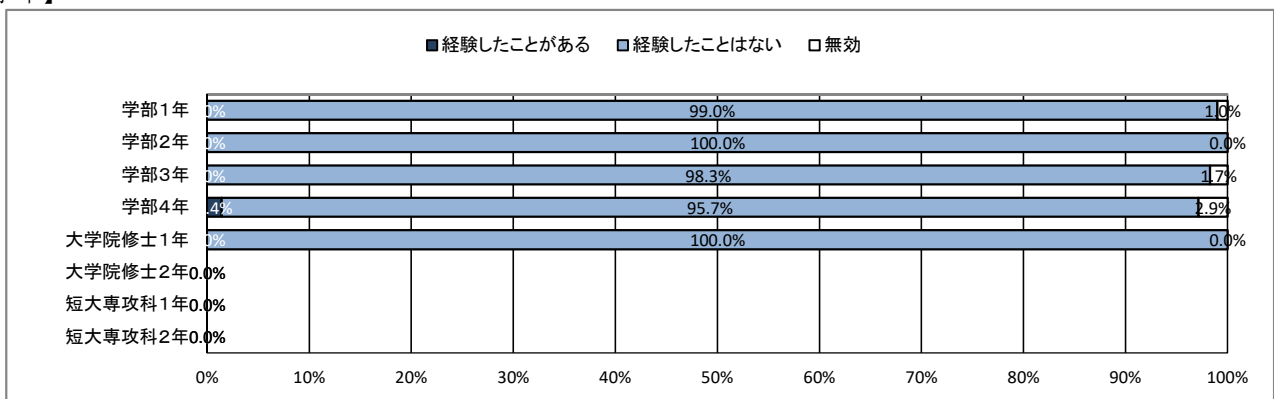
★ 入学後のトラブルについて

77. 違法薬物の使用の勧誘

【全体】



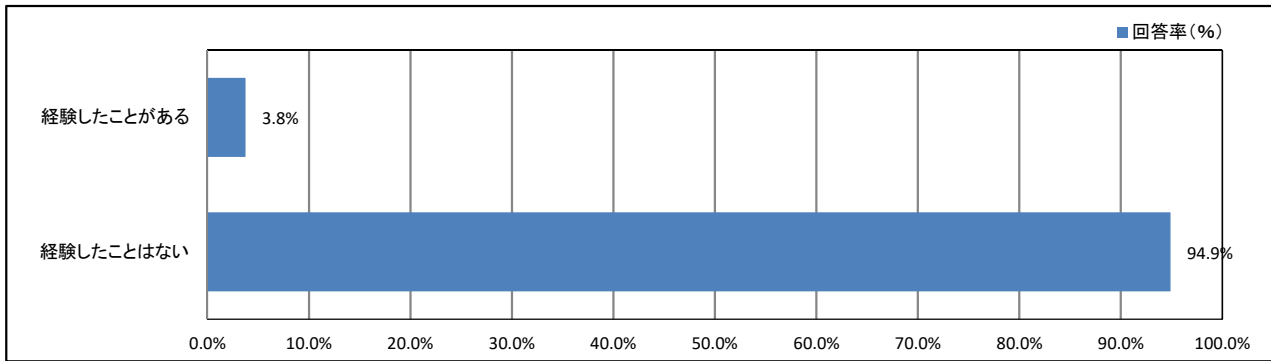
【学年】



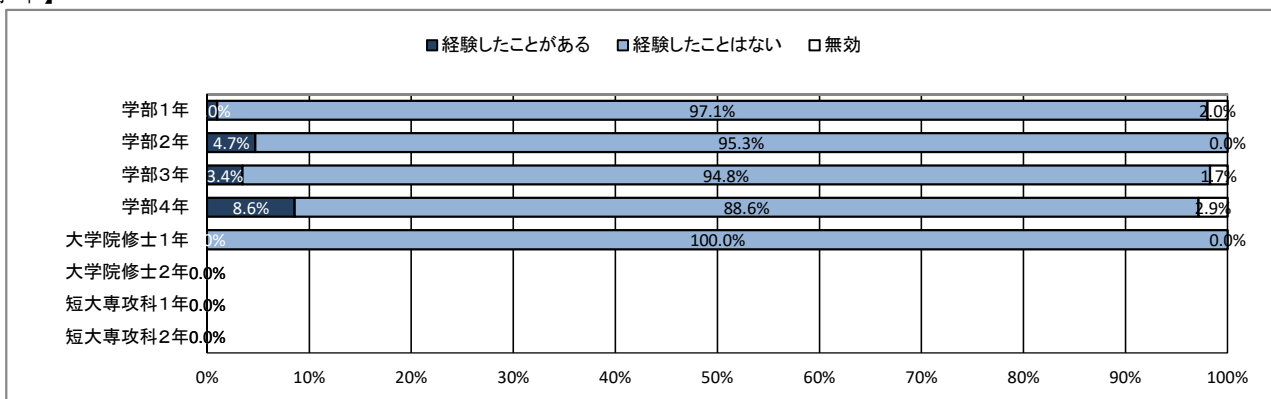
★ 入学後のトラブルについて

78. 望まない宗教活動への勧誘

【全体】



【学年】



【資料】

令和元年度 学生アンケート調査
データ集計表

★ プロフィール

1. あなたの性別

	男		女		無効・無回答		合計	
	回答数	回答率(%)	回答数	回答率(%)	回答数	回答率(%)	回答数	回答率(%)
全体	383	62.8%	222	36.4%	5	0.8%	610	100.0%

2. あなたの学年

	学部1年 (短大を含む)		学部2年 (短大を含む)		学部3年		学部4年		大学院修士1年		大学院修士2年		短大専攻科1年		短大専攻科2年	
	回答数	回答率(%)	回答数	回答率(%)	回答数	回答率(%)	回答数	回答率(%)	回答数	回答率(%)	回答数	回答率(%)	回答数	回答率(%)	回答数	回答率(%)
全体	204	33.4%	212	34.8%	116	19.0%	70	11.5%	1	0.2%	0	0.0%	0	0.0%	0	0.0%
	無効・無回答		合計													
	回答数	回答率(%)	回答数	回答率(%)												
全体	7	1.1%	610	100.0%												

4. アルバイトによる授業料負担の有無

	授業料の全額をアルバイトで負担している		授業料の一部をアルバイトで補っている		アルバイトでの授業料負担はしていない		無効・無回答		合計	
	回答数	回答率(%)	回答数	回答率(%)	回答数	回答率(%)	回答数	回答率(%)	回答数	回答率(%)
全体	4	0.7%	76	12.5%	483	79.2%	47	7.7%	610	100.0%

★ 日常生活について

5. 居住形態について

	親と同居(実家)		一人暮らし		きょうだいと同居		親戚・知人宅		その他		無効・無回答		合計	
	回答数	回答率(%)	回答数	回答率(%)	回答数	回答率(%)	回答数	回答率(%)	回答数	回答率(%)	回答数	回答率(%)	回答数	回答率(%)
全体	513	84.1%	85	13.9%	0	0.0%	7	1.1%	3	0.5%	2	0.3%	610	100.0%

6. 通常の通学手段について(あてはまるものすべてにマークしてください)

	徒歩		自転車		原付・バイク		自家用車 (自ら運転)		自家用車 (家族による送迎)		路線バス		学園バス		電車 (JR 在来線)	
	回答数	回答率(%)	回答数	回答率(%)	回答数	回答率(%)	回答数	回答率(%)	回答数	回答率(%)	回答数	回答率(%)	回答数	回答率(%)	回答数	回答率(%)
全体	253	41.5%	277	45.4%	70	11.5%	26	4.3%	52	8.5%	72	11.8%	1	0.2%	406	66.6%
	電車(私鉄)		新幹線		その他		無効・無回答		合計							
	回答数	回答率(%)	回答数	回答率(%)	回答数	回答率(%)	回答数	回答率(%)	回答数	回答率(%)						
全体	43	7.0%	0	0.0%	2	0.3%	0	0.0%	610	100.0%						

7. 通学時間について(片道)

	15分以内		30分以内		1時間以内		1時間30分以内		2時間以内		2時間以上		無効・無回答		合計	
	回答数	回答率(%)	回答数	回答率(%)	回答数	回答率(%)	回答数	回答率(%)	回答数	回答率(%)	回答数	回答率(%)	回答数	回答率(%)	回答数	回答率(%)
全体	96	15.7%	127	20.8%	193	31.6%	137	22.5%	50	8.2%	4	0.7%	3	0.5%	610	100.0%

8. 朝食について

	毎日食べている		週に4~5回程度		週に2~3回程度		ほとんど食べない		無効・無回答		合計	
	回答数	回答率(%)	回答数	回答率(%)	回答数	回答率(%)	回答数	回答率(%)	回答数	回答率(%)	回答数	回答率(%)
全体	338	55.4%	102	16.7%	63	10.3%	106	17.4%	1	0.2%	610	100.0%

9. 平日の平均睡眠時間

	8時間以上		7時間程度		6時間程度		5時間程度		4時間未満		無効・無回答		合計	
	回答数	回答率(%)	回答数	回答率(%)	回答数	回答率(%)	回答数	回答率(%)	回答数	回答率(%)	回答数	回答率(%)	回答数	回答率(%)
全体	34	5.6%	171	28.0%	245	40.2%	135	22.1%	23	3.8%	2	0.3%	610	100.0%

10. 週末(土日)の過ごし方(最も多い活動)

	学習 (授業を含む)		クラブ・ サークル活動		アルバイト		ボランティア		趣味の活動		友人との交際		息抜き、その他	
	回答数	回答率(%)	回答数	回答率(%)	回答数	回答率(%)	回答数	回答率(%)	回答数	回答率(%)	回答数	回答率(%)	回答数	回答率(%)
全体	5	0.8%	25	4.1%	326	53.4%	4	0.7%	88	14.4%	28	4.6%	97	15.9%
	無効・無回答		合計											
	回答数	回答率(%)	回答数	回答率(%)										
全体	37	6.1%	610	100.0%										

11. 喫煙について

	毎日 喫煙している		たまに喫煙する ことがある		喫煙はしない		無効・無回答		合計	
	回答数	回答率(%)	回答数	回答率(%)	回答数	回答率(%)	回答数	回答率(%)	回答数	回答率(%)
全体	32	5.2%	22	3.6%	508	83.3%	48	7.9%	610	100.0%

★ 平日の過ごし方について

12. 1日の学修時間(授業時間を除く)

	5時間以上		4時間程度		3時間程度		2時間程度		1時間程度		30分程度		ほとんど行わない	
	回答数	回答率(%)	回答数	回答率(%)	回答数	回答率(%)	回答数	回答率(%)	回答数	回答率(%)	回答数	回答率(%)	回答数	回答率(%)
全体	6	1.0%	3	0.5%	7	1.1%	30	4.9%	116	19.0%	141	23.1%	303	49.7%
	無効・無回答		合計											
	回答数	回答率(%)	回答数	回答率(%)										
全体	4	0.7%	610	100.0%										

13. クラブ・サークル活動

	5時間以上		4時間程度		3時間程度		2時間程度		1時間程度		30分程度		ほとんど行わない	
	回答数	回答率(%)	回答数	回答率(%)	回答数	回答率(%)	回答数	回答率(%)	回答数	回答率(%)	回答数	回答率(%)	回答数	回答率(%)
全体	5	0.8%	5	0.8%	56	9.2%	65	10.7%	34	5.6%	18	3.0%	413	67.7%
	無効・無回答		合計											
	回答数	回答率(%)	回答数	回答率(%)										
全体	14	2.3%	610	100.0%										

14. アルバイト

	5時間以上		4時間程度		3時間程度		2時間程度		1時間程度		30分程度		ほとんど行わない	
	回答数	回答率(%)	回答数	回答率(%)	回答数	回答率(%)	回答数	回答率(%)	回答数	回答率(%)	回答数	回答率(%)	回答数	回答率(%)
全体	156	25.6%	170	27.9%	104	17.0%	38	6.2%	10	1.6%	2	0.3%	122	20.0%
	無効・無回答		合計											
	回答数	回答率(%)	回答数	回答率(%)										
全体	8	1.3%	610	100.0%										

15. ゲーム・LINE・SNS

	5時間以上		4時間程度		3時間程度		2時間程度		1時間程度		30分程度		ほとんど行わない	
	回答数	回答率(%)	回答数	回答率(%)	回答数	回答率(%)	回答数	回答率(%)	回答数	回答率(%)	回答数	回答率(%)	回答数	回答率(%)
全体	128	21.0%	76	12.5%	160	26.2%	136	22.3%	67	11.0%	20	3.3%	14	2.3%
	無効・無回答		合計											
	回答数	回答率(%)	回答数	回答率(%)										
全体	9	1.5%	610	100.0%										

★ 学修の状況について

16. これまで履修した授業の内容は、おおむね理解できた

	そう思う		少しそう思う		どちらとも言えない		あまりそう思わない		そう思わない		無効・無回答		合計	
	回答数	回答率(%)	回答数	回答率(%)	回答数	回答率(%)	回答数	回答率(%)	回答数	回答率(%)	回答数	回答率(%)	回答数	回答率(%)
全体	140	23.0%	302	49.5%	130	21.3%	31	5.1%	5	0.8%	2	0.3%	610	100.0%

17. 授業への出席状況は、おおむね良好だった

	そう思う		少しそう思う		どちらとも言えない		あまりそう思わない		そう思わない		無効・無回答		合計	
	回答数	回答率(%)	回答数	回答率(%)	回答数	回答率(%)	回答数	回答率(%)	回答数	回答率(%)	回答数	回答率(%)	回答数	回答率(%)
全体	327	53.6%	169	27.7%	82	13.4%	19	3.1%	11	1.8%	2	0.3%	610	100.0%

18. 遅刻や私語をせず、良好な受講態度に努めた

	そう思う		少しそう思う		どちらとも言えない		あまりそう思わない		そう思わない		無効・無回答		合計	
	回答数	回答率(%)	回答数	回答率(%)	回答数	回答率(%)	回答数	回答率(%)	回答数	回答率(%)	回答数	回答率(%)	回答数	回答率(%)
全体	164	26.9%	270	44.3%	138	22.6%	28	4.6%	7	1.1%	3	0.5%	610	100.0%

19. 予習・復習など、授業時間外の学修に努めた

	そう思う		少しそう思う		どちらとも言えない		あまりそう思わない		そう思わない		無効・無回答		合計	
	回答数	回答率(%)	回答数	回答率(%)	回答数	回答率(%)	回答数	回答率(%)	回答数	回答率(%)	回答数	回答率(%)	回答数	回答率(%)
全体	66	10.8%	130	21.3%	203	33.3%	137	22.5%	69	11.3%	5	0.8%	610	100.0%

20. これまでの学業成績を理解し、現在の学修に活かしている

	そう思う		少しそう思う		どちらとも言えない		あまりそう思わない		そう思わない		無効・無回答		合計	
	回答数	回答率(%)	回答数	回答率(%)	回答数	回答率(%)	回答数	回答率(%)	回答数	回答率(%)	回答数	回答率(%)	回答数	回答率(%)
全体	86	14.1%	218	35.7%	231	37.9%	56	9.2%	17	2.8%	2	0.3%	610	100.0%

21. 授業を通して、幅広い教養が得られている

	そう思う		少しそう思う		どちらとも言えない		あまりそう思わない		そう思わない		無効・無回答		合計	
	回答数	回答率(%)	回答数	回答率(%)	回答数	回答率(%)	回答数	回答率(%)	回答数	回答率(%)	回答数	回答率(%)	回答数	回答率(%)
全体	102	16.7%	271	44.4%	175	28.7%	39	6.4%	17	2.8%	6	1.0%	610	100.0%

22. 授業を通して、深い専門知識が得られている

	そう思う		少しそう思う		どちらとも言えない		あまりそう思わない		そう思わない		無効・無回答		合計	
	回答数	回答率(%)	回答数	回答率(%)	回答数	回答率(%)	回答数	回答率(%)	回答数	回答率(%)	回答数	回答率(%)	回答数	回答率(%)
全体	92	15.1%	244	40.0%	205	33.6%	46	7.5%	18	3.0%	5	0.8%	610	100.0%

23. 授業を通して、職業関連の知識・技能が得られている

	そう思う		少しそう思う		どちらとも言えない		あまりそう思わない		そう思わない		無効・無回答		合計	
	回答数	回答率(%)	回答数	回答率(%)	回答数	回答率(%)	回答数	回答率(%)	回答数	回答率(%)	回答数	回答率(%)	回答数	回答率(%)
全体	80	13.1%	251	41.1%	195	32.0%	62	10.2%	18	3.0%	4	0.7%	610	100.0%

24. 授業を通して、人とのコミュニケーションが深まっている

	そう思う		少しそう思う		どちらとも言えない		あまりそう思わない		そう思わない		無効・無回答		合計	
	回答数	回答率(%)	回答数	回答率(%)	回答数	回答率(%)	回答数	回答率(%)	回答数	回答率(%)	回答数	回答率(%)	回答数	回答率(%)
全体	97	15.9%	232	38.0%	191	31.3%	50	8.2%	33	5.4%	7	1.1%	610	100.0%

25. (総合評価)大学の授業に満足している

	そう思う		少しそう思う		どちらとも言えない		あまりそう思わない		そう思わない		無効・無回答		合計	
	回答数	回答率(%)	回答数	回答率(%)	回答数	回答率(%)	回答数	回答率(%)	回答数	回答率(%)	回答数	回答率(%)	回答数	回答率(%)
全体	79	13.0%	256	42.0%	184	30.2%	56	9.2%	30	4.9%	5	0.8%	610	100.0%

★ 課外活動の状況について

26. 学内のクラブ・サークル活動に積極的に参加している

	そう思う		少しそう思う		どちらとも言えない		あまりそう思わない		そう思わない		無効・無回答		合計	
	回答数	回答率(%)	回答数	回答率(%)	回答数	回答率(%)	回答数	回答率(%)	回答数	回答率(%)	回答数	回答率(%)	回答数	回答率(%)
全体	101	16.6%	82	13.4%	72	11.8%	58	9.5%	295	48.4%	2	0.3%	610	100.0%

27. 学内のゼミやボランティア活動に積極的に参加している

	そう思う		少しそう思う		どちらとも言えない		あまりそう思わない		そう思わない		無効・無回答		合計	
	回答数	回答率(%)	回答数	回答率(%)	回答数	回答率(%)	回答数	回答率(%)	回答数	回答率(%)	回答数	回答率(%)	回答数	回答率(%)
全体	57	9.3%	86	14.1%	157	25.7%	96	15.7%	212	34.8%	2	0.3%	610	100.0%

28. 学外の地域活動・市民活動・ボランティア活動に積極的に参加している

	そう思う		少しそう思う		どちらとも言えない		あまりそう思わない		そう思わない		無効・無回答		合計	
	回答数	回答率(%)	回答数	回答率(%)	回答数	回答率(%)	回答数	回答率(%)	回答数	回答率(%)	回答数	回答率(%)	回答数	回答率(%)
全体	32	5.2%	52	8.5%	114	18.7%	105	17.2%	303	49.7%	4	0.7%	610	100.0%

29. 大学・学友会の行事・活動に積極的に参加している

	そう思う		少しそう思う		どちらとも言えない		あまりそう思わない		そう思わない		無効・無回答		合計	
	回答数	回答率(%)	回答数	回答率(%)	回答数	回答率(%)	回答数	回答率(%)	回答数	回答率(%)	回答数	回答率(%)	回答数	回答率(%)
全体	31	5.1%	69	11.3%	119	19.5%	122	20.0%	266	43.6%	3	0.5%	610	100.0%

30. (総合評価) 課外活動が充実している

	そう思う		少しそう思う		どちらとも言えない		あまりそう思わない		そう思わない		無効・無回答		合計	
	回答数	回答率(%)	回答数	回答率(%)	回答数	回答率(%)	回答数	回答率(%)	回答数	回答率(%)	回答数	回答率(%)	回答数	回答率(%)
全体	32	5.2%	72	11.8%	168	27.5%	118	19.3%	216	35.4%	4	0.7%	610	100.0%

★ 大学の施設・設備について

	満足		少し満足		どちらとも言えない		あまり満足していない		満足していない		利用したことがない		無効・無回答		合計	
	回答数	回答率(%)	回答数	回答率(%)	回答数	回答率(%)	回答数	回答率(%)	回答数	回答率(%)	回答数	回答率(%)	回答数	回答率(%)	回答数	回答率(%)
31 教室	243	39.8%	218	35.7%	101	16.6%	25	4.1%	19	3.1%	1	0.2%	3	0.5%	610	100.0%
32 パソコン教室	202	33.1%	189	31.0%	110	18.0%	66	10.8%	33	5.4%	6	1.0%	4	0.7%	610	100.0%
33 自習室・自習スペース	175	28.7%	171	28.0%	127	20.8%	47	7.7%	23	3.8%	60	9.8%	7	1.1%	610	100.0%
34 運動施設	118	19.3%	118	19.3%	144	23.6%	55	9.0%	50	8.2%	120	19.7%	5	0.8%	610	100.0%
35 図書館	206	33.8%	180	29.5%	108	17.7%	44	7.2%	20	3.3%	46	7.5%	6	1.0%	610	100.0%
36 学生ホール(学食を除く)	142	23.3%	174	28.5%	157	25.7%	52	8.5%	31	5.1%	48	7.9%	6	1.0%	610	100.0%
37 コンビニ・売店	146	23.9%	172	28.2%	132	21.6%	92	15.1%	56	9.2%	5	0.8%	7	1.1%	610	100.0%
38 ネット環境(Wi-Fi)	83	13.6%	117	19.2%	100	16.4%	134	22.0%	160	26.2%	13	2.1%	3	0.5%	610	100.0%
39 駐輪場・バイク置き場	92	15.1%	85	13.9%	145	23.8%	38	6.2%	34	5.6%	210	34.4%	6	1.0%	610	100.0%
40 (総合評価)全体的満足度	111	18.2%	227	37.2%	163	26.7%	61	10.0%	37	6.1%	1	0.2%	10	1.6%	610	100.0%
41 <キャンパス設定項目>	95	15.6%	158	25.9%	133	21.8%	32	5.2%	15	2.5%	50	8.2%	127	20.8%	610	100.0%
42 <キャンパス設定項目>	138	22.6%	165	27.0%	110	18.0%	24	3.9%	11	1.8%	34	5.6%	128	21.0%	610	100.0%
43 <キャンパス設定項目>	57	9.3%	85	13.9%	170	27.9%	57	9.3%	48	7.9%	62	10.2%	131	21.5%	610	100.0%
44 <キャンパス設定項目>	37	6.1%	43	7.0%	103	16.9%	69	11.3%	70	11.5%	153	25.1%	135	22.1%	610	100.0%
45 <キャンパス設定項目>	49	8.0%	68	11.1%	146	23.9%	55	9.0%	39	6.4%	113	18.5%	140	23.0%	610	100.0%

★ 学生食堂について

46. あなたは普段、大学の学生食堂を利用していますか

	利用している		利用していない		無効・無回答		合計	
	回答数	回答率(%)	回答数	回答率(%)	回答数	回答率(%)	回答数	回答率(%)
全体	342	56.1%	225	36.9%	43	7.0%	610	100.0%

47. 週に何日ぐらい利用していますか(上記質問46で①と回答した人は質問47～53にお答えください。)

	毎日		週3～4回		週1～2回		無効・無回答		合計	
	回答数	回答率(%)	回答数	回答率(%)	回答数	回答率(%)	回答数	回答率(%)	回答数	回答率(%)
全体	81	23.7%	114	33.3%	140	40.9%	7	2.0%	342	100.0%

48. 学生食堂のメニューの数に満足していますか

	非常に満足している		やや満足している		やや不満である		不満である		無効・無回答		合計	
	回答数	回答率(%)	回答数	回答率(%)	回答数	回答率(%)	回答数	回答率(%)	回答数	回答率(%)	回答数	回答率(%)
全体	107	31.3%	179	52.3%	41	12.0%	12	3.5%	3	0.9%	342	100.0%

49. 学生食堂の価格に満足していますか

	非常に満足している		やや満足している		やや不満である		不満である		無効・無回答		合計	
	回答数	回答率(%)	回答数	回答率(%)	回答数	回答率(%)	回答数	回答率(%)	回答数	回答率(%)	回答数	回答率(%)
全体	123	36.0%	167	48.8%	41	12.0%	8	2.3%	3	0.9%	342	100.0%

50. 学生食堂の味に満足していますか

	非常に満足している		やや満足している		やや不満である		不満である		無効・無回答		合計	
	回答数	回答率(%)	回答数	回答率(%)	回答数	回答率(%)	回答数	回答率(%)	回答数	回答率(%)	回答数	回答率(%)
全体	129	37.7%	177	51.8%	26	7.6%	6	1.8%	4	1.2%	342	100.0%

51. 学生食堂の清潔さに満足していますか

	非常に満足している		やや満足している		やや不満である		不満である		無効・無回答		合計	
	回答数	回答率(%)	回答数	回答率(%)	回答数	回答率(%)	回答数	回答率(%)	回答数	回答率(%)	回答数	回答率(%)
全体	134	39.2%	150	43.9%	47	13.7%	7	2.0%	4	1.2%	342	100.0%

52. 学生食堂のスペース・座席数に満足していますか

	非常に満足している		やや満足している		やや不満である		不満である		無効・無回答		合計	
	回答数	回答率(%)	回答数	回答率(%)	回答数	回答率(%)	回答数	回答率(%)	回答数	回答率(%)	回答数	回答率(%)
全体	45	13.2%	91	26.6%	119	34.8%	83	24.3%	4	1.2%	342	100.0%

53. (総合評価)学生食堂に満足していますか

	非常に満足している		やや満足している		やや不満である		不満である		無効・無回答		合計	
	回答数	回答率(%)	回答数	回答率(%)	回答数	回答率(%)	回答数	回答率(%)	回答数	回答率(%)	回答数	回答率(%)
全体	86	25.1%	190	55.6%	52	15.2%	9	2.6%	5	1.5%	342	100.0%

★ キャンパスの改善について

54. 大学は学生の意見をくみ取ろうという姿勢を持っていると思う

	そう思う		少しそう思う		どちらとも言えない		あまりそう思わない		そう思わない		無効・無回答		合計	
	回答数	回答率(%)	回答数	回答率(%)	回答数	回答率(%)	回答数	回答率(%)	回答数	回答率(%)	回答数	回答率(%)	回答数	回答率(%)
全体	83	13.6%	218	35.7%	194	31.8%	63	10.3%	38	6.2%	14	2.3%	610	100.0%

55. (2年生以上の方のみお答えください) キャンパスの環境は昨年度よりも良くなったと思う

	そう思う		少しそう思う		どちらとも言えない		あまりそう思わない		そう思わない		無効・無回答		合計	
	回答数	回答率(%)	回答数	回答率(%)	回答数	回答率(%)	回答数	回答率(%)	回答数	回答率(%)	回答数	回答率(%)	回答数	回答率(%)
全体	95	15.6%	165	27.0%	106	17.4%	38	6.2%	20	3.3%	186	30.5%	610	100.0%

★ 学生支援体制について

56. 授業・履修について相談しやすい体制が整っている

	そう思う		少しそう思う		どちらとも言えない		あまりそう思わない		そう思わない		利用したことがない		無効・無回答		合計	
	回答数	回答率(%)	回答数	回答率(%)	回答数	回答率(%)	回答数	回答率(%)	回答数	回答率(%)	回答数	回答率(%)	回答数	回答率(%)	回答数	回答率(%)
全体	89	14.6%	190	31.1%	159	26.1%	81	13.3%	39	6.4%	46	7.5%	6	1.0%	610	100.0%

57. 基礎学力への支援体制が充実している

	そう思う		少しそう思う		どちらとも言えない		あまりそう思わない		そう思わない		利用したことがない		無効・無回答		合計	
	回答数	回答率(%)	回答数	回答率(%)	回答数	回答率(%)	回答数	回答率(%)	回答数	回答率(%)	回答数	回答率(%)	回答数	回答率(%)	回答数	回答率(%)
全体	73	12.0%	188	30.8%	169	27.7%	71	11.6%	23	3.8%	78	12.8%	8	1.3%	610	100.0%

58. 外国語学習・留学への支援体制が充実している

	そう思う		少しそう思う		どちらとも言えない		あまりそう思わない		そう思わない		利用したことがない		無効・無回答		合計	
	回答数	回答率(%)	回答数	回答率(%)	回答数	回答率(%)	回答数	回答率(%)	回答数	回答率(%)	回答数	回答率(%)	回答数	回答率(%)	回答数	回答率(%)
全体	57	9.3%	117	19.2%	149	24.4%	42	6.9%	13	2.1%	223	36.6%	9	1.5%	610	100.0%

59. 奨学金について相談しやすい体制が整っている

	そう思う		少しそう思う		どちらとも言えない		あまりそう思わない		そう思わない		利用したことがない		無効・無回答		合計	
	回答数	回答率(%)	回答数	回答率(%)	回答数	回答率(%)	回答数	回答率(%)	回答数	回答率(%)	回答数	回答率(%)	回答数	回答率(%)	回答数	回答率(%)
全体	69	11.3%	126	20.7%	157	25.7%	38	6.2%	10	1.6%	201	33.0%	9	1.5%	610	100.0%

60. 進路や就職について相談しやすい体制が整っている

	そう思う		少しそう思う		どちらとも言えない		あまりそう思わない		そう思わない		利用したことがない		無効・無回答		合計	
	回答数	回答率(%)	回答数	回答率(%)	回答数	回答率(%)	回答数	回答率(%)	回答数	回答率(%)	回答数	回答率(%)	回答数	回答率(%)	回答数	回答率(%)
全体	91	14.9%	158	25.9%	140	23.0%	37	6.1%	15	2.5%	160	26.2%	9	1.5%	610	100.0%

61. 資格取得について相談しやすい体制が整っている

	そう思う		少しそう思う		どちらとも言えない		あまりそう思わない		そう思わない		利用したことがない		無効・無回答		合計	
	回答数	回答率(%)	回答数	回答率(%)	回答数	回答率(%)	回答数	回答率(%)	回答数	回答率(%)	回答数	回答率(%)	回答数	回答率(%)	回答数	回答率(%)
全体	70	11.5%	143	23.4%	150	24.6%	52	8.5%	17	2.8%	172	28.2%	6	1.0%	610	100.0%

62. 心身の健康について相談しやすい体制が整っている

	そう思う		少しそう思う		どちらとも言えない		あまりそう思わない		そう思わない		利用したことがない		無効・無回答		合計	
	回答数	回答率(%)	回答数	回答率(%)	回答数	回答率(%)	回答数	回答率(%)	回答数	回答率(%)	回答数	回答率(%)	回答数	回答率(%)	回答数	回答率(%)
全体	61	10.0%	121	19.8%	150	24.6%	36	5.9%	13	2.1%	221	36.2%	8	1.3%	610	100.0%

63. クラブ・サークル活動など、学生の自主活動への支援が充実している

	そう思う		少しそう思う		どちらとも言えない		あまりそう思わない		そう思わない		利用したことがない		無効・無回答		合計	
	回答数	回答率(%)	回答数	回答率(%)	回答数	回答率(%)	回答数	回答率(%)	回答数	回答率(%)	回答数	回答率(%)	回答数	回答率(%)	回答数	回答率(%)
全体	77	12.6%	145	23.8%	162	26.6%	39	6.4%	34	5.6%	144	23.6%	9	1.5%	610	100.0%

64. 公式ホームページ等での学生への情報提供が充実している

	そう思う		少しそう思う		どちらとも言えない		あまりそう思わない		そう思わない		利用したことがない		無効・無回答		合計	
	回答数	回答率(%)	回答数	回答率(%)	回答数	回答率(%)	回答数	回答率(%)	回答数	回答率(%)	回答数	回答率(%)	回答数	回答率(%)	回答数	回答率(%)
全体	70	11.5%	188	30.8%	168	27.5%	80	13.1%	50	8.2%	48	7.9%	6	1.0%	610	100.0%

★ 学生支援体制について

65. 教員と相談しやすい環境が整っている

	そう思う		少しそう思う		どちらとも言えない		あまりそう思わない		そう思わない		利用したことがない		無効・無回答		合計	
	回答数	回答率(%)	回答数	回答率(%)	回答数	回答率(%)	回答数	回答率(%)	回答数	回答率(%)	回答数	回答率(%)	回答数	回答率(%)	回答数	回答率(%)
全体	80	13.1%	160	26.2%	192	31.5%	56	9.2%	42	6.9%	73	12.0%	7	1.1%	610	100.0%

66. (総合評価) 学生生活に関する相談ができる体制が充実している

	そう思う		少しそう思う		どちらとも言えない		あまりそう思わない		そう思わない		利用したことがない		無効・無回答		合計	
	回答数	回答率(%)	回答数	回答率(%)	回答数	回答率(%)	回答数	回答率(%)	回答数	回答率(%)	回答数	回答率(%)	回答数	回答率(%)	回答数	回答率(%)
全体	68	11.1%	174	28.5%	218	35.7%	60	9.8%	37	6.1%	44	7.2%	9	1.5%	610	100.0%

★ 入学後のトラブルについて

67. 学内の事故やケガ

	経験したことがある		経験したことはない		無効・無回答		合計	
	回答数	回答率(%)	回答数	回答率(%)	回答数	回答率(%)	回答数	回答率(%)
全体	16	2.6%	589	96.6%	5	0.8%	610	100.0%

68. 通学中の事故やケガ

	経験したことがある		経験したことはない		無効・無回答		合計	
	回答数	回答率(%)	回答数	回答率(%)	回答数	回答率(%)	回答数	回答率(%)
全体	30	4.9%	575	94.3%	5	0.8%	610	100.0%

69. 学内での盗難被害

	経験したことがある		経験したことはない		無効・無回答		合計	
	回答数	回答率(%)	回答数	回答率(%)	回答数	回答率(%)	回答数	回答率(%)
全体	14	2.3%	588	96.4%	8	1.3%	610	100.0%

70. 学生同士のいじめやハラスメント、暴力

	経験したことがある		経験したことはない		無効・無回答		合計	
	回答数	回答率(%)	回答数	回答率(%)	回答数	回答率(%)	回答数	回答率(%)
全体	14	2.3%	590	96.7%	6	1.0%	610	100.0%

71. 飲酒の強要

	経験したことがある		経験したことはない		無効・無回答		合計	
	回答数	回答率(%)	回答数	回答率(%)	回答数	回答率(%)	回答数	回答率(%)
全体	8	1.3%	595	97.5%	7	1.1%	610	100.0%

72. セクシャルハラスメント(性的いやがらせ)

	経験したことがある		経験したことはない		無効・無回答		合計	
	回答数	回答率(%)	回答数	回答率(%)	回答数	回答率(%)	回答数	回答率(%)
全体	9	1.5%	593	97.2%	8	1.3%	610	100.0%

73. アカデミックハラスメント(教員からのいやがらせ)

	経験したことがある		経験したことはない		無効・無回答		合計	
	回答数	回答率(%)	回答数	回答率(%)	回答数	回答率(%)	回答数	回答率(%)
全体	11	1.8%	592	97.0%	7	1.1%	610	100.0%

74. つきまとい、ストーカー被害

	経験したことがある		経験したことはない		無効・無回答		合計	
	回答数	回答率(%)	回答数	回答率(%)	回答数	回答率(%)	回答数	回答率(%)
全体	10	1.6%	593	97.2%	7	1.1%	610	100.0%

75. なりすましなどネット犯罪の被害

	経験したことがある		経験したことはない		無効・無回答		合計	
	回答数	回答率(%)	回答数	回答率(%)	回答数	回答率(%)	回答数	回答率(%)
全体	3	0.5%	600	98.4%	7	1.1%	610	100.0%

★ 入学後のトラブルについて

76. マルチ商法、悪徳商法の被害

	経験したことがある		経験したことはない		無効・無回答		合計	
	回答数	回答率(%)	回答数	回答率(%)	回答数	回答率(%)	回答数	回答率(%)
全体	5	0.8%	598	98.0%	7	1.1%	610	100.0%

77. 違法薬物の使用の勧誘

	経験したことがある		経験したことはない		無効・無回答		合計	
	回答数	回答率(%)	回答数	回答率(%)	回答数	回答率(%)	回答数	回答率(%)
全体	1	0.2%	603	98.9%	6	1.0%	610	100.0%

78. 望まない宗教活動への勧誘

	経験したことがある		経験したことはない		無効・無回答		合計	
	回答数	回答率(%)	回答数	回答率(%)	回答数	回答率(%)	回答数	回答率(%)
全体	23	3.8%	579	94.9%	8	1.3%	610	100.0%

1. あなたの性別

	男		女		無効・無回答		合計	
	回答数	回答率(%)	回答数	回答率(%)	回答数	回答率(%)	回答数	回答率(%)
学部1年	117	57.4%	86	42.2%	1	0.5%	204	100.0%
学部2年	132	62.3%	80	37.7%	0	0.0%	212	100.0%
学部3年	85	73.3%	30	25.9%	1	0.9%	116	100.0%
学部4年	45	64.3%	23	32.9%	2	2.9%	70	100.0%
大学院修士1年	0	0.0%	1	100.0%	0	0.0%	1	100.0%
大学院修士2年	-	-	-	-	-	-	0	-
短大専攻科1年	-	-	-	-	-	-	0	-
短大専攻科2年	-	-	-	-	-	-	0	-

3. あなたの所属学科等

	初等教育		生涯学習		心理教育		英米語		グローバル コミュニケーション		経営(草薙)		社会環境		保育	
	回答数	回答率(%)	回答数	回答率(%)	回答数	回答率(%)	回答数	回答率(%)	回答数	回答率(%)	回答数	回答率(%)	回答数	回答率(%)	回答数	回答率(%)
学部1年	0	0.0%	0	0.0%	0	0.0%	0	0.0%	0	0.0%	204	100.0%	0	0.0%	0	0.0%
学部2年	0	0.0%	0	0.0%	0	0.0%	0	0.0%	0	0.0%	212	100.0%	0	0.0%	0	0.0%
学部3年	0	0.0%	0	0.0%	0	0.0%	0	0.0%	0	0.0%	116	100.0%	0	0.0%	0	0.0%
学部4年	0	0.0%	0	0.0%	0	0.0%	0	0.0%	0	0.0%	70	100.0%	0	0.0%	0	0.0%
大学院修士1年	0	0.0%	0	0.0%	0	0.0%	0	0.0%	0	0.0%	1	100.0%	0	0.0%	0	0.0%
大学院修士2年	-	-	-	-	-	-	-	-	-	-	-	-	-	-	-	-
短大専攻科1年	-	-	-	-	-	-	-	-	-	-	-	-	-	-	-	-
短大専攻科2年	-	-	-	-	-	-	-	-	-	-	-	-	-	-	-	-
	造形		大学院研究科(草薙)		短大日文		短大保育		短大音楽		法律		看護		静岡理学療法	
	回答数	回答率(%)	回答数	回答率(%)	回答数	回答率(%)	回答数	回答率(%)	回答数	回答率(%)	回答数	回答率(%)	回答数	回答率(%)	回答数	回答率(%)
学部1年	0	0.0%	0	0.0%	0	0.0%	0	0.0%	0	0.0%	0	0.0%	0	0.0%	0	0.0%
学部2年	0	0.0%	0	0.0%	0	0.0%	0	0.0%	0	0.0%	0	0.0%	0	0.0%	0	0.0%
学部3年	0	0.0%	0	0.0%	0	0.0%	0	0.0%	0	0.0%	0	0.0%	0	0.0%	0	0.0%
学部4年	0	0.0%	0	0.0%	0	0.0%	0	0.0%	0	0.0%	0	0.0%	0	0.0%	0	0.0%
大学院修士1年	0	0.0%	0	0.0%	0	0.0%	0	0.0%	0	0.0%	0	0.0%	0	0.0%	0	0.0%
大学院修士2年	-	-	-	-	-	-	-	-	-	-	-	-	-	-	-	-
短大専攻科1年	-	-	-	-	-	-	-	-	-	-	-	-	-	-	-	-
短大専攻科2年	-	-	-	-	-	-	-	-	-	-	-	-	-	-	-	-
	健康栄養		こども健康		心身マネジメント		健康鍼灸		健康柔道整復		理学療法		作業療法		経営(浜松)	
	回答数	回答率(%)	回答数	回答率(%)	回答数	回答率(%)	回答数	回答率(%)	回答数	回答率(%)	回答数	回答率(%)	回答数	回答率(%)	回答数	回答率(%)
学部1年	0	0.0%	0	0.0%	0	0.0%	0	0.0%	0	0.0%	0	0.0%	0	0.0%	0	0.0%
学部2年	0	0.0%	0	0.0%	0	0.0%	0	0.0%	0	0.0%	0	0.0%	0	0.0%	0	0.0%
学部3年	0	0.0%	0	0.0%	0	0.0%	0	0.0%	0	0.0%	0	0.0%	0	0.0%	0	0.0%
学部4年	0	0.0%	0	0.0%	0	0.0%	0	0.0%	0	0.0%	0	0.0%	0	0.0%	0	0.0%
大学院修士1年	0	0.0%	0	0.0%	0	0.0%	0	0.0%	0	0.0%	0	0.0%	0	0.0%	0	0.0%
大学院修士2年	-	-	-	-	-	-	-	-	-	-	-	-	-	-	-	-
短大専攻科1年	-	-	-	-	-	-	-	-	-	-	-	-	-	-	-	-
短大専攻科2年	-	-	-	-	-	-	-	-	-	-	-	-	-	-	-	-
	大学院研究科(浜松)		無効・無回答		合計											
	回答数	回答率(%)	回答数	回答率(%)	回答数	回答率(%)										
学部1年	0	0.0%	0	0.0%	204	100.0%										
学部2年	0	0.0%	0	0.0%	212	100.0%										
学部3年	0	0.0%	0	0.0%	116	100.0%										
学部4年	0	0.0%	0	0.0%	70	100.0%										
大学院修士1年	0	0.0%	0	0.0%	1	100.0%										
大学院修士2年	-	-	-	-	0	-										
短大専攻科1年	-	-	-	-	0	-										
短大専攻科2年	-	-	-	-	0	-										

4. アルバイトによる授業料負担の有無

	授業料の全額をアルバイトで負担している		授業料の一部をアルバイトで補っている		アルバイトでの授業料負担はしていない		無効・無回答		合計	
	回答数	回答率(%)	回答数	回答率(%)	回答数	回答率(%)	回答数	回答率(%)	回答数	回答率(%)
学部1年	1	0.5%	21	10.3%	166	81.4%	16	7.8%	204	100.0%
学部2年	2	0.9%	32	15.1%	162	76.4%	16	7.5%	212	100.0%
学部3年	0	0.0%	15	12.9%	93	80.2%	8	6.9%	116	100.0%
学部4年	1	1.4%	5	7.1%	59	84.3%	5	7.1%	70	100.0%
大学院修士1年	0	0.0%	0	0.0%	1	100.0%	0	0.0%	1	100.0%
大学院修士2年	-	-	-	-	-	-	-	-	0	-
短大専攻科1年	-	-	-	-	-	-	-	-	0	-
短大専攻科2年	-	-	-	-	-	-	-	-	0	-

5. 居住形態について

	親と同居(実家)		一人暮らし		きょうだいと同居		親戚・知人宅		その他		無効・無回答		合計	
	回答数	回答率(%)	回答数	回答率(%)	回答数	回答率(%)	回答数	回答率(%)	回答数	回答率(%)	回答数	回答率(%)	回答数	回答率(%)
学部1年	177	86.8%	23	11.3%	0	0.0%	3	1.5%	0	0.0%	1	0.5%	204	100.0%
学部2年	177	83.5%	32	15.1%	0	0.0%	1	0.5%	1	0.5%	1	0.5%	212	100.0%
学部3年	90	77.6%	22	19.0%	0	0.0%	3	2.6%	1	0.9%	0	0.0%	116	100.0%
学部4年	63	90.0%	7	10.0%	0	0.0%	0	0.0%	0	0.0%	0	0.0%	70	100.0%
大学院修士1年	1	100.0%	0	0.0%	0	0.0%	0	0.0%	0	0.0%	0	0.0%	1	100.0%
大学院修士2年	-	-	-	-	-	-	-	-	-	-	-	-	0	-
短大専攻科1年	-	-	-	-	-	-	-	-	-	-	-	-	0	-
短大専攻科2年	-	-	-	-	-	-	-	-	-	-	-	-	0	-

6. 通常の通学手段について(あてはまるものすべてにマークしてください)

	徒歩		自転車		原付・バイク		自家用車 (自ら運転)		自家用車 (家族による送迎)		路線バス		学園バス		電車 (JR 在来線)		
	回答数	回答率(%)	回答数	回答率(%)	回答数	回答率(%)	回答数	回答率(%)	回答数	回答率(%)	回答数	回答率(%)	回答数	回答率(%)	回答数	回答率(%)	
学部1年	87	42.6%	101	49.5%	12	5.9%	7	3.4%	23	11.3%	25	12.3%	0	0.0%	141	69.1%	
学部2年	96	45.3%	109	51.4%	21	9.9%	11	5.2%	17	8.0%	30	14.2%	0	0.0%	140	66.0%	
学部3年	41	35.3%	47	40.5%	20	17.2%	3	2.6%	5	4.3%	9	7.8%	1	0.9%	66	56.9%	
学部4年	28	40.0%	16	22.9%	16	22.9%	5	7.1%	7	10.0%	6	8.6%	0	0.0%	54	77.1%	
大学院修士1年	0	0.0%	1	100.0%	0	0.0%	0	0.0%	0	0.0%	0	0.0%	0	0.0%	1	100.0%	
大学院修士2年	-	-	-	-	-	-	-	-	-	-	-	-	-	-	-	-	
短大専攻科1年	-	-	-	-	-	-	-	-	-	-	-	-	-	-	-	-	
短大専攻科2年	-	-	-	-	-	-	-	-	-	-	-	-	-	-	-	-	
	電車(私鉄)		新幹線		その他		無効・無回答		合計								
	回答数	回答率(%)	回答数	回答率(%)	回答数	回答率(%)	回答数	回答率(%)	回答数	回答率(%)	回答数	回答率(%)					
学部1年	13	6.4%	0	0.0%	0	0.0%	0	0.0%	204	100.0%							
学部2年	18	8.5%	0	0.0%	1	0.5%	0	0.0%	212	100.0%							
学部3年	6	5.2%	0	0.0%	0	0.0%	0	0.0%	116	100.0%							
学部4年	6	8.6%	0	0.0%	1	1.4%	0	0.0%	70	100.0%							
大学院修士1年	0	0.0%	0	0.0%	0	0.0%	0	0.0%	1	100.0%							
大学院修士2年	-	-	-	-	-	-	-	-	0	-							
短大専攻科1年	-	-	-	-	-	-	-	-	0	-							
短大専攻科2年	-	-	-	-	-	-	-	-	0	-							

7. 通学時間について(片道)

	15分以内		30分以内		1時間以内		1時間30分以内		2時間以内		2時間以上		無効・無回答		合計	
	回答数	回答率(%)	回答数	回答率(%)	回答数	回答率(%)	回答数	回答率(%)	回答数	回答率(%)	回答数	回答率(%)	回答数	回答率(%)	回答数	回答率(%)
学部1年	29	14.2%	42	20.6%	53	26.0%	64	31.4%	13	6.4%	2	1.0%	1	0.5%	204	100.0%
学部2年	35	16.5%	38	17.9%	80	37.7%	40	18.9%	19	9.0%	0	0.0%	0	0.0%	212	100.0%
学部3年	24	20.7%	29	25.0%	39	33.6%	11	9.5%	11	9.5%	1	0.9%	1	0.9%	116	100.0%
学部4年	7	10.0%	14	20.0%	18	25.7%	22	31.4%	7	10.0%	1	1.4%	1	1.4%	70	100.0%
大学院修士1年	0	0.0%	0	0.0%	1	100.0%	0	0.0%	0	0.0%	0	0.0%	0	0.0%	1	100.0%
大学院修士2年	-	-	-	-	-	-	-	-	-	-	-	-	-	-	0	-
短大専攻科1年	-	-	-	-	-	-	-	-	-	-	-	-	-	-	0	-
短大専攻科2年	-	-	-	-	-	-	-	-	-	-	-	-	-	-	0	-

8. 朝食について

	毎日食べている		週に4～5回程度		週に2～3回程度		ほとんど食べない		無効・無回答		合計	
	回答数	回答率(%)	回答数	回答率(%)	回答数	回答率(%)	回答数	回答率(%)	回答数	回答率(%)	回答数	回答率(%)
学部1年	143	70.1%	28	13.7%	12	5.9%	21	10.3%	0	0.0%	204	100.0%
学部2年	102	48.1%	41	19.3%	23	10.8%	45	21.2%	1	0.5%	212	100.0%
学部3年	58	50.0%	22	19.0%	17	14.7%	19	16.4%	0	0.0%	116	100.0%
学部4年	31	44.3%	11	15.7%	10	14.3%	18	25.7%	0	0.0%	70	100.0%
大学院修士1年	0	0.0%	0	0.0%	0	0.0%	1	100.0%	0	0.0%	1	100.0%
大学院修士2年	-	-	-	-	-	-	-	-	-	-	0	-
短大専攻科1年	-	-	-	-	-	-	-	-	-	-	0	-
短大専攻科2年	-	-	-	-	-	-	-	-	-	-	0	-

9. 平日の平均睡眠時間

	8時間以上		7時間程度		6時間程度		5時間程度		4時間未満		無効・無回答		合計	
	回答数	回答率(%)	回答数	回答率(%)	回答数	回答率(%)	回答数	回答率(%)	回答数	回答率(%)	回答数	回答率(%)	回答数	回答率(%)
学部1年	8	3.9%	55	27.0%	88	43.1%	47	23.0%	6	2.9%	0	0.0%	204	100.0%
学部2年	9	4.2%	62	29.2%	86	40.6%	47	22.2%	8	3.8%	0	0.0%	212	100.0%
学部3年	8	6.9%	31	26.7%	45	38.8%	24	20.7%	8	6.9%	0	0.0%	116	100.0%
学部4年	9	12.9%	21	30.0%	24	34.3%	13	18.6%	1	1.4%	2	2.9%	70	100.0%
大学院修士1年	0	0.0%	0	0.0%	0	0.0%	1	100.0%	0	0.0%	0	0.0%	1	100.0%
大学院修士2年	-	-	-	-	-	-	-	-	-	-	-	-	0	-
短大専攻科1年	-	-	-	-	-	-	-	-	-	-	-	-	0	-
短大専攻科2年	-	-	-	-	-	-	-	-	-	-	-	-	0	-

10. 週末(土日)の過ごし方(最も多い活動)

	学習 (授業を含む)		クラブ・ サークル活動		アルバイト		ボランティア		趣味の活動		友人との交際		息抜き、その他	
	回答数	回答率(%)	回答数	回答率(%)	回答数	回答率(%)	回答数	回答率(%)	回答数	回答率(%)	回答数	回答率(%)	回答数	回答率(%)
学部1年	2	1.0%	7	3.4%	103	50.5%	1	0.5%	30	14.7%	11	5.4%	43	21.1%
学部2年	1	0.5%	10	4.7%	120	56.6%	0	0.0%	30	14.2%	11	5.2%	25	11.8%
学部3年	2	1.7%	7	6.0%	66	56.9%	2	1.7%	15	12.9%	2	1.7%	16	13.8%
学部4年	0	0.0%	1	1.4%	34	48.6%	0	0.0%	12	17.1%	3	4.3%	13	18.6%
大学院修士1年	0	0.0%	0	0.0%	0	0.0%	1	100.0%	0	0.0%	0	0.0%	0	0.0%
大学院修士2年	-	-	-	-	-	-	-	-	-	-	-	-	-	-
短大専攻科1年	-	-	-	-	-	-	-	-	-	-	-	-	-	-
短大専攻科2年	-	-	-	-	-	-	-	-	-	-	-	-	-	-
	無効・無回答		合計											
	回答数	回答率(%)	回答数	回答率(%)										
学部1年	7	3.4%	204	100.0%										
学部2年	15	7.1%	212	100.0%										
学部3年	6	5.2%	116	100.0%										
学部4年	7	10.0%	70	100.0%										
大学院修士1年	0	0.0%	1	100.0%										
大学院修士2年	-	-	0	-										
短大専攻科1年	-	-	0	-										
短大専攻科2年	-	-	0	-										

11. 喫煙について

	毎日 喫煙している		たまに喫煙する ことがある		喫煙はしない		無効・無回答		合計	
	回答数	回答率(%)	回答数	回答率(%)	回答数	回答率(%)	回答数	回答率(%)	回答数	回答率(%)
学部1年	1	0.5%	3	1.5%	189	92.6%	11	5.4%	204	100.0%
学部2年	12	5.7%	11	5.2%	173	81.6%	16	7.5%	212	100.0%
学部3年	14	12.1%	5	4.3%	82	70.7%	15	12.9%	116	100.0%
学部4年	4	5.7%	3	4.3%	59	84.3%	4	5.7%	70	100.0%
大学院修士1年	0	0.0%	0	0.0%	1	100.0%	0	0.0%	1	100.0%
大学院修士2年	-	-	-	-	-	-	-	-	0	-
短大専攻科1年	-	-	-	-	-	-	-	-	0	-
短大専攻科2年	-	-	-	-	-	-	-	-	0	-

★ 平日の過ごし方について

【学年】

12. 1日の学修時間(授業時間を除く)

	5時間以上		4時間程度		3時間程度		2時間程度		1時間程度		30分程度		ほとんど行わない	
	回答数	回答率(%)	回答数	回答率(%)	回答数	回答率(%)	回答数	回答率(%)	回答数	回答率(%)	回答数	回答率(%)	回答数	回答率(%)
学部1年	1	0.5%	2	1.0%	3	1.5%	8	3.9%	36	17.6%	59	28.9%	95	46.6%
学部2年	3	1.4%	0	0.0%	1	0.5%	10	4.7%	47	22.2%	42	19.8%	107	50.5%
学部3年	0	0.0%	1	0.9%	3	2.6%	7	6.0%	19	16.4%	25	21.6%	60	51.7%
学部4年	1	1.4%	0	0.0%	0	0.0%	5	7.1%	13	18.6%	13	18.6%	37	52.9%
大学院修士1年	1	100.0%	0	0.0%	0	0.0%	0	0.0%	0	0.0%	0	0.0%	0	0.0%
大学院修士2年	-	-	-	-	-	-	-	-	-	-	-	-	-	-
短大専攻科1年	-	-	-	-	-	-	-	-	-	-	-	-	-	-
短大専攻科2年	-	-	-	-	-	-	-	-	-	-	-	-	-	-
	無効・無回答		合計											
	回答数	回答率(%)	回答数	回答率(%)										
学部1年	0	0.0%	204	100.0%										
学部2年	2	0.9%	212	100.0%										
学部3年	1	0.9%	116	100.0%										
学部4年	1	1.4%	70	100.0%										
大学院修士1年	0	0.0%	1	100.0%										
大学院修士2年	-	-	0	-										
短大専攻科1年	-	-	0	-										
短大専攻科2年	-	-	0	-										

13. クラブ・サークル活動

	5時間以上		4時間程度		3時間程度		2時間程度		1時間程度		30分程度		ほとんど行わない	
	回答数	回答率(%)	回答数	回答率(%)	回答数	回答率(%)	回答数	回答率(%)	回答数	回答率(%)	回答数	回答率(%)	回答数	回答率(%)
学部1年	1	0.5%	2	1.0%	18	8.8%	29	14.2%	19	9.3%	5	2.5%	129	63.2%
学部2年	1	0.5%	1	0.5%	22	10.4%	19	9.0%	7	3.3%	9	4.2%	147	69.3%
学部3年	1	0.9%	2	1.7%	13	11.2%	9	7.8%	4	3.4%	3	2.6%	78	67.2%
学部4年	1	1.4%	0	0.0%	1	1.4%	7	10.0%	2	2.9%	1	1.4%	57	81.4%
大学院修士1年	1	100.0%	0	0.0%	0	0.0%	0	0.0%	0	0.0%	0	0.0%	0	0.0%
大学院修士2年	-	-	-	-	-	-	-	-	-	-	-	-	-	-
短大専攻科1年	-	-	-	-	-	-	-	-	-	-	-	-	-	-
短大専攻科2年	-	-	-	-	-	-	-	-	-	-	-	-	-	-
	無効・無回答		合計											
	回答数	回答率(%)	回答数	回答率(%)										
学部1年	1	0.5%	204	100.0%										
学部2年	6	2.8%	212	100.0%										
学部3年	6	5.2%	116	100.0%										
学部4年	1	1.4%	70	100.0%										
大学院修士1年	0	0.0%	1	100.0%										
大学院修士2年	-	-	0	-										
短大専攻科1年	-	-	0	-										
短大専攻科2年	-	-	0	-										

★ 平日の過ごし方について

【学年】

14. アルバイト

	5時間以上		4時間程度		3時間程度		2時間程度		1時間程度		30分程度		ほとんど行わない	
	回答数	回答率(%)	回答数	回答率(%)	回答数	回答率(%)	回答数	回答率(%)	回答数	回答率(%)	回答数	回答率(%)	回答数	回答率(%)
学部1年	38	18.6%	57	27.9%	36	17.6%	14	6.9%	4	2.0%	0	0.0%	55	27.0%
学部2年	55	25.9%	68	32.1%	32	15.1%	16	7.5%	4	1.9%	2	0.9%	30	14.2%
学部3年	34	29.3%	23	19.8%	30	25.9%	6	5.2%	1	0.9%	0	0.0%	20	17.2%
学部4年	26	37.1%	19	27.1%	5	7.1%	2	2.9%	1	1.4%	0	0.0%	16	22.9%
大学院修士1年	1	100.0%	0	0.0%	0	0.0%	0	0.0%	0	0.0%	0	0.0%	0	0.0%
大学院修士2年	-	-	-	-	-	-	-	-	-	-	-	-	-	-
短大専攻科1年	-	-	-	-	-	-	-	-	-	-	-	-	-	-
短大専攻科2年	-	-	-	-	-	-	-	-	-	-	-	-	-	-
	無効・無回答		合計											
	回答数	回答率(%)	回答数	回答率(%)										
学部1年	0	0.0%	204	100.0%										
学部2年	5	2.4%	212	100.0%										
学部3年	2	1.7%	116	100.0%										
学部4年	1	1.4%	70	100.0%										
大学院修士1年	0	0.0%	1	100.0%										
大学院修士2年	-	-	0	-										
短大専攻科1年	-	-	0	-										
短大専攻科2年	-	-	0	-										

15. ゲーム・LINE・SNS

	5時間以上		4時間程度		3時間程度		2時間程度		1時間程度		30分程度		ほとんど行わない	
	回答数	回答率(%)	回答数	回答率(%)	回答数	回答率(%)	回答数	回答率(%)	回答数	回答率(%)	回答数	回答率(%)	回答数	回答率(%)
学部1年	38	18.6%	31	15.2%	60	29.4%	44	21.6%	16	7.8%	8	3.9%	5	2.5%
学部2年	48	22.6%	25	11.8%	51	24.1%	45	21.2%	28	13.2%	8	3.8%	4	1.9%
学部3年	24	20.7%	12	10.3%	30	25.9%	29	25.0%	14	12.1%	2	1.7%	2	1.7%
学部4年	16	22.9%	7	10.0%	17	24.3%	16	22.9%	8	11.4%	2	2.9%	3	4.3%
大学院修士1年	1	100.0%	0	0.0%	0	0.0%	0	0.0%	0	0.0%	0	0.0%	0	0.0%
大学院修士2年	-	-	-	-	-	-	-	-	-	-	-	-	-	-
短大専攻科1年	-	-	-	-	-	-	-	-	-	-	-	-	-	-
短大専攻科2年	-	-	-	-	-	-	-	-	-	-	-	-	-	-
	無効・無回答		合計											
	回答数	回答率(%)	回答数	回答率(%)										
学部1年	2	1.0%	204	100.0%										
学部2年	3	1.4%	212	100.0%										
学部3年	3	2.6%	116	100.0%										
学部4年	1	1.4%	70	100.0%										
大学院修士1年	0	0.0%	1	100.0%										
大学院修士2年	-	-	0	-										
短大専攻科1年	-	-	0	-										
短大専攻科2年	-	-	0	-										

★ 学修の状況について

【学年】

16. これまで履修した授業の内容は、おおむね理解できた

	そう思う		少しそう思う		どちらとも言えない		あまりそう思わない		そう思わない		無効・無回答		合計	
	回答数	回答率(%)	回答数	回答率(%)	回答数	回答率(%)	回答数	回答率(%)	回答数	回答率(%)	回答数	回答率(%)	回答数	回答率(%)
学部1年	37	18.1%	113	55.4%	43	21.1%	10	4.9%	0	0.0%	1	0.5%	204	100.0%
学部2年	51	24.1%	109	51.4%	43	20.3%	8	3.8%	1	0.5%	0	0.0%	212	100.0%
学部3年	31	26.7%	51	44.0%	25	21.6%	6	5.2%	3	2.6%	0	0.0%	116	100.0%
学部4年	19	27.1%	26	37.1%	17	24.3%	6	8.6%	1	1.4%	1	1.4%	70	100.0%
大学院修士1年	1	100.0%	0	0.0%	0	0.0%	0	0.0%	0	0.0%	0	0.0%	1	100.0%
大学院修士2年	-	-	-	-	-	-	-	-	-	-	-	-	0	-
短大専攻科1年	-	-	-	-	-	-	-	-	-	-	-	-	0	-
短大専攻科2年	-	-	-	-	-	-	-	-	-	-	-	-	0	-

17. 授業への出席状況は、おおむね良好だった

	そう思う		少しそう思う		どちらとも言えない		あまりそう思わない		そう思わない		無効・無回答		合計	
	回答数	回答率(%)	回答数	回答率(%)	回答数	回答率(%)	回答数	回答率(%)	回答数	回答率(%)	回答数	回答率(%)	回答数	回答率(%)
学部1年	118	57.8%	52	25.5%	24	11.8%	7	3.4%	2	1.0%	1	0.5%	204	100.0%
学部2年	114	53.8%	57	26.9%	29	13.7%	8	3.8%	4	1.9%	0	0.0%	212	100.0%
学部3年	57	49.1%	37	31.9%	13	11.2%	4	3.4%	5	4.3%	0	0.0%	116	100.0%
学部4年	33	47.1%	21	30.0%	15	21.4%	0	0.0%	0	0.0%	1	1.4%	70	100.0%
大学院修士1年	1	100.0%	0	0.0%	0	0.0%	0	0.0%	0	0.0%	0	0.0%	1	100.0%
大学院修士2年	-	-	-	-	-	-	-	-	-	-	-	-	0	-
短大専攻科1年	-	-	-	-	-	-	-	-	-	-	-	-	0	-
短大専攻科2年	-	-	-	-	-	-	-	-	-	-	-	-	0	-

18. 遅刻や私語をせず、良好な受講態度に努めた

	そう思う		少しそう思う		どちらとも言えない		あまりそう思わない		そう思わない		無効・無回答		合計	
	回答数	回答率(%)	回答数	回答率(%)	回答数	回答率(%)	回答数	回答率(%)	回答数	回答率(%)	回答数	回答率(%)	回答数	回答率(%)
学部1年	50	24.5%	103	50.5%	42	20.6%	8	3.9%	1	0.5%	0	0.0%	204	100.0%
学部2年	59	27.8%	89	42.0%	49	23.1%	11	5.2%	3	1.4%	1	0.5%	212	100.0%
学部3年	30	25.9%	46	39.7%	30	25.9%	7	6.0%	2	1.7%	1	0.9%	116	100.0%
学部4年	23	32.9%	27	38.6%	16	22.9%	2	2.9%	1	1.4%	1	1.4%	70	100.0%
大学院修士1年	1	100.0%	0	0.0%	0	0.0%	0	0.0%	0	0.0%	0	0.0%	1	100.0%
大学院修士2年	-	-	-	-	-	-	-	-	-	-	-	-	0	-
短大専攻科1年	-	-	-	-	-	-	-	-	-	-	-	-	0	-
短大専攻科2年	-	-	-	-	-	-	-	-	-	-	-	-	0	-

19. 予習・復習など、授業時間外の学修に努めた

	そう思う		少しそう思う		どちらとも言えない		あまりそう思わない		そう思わない		無効・無回答		合計	
	回答数	回答率(%)	回答数	回答率(%)	回答数	回答率(%)	回答数	回答率(%)	回答数	回答率(%)	回答数	回答率(%)	回答数	回答率(%)
学部1年	17	8.3%	46	22.5%	76	37.3%	44	21.6%	19	9.3%	2	1.0%	204	100.0%
学部2年	26	12.3%	43	20.3%	66	31.1%	50	23.6%	26	12.3%	1	0.5%	212	100.0%
学部3年	13	11.2%	26	22.4%	41	35.3%	21	18.1%	15	12.9%	0	0.0%	116	100.0%
学部4年	8	11.4%	13	18.6%	19	27.1%	20	28.6%	8	11.4%	2	2.9%	70	100.0%
大学院修士1年	1	100.0%	0	0.0%	0	0.0%	0	0.0%	0	0.0%	0	0.0%	1	100.0%
大学院修士2年	-	-	-	-	-	-	-	-	-	-	-	-	0	-
短大専攻科1年	-	-	-	-	-	-	-	-	-	-	-	-	0	-
短大専攻科2年	-	-	-	-	-	-	-	-	-	-	-	-	0	-

20. これまでの学業成績を理解し、現在の学修に活かしている

	そう思う		少しそう思う		どちらとも言えない		あまりそう思わない		そう思わない		無効・無回答		合計	
	回答数	回答率(%)	回答数	回答率(%)	回答数	回答率(%)	回答数	回答率(%)	回答数	回答率(%)	回答数	回答率(%)	回答数	回答率(%)
学部1年	21	10.3%	73	35.8%	88	43.1%	17	8.3%	5	2.5%	0	0.0%	204	100.0%
学部2年	28	13.2%	83	39.2%	76	35.8%	19	9.0%	6	2.8%	0	0.0%	212	100.0%
学部3年	21	18.1%	38	32.8%	40	34.5%	14	12.1%	3	2.6%	0	0.0%	116	100.0%
学部4年	13	18.6%	23	32.9%	24	34.3%	6	8.6%	2	2.9%	2	2.9%	70	100.0%
大学院修士1年	1	100.0%	0	0.0%	0	0.0%	0	0.0%	0	0.0%	0	0.0%	1	100.0%
大学院修士2年	-	-	-	-	-	-	-	-	-	-	-	-	0	-
短大専攻科1年	-	-	-	-	-	-	-	-	-	-	-	-	0	-
短大専攻科2年	-	-	-	-	-	-	-	-	-	-	-	-	0	-

21. 授業を通して、幅広い教養が得られている

	そう思う		少しそう思う		どちらとも言えない		あまりそう思わない		そう思わない		無効・無回答		合計	
	回答数	回答率(%)	回答数	回答率(%)	回答数	回答率(%)	回答数	回答率(%)	回答数	回答率(%)	回答数	回答率(%)	回答数	回答率(%)
学部1年	29	14.2%	91	44.6%	68	33.3%	12	5.9%	4	2.0%	0	0.0%	204	100.0%
学部2年	37	17.5%	104	49.1%	53	25.0%	12	5.7%	6	2.8%	0	0.0%	212	100.0%
学部3年	21	18.1%	49	42.2%	32	27.6%	7	6.0%	4	3.4%	3	2.6%	116	100.0%
学部4年	11	15.7%	26	37.1%	21	30.0%	6	8.6%	3	4.3%	3	4.3%	70	100.0%
大学院修士1年	1	100.0%	0	0.0%	0	0.0%	0	0.0%	0	0.0%	0	0.0%	1	100.0%
大学院修士2年	-	-	-	-	-	-	-	-	-	-	-	-	0	-
短大専攻科1年	-	-	-	-	-	-	-	-	-	-	-	-	0	-
短大専攻科2年	-	-	-	-	-	-	-	-	-	-	-	-	0	-

22. 授業を通して、深い専門知識が得られている

	そう思う		少しそう思う		どちらとも言えない		あまりそう思わない		そう思わない		無効・無回答		合計	
	回答数	回答率(%)	回答数	回答率(%)	回答数	回答率(%)	回答数	回答率(%)	回答数	回答率(%)	回答数	回答率(%)	回答数	回答率(%)
学部1年	24	11.8%	86	42.2%	71	34.8%	15	7.4%	6	2.9%	2	1.0%	204	100.0%
学部2年	36	17.0%	94	44.3%	63	29.7%	13	6.1%	5	2.4%	1	0.5%	212	100.0%
学部3年	19	16.4%	39	33.6%	43	37.1%	9	7.8%	6	5.2%	0	0.0%	116	100.0%
学部4年	10	14.3%	22	31.4%	28	40.0%	7	10.0%	1	1.4%	2	2.9%	70	100.0%
大学院修士1年	1	100.0%	0	0.0%	0	0.0%	0	0.0%	0	0.0%	0	0.0%	1	100.0%
大学院修士2年	-	-	-	-	-	-	-	-	-	-	-	-	0	-
短大専攻科1年	-	-	-	-	-	-	-	-	-	-	-	-	0	-
短大専攻科2年	-	-	-	-	-	-	-	-	-	-	-	-	0	-

23. 授業を通して、職業関連の知識・技能が得られている

	そう思う		少しそう思う		どちらとも言えない		あまりそう思わない		そう思わない		無効・無回答		合計	
	回答数	回答率(%)	回答数	回答率(%)	回答数	回答率(%)	回答数	回答率(%)	回答数	回答率(%)	回答数	回答率(%)	回答数	回答率(%)
学部1年	19	9.3%	81	39.7%	76	37.3%	20	9.8%	6	2.9%	2	1.0%	204	100.0%
学部2年	30	14.2%	100	47.2%	54	25.5%	23	10.8%	5	2.4%	0	0.0%	212	100.0%
学部3年	19	16.4%	41	35.3%	38	32.8%	13	11.2%	5	4.3%	0	0.0%	116	100.0%
学部4年	9	12.9%	26	37.1%	27	38.6%	4	5.7%	2	2.9%	2	2.9%	70	100.0%
大学院修士1年	1	100.0%	0	0.0%	0	0.0%	0	0.0%	0	0.0%	0	0.0%	1	100.0%
大学院修士2年	-	-	-	-	-	-	-	-	-	-	-	-	0	-
短大専攻科1年	-	-	-	-	-	-	-	-	-	-	-	-	0	-
短大専攻科2年	-	-	-	-	-	-	-	-	-	-	-	-	0	-

24. 授業を通して、人とのコミュニケーションが深まっている

	そう思う		少しそう思う		どちらとも言えない		あまりそう思わない		そう思わない		無効・無回答		合計	
	回答数	回答率(%)	回答数	回答率(%)	回答数	回答率(%)	回答数	回答率(%)	回答数	回答率(%)	回答数	回答率(%)	回答数	回答率(%)
学部1年	21	10.3%	80	39.2%	73	35.8%	15	7.4%	13	6.4%	2	1.0%	204	100.0%
学部2年	40	18.9%	84	39.6%	58	27.4%	17	8.0%	10	4.7%	3	1.4%	212	100.0%
学部3年	21	18.1%	42	36.2%	36	31.0%	11	9.5%	6	5.2%	0	0.0%	116	100.0%
学部4年	12	17.1%	23	32.9%	24	34.3%	6	8.6%	3	4.3%	2	2.9%	70	100.0%
大学院修士1年	1	100.0%	0	0.0%	0	0.0%	0	0.0%	0	0.0%	0	0.0%	1	100.0%
大学院修士2年	-	-	-	-	-	-	-	-	-	-	-	-	0	-
短大専攻科1年	-	-	-	-	-	-	-	-	-	-	-	-	0	-
短大専攻科2年	-	-	-	-	-	-	-	-	-	-	-	-	0	-

25. (総合評価)大学の授業に満足している

	そう思う		少しそう思う		どちらとも言えない		あまりそう思わない		そう思わない		無効・無回答		合計	
	回答数	回答率(%)	回答数	回答率(%)	回答数	回答率(%)	回答数	回答率(%)	回答数	回答率(%)	回答数	回答率(%)	回答数	回答率(%)
学部1年	24	11.8%	87	42.6%	67	32.8%	17	8.3%	8	3.9%	1	0.5%	204	100.0%
学部2年	29	13.7%	87	41.0%	61	28.8%	21	9.9%	12	5.7%	2	0.9%	212	100.0%
学部3年	15	12.9%	52	44.8%	33	28.4%	9	7.8%	7	6.0%	0	0.0%	116	100.0%
学部4年	8	11.4%	26	37.1%	23	32.9%	8	11.4%	3	4.3%	2	2.9%	70	100.0%
大学院修士1年	1	100.0%	0	0.0%	0	0.0%	0	0.0%	0	0.0%	0	0.0%	1	100.0%
大学院修士2年	-	-	-	-	-	-	-	-	-	-	-	-	0	-
短大専攻科1年	-	-	-	-	-	-	-	-	-	-	-	-	0	-
短大専攻科2年	-	-	-	-	-	-	-	-	-	-	-	-	0	-

★ 課外活動の状況について

【学年】

26. 学内のクラブ・サークル活動に積極的に参加している

	そう思う		少しそう思う		どちらとも言えない		あまりそう思わない		そう思わない		無効・無回答		合計	
	回答数	回答率(%)	回答数	回答率(%)	回答数	回答率(%)	回答数	回答率(%)	回答数	回答率(%)	回答数	回答率(%)	回答数	回答率(%)
学部1年	38	18.6%	34	16.7%	26	12.7%	30	14.7%	76	37.3%	0	0.0%	204	100.0%
学部2年	31	14.6%	26	12.3%	23	10.8%	16	7.5%	116	54.7%	0	0.0%	212	100.0%
学部3年	27	23.3%	12	10.3%	14	12.1%	5	4.3%	58	50.0%	0	0.0%	116	100.0%
学部4年	2	2.9%	8	11.4%	9	12.9%	5	7.1%	44	62.9%	2	2.9%	70	100.0%
大学院修士1年	1	100.0%	0	0.0%	0	0.0%	0	0.0%	0	0.0%	0	0.0%	1	100.0%
大学院修士2年	-	-	-	-	-	-	-	-	-	-	-	-	0	-
短大専攻科1年	-	-	-	-	-	-	-	-	-	-	-	-	0	-
短大専攻科2年	-	-	-	-	-	-	-	-	-	-	-	-	0	-

27. 学内のゼミやボランティア活動に積極的に参加している

	そう思う		少しそう思う		どちらとも言えない		あまりそう思わない		そう思わない		無効・無回答		合計	
	回答数	回答率(%)	回答数	回答率(%)	回答数	回答率(%)	回答数	回答率(%)	回答数	回答率(%)	回答数	回答率(%)	回答数	回答率(%)
学部1年	9	4.4%	24	11.8%	60	29.4%	40	19.6%	71	34.8%	0	0.0%	204	100.0%
学部2年	15	7.1%	20	9.4%	50	23.6%	38	17.9%	89	42.0%	0	0.0%	212	100.0%
学部3年	24	20.7%	28	24.1%	26	22.4%	13	11.2%	25	21.6%	0	0.0%	116	100.0%
学部4年	7	10.0%	11	15.7%	20	28.6%	5	7.1%	25	35.7%	2	2.9%	70	100.0%
大学院修士1年	1	100.0%	0	0.0%	0	0.0%	0	0.0%	0	0.0%	0	0.0%	1	100.0%
大学院修士2年	-	-	-	-	-	-	-	-	-	-	-	-	0	-
短大専攻科1年	-	-	-	-	-	-	-	-	-	-	-	-	0	-
短大専攻科2年	-	-	-	-	-	-	-	-	-	-	-	-	0	-

28. 学外の地域活動・市民活動・ボランティア活動に積極的に参加している

	そう思う		少しそう思う		どちらとも言えない		あまりそう思わない		そう思わない		無効・無回答		合計	
	回答数	回答率(%)	回答数	回答率(%)	回答数	回答率(%)	回答数	回答率(%)	回答数	回答率(%)	回答数	回答率(%)	回答数	回答率(%)
学部1年	9	4.4%	10	4.9%	40	19.6%	42	20.6%	102	50.0%	1	0.5%	204	100.0%
学部2年	10	4.7%	16	7.5%	34	16.0%	34	16.0%	117	55.2%	1	0.5%	212	100.0%
学部3年	10	8.6%	16	13.8%	30	25.9%	16	13.8%	44	37.9%	0	0.0%	116	100.0%
学部4年	2	2.9%	7	10.0%	10	14.3%	10	14.3%	39	55.7%	2	2.9%	70	100.0%
大学院修士1年	1	100.0%	0	0.0%	0	0.0%	0	0.0%	0	0.0%	0	0.0%	1	100.0%
大学院修士2年	-	-	-	-	-	-	-	-	-	-	-	-	0	-
短大専攻科1年	-	-	-	-	-	-	-	-	-	-	-	-	0	-
短大専攻科2年	-	-	-	-	-	-	-	-	-	-	-	-	0	-

29. 大学・学友会の行事・活動に積極的に参加している

	そう思う		少しそう思う		どちらとも言えない		あまりそう思わない		そう思わない		無効・無回答		合計	
	回答数	回答率(%)	回答数	回答率(%)	回答数	回答率(%)	回答数	回答率(%)	回答数	回答率(%)	回答数	回答率(%)	回答数	回答率(%)
学部1年	9	4.4%	16	7.8%	46	22.5%	46	22.5%	87	42.6%	0	0.0%	204	100.0%
学部2年	10	4.7%	24	11.3%	33	15.6%	37	17.5%	107	50.5%	1	0.5%	212	100.0%
学部3年	10	8.6%	13	11.2%	30	25.9%	26	22.4%	37	31.9%	0	0.0%	116	100.0%
学部4年	1	1.4%	13	18.6%	9	12.9%	11	15.7%	34	48.6%	2	2.9%	70	100.0%
大学院修士1年	1	100.0%	0	0.0%	0	0.0%	0	0.0%	0	0.0%	0	0.0%	1	100.0%
大学院修士2年	-	-	-	-	-	-	-	-	-	-	-	-	0	-
短大専攻科1年	-	-	-	-	-	-	-	-	-	-	-	-	0	-
短大専攻科2年	-	-	-	-	-	-	-	-	-	-	-	-	0	-

30. (総合評価) 課外活動が充実している

	そう思う		少しそう思う		どちらとも言えない		あまりそう思わない		そう思わない		無効・無回答		合計	
	回答数	回答率(%)	回答数	回答率(%)	回答数	回答率(%)	回答数	回答率(%)	回答数	回答率(%)	回答数	回答率(%)	回答数	回答率(%)
学部1年	10	4.9%	18	8.8%	65	31.9%	46	22.5%	64	31.4%	1	0.5%	204	100.0%
学部2年	8	3.8%	26	12.3%	55	25.9%	39	18.4%	84	39.6%	0	0.0%	212	100.0%
学部3年	10	8.6%	17	14.7%	34	29.3%	20	17.2%	34	29.3%	1	0.9%	116	100.0%
学部4年	2	2.9%	8	11.4%	13	18.6%	11	15.7%	34	48.6%	2	2.9%	70	100.0%
大学院修士1年	1	100.0%	0	0.0%	0	0.0%	0	0.0%	0	0.0%	0	0.0%	1	100.0%
大学院修士2年	-	-	-	-	-	-	-	-	-	-	-	-	0	-
短大専攻科1年	-	-	-	-	-	-	-	-	-	-	-	-	0	-
短大専攻科2年	-	-	-	-	-	-	-	-	-	-	-	-	0	-

★ 大学の施設・設備について

【学年】

31. 教室

	満足		少し満足		どちらとも言えない		あまり満足していない		満足していない		利用したことがない		無効・無回答		合計	
	回答数	回答率(%)	回答数	回答率(%)	回答数	回答率(%)	回答数	回答率(%)	回答数	回答率(%)	回答数	回答率(%)	回答数	回答率(%)	回答数	回答率(%)
学部1年	100	49.0%	77	37.7%	23	11.3%	3	1.5%	0	0.0%	0	0.0%	1	0.5%	204	100.0%
学部2年	86	40.6%	81	38.2%	31	14.6%	11	5.2%	3	1.4%	0	0.0%	0	0.0%	212	100.0%
学部3年	38	32.8%	35	30.2%	26	22.4%	4	3.4%	12	10.3%	1	0.9%	0	0.0%	116	100.0%
学部4年	14	20.0%	24	34.3%	21	30.0%	6	8.6%	3	4.3%	0	0.0%	2	2.9%	70	100.0%
大学院修士1年	1	100.0%	0	0.0%	0	0.0%	0	0.0%	0	0.0%	0	0.0%	0	0.0%	1	100.0%
大学院修士2年	-	-	-	-	-	-	-	-	-	-	-	-	-	-	0	-
短大専攻科1年	-	-	-	-	-	-	-	-	-	-	-	-	-	-	0	-
短大専攻科2年	-	-	-	-	-	-	-	-	-	-	-	-	-	-	0	-

32. パソコン教室

	満足		少し満足		どちらとも言えない		あまり満足していない		満足していない		利用したことがない		無効・無回答		合計	
	回答数	回答率(%)	回答数	回答率(%)	回答数	回答率(%)	回答数	回答率(%)	回答数	回答率(%)	回答数	回答率(%)	回答数	回答率(%)	回答数	回答率(%)
学部1年	85	41.7%	58	28.4%	37	18.1%	18	8.8%	4	2.0%	1	0.5%	1	0.5%	204	100.0%
学部2年	67	31.6%	75	35.4%	35	16.5%	26	12.3%	9	4.2%	0	0.0%	0	0.0%	212	100.0%
学部3年	33	28.4%	28	24.1%	27	23.3%	15	12.9%	8	6.9%	4	3.4%	1	0.9%	116	100.0%
学部4年	13	18.6%	25	35.7%	11	15.7%	7	10.0%	12	17.1%	0	0.0%	2	2.9%	70	100.0%
大学院修士1年	1	100.0%	0	0.0%	0	0.0%	0	0.0%	0	0.0%	0	0.0%	0	0.0%	1	100.0%
大学院修士2年	-	-	-	-	-	-	-	-	-	-	-	-	-	-	0	-
短大専攻科1年	-	-	-	-	-	-	-	-	-	-	-	-	-	-	0	-
短大専攻科2年	-	-	-	-	-	-	-	-	-	-	-	-	-	-	0	-

33. 自習室・自習スペース

	満足		少し満足		どちらとも言えない		あまり満足していない		満足していない		利用したことがない		無効・無回答		合計	
	回答数	回答率(%)	回答数	回答率(%)	回答数	回答率(%)	回答数	回答率(%)	回答数	回答率(%)	回答数	回答率(%)	回答数	回答率(%)	回答数	回答率(%)
学部1年	73	35.8%	62	30.4%	34	16.7%	13	6.4%	1	0.5%	19	9.3%	2	1.0%	204	100.0%
学部2年	59	27.8%	69	32.5%	47	22.2%	21	9.9%	5	2.4%	11	5.2%	0	0.0%	212	100.0%
学部3年	28	24.1%	24	20.7%	29	25.0%	11	9.5%	9	7.8%	13	11.2%	2	1.7%	116	100.0%
学部4年	10	14.3%	15	21.4%	15	21.4%	2	2.9%	8	11.4%	17	24.3%	3	4.3%	70	100.0%
大学院修士1年	1	100.0%	0	0.0%	0	0.0%	0	0.0%	0	0.0%	0	0.0%	0	0.0%	1	100.0%
大学院修士2年	-	-	-	-	-	-	-	-	-	-	-	-	-	-	0	-
短大専攻科1年	-	-	-	-	-	-	-	-	-	-	-	-	-	-	0	-
短大専攻科2年	-	-	-	-	-	-	-	-	-	-	-	-	-	-	0	-

34. 運動施設

	満足		少し満足		どちらとも言えない		あまり満足していない		満足していない		利用したことがない		無効・無回答		合計	
	回答数	回答率(%)	回答数	回答率(%)	回答数	回答率(%)	回答数	回答率(%)	回答数	回答率(%)	回答数	回答率(%)	回答数	回答率(%)	回答数	回答率(%)
学部1年	48	23.5%	55	27.0%	42	20.6%	15	7.4%	10	4.9%	32	15.7%	2	1.0%	204	100.0%
学部2年	39	18.4%	46	21.7%	55	25.9%	23	10.8%	15	7.1%	34	16.0%	0	0.0%	212	100.0%
学部3年	20	17.2%	9	7.8%	28	24.1%	13	11.2%	19	16.4%	27	23.3%	0	0.0%	116	100.0%
学部4年	8	11.4%	6	8.6%	18	25.7%	4	5.7%	5	7.1%	26	37.1%	3	4.3%	70	100.0%
大学院修士1年	1	100.0%	0	0.0%	0	0.0%	0	0.0%	0	0.0%	0	0.0%	0	0.0%	1	100.0%
大学院修士2年	-	-	-	-	-	-	-	-	-	-	-	-	-	-	0	-
短大専攻科1年	-	-	-	-	-	-	-	-	-	-	-	-	-	-	0	-
短大専攻科2年	-	-	-	-	-	-	-	-	-	-	-	-	-	-	0	-

★ 大学の施設・設備について

【学年】

35. 図書館

	満足		少し満足		どちらとも言えない		あまり満足していない		満足していない		利用したことがない		無効・無回答		合計	
	回答数	回答率(%)	回答数	回答率(%)	回答数	回答率(%)	回答数	回答率(%)	回答数	回答率(%)	回答数	回答率(%)	回答数	回答率(%)	回答数	回答率(%)
学部1年	82	40.2%	63	30.9%	26	12.7%	8	3.9%	6	2.9%	17	8.3%	2	1.0%	204	100.0%
学部2年	73	34.4%	62	29.2%	42	19.8%	17	8.0%	3	1.4%	14	6.6%	1	0.5%	212	100.0%
学部3年	34	29.3%	30	25.9%	22	19.0%	16	13.8%	7	6.0%	6	5.2%	1	0.9%	116	100.0%
学部4年	11	15.7%	23	32.9%	18	25.7%	3	4.3%	4	5.7%	9	12.9%	2	2.9%	70	100.0%
大学院修士1年	1	100.0%	0	0.0%	0	0.0%	0	0.0%	0	0.0%	0	0.0%	0	0.0%	1	100.0%
大学院修士2年	-	-	-	-	-	-	-	-	-	-	-	-	-	-	0	-
短大専攻科1年	-	-	-	-	-	-	-	-	-	-	-	-	-	-	0	-
短大専攻科2年	-	-	-	-	-	-	-	-	-	-	-	-	-	-	0	-

36. 学生ホール(学食を除く)

	満足		少し満足		どちらとも言えない		あまり満足していない		満足していない		利用したことがない		無効・無回答		合計	
	回答数	回答率(%)	回答数	回答率(%)	回答数	回答率(%)	回答数	回答率(%)	回答数	回答率(%)	回答数	回答率(%)	回答数	回答率(%)	回答数	回答率(%)
学部1年	59	28.9%	63	30.9%	46	22.5%	13	6.4%	2	1.0%	19	9.3%	2	1.0%	204	100.0%
学部2年	48	22.6%	67	31.6%	55	25.9%	18	8.5%	7	3.3%	16	7.5%	1	0.5%	212	100.0%
学部3年	21	18.1%	24	20.7%	32	27.6%	15	12.9%	15	12.9%	9	7.8%	0	0.0%	116	100.0%
学部4年	10	14.3%	19	27.1%	22	31.4%	5	7.1%	7	10.0%	4	5.7%	3	4.3%	70	100.0%
大学院修士1年	1	100.0%	0	0.0%	0	0.0%	0	0.0%	0	0.0%	0	0.0%	0	0.0%	1	100.0%
大学院修士2年	-	-	-	-	-	-	-	-	-	-	-	-	-	-	0	-
短大専攻科1年	-	-	-	-	-	-	-	-	-	-	-	-	-	-	0	-
短大専攻科2年	-	-	-	-	-	-	-	-	-	-	-	-	-	-	0	-

37. コンビニ・売店

	満足		少し満足		どちらとも言えない		あまり満足していない		満足していない		利用したことがない		無効・無回答		合計	
	回答数	回答率(%)	回答数	回答率(%)	回答数	回答率(%)	回答数	回答率(%)	回答数	回答率(%)	回答数	回答率(%)	回答数	回答率(%)	回答数	回答率(%)
学部1年	67	32.8%	75	36.8%	29	14.2%	16	7.8%	8	3.9%	5	2.5%	4	2.0%	204	100.0%
学部2年	40	18.9%	57	26.9%	53	25.0%	40	18.9%	22	10.4%	0	0.0%	0	0.0%	212	100.0%
学部3年	24	20.7%	24	20.7%	25	21.6%	24	20.7%	18	15.5%	0	0.0%	1	0.9%	116	100.0%
学部4年	11	15.7%	15	21.4%	23	32.9%	11	15.7%	8	11.4%	0	0.0%	2	2.9%	70	100.0%
大学院修士1年	1	100.0%	0	0.0%	0	0.0%	0	0.0%	0	0.0%	0	0.0%	0	0.0%	1	100.0%
大学院修士2年	-	-	-	-	-	-	-	-	-	-	-	-	-	-	0	-
短大専攻科1年	-	-	-	-	-	-	-	-	-	-	-	-	-	-	0	-
短大専攻科2年	-	-	-	-	-	-	-	-	-	-	-	-	-	-	0	-

38. ネット環境(Wi-Fi)

	満足		少し満足		どちらとも言えない		あまり満足していない		満足していない		利用したことがない		無効・無回答		合計	
	回答数	回答率(%)	回答数	回答率(%)	回答数	回答率(%)	回答数	回答率(%)	回答数	回答率(%)	回答数	回答率(%)	回答数	回答率(%)	回答数	回答率(%)
学部1年	31	15.2%	43	21.1%	36	17.6%	39	19.1%	51	25.0%	3	1.5%	1	0.5%	204	100.0%
学部2年	26	12.3%	42	19.8%	32	15.1%	53	25.0%	53	25.0%	6	2.8%	0	0.0%	212	100.0%
学部3年	17	14.7%	22	19.0%	18	15.5%	26	22.4%	32	27.6%	1	0.9%	0	0.0%	116	100.0%
学部4年	7	10.0%	9	12.9%	13	18.6%	16	22.9%	20	28.6%	3	4.3%	2	2.9%	70	100.0%
大学院修士1年	1	100.0%	0	0.0%	0	0.0%	0	0.0%	0	0.0%	0	0.0%	0	0.0%	1	100.0%
大学院修士2年	-	-	-	-	-	-	-	-	-	-	-	-	-	-	0	-
短大専攻科1年	-	-	-	-	-	-	-	-	-	-	-	-	-	-	0	-
短大専攻科2年	-	-	-	-	-	-	-	-	-	-	-	-	-	-	0	-

★ 大学の施設・設備について

【学年】

39. 駐輪場・バイク置き場

	満足		少し満足		どちらとも言えない		あまり満足していない		満足していない		利用したことがない		無効・無回答		合計	
	回答数	回答率(%)	回答数	回答率(%)	回答数	回答率(%)	回答数	回答率(%)	回答数	回答率(%)	回答数	回答率(%)	回答数	回答率(%)	回答数	回答率(%)
学部1年	36	17.6%	31	15.2%	47	23.0%	11	5.4%	2	1.0%	76	37.3%	1	0.5%	204	100.0%
学部2年	29	13.7%	27	12.7%	57	26.9%	17	8.0%	11	5.2%	69	32.5%	2	0.9%	212	100.0%
学部3年	16	13.8%	18	15.5%	27	23.3%	7	6.0%	14	12.1%	34	29.3%	0	0.0%	116	100.0%
学部4年	8	11.4%	8	11.4%	12	17.1%	3	4.3%	7	10.0%	29	41.4%	3	4.3%	70	100.0%
大学院修士1年	1	100.0%	0	0.0%	0	0.0%	0	0.0%	0	0.0%	0	0.0%	0	0.0%	1	100.0%
大学院修士2年	-	-	-	-	-	-	-	-	-	-	-	-	-	-	0	-
短大専攻科1年	-	-	-	-	-	-	-	-	-	-	-	-	-	-	0	-
短大専攻科2年	-	-	-	-	-	-	-	-	-	-	-	-	-	-	0	-

40. (総合評価)大学の施設・設備に関する全体的満足度

	満足		少し満足		どちらとも言えない		あまり満足していない		満足していない		利用したことがない		無効・無回答		合計	
	回答数	回答率(%)	回答数	回答率(%)	回答数	回答率(%)	回答数	回答率(%)	回答数	回答率(%)	回答数	回答率(%)	回答数	回答率(%)	回答数	回答率(%)
学部1年	52	25.5%	83	40.7%	51	25.0%	8	3.9%	6	2.9%	0	0.0%	4	2.0%	204	100.0%
学部2年	30	14.2%	87	41.0%	60	28.3%	26	12.3%	7	3.3%	1	0.5%	1	0.5%	212	100.0%
学部3年	20	17.2%	34	29.3%	29	25.0%	17	14.7%	15	12.9%	0	0.0%	1	0.9%	116	100.0%
学部4年	6	8.6%	20	28.6%	23	32.9%	8	11.4%	9	12.9%	0	0.0%	4	5.7%	70	100.0%
大学院修士1年	1	100.0%	0	0.0%	0	0.0%	0	0.0%	0	0.0%	0	0.0%	0	0.0%	1	100.0%
大学院修士2年	-	-	-	-	-	-	-	-	-	-	-	-	-	-	0	-
短大専攻科1年	-	-	-	-	-	-	-	-	-	-	-	-	-	-	0	-
短大専攻科2年	-	-	-	-	-	-	-	-	-	-	-	-	-	-	0	-

41. <キャンパス設定項目>

	満足		少し満足		どちらとも言えない		あまり満足していない		満足していない		利用したことがない		無効・無回答		合計	
	回答数	回答率(%)	回答数	回答率(%)	回答数	回答率(%)	回答数	回答率(%)	回答数	回答率(%)	回答数	回答率(%)	回答数	回答率(%)	回答数	回答率(%)
学部1年	40	19.6%	68	33.3%	48	23.5%	12	5.9%	2	1.0%	24	11.8%	10	4.9%	204	100.0%
学部2年	31	14.6%	48	22.6%	50	23.6%	9	4.2%	8	3.8%	15	7.1%	51	24.1%	212	100.0%
学部3年	14	12.1%	23	19.8%	20	17.2%	7	6.0%	2	1.7%	5	4.3%	45	38.8%	116	100.0%
学部4年	7	10.0%	18	25.7%	15	21.4%	3	4.3%	3	4.3%	5	7.1%	19	27.1%	70	100.0%
大学院修士1年	1	100.0%	0	0.0%	0	0.0%	0	0.0%	0	0.0%	0	0.0%	0	0.0%	1	100.0%
大学院修士2年	-	-	-	-	-	-	-	-	-	-	-	-	-	-	0	-
短大専攻科1年	-	-	-	-	-	-	-	-	-	-	-	-	-	-	0	-
短大専攻科2年	-	-	-	-	-	-	-	-	-	-	-	-	-	-	0	-

42. <キャンパス設定項目>

	満足		少し満足		どちらとも言えない		あまり満足していない		満足していない		利用したことがない		無効・無回答		合計	
	回答数	回答率(%)	回答数	回答率(%)	回答数	回答率(%)	回答数	回答率(%)	回答数	回答率(%)	回答数	回答率(%)	回答数	回答率(%)	回答数	回答率(%)
学部1年	61	29.9%	73	35.8%	37	18.1%	8	3.9%	7	3.4%	8	3.9%	10	4.9%	204	100.0%
学部2年	47	22.2%	55	25.9%	33	15.6%	7	3.3%	2	0.9%	16	7.5%	52	24.5%	212	100.0%
学部3年	18	15.5%	20	17.2%	23	19.8%	7	6.0%	1	0.9%	2	1.7%	45	38.8%	116	100.0%
学部4年	9	12.9%	16	22.9%	16	22.9%	2	2.9%	1	1.4%	7	10.0%	19	27.1%	70	100.0%
大学院修士1年	1	100.0%	0	0.0%	0	0.0%	0	0.0%	0	0.0%	0	0.0%	0	0.0%	1	100.0%
大学院修士2年	-	-	-	-	-	-	-	-	-	-	-	-	-	-	0	-
短大専攻科1年	-	-	-	-	-	-	-	-	-	-	-	-	-	-	0	-
短大専攻科2年	-	-	-	-	-	-	-	-	-	-	-	-	-	-	0	-

★ 大学の施設・設備について

【学年】

43. <キャンパス設定項目>

	満足		少し満足		どちらとも言えない		あまり満足していない		満足していない		利用したことがない		無効・無回答		合計	
	回答数	回答率(%)	回答数	回答率(%)	回答数	回答率(%)	回答数	回答率(%)	回答数	回答率(%)	回答数	回答率(%)	回答数	回答率(%)	回答数	回答率(%)
学部1年	25	12.3%	39	19.1%	76	37.3%	20	9.8%	15	7.4%	18	8.8%	11	5.4%	204	100.0%
学部2年	19	9.0%	26	12.3%	46	21.7%	23	10.8%	23	10.8%	22	10.4%	53	25.0%	212	100.0%
学部3年	9	7.8%	11	9.5%	27	23.3%	6	5.2%	7	6.0%	11	9.5%	45	38.8%	116	100.0%
学部4年	1	1.4%	8	11.4%	20	28.6%	7	10.0%	3	4.3%	11	15.7%	20	28.6%	70	100.0%
大学院修士1年	1	100.0%	0	0.0%	0	0.0%	0	0.0%	0	0.0%	0	0.0%	0	0.0%	1	100.0%
大学院修士2年	-	-	-	-	-	-	-	-	-	-	-	-	-	-	0	-
短大専攻科1年	-	-	-	-	-	-	-	-	-	-	-	-	-	-	0	-
短大専攻科2年	-	-	-	-	-	-	-	-	-	-	-	-	-	-	0	-

44. <キャンパス設定項目>

	満足		少し満足		どちらとも言えない		あまり満足していない		満足していない		利用したことがない		無効・無回答		合計	
	回答数	回答率(%)	回答数	回答率(%)	回答数	回答率(%)	回答数	回答率(%)	回答数	回答率(%)	回答数	回答率(%)	回答数	回答率(%)	回答数	回答率(%)
学部1年	16	7.8%	18	8.8%	42	20.6%	24	11.8%	23	11.3%	66	32.4%	15	7.4%	204	100.0%
学部2年	13	6.1%	9	4.2%	32	15.1%	34	16.0%	30	14.2%	40	18.9%	54	25.5%	212	100.0%
学部3年	5	4.3%	6	5.2%	21	18.1%	6	5.2%	8	6.9%	25	21.6%	45	38.8%	116	100.0%
学部4年	1	1.4%	8	11.4%	8	11.4%	5	7.1%	8	11.4%	21	30.0%	19	27.1%	70	100.0%
大学院修士1年	1	100.0%	0	0.0%	0	0.0%	0	0.0%	0	0.0%	0	0.0%	0	0.0%	1	100.0%
大学院修士2年	-	-	-	-	-	-	-	-	-	-	-	-	-	-	0	-
短大専攻科1年	-	-	-	-	-	-	-	-	-	-	-	-	-	-	0	-
短大専攻科2年	-	-	-	-	-	-	-	-	-	-	-	-	-	-	0	-

45. <キャンパス設定項目>

	満足		少し満足		どちらとも言えない		あまり満足していない		満足していない		利用したことがない		無効・無回答		合計	
	回答数	回答率(%)	回答数	回答率(%)	回答数	回答率(%)	回答数	回答率(%)	回答数	回答率(%)	回答数	回答率(%)	回答数	回答率(%)	回答数	回答率(%)
学部1年	22	10.8%	32	15.7%	62	30.4%	21	10.3%	12	5.9%	41	20.1%	14	6.9%	204	100.0%
学部2年	16	7.5%	20	9.4%	44	20.8%	18	8.5%	16	7.5%	39	18.4%	59	27.8%	212	100.0%
学部3年	6	5.2%	8	6.9%	25	21.6%	7	6.0%	5	4.3%	19	16.4%	46	39.7%	116	100.0%
学部4年	3	4.3%	6	8.6%	15	21.4%	7	10.0%	6	8.6%	14	20.0%	19	27.1%	70	100.0%
大学院修士1年	1	100.0%	0	0.0%	0	0.0%	0	0.0%	0	0.0%	0	0.0%	0	0.0%	1	100.0%
大学院修士2年	-	-	-	-	-	-	-	-	-	-	-	-	-	-	0	-
短大専攻科1年	-	-	-	-	-	-	-	-	-	-	-	-	-	-	0	-
短大専攻科2年	-	-	-	-	-	-	-	-	-	-	-	-	-	-	0	-

46. あなたは普段、大学の学生食堂を利用していますか

	利用している		利用していない		無効・無回答		合計	
	回答数	回答率(%)	回答数	回答率(%)	回答数	回答率(%)	回答数	回答率(%)
学部1年	130	63.7%	62	30.4%	12	5.9%	204	100.0%
学部2年	133	62.7%	66	31.1%	13	6.1%	212	100.0%
学部3年	42	36.2%	65	56.0%	9	7.8%	116	100.0%
学部4年	31	44.3%	31	44.3%	8	11.4%	70	100.0%
大学院修士1年	1	100.0%	0	0.0%	0	0.0%	1	100.0%
大学院修士2年	-	-	-	-	-	-	0	-
短大専攻科1年	-	-	-	-	-	-	0	-
短大専攻科2年	-	-	-	-	-	-	0	-

47. 週に何日ぐらい利用していますか(上記質問46で①と回答した人は質問47～53にお答えください。)

	毎日		週3～4回		週1～2回		無効・無回答		合計	
	回答数	回答率(%)	回答数	回答率(%)	回答数	回答率(%)	回答数	回答率(%)	回答数	回答率(%)
学部1年	27	20.8%	46	35.4%	55	42.3%	2	1.5%	130	100.0%
学部2年	44	33.1%	44	33.1%	43	32.3%	2	1.5%	133	100.0%
学部3年	7	16.7%	15	35.7%	18	42.9%	2	4.8%	42	100.0%
学部4年	0	0.0%	8	25.8%	23	74.2%	0	0.0%	31	100.0%
大学院修士1年	1	100.0%	0	0.0%	0	0.0%	0	0.0%	1	100.0%
大学院修士2年	-	-	-	-	-	-	-	-	0	-
短大専攻科1年	-	-	-	-	-	-	-	-	0	-
短大専攻科2年	-	-	-	-	-	-	-	-	0	-

48. 学生食堂のメニューの数に満足していますか

	非常に満足している		やや満足している		やや不満である		不満である		無効・無回答		合計	
	回答数	回答率(%)	回答数	回答率(%)	回答数	回答率(%)	回答数	回答率(%)	回答数	回答率(%)	回答数	回答率(%)
学部1年	49	37.7%	61	46.9%	19	14.6%	1	0.8%	0	0.0%	130	100.0%
学部2年	38	28.6%	77	57.9%	14	10.5%	3	2.3%	1	0.8%	133	100.0%
学部3年	10	23.8%	21	50.0%	4	9.5%	6	14.3%	1	2.4%	42	100.0%
学部4年	7	22.6%	17	54.8%	4	12.9%	2	6.5%	1	3.2%	31	100.0%
大学院修士1年	1	100.0%	0	0.0%	0	0.0%	0	0.0%	0	0.0%	1	100.0%
大学院修士2年	-	-	-	-	-	-	-	-	-	-	0	-
短大専攻科1年	-	-	-	-	-	-	-	-	-	-	0	-
短大専攻科2年	-	-	-	-	-	-	-	-	-	-	0	-

49. 学生食堂の価格に満足していますか

	非常に満足している		やや満足している		やや不満である		不満である		無効・無回答		合計	
	回答数	回答率(%)	回答数	回答率(%)	回答数	回答率(%)	回答数	回答率(%)	回答数	回答率(%)	回答数	回答率(%)
学部1年	52	40.0%	59	45.4%	19	14.6%	0	0.0%	0	0.0%	130	100.0%
学部2年	49	36.8%	66	49.6%	13	9.8%	4	3.0%	1	0.8%	133	100.0%
学部3年	8	19.0%	23	54.8%	6	14.3%	4	9.5%	1	2.4%	42	100.0%
学部4年	10	32.3%	18	58.1%	2	6.5%	0	0.0%	1	3.2%	31	100.0%
大学院修士1年	1	100.0%	0	0.0%	0	0.0%	0	0.0%	0	0.0%	1	100.0%
大学院修士2年	-	-	-	-	-	-	-	-	-	-	0	-
短大専攻科1年	-	-	-	-	-	-	-	-	-	-	0	-
短大専攻科2年	-	-	-	-	-	-	-	-	-	-	0	-

50. 学生食堂の味に満足していますか

	非常に満足している		やや満足している		やや不満である		不満である		無効・無回答		合計	
	回答数	回答率(%)	回答数	回答率(%)	回答数	回答率(%)	回答数	回答率(%)	回答数	回答率(%)	回答数	回答率(%)
学部1年	64	49.2%	54	41.5%	9	6.9%	2	1.5%	1	0.8%	130	100.0%
学部2年	43	32.3%	75	56.4%	14	10.5%	0	0.0%	1	0.8%	133	100.0%
学部3年	11	26.2%	25	59.5%	1	2.4%	4	9.5%	1	2.4%	42	100.0%
学部4年	8	25.8%	20	64.5%	2	6.5%	0	0.0%	1	3.2%	31	100.0%
大学院修士1年	1	100.0%	0	0.0%	0	0.0%	0	0.0%	0	0.0%	1	100.0%
大学院修士2年	-	-	-	-	-	-	-	-	-	-	0	-
短大専攻科1年	-	-	-	-	-	-	-	-	-	-	0	-
短大専攻科2年	-	-	-	-	-	-	-	-	-	-	0	-

51. 学生食堂の清潔さに満足していますか

	非常に満足している		やや満足している		やや不満である		不満である		無効・無回答		合計	
	回答数	回答率(%)	回答数	回答率(%)	回答数	回答率(%)	回答数	回答率(%)	回答数	回答率(%)	回答数	回答率(%)
学部1年	65	50.0%	51	39.2%	13	10.0%	0	0.0%	1	0.8%	130	100.0%
学部2年	46	34.6%	58	43.6%	25	18.8%	3	2.3%	1	0.8%	133	100.0%
学部3年	14	33.3%	18	42.9%	6	14.3%	3	7.1%	1	2.4%	42	100.0%
学部4年	6	19.4%	20	64.5%	3	9.7%	1	3.2%	1	3.2%	31	100.0%
大学院修士1年	1	100.0%	0	0.0%	0	0.0%	0	0.0%	0	0.0%	1	100.0%
大学院修士2年	-	-	-	-	-	-	-	-	-	-	0	-
短大専攻科1年	-	-	-	-	-	-	-	-	-	-	0	-
短大専攻科2年	-	-	-	-	-	-	-	-	-	-	0	-

52. 学生食堂のスペース・座席数に満足していますか

	非常に満足している		やや満足している		やや不満である		不満である		無効・無回答		合計	
	回答数	回答率(%)	回答数	回答率(%)	回答数	回答率(%)	回答数	回答率(%)	回答数	回答率(%)	回答数	回答率(%)
学部1年	20	15.4%	36	27.7%	50	38.5%	23	17.7%	1	0.8%	130	100.0%
学部2年	14	10.5%	39	29.3%	51	38.3%	28	21.1%	1	0.8%	133	100.0%
学部3年	5	11.9%	9	21.4%	8	19.0%	19	45.2%	1	2.4%	42	100.0%
学部4年	4	12.9%	6	19.4%	7	22.6%	13	41.9%	1	3.2%	31	100.0%
大学院修士1年	1	100.0%	0	0.0%	0	0.0%	0	0.0%	0	0.0%	1	100.0%
大学院修士2年	-	-	-	-	-	-	-	-	-	-	0	-
短大専攻科1年	-	-	-	-	-	-	-	-	-	-	0	-
短大専攻科2年	-	-	-	-	-	-	-	-	-	-	0	-

53. (総合評価) 学生食堂に満足していますか

	非常に満足している		やや満足している		やや不満である		不満である		無効・無回答		合計	
	回答数	回答率(%)	回答数	回答率(%)	回答数	回答率(%)	回答数	回答率(%)	回答数	回答率(%)	回答数	回答率(%)
学部1年	45	34.6%	74	56.9%	9	6.9%	0	0.0%	2	1.5%	130	100.0%
学部2年	25	18.8%	79	59.4%	25	18.8%	3	2.3%	1	0.8%	133	100.0%
学部3年	7	16.7%	20	47.6%	9	21.4%	5	11.9%	1	2.4%	42	100.0%
学部4年	6	19.4%	15	48.4%	8	25.8%	1	3.2%	1	3.2%	31	100.0%
大学院修士1年	1	100.0%	0	0.0%	0	0.0%	0	0.0%	0	0.0%	1	100.0%
大学院修士2年	-	-	-	-	-	-	-	-	-	-	0	-
短大専攻科1年	-	-	-	-	-	-	-	-	-	-	0	-
短大専攻科2年	-	-	-	-	-	-	-	-	-	-	0	-

54. 大学は学生の意見をくみ取ろうという姿勢を持っていると思う

	そう思う		少しそう思う		どちらとも言えない		あまりそう思わない		そう思わない		無効・無回答		合計	
	回答数	回答率(%)	回答数	回答率(%)	回答数	回答率(%)	回答数	回答率(%)	回答数	回答率(%)	回答数	回答率(%)	回答数	回答率(%)
学部1年	33	16.2%	75	36.8%	69	33.8%	17	8.3%	4	2.0%	6	2.9%	204	100.0%
学部2年	27	12.7%	81	38.2%	70	33.0%	21	9.9%	12	5.7%	1	0.5%	212	100.0%
学部3年	15	12.9%	39	33.6%	32	27.6%	15	12.9%	12	10.3%	3	2.6%	116	100.0%
学部4年	6	8.6%	20	28.6%	21	30.0%	9	12.9%	10	14.3%	4	5.7%	70	100.0%
大学院修士1年	1	100.0%	0	0.0%	0	0.0%	0	0.0%	0	0.0%	0	0.0%	1	100.0%
大学院修士2年	-	-	-	-	-	-	-	-	-	-	-	-	0	-
短大専攻科1年	-	-	-	-	-	-	-	-	-	-	-	-	0	-
短大専攻科2年	-	-	-	-	-	-	-	-	-	-	-	-	0	-

55. (2年生以上の方のみお答えください) キャンパスの環境は昨年度よりも良くなったと思う

	そう思う		少しそう思う		どちらとも言えない		あまりそう思わない		そう思わない		無効・無回答		合計	
	回答数	回答率(%)	回答数	回答率(%)	回答数	回答率(%)	回答数	回答率(%)	回答数	回答率(%)	回答数	回答率(%)	回答数	回答率(%)
学部1年	8	3.9%	8	3.9%	11	5.4%	1	0.5%	0	0.0%	176	86.3%	204	100.0%
学部2年	45	21.2%	80	37.7%	62	29.2%	18	8.5%	6	2.8%	1	0.5%	212	100.0%
学部3年	24	20.7%	47	40.5%	18	15.5%	14	12.1%	8	6.9%	5	4.3%	116	100.0%
学部4年	15	21.4%	28	40.0%	13	18.6%	5	7.1%	6	8.6%	3	4.3%	70	100.0%
大学院修士1年	1	100.0%	0	0.0%	0	0.0%	0	0.0%	0	0.0%	0	0.0%	1	100.0%
大学院修士2年	-	-	-	-	-	-	-	-	-	-	-	-	0	-
短大専攻科1年	-	-	-	-	-	-	-	-	-	-	-	-	0	-
短大専攻科2年	-	-	-	-	-	-	-	-	-	-	-	-	0	-

★ 学生支援体制について

【学年】

56. 授業・履修について相談しやすい体制が整っている

	そう思う		少しそう思う		どちらとも言えない		あまりそう思わない		そう思わない		利用したことがない		無効・無回答		合計	
	回答数	回答率(%)	回答数	回答率(%)	回答数	回答率(%)	回答数	回答率(%)	回答数	回答率(%)	回答数	回答率(%)	回答数	回答率(%)	回答数	回答率(%)
学部1年	38	18.6%	67	32.8%	45	22.1%	32	15.7%	6	2.9%	13	6.4%	3	1.5%	204	100.0%
学部2年	27	12.7%	65	30.7%	66	31.1%	25	11.8%	14	6.6%	15	7.1%	0	0.0%	212	100.0%
学部3年	14	12.1%	45	38.8%	28	24.1%	13	11.2%	6	5.2%	9	7.8%	1	0.9%	116	100.0%
学部4年	8	11.4%	11	15.7%	18	25.7%	9	12.9%	13	18.6%	9	12.9%	2	2.9%	70	100.0%
大学院修士1年	1	100.0%	0	0.0%	0	0.0%	0	0.0%	0	0.0%	0	0.0%	0	0.0%	1	100.0%
大学院修士2年	-	-	-	-	-	-	-	-	-	-	-	-	-	-	0	-
短大専攻科1年	-	-	-	-	-	-	-	-	-	-	-	-	-	-	0	-
短大専攻科2年	-	-	-	-	-	-	-	-	-	-	-	-	-	-	0	-

57. 基礎学力への支援体制が充実している

	そう思う		少しそう思う		どちらとも言えない		あまりそう思わない		そう思わない		利用したことがない		無効・無回答		合計	
	回答数	回答率(%)	回答数	回答率(%)	回答数	回答率(%)	回答数	回答率(%)	回答数	回答率(%)	回答数	回答率(%)	回答数	回答率(%)	回答数	回答率(%)
学部1年	26	12.7%	72	35.3%	46	22.5%	30	14.7%	5	2.5%	22	10.8%	3	1.5%	204	100.0%
学部2年	26	12.3%	60	28.3%	72	34.0%	20	9.4%	7	3.3%	25	11.8%	2	0.9%	212	100.0%
学部3年	13	11.2%	39	33.6%	33	28.4%	12	10.3%	4	3.4%	14	12.1%	1	0.9%	116	100.0%
学部4年	6	8.6%	14	20.0%	17	24.3%	8	11.4%	7	10.0%	16	22.9%	2	2.9%	70	100.0%
大学院修士1年	1	100.0%	0	0.0%	0	0.0%	0	0.0%	0	0.0%	0	0.0%	0	0.0%	1	100.0%
大学院修士2年	-	-	-	-	-	-	-	-	-	-	-	-	-	-	0	-
短大専攻科1年	-	-	-	-	-	-	-	-	-	-	-	-	-	-	0	-
短大専攻科2年	-	-	-	-	-	-	-	-	-	-	-	-	-	-	0	-

58. 外国語学習・留学への支援体制が充実している

	そう思う		少しそう思う		どちらとも言えない		あまりそう思わない		そう思わない		利用したことがない		無効・無回答		合計	
	回答数	回答率(%)	回答数	回答率(%)	回答数	回答率(%)	回答数	回答率(%)	回答数	回答率(%)	回答数	回答率(%)	回答数	回答率(%)	回答数	回答率(%)
学部1年	18	8.8%	37	18.1%	55	27.0%	12	5.9%	4	2.0%	73	35.8%	5	2.5%	204	100.0%
学部2年	22	10.4%	48	22.6%	47	22.2%	15	7.1%	4	1.9%	75	35.4%	1	0.5%	212	100.0%
学部3年	9	7.8%	24	20.7%	31	26.7%	9	7.8%	2	1.7%	40	34.5%	1	0.9%	116	100.0%
学部4年	6	8.6%	7	10.0%	15	21.4%	6	8.6%	3	4.3%	31	44.3%	2	2.9%	70	100.0%
大学院修士1年	1	100.0%	0	0.0%	0	0.0%	0	0.0%	0	0.0%	0	0.0%	0	0.0%	1	100.0%
大学院修士2年	-	-	-	-	-	-	-	-	-	-	-	-	-	-	0	-
短大専攻科1年	-	-	-	-	-	-	-	-	-	-	-	-	-	-	0	-
短大専攻科2年	-	-	-	-	-	-	-	-	-	-	-	-	-	-	0	-

59. 奨学金について相談しやすい体制が整っている

	そう思う		少しそう思う		どちらとも言えない		あまりそう思わない		そう思わない		利用したことがない		無効・無回答		合計	
	回答数	回答率(%)	回答数	回答率(%)	回答数	回答率(%)	回答数	回答率(%)	回答数	回答率(%)	回答数	回答率(%)	回答数	回答率(%)	回答数	回答率(%)
学部1年	26	12.7%	38	18.6%	58	28.4%	14	6.9%	2	1.0%	61	29.9%	5	2.5%	204	100.0%
学部2年	21	9.9%	54	25.5%	51	24.1%	14	6.6%	5	2.4%	67	31.6%	0	0.0%	212	100.0%
学部3年	14	12.1%	25	21.6%	31	26.7%	6	5.2%	1	0.9%	37	31.9%	2	1.7%	116	100.0%
学部4年	6	8.6%	8	11.4%	16	22.9%	4	5.7%	2	2.9%	32	45.7%	2	2.9%	70	100.0%
大学院修士1年	1	100.0%	0	0.0%	0	0.0%	0	0.0%	0	0.0%	0	0.0%	0	0.0%	1	100.0%
大学院修士2年	-	-	-	-	-	-	-	-	-	-	-	-	-	-	0	-
短大専攻科1年	-	-	-	-	-	-	-	-	-	-	-	-	-	-	0	-
短大専攻科2年	-	-	-	-	-	-	-	-	-	-	-	-	-	-	0	-

★ 学生支援体制について

【学年】

60. 進路や就職について相談しやすい体制が整っている

	そう思う		少しそう思う		どちらとも言えない		あまりそう思わない		そう思わない		利用したことがない		無効・無回答		合計	
	回答数	回答率(%)	回答数	回答率(%)	回答数	回答率(%)	回答数	回答率(%)	回答数	回答率(%)	回答数	回答率(%)	回答数	回答率(%)	回答数	回答率(%)
学部1年	21	10.3%	49	24.0%	42	20.6%	10	4.9%	2	1.0%	75	36.8%	5	2.5%	204	100.0%
学部2年	25	11.8%	49	23.1%	58	27.4%	16	7.5%	6	2.8%	58	27.4%	0	0.0%	212	100.0%
学部3年	29	25.0%	37	31.9%	25	21.6%	5	4.3%	4	3.4%	14	12.1%	2	1.7%	116	100.0%
学部4年	14	20.0%	21	30.0%	14	20.0%	5	7.1%	3	4.3%	11	15.7%	2	2.9%	70	100.0%
大学院修士1年	1	100.0%	0	0.0%	0	0.0%	0	0.0%	0	0.0%	0	0.0%	0	0.0%	1	100.0%
大学院修士2年	-	-	-	-	-	-	-	-	-	-	-	-	-	-	0	-
短大専攻科1年	-	-	-	-	-	-	-	-	-	-	-	-	-	-	0	-
短大専攻科2年	-	-	-	-	-	-	-	-	-	-	-	-	-	-	0	-

61. 資格取得について相談しやすい体制が整っている

	そう思う		少しそう思う		どちらとも言えない		あまりそう思わない		そう思わない		利用したことがない		無効・無回答		合計	
	回答数	回答率(%)	回答数	回答率(%)	回答数	回答率(%)	回答数	回答率(%)	回答数	回答率(%)	回答数	回答率(%)	回答数	回答率(%)	回答数	回答率(%)
学部1年	22	10.8%	43	21.1%	47	23.0%	18	8.8%	0	0.0%	71	34.8%	3	1.5%	204	100.0%
学部2年	24	11.3%	54	25.5%	62	29.2%	13	6.1%	7	3.3%	52	24.5%	0	0.0%	212	100.0%
学部3年	14	12.1%	36	31.0%	21	18.1%	12	10.3%	6	5.2%	26	22.4%	1	0.9%	116	100.0%
学部4年	8	11.4%	8	11.4%	18	25.7%	9	12.9%	4	5.7%	21	30.0%	2	2.9%	70	100.0%
大学院修士1年	1	100.0%	0	0.0%	0	0.0%	0	0.0%	0	0.0%	0	0.0%	0	0.0%	1	100.0%
大学院修士2年	-	-	-	-	-	-	-	-	-	-	-	-	-	-	0	-
短大専攻科1年	-	-	-	-	-	-	-	-	-	-	-	-	-	-	0	-
短大専攻科2年	-	-	-	-	-	-	-	-	-	-	-	-	-	-	0	-

62. 心身の健康について相談しやすい体制が整っている

	そう思う		少しそう思う		どちらとも言えない		あまりそう思わない		そう思わない		利用したことがない		無効・無回答		合計	
	回答数	回答率(%)	回答数	回答率(%)	回答数	回答率(%)	回答数	回答率(%)	回答数	回答率(%)	回答数	回答率(%)	回答数	回答率(%)	回答数	回答率(%)
学部1年	20	9.8%	41	20.1%	52	25.5%	13	6.4%	3	1.5%	71	34.8%	4	2.0%	204	100.0%
学部2年	22	10.4%	49	23.1%	49	23.1%	13	6.1%	2	0.9%	77	36.3%	0	0.0%	212	100.0%
学部3年	11	9.5%	23	19.8%	32	27.6%	6	5.2%	3	2.6%	39	33.6%	2	1.7%	116	100.0%
学部4年	5	7.1%	7	10.0%	16	22.9%	4	5.7%	5	7.1%	31	44.3%	2	2.9%	70	100.0%
大学院修士1年	1	100.0%	0	0.0%	0	0.0%	0	0.0%	0	0.0%	0	0.0%	0	0.0%	1	100.0%
大学院修士2年	-	-	-	-	-	-	-	-	-	-	-	-	-	-	0	-
短大専攻科1年	-	-	-	-	-	-	-	-	-	-	-	-	-	-	0	-
短大専攻科2年	-	-	-	-	-	-	-	-	-	-	-	-	-	-	0	-

63. クラブ・サークル活動など、学生の自主活動への支援が充実している

	そう思う		少しそう思う		どちらとも言えない		あまりそう思わない		そう思わない		利用したことがない		無効・無回答		合計	
	回答数	回答率(%)	回答数	回答率(%)	回答数	回答率(%)	回答数	回答率(%)	回答数	回答率(%)	回答数	回答率(%)	回答数	回答率(%)	回答数	回答率(%)
学部1年	26	12.7%	59	28.9%	56	27.5%	12	5.9%	8	3.9%	39	19.1%	4	2.0%	204	100.0%
学部2年	29	13.7%	49	23.1%	57	26.9%	14	6.6%	12	5.7%	50	23.6%	1	0.5%	212	100.0%
学部3年	15	12.9%	25	21.6%	30	25.9%	10	8.6%	8	6.9%	27	23.3%	1	0.9%	116	100.0%
学部4年	4	5.7%	11	15.7%	16	22.9%	3	4.3%	6	8.6%	27	38.6%	3	4.3%	70	100.0%
大学院修士1年	1	100.0%	0	0.0%	0	0.0%	0	0.0%	0	0.0%	0	0.0%	0	0.0%	1	100.0%
大学院修士2年	-	-	-	-	-	-	-	-	-	-	-	-	-	-	0	-
短大専攻科1年	-	-	-	-	-	-	-	-	-	-	-	-	-	-	0	-
短大専攻科2年	-	-	-	-	-	-	-	-	-	-	-	-	-	-	0	-

★ 学生支援体制について

【学年】

64. 公式ホームページ等での学生への情報提供が充実している

	そう思う		少しそう思う		どちらとも言えない		あまりそう思わない		そう思わない		利用したことがない		無効・無回答		合計	
	回答数	回答率(%)	回答数	回答率(%)	回答数	回答率(%)	回答数	回答率(%)	回答数	回答率(%)	回答数	回答率(%)	回答数	回答率(%)	回答数	回答率(%)
学部1年	24	11.8%	82	40.2%	53	26.0%	15	7.4%	15	7.4%	12	5.9%	3	1.5%	204	100.0%
学部2年	29	13.7%	62	29.2%	59	27.8%	27	12.7%	15	7.1%	20	9.4%	0	0.0%	212	100.0%
学部3年	9	7.8%	30	25.9%	38	32.8%	19	16.4%	11	9.5%	8	6.9%	1	0.9%	116	100.0%
学部4年	6	8.6%	11	15.7%	17	24.3%	17	24.3%	9	12.9%	8	11.4%	2	2.9%	70	100.0%
大学院修士1年	1	100.0%	0	0.0%	0	0.0%	0	0.0%	0	0.0%	0	0.0%	0	0.0%	1	100.0%
大学院修士2年	-	-	-	-	-	-	-	-	-	-	-	-	-	-	0	-
短大専攻科1年	-	-	-	-	-	-	-	-	-	-	-	-	-	-	0	-
短大専攻科2年	-	-	-	-	-	-	-	-	-	-	-	-	-	-	0	-

65. 教員と相談しやすい環境が整っている

	そう思う		少しそう思う		どちらとも言えない		あまりそう思わない		そう思わない		利用したことがない		無効・無回答		合計	
	回答数	回答率(%)	回答数	回答率(%)	回答数	回答率(%)	回答数	回答率(%)	回答数	回答率(%)	回答数	回答率(%)	回答数	回答率(%)	回答数	回答率(%)
学部1年	25	12.3%	57	27.9%	63	30.9%	21	10.3%	13	6.4%	22	10.8%	3	1.5%	204	100.0%
学部2年	26	12.3%	55	25.9%	64	30.2%	22	10.4%	18	8.5%	27	12.7%	0	0.0%	212	100.0%
学部3年	15	12.9%	32	27.6%	40	34.5%	8	6.9%	7	6.0%	12	10.3%	2	1.7%	116	100.0%
学部4年	11	15.7%	14	20.0%	24	34.3%	5	7.1%	4	5.7%	10	14.3%	2	2.9%	70	100.0%
大学院修士1年	1	100.0%	0	0.0%	0	0.0%	0	0.0%	0	0.0%	0	0.0%	0	0.0%	1	100.0%
大学院修士2年	-	-	-	-	-	-	-	-	-	-	-	-	-	-	0	-
短大専攻科1年	-	-	-	-	-	-	-	-	-	-	-	-	-	-	0	-
短大専攻科2年	-	-	-	-	-	-	-	-	-	-	-	-	-	-	0	-

66. (総合評価) 学生生活に関する相談ができる体制が充実している

	そう思う		少しそう思う		どちらとも言えない		あまりそう思わない		そう思わない		利用したことがない		無効・無回答		合計	
	回答数	回答率(%)	回答数	回答率(%)	回答数	回答率(%)	回答数	回答率(%)	回答数	回答率(%)	回答数	回答率(%)	回答数	回答率(%)	回答数	回答率(%)
学部1年	24	11.8%	57	27.9%	77	37.7%	18	8.8%	8	3.9%	15	7.4%	5	2.5%	204	100.0%
学部2年	23	10.8%	62	29.2%	76	35.8%	21	9.9%	16	7.5%	14	6.6%	0	0.0%	212	100.0%
学部3年	11	9.5%	41	35.3%	39	33.6%	10	8.6%	6	5.2%	7	6.0%	2	1.7%	116	100.0%
学部4年	8	11.4%	12	17.1%	24	34.3%	10	14.3%	6	8.6%	8	11.4%	2	2.9%	70	100.0%
大学院修士1年	1	100.0%	0	0.0%	0	0.0%	0	0.0%	0	0.0%	0	0.0%	0	0.0%	1	100.0%
大学院修士2年	-	-	-	-	-	-	-	-	-	-	-	-	-	-	0	-
短大専攻科1年	-	-	-	-	-	-	-	-	-	-	-	-	-	-	0	-
短大専攻科2年	-	-	-	-	-	-	-	-	-	-	-	-	-	-	0	-

67. 学内の事故やケガ

	経験したことがある		経験したことはない		無効・無回答		合計	
	回答数	回答率(%)	回答数	回答率(%)	回答数	回答率(%)	回答数	回答率(%)
学部1年	1	0.5%	201	98.5%	2	1.0%	204	100.0%
学部2年	8	3.8%	204	96.2%	0	0.0%	212	100.0%
学部3年	3	2.6%	112	96.6%	1	0.9%	116	100.0%
学部4年	3	4.3%	65	92.9%	2	2.9%	70	100.0%
大学院修士1年	1	100.0%	0	0.0%	0	0.0%	1	100.0%
大学院修士2年	-	-	-	-	-	-	0	-
短大専攻科1年	-	-	-	-	-	-	0	-
短大専攻科2年	-	-	-	-	-	-	0	-

68. 通学中の事故やケガ

	経験したことがある		経験したことはない		無効・無回答		合計	
	回答数	回答率(%)	回答数	回答率(%)	回答数	回答率(%)	回答数	回答率(%)
学部1年	6	2.9%	196	96.1%	2	1.0%	204	100.0%
学部2年	14	6.6%	198	93.4%	0	0.0%	212	100.0%
学部3年	7	6.0%	108	93.1%	1	0.9%	116	100.0%
学部4年	3	4.3%	65	92.9%	2	2.9%	70	100.0%
大学院修士1年	0	0.0%	1	100.0%	0	0.0%	1	100.0%
大学院修士2年	-	-	-	-	-	-	0	-
短大専攻科1年	-	-	-	-	-	-	0	-
短大専攻科2年	-	-	-	-	-	-	0	-

69. 学内での盗難被害

	経験したことがある		経験したことはない		無効・無回答		合計	
	回答数	回答率(%)	回答数	回答率(%)	回答数	回答率(%)	回答数	回答率(%)
学部1年	5	2.5%	196	96.1%	3	1.5%	204	100.0%
学部2年	5	2.4%	207	97.6%	0	0.0%	212	100.0%
学部3年	3	2.6%	111	95.7%	2	1.7%	116	100.0%
学部4年	1	1.4%	66	94.3%	3	4.3%	70	100.0%
大学院修士1年	0	0.0%	1	100.0%	0	0.0%	1	100.0%
大学院修士2年	-	-	-	-	-	-	0	-
短大専攻科1年	-	-	-	-	-	-	0	-
短大専攻科2年	-	-	-	-	-	-	0	-

70. 学生同士のいじめやハラスメント、暴力

	経験したことがある		経験したことはない		無効・無回答		合計	
	回答数	回答率(%)	回答数	回答率(%)	回答数	回答率(%)	回答数	回答率(%)
学部1年	4	2.0%	198	97.1%	2	1.0%	204	100.0%
学部2年	4	1.9%	208	98.1%	0	0.0%	212	100.0%
学部3年	2	1.7%	112	96.6%	2	1.7%	116	100.0%
学部4年	4	5.7%	64	91.4%	2	2.9%	70	100.0%
大学院修士1年	0	0.0%	1	100.0%	0	0.0%	1	100.0%
大学院修士2年	-	-	-	-	-	-	0	-
短大専攻科1年	-	-	-	-	-	-	0	-
短大専攻科2年	-	-	-	-	-	-	0	-

71. 飲酒の強要

	経験したことがある		経験したことはない		無効・無回答		合計	
	回答数	回答率(%)	回答数	回答率(%)	回答数	回答率(%)	回答数	回答率(%)
学部1年	1	0.5%	200	98.0%	3	1.5%	204	100.0%
学部2年	6	2.8%	206	97.2%	0	0.0%	212	100.0%
学部3年	0	0.0%	114	98.3%	2	1.7%	116	100.0%
学部4年	1	1.4%	67	95.7%	2	2.9%	70	100.0%
大学院修士1年	0	0.0%	1	100.0%	0	0.0%	1	100.0%
大学院修士2年	-	-	-	-	-	-	0	-
短大専攻科1年	-	-	-	-	-	-	0	-
短大専攻科2年	-	-	-	-	-	-	0	-

72. セクシャルハラスメント(性的いやがらせ)

	経験したことがある		経験したことはない		無効・無回答		合計	
	回答数	回答率(%)	回答数	回答率(%)	回答数	回答率(%)	回答数	回答率(%)
学部1年	3	1.5%	198	97.1%	3	1.5%	204	100.0%
学部2年	3	1.4%	208	98.1%	1	0.5%	212	100.0%
学部3年	0	0.0%	114	98.3%	2	1.7%	116	100.0%
学部4年	3	4.3%	65	92.9%	2	2.9%	70	100.0%
大学院修士1年	0	0.0%	1	100.0%	0	0.0%	1	100.0%
大学院修士2年	-	-	-	-	-	-	0	-
短大専攻科1年	-	-	-	-	-	-	0	-
短大専攻科2年	-	-	-	-	-	-	0	-

73. アカデミックハラスメント(教員からのいやがらせ)

	経験したことがある		経験したことはない		無効・無回答		合計	
	回答数	回答率(%)	回答数	回答率(%)	回答数	回答率(%)	回答数	回答率(%)
学部1年	1	0.5%	200	98.0%	3	1.5%	204	100.0%
学部2年	5	2.4%	207	97.6%	0	0.0%	212	100.0%
学部3年	2	1.7%	112	96.6%	2	1.7%	116	100.0%
学部4年	3	4.3%	65	92.9%	2	2.9%	70	100.0%
大学院修士1年	0	0.0%	1	100.0%	0	0.0%	1	100.0%
大学院修士2年	-	-	-	-	-	-	0	-
短大専攻科1年	-	-	-	-	-	-	0	-
短大専攻科2年	-	-	-	-	-	-	0	-

74. つきまとい、ストーカー被害

	経験したことがある		経験したことはない		無効・無回答		合計	
	回答数	回答率(%)	回答数	回答率(%)	回答数	回答率(%)	回答数	回答率(%)
学部1年	4	2.0%	197	96.6%	3	1.5%	204	100.0%
学部2年	1	0.5%	211	99.5%	0	0.0%	212	100.0%
学部3年	3	2.6%	111	95.7%	2	1.7%	116	100.0%
学部4年	2	2.9%	66	94.3%	2	2.9%	70	100.0%
大学院修士1年	0	0.0%	1	100.0%	0	0.0%	1	100.0%
大学院修士2年	-	-	-	-	-	-	0	-
短大専攻科1年	-	-	-	-	-	-	0	-
短大専攻科2年	-	-	-	-	-	-	0	-

75. なりすましなどネット犯罪の被害

	経験したことがある		経験したことはない		無効・無回答		合計	
	回答数	回答率(%)	回答数	回答率(%)	回答数	回答率(%)	回答数	回答率(%)
学部1年	2	1.0%	200	98.0%	2	1.0%	204	100.0%
学部2年	0	0.0%	212	100.0%	0	0.0%	212	100.0%
学部3年	0	0.0%	113	97.4%	3	2.6%	116	100.0%
学部4年	1	1.4%	67	95.7%	2	2.9%	70	100.0%
大学院修士1年	0	0.0%	1	100.0%	0	0.0%	1	100.0%
大学院修士2年	-	-	-	-	-	-	0	-
短大専攻科1年	-	-	-	-	-	-	0	-
短大専攻科2年	-	-	-	-	-	-	0	-

76. マルチ商法、悪徳商法の被害

	経験したことがある		経験したことはない		無効・無回答		合計	
	回答数	回答率(%)	回答数	回答率(%)	回答数	回答率(%)	回答数	回答率(%)
学部1年	1	0.5%	201	98.5%	2	1.0%	204	100.0%
学部2年	1	0.5%	211	99.5%	0	0.0%	212	100.0%
学部3年	1	0.9%	112	96.6%	3	2.6%	116	100.0%
学部4年	2	2.9%	66	94.3%	2	2.9%	70	100.0%
大学院修士1年	0	0.0%	1	100.0%	0	0.0%	1	100.0%
大学院修士2年	-	-	-	-	-	-	0	-
短大専攻科1年	-	-	-	-	-	-	0	-
短大専攻科2年	-	-	-	-	-	-	0	-

77. 違法薬物の使用の勧誘

	経験したことがある		経験したことはない		無効・無回答		合計	
	回答数	回答率(%)	回答数	回答率(%)	回答数	回答率(%)	回答数	回答率(%)
学部1年	0	0.0%	202	99.0%	2	1.0%	204	100.0%
学部2年	0	0.0%	212	100.0%	0	0.0%	212	100.0%
学部3年	0	0.0%	114	98.3%	2	1.7%	116	100.0%
学部4年	1	1.4%	67	95.7%	2	2.9%	70	100.0%
大学院修士1年	0	0.0%	1	100.0%	0	0.0%	1	100.0%
大学院修士2年	-	-	-	-	-	-	0	-
短大専攻科1年	-	-	-	-	-	-	0	-
短大専攻科2年	-	-	-	-	-	-	0	-

78. 望まない宗教活動への勧誘

	経験したことがある		経験したことはない		無効・無回答		合計	
	回答数	回答率(%)	回答数	回答率(%)	回答数	回答率(%)	回答数	回答率(%)
学部1年	2	1.0%	198	97.1%	4	2.0%	204	100.0%
学部2年	10	4.7%	202	95.3%	0	0.0%	212	100.0%
学部3年	4	3.4%	110	94.8%	2	1.7%	116	100.0%
学部4年	6	8.6%	62	88.6%	2	2.9%	70	100.0%
大学院修士1年	0	0.0%	1	100.0%	0	0.0%	1	100.0%
大学院修士2年	-	-	-	-	-	-	0	-
短大専攻科1年	-	-	-	-	-	-	0	-
短大専攻科2年	-	-	-	-	-	-	0	-

令和元年度 学生アンケート調査
常葉大学草薙・瀬名キャンパス

〒422-8581 静岡県静岡市駿河区弥生町6番1号

集計・印刷 株式会社 教育ソフトウェア

〒192-0081 東京都八王子市横山町10-2 八王子SIAビル2F

電話:042-649-9602