

---

---

# 令和元年度 学生アンケート調査

---

---

2020年 3月

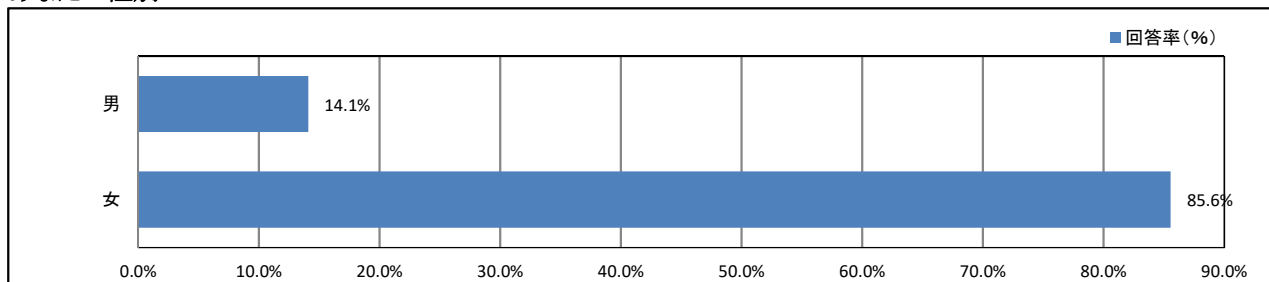
常葉大学浜松キャンパス【健康栄養】

## 目次

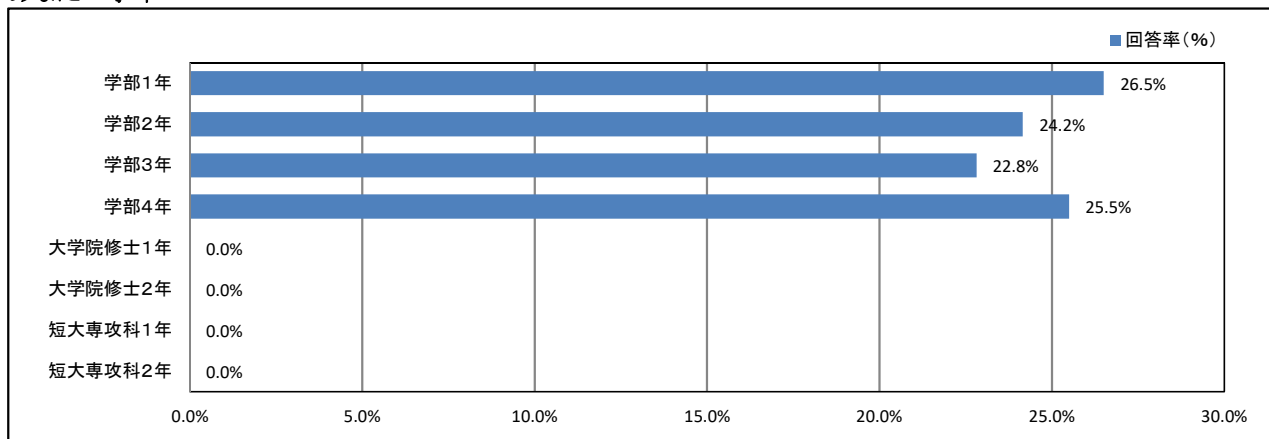
★	プロフィール	1
★	日常生活について	2
★	平日の過ごし方について	11
★	学修の状況について	15
★	課外活動の状況について	25
★	大学の施設・設備について	30
★	学生食堂について	45
★	キャンパスの改善について	53
★	学生支援体制について	55
★	入学後のトラブルについて	66
	資料集	巻末

# ★ プロフィール

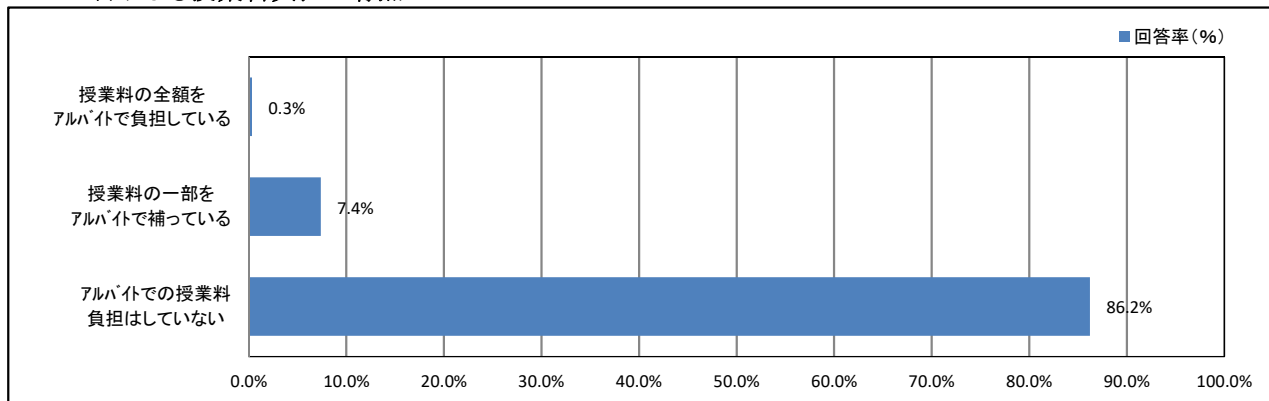
## 1. あなたの性別



## 2. あなたの学年



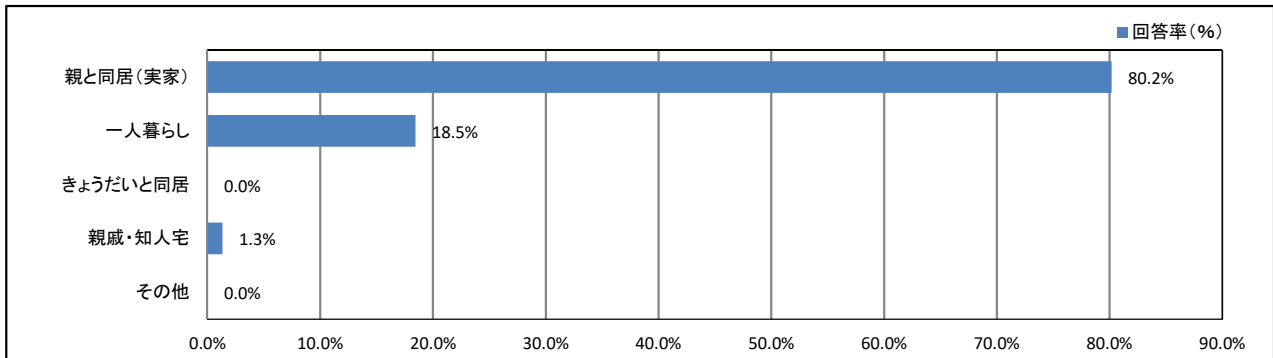
## 4. アルバイトによる授業料負担の有無



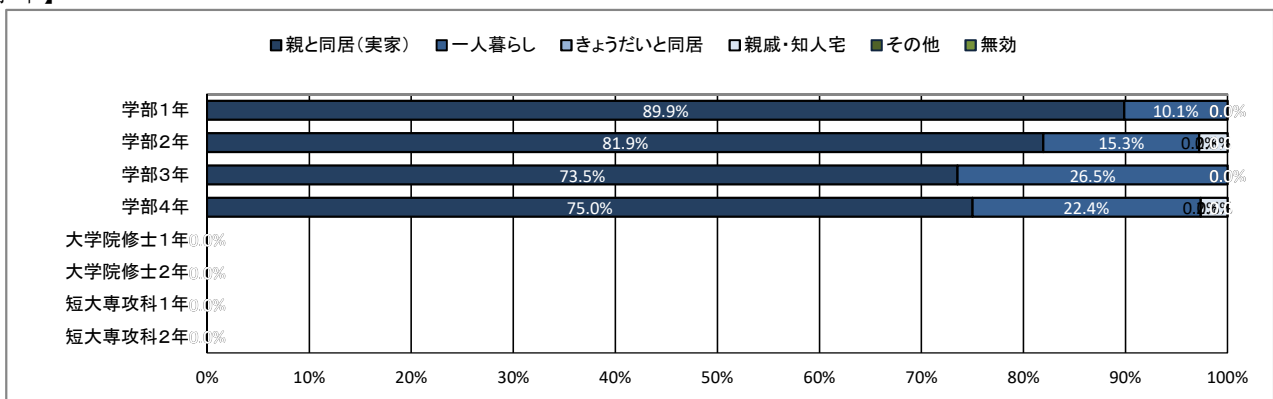
# ★ 日常生活について

## 5. 居住形態について

【全体】



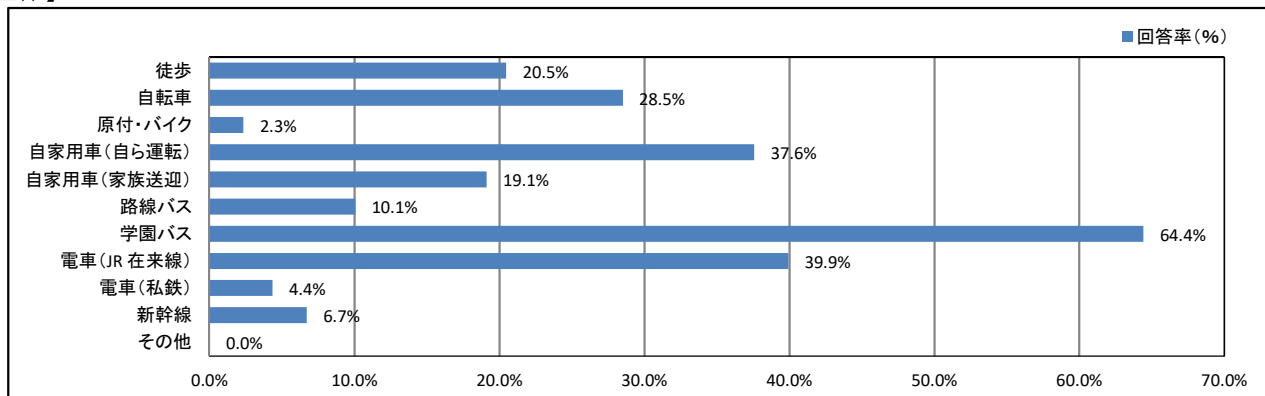
【学年】



## ★ 日常生活について

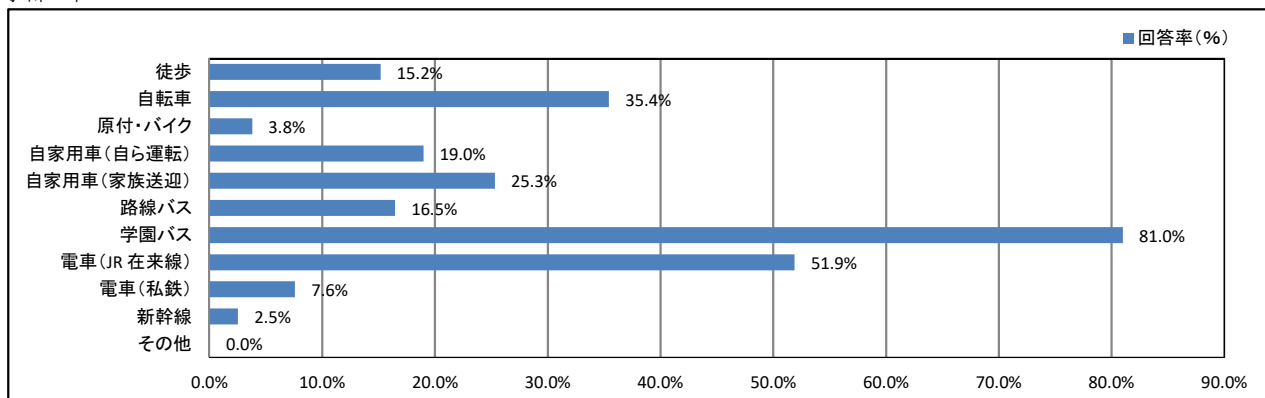
### 6. 通常の通学手段について(あてはまるものすべてにマークしてください)

【全体】

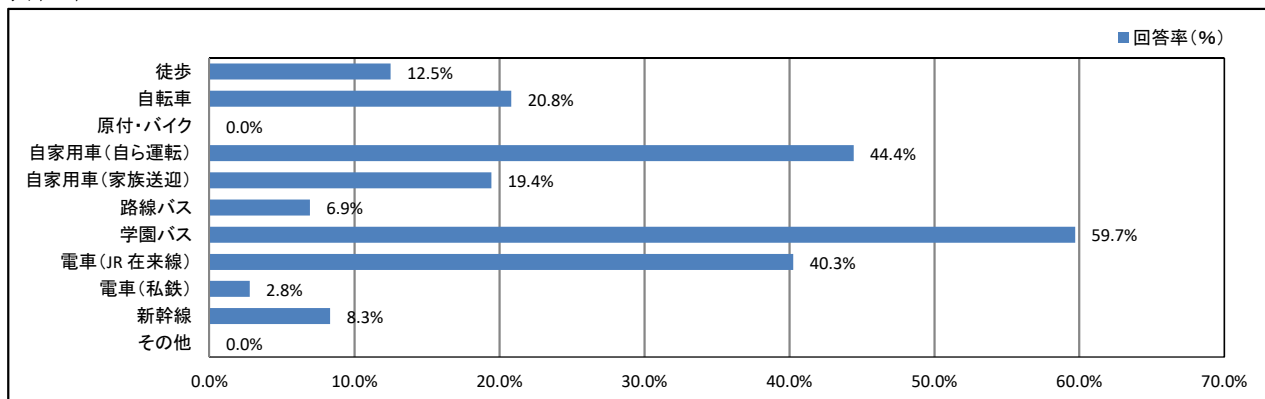


【学年】

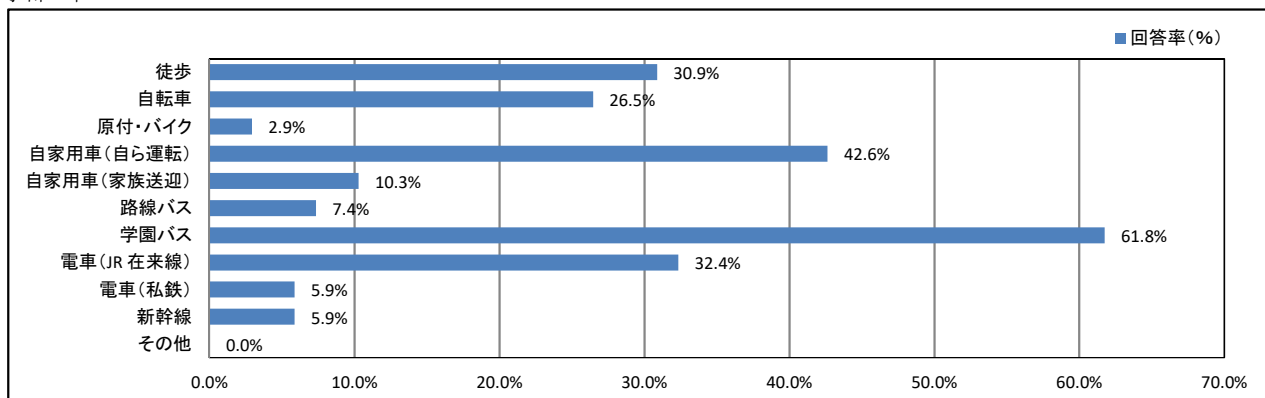
< 学部1年 >



< 学部2年 >

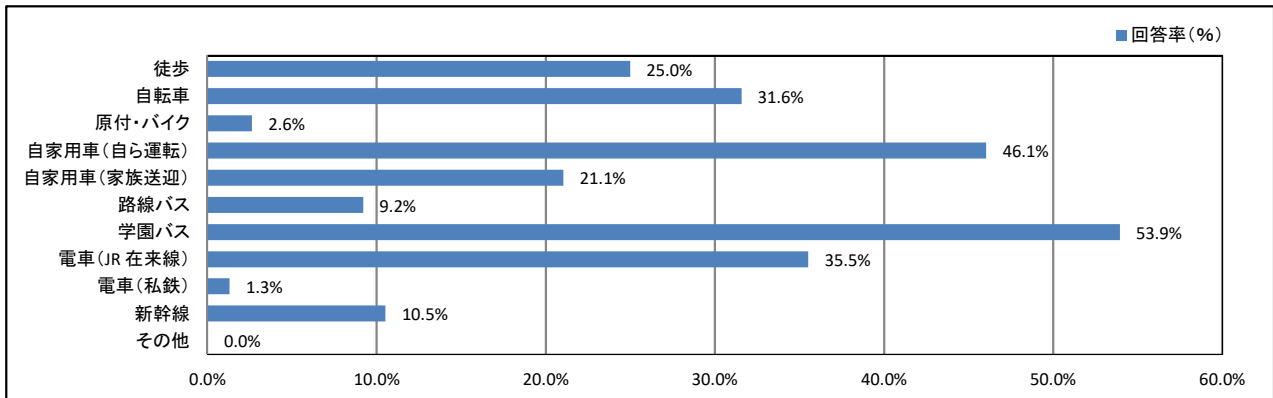


< 学部3年 >

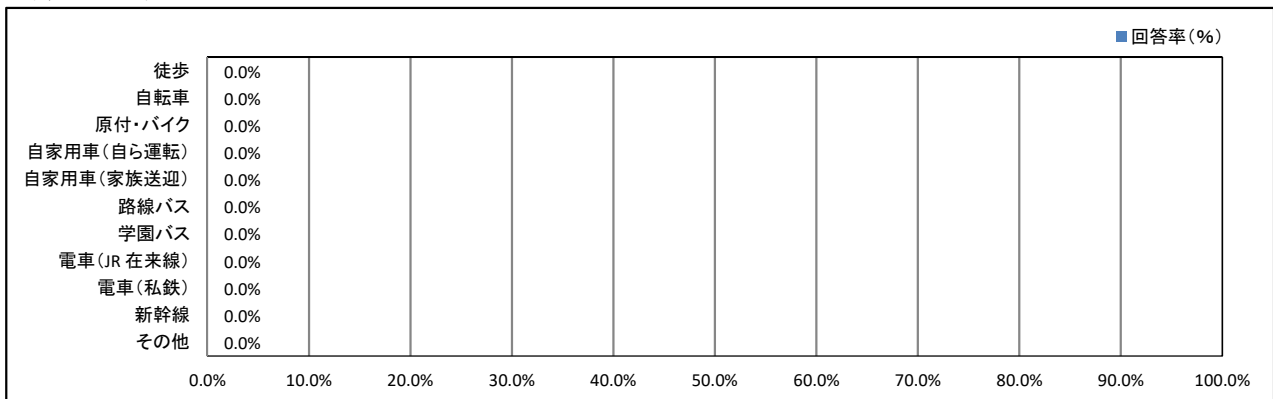


# ★ 日常生活について

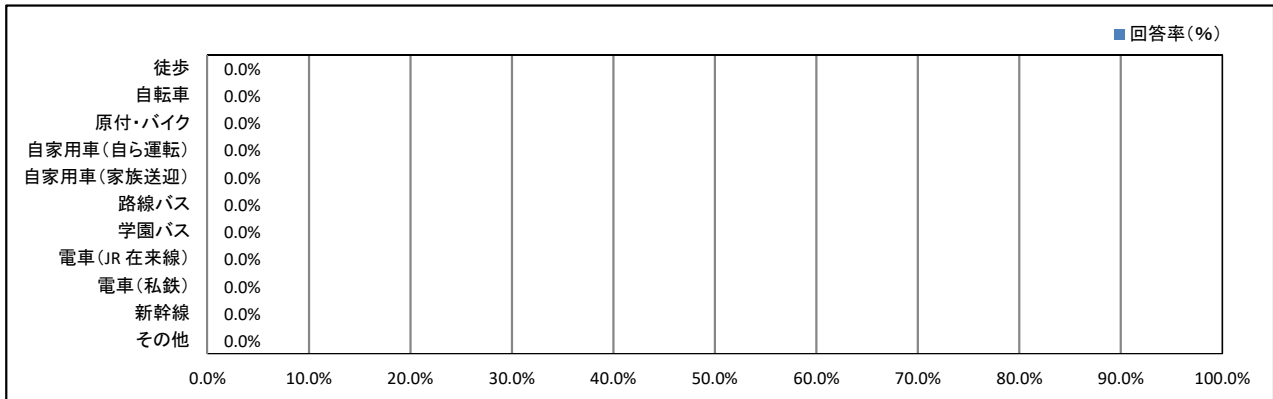
## <学部4年>



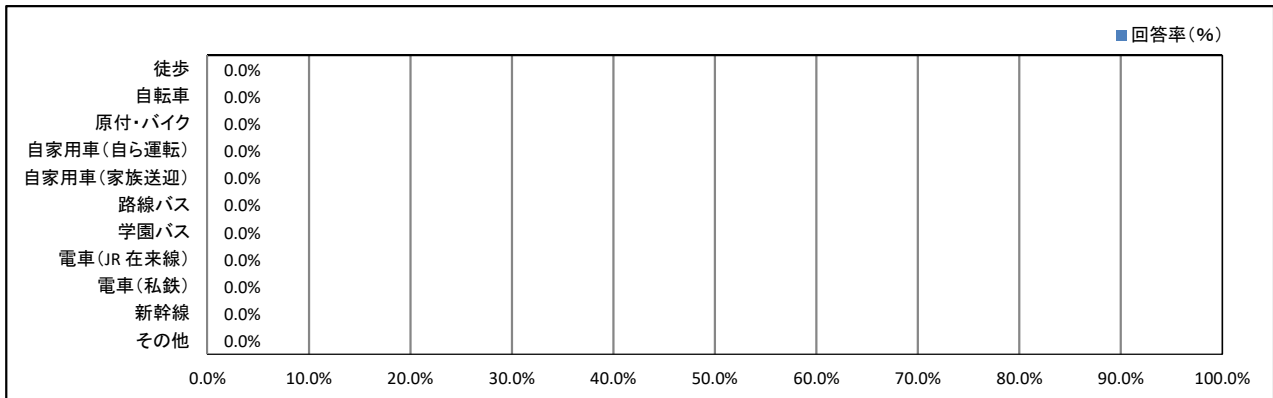
## <大学院修士1年>



## <大学院修士2年>

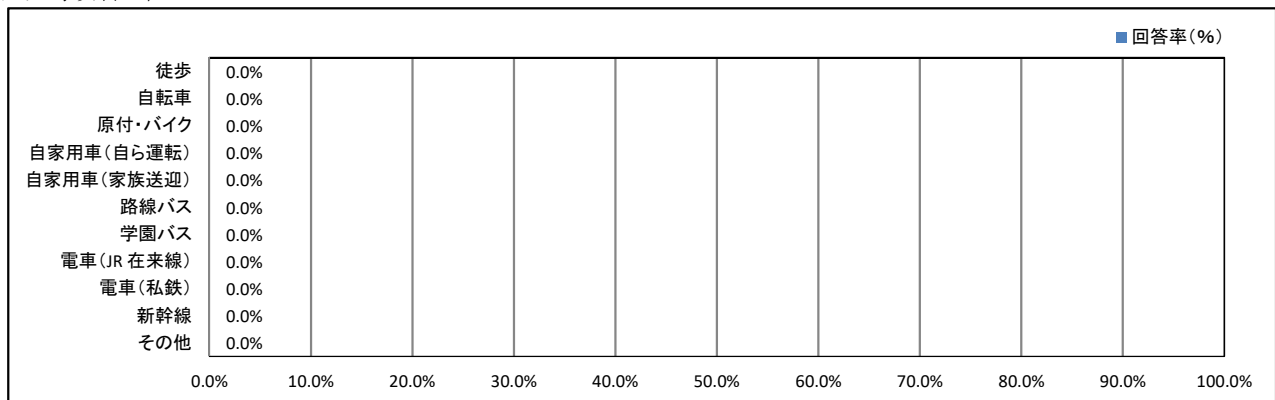


## <短大専攻科1年>



# ★ 日常生活について

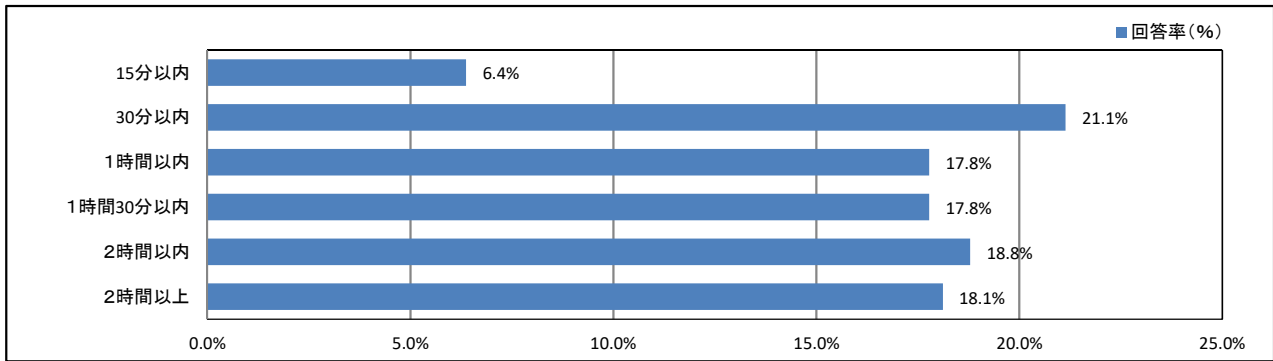
<短大専攻科2年>



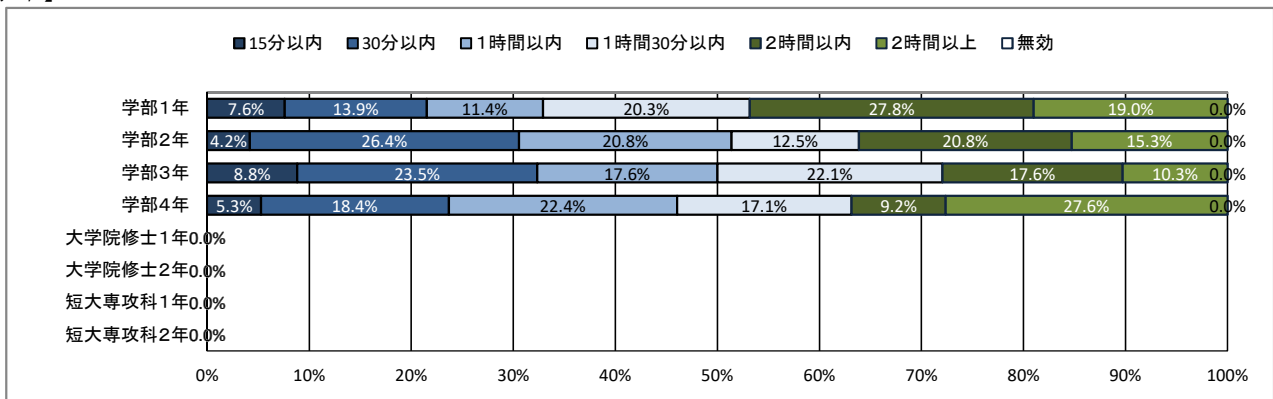
# ★ 日常生活について

## 7. 通学時間について(片道)

【全体】



【学年】

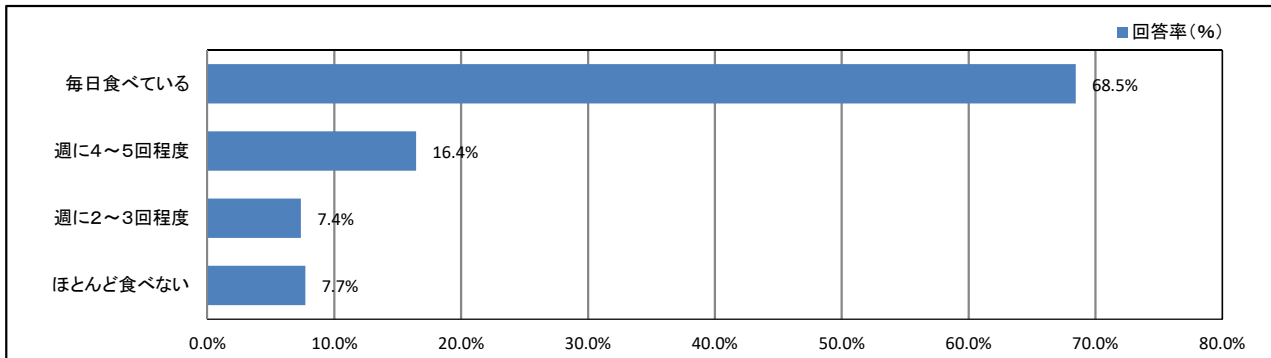




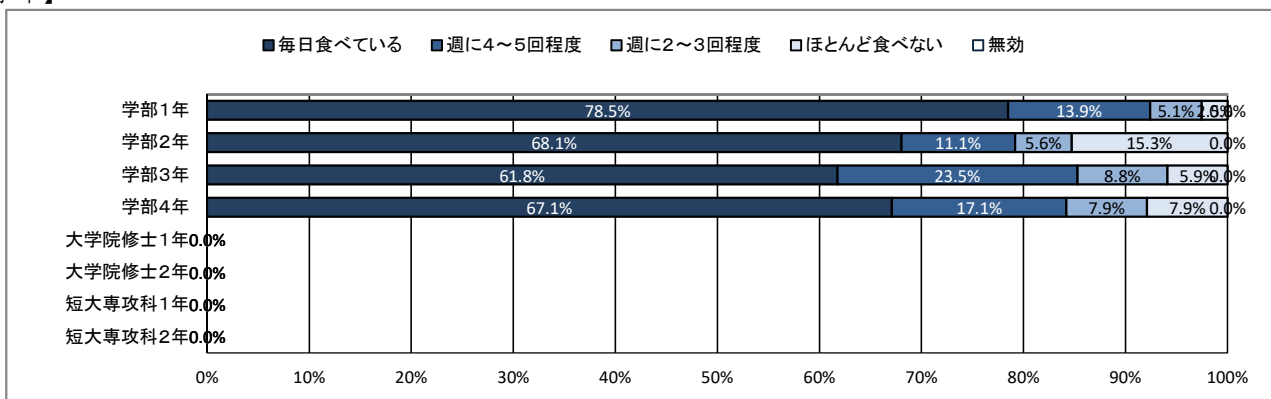
# ★ 日常生活について

## 8. 朝食について

【全体】



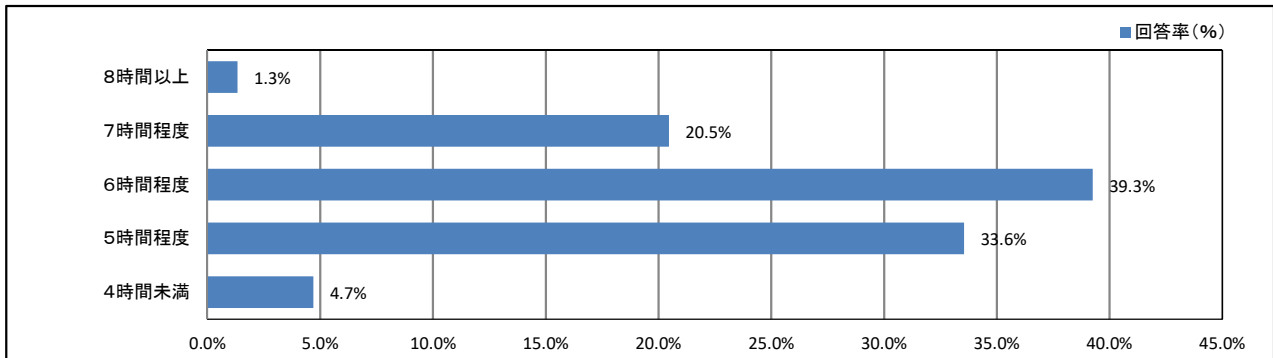
【学年】



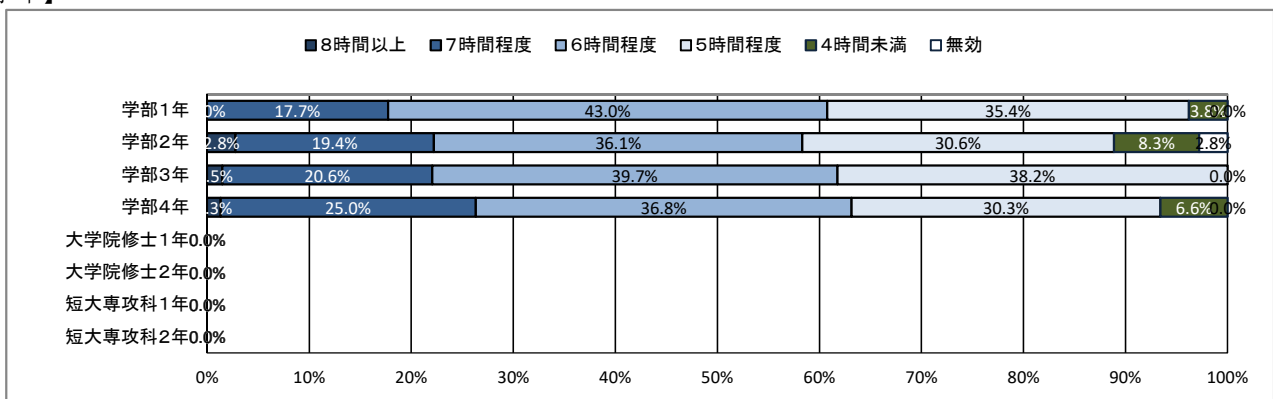
# ★ 日常生活について

## 9. 平日の平均睡眠時間

【全体】



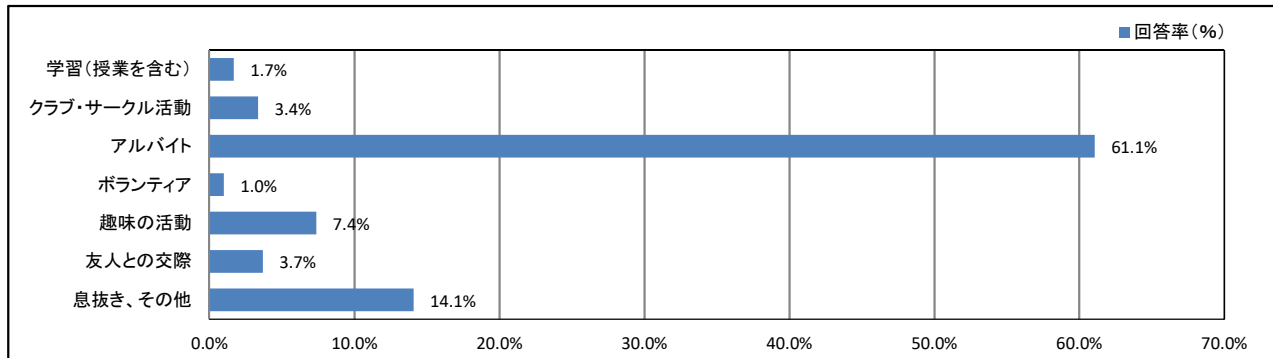
【学年】



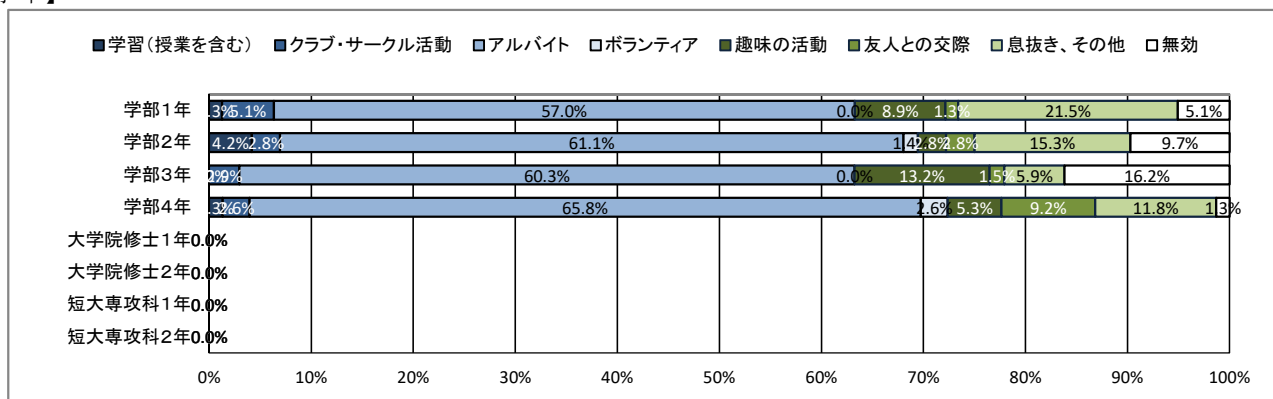
# ★ 日常生活について

## 10. 週末(土日)の過ごし方(最も多い活動)

【全体】



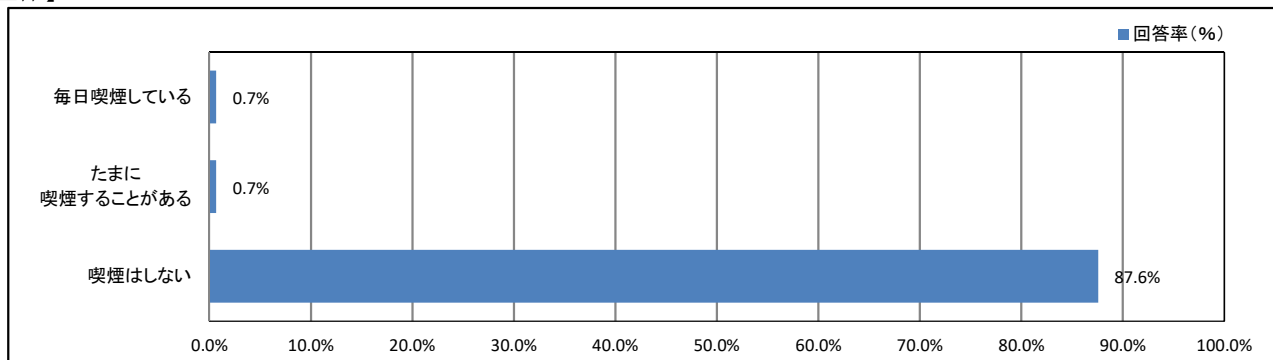
【学年】



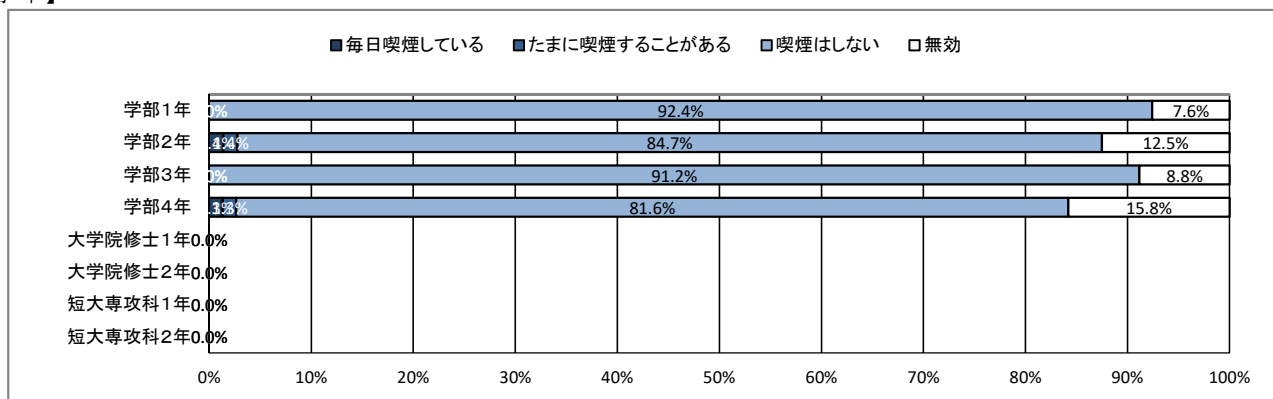
# ★ 日常生活について

## 11. 喫煙について

【全体】



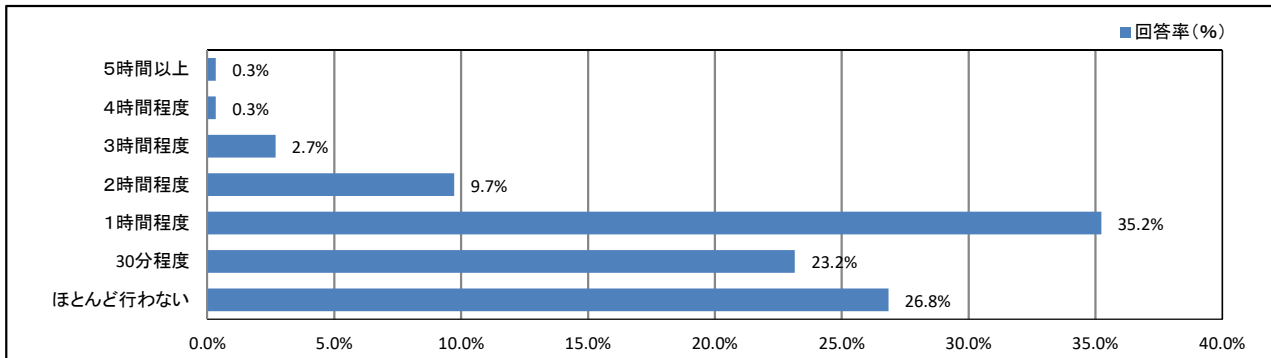
【学年】



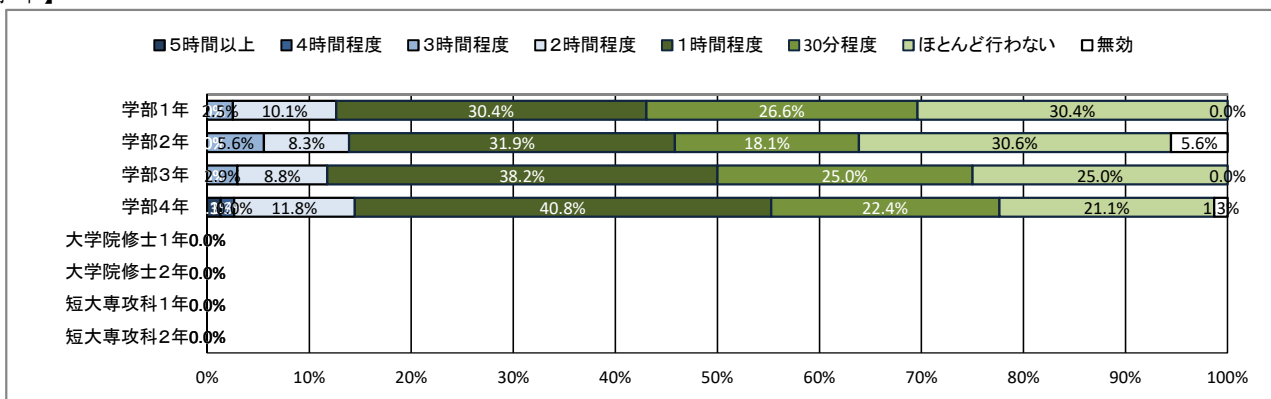
## ★ 平日の過ごし方について

### 12. 1日の学修時間(授業時間を除く)

【全体】



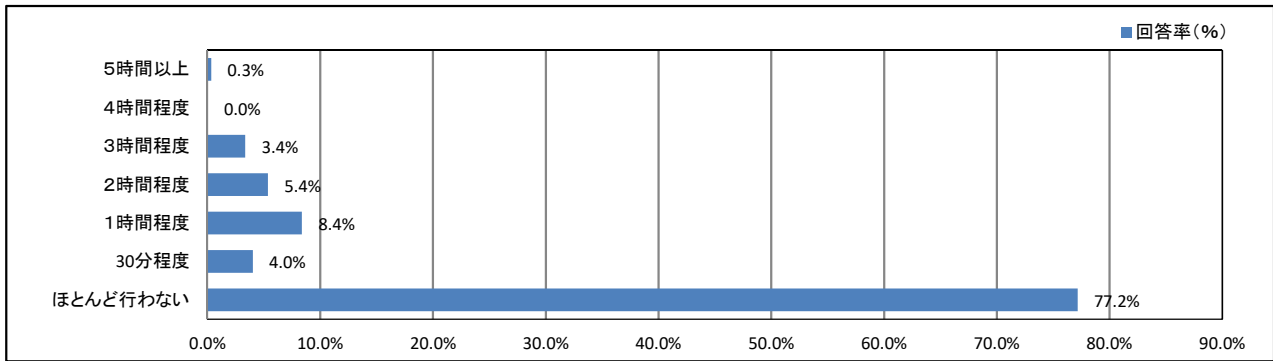
【学年】



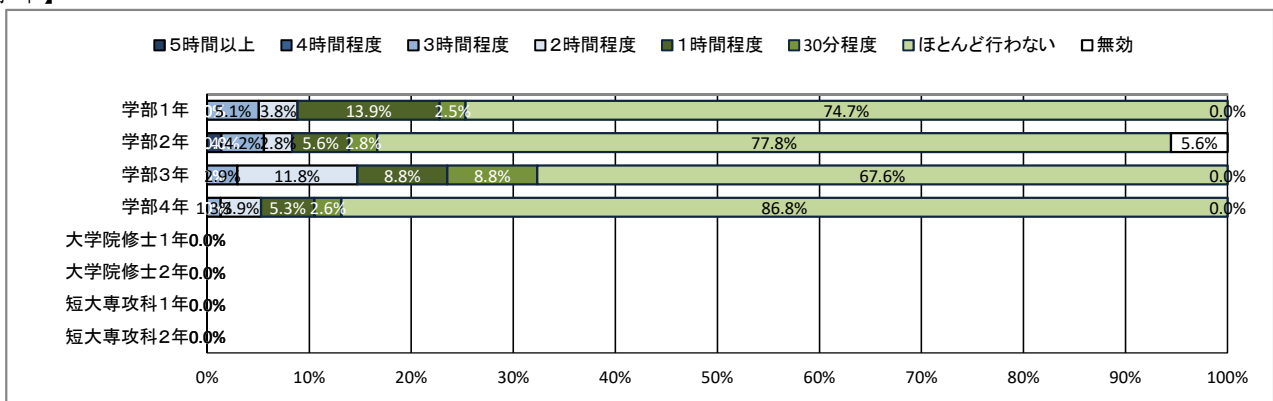
# ★ 平日の過ごし方について

## 13. クラブ・サークル活動

【全体】



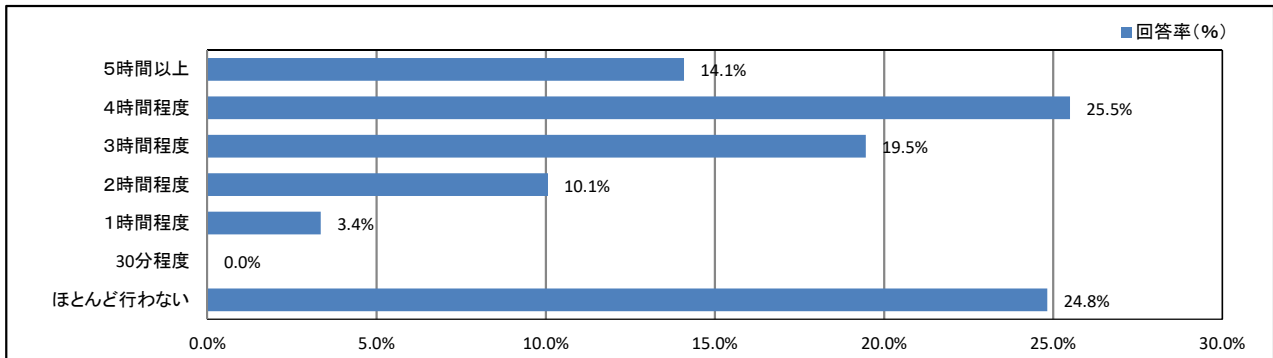
【学年】



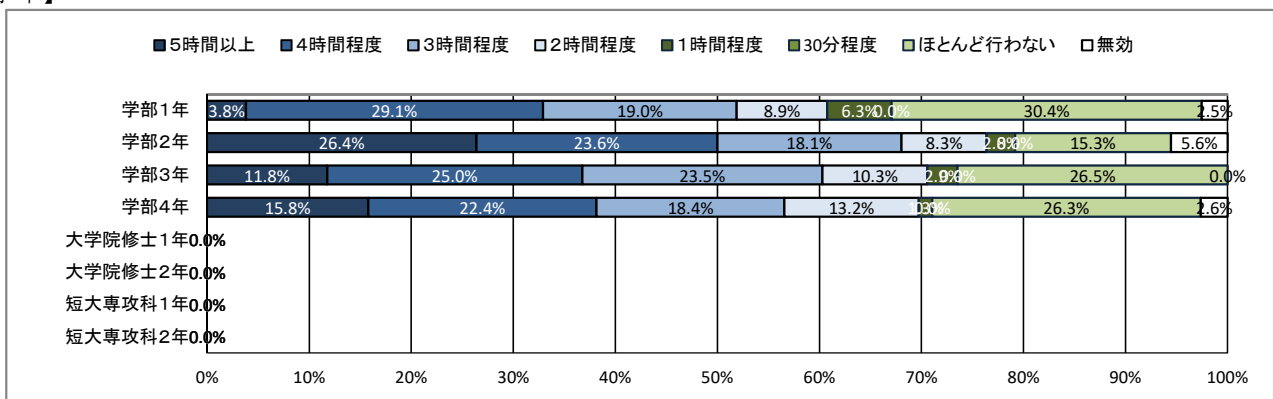
# ★ 平日の過ごし方について

## 14. アルバイト

【全体】



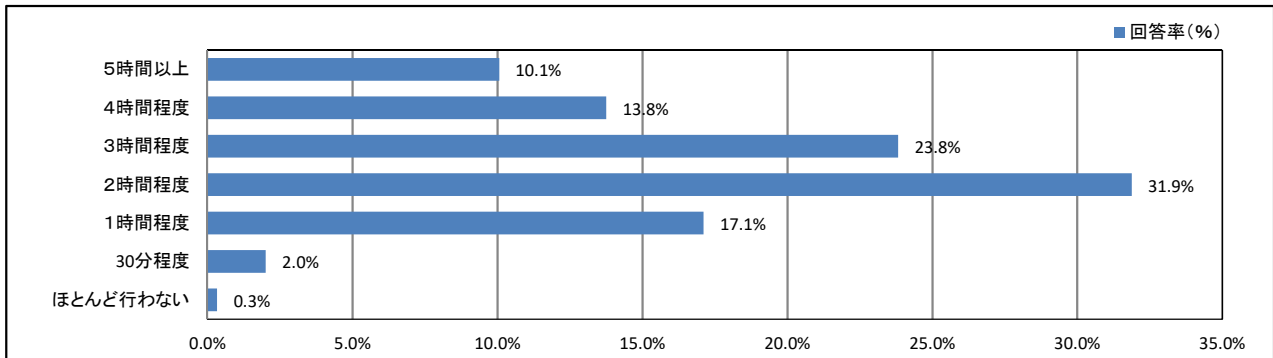
【学年】



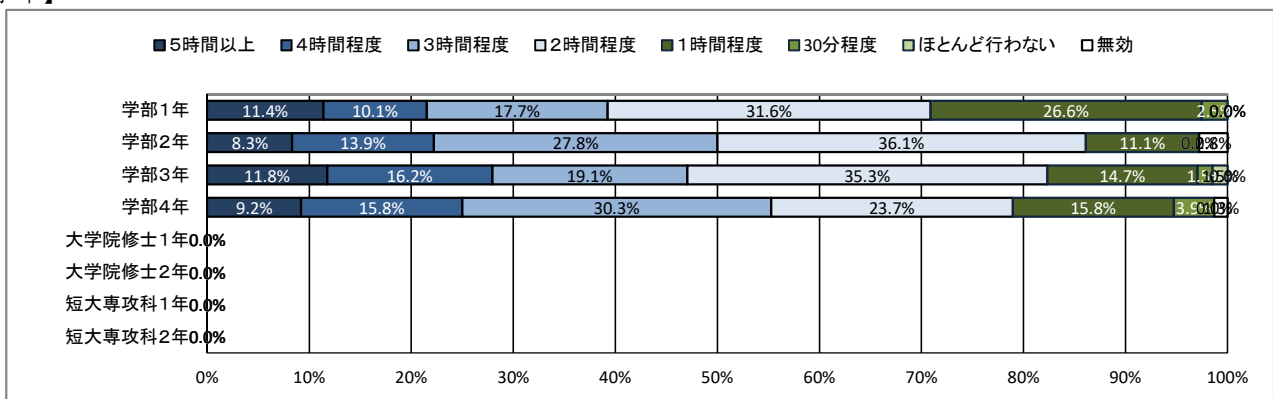
# ★ 平日の過ごし方について

## 15. ゲーム・LINE・SNS

【全体】



【学年】

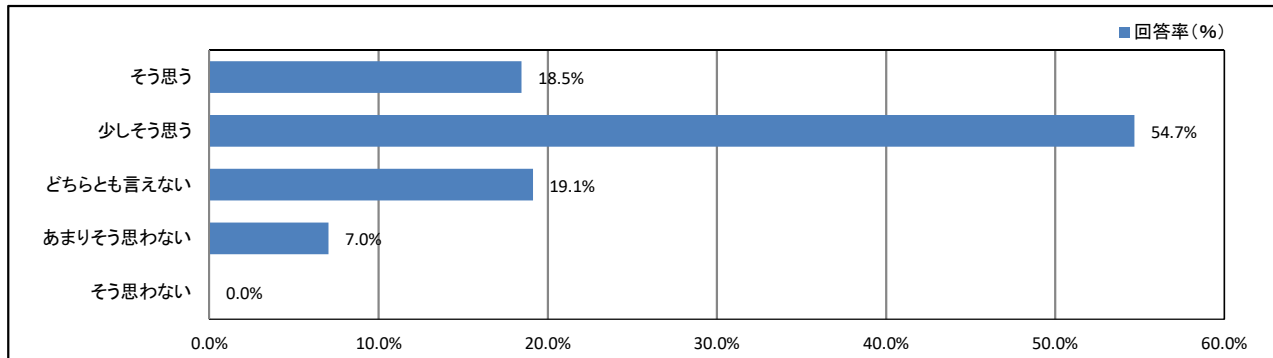




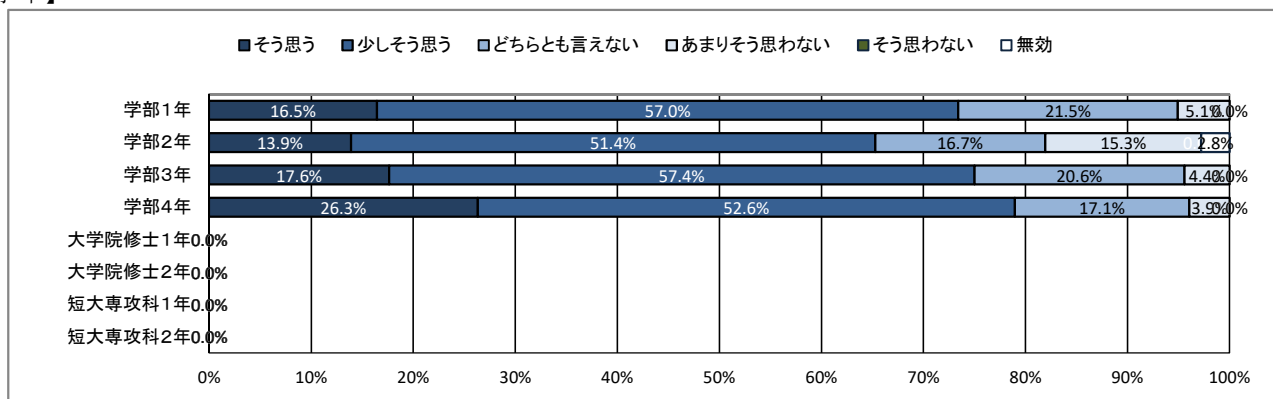
## ★ 学修の状況について

### 16. これまで履修した授業の内容は、おおむね理解できた

【全体】



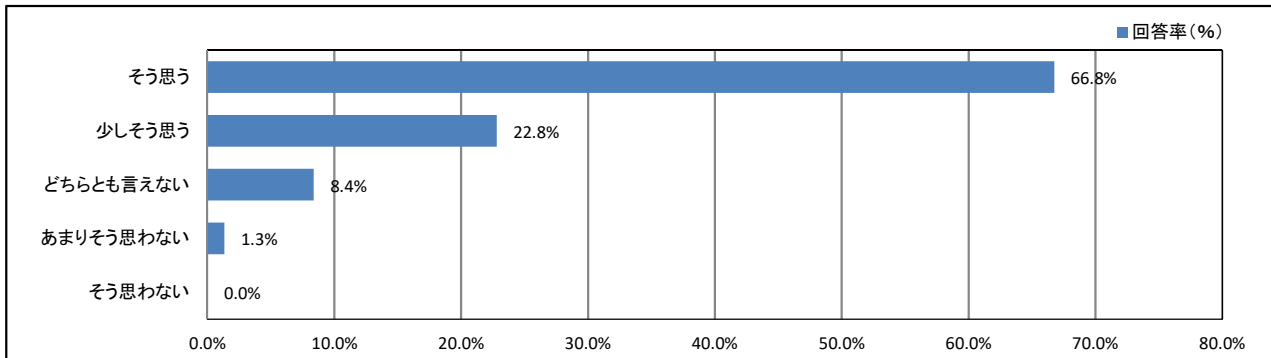
【学年】



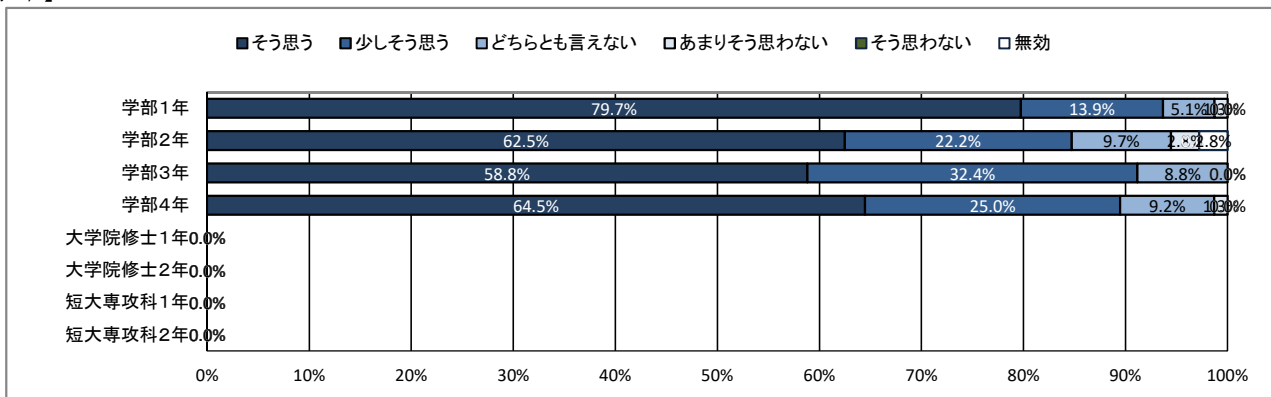
## ★ 学修の状況について

### 17. 授業への出席状況は、おおむね良好だった

【全体】



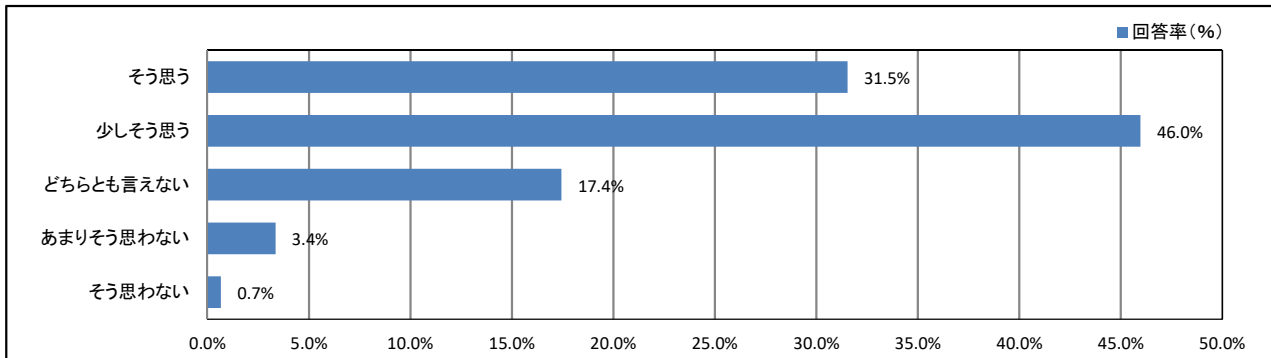
【学年】



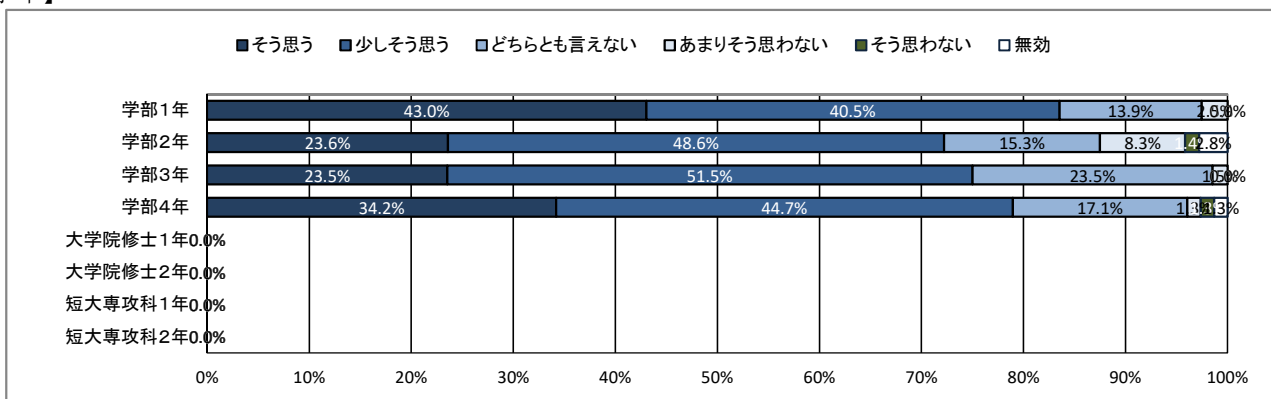
## ★ 学修の状況について

### 18. 遅刻や私語をせず、良好な受講態度に努めた

【全体】



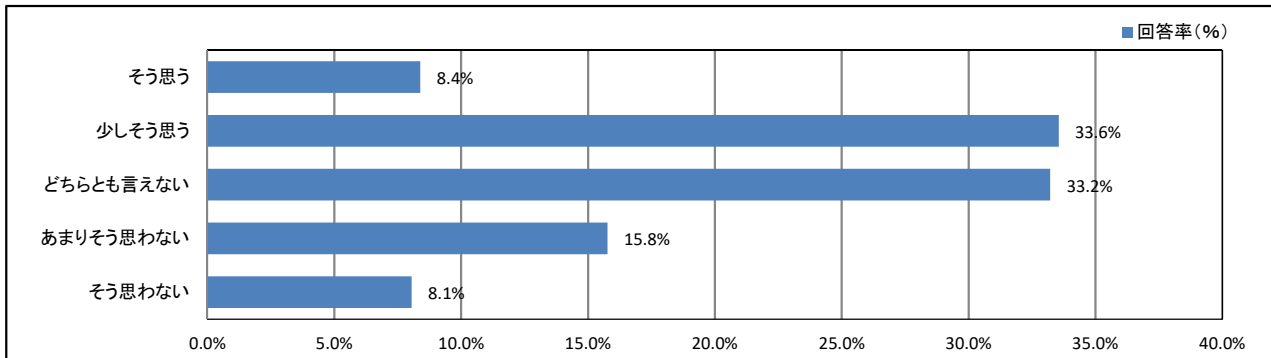
【学年】



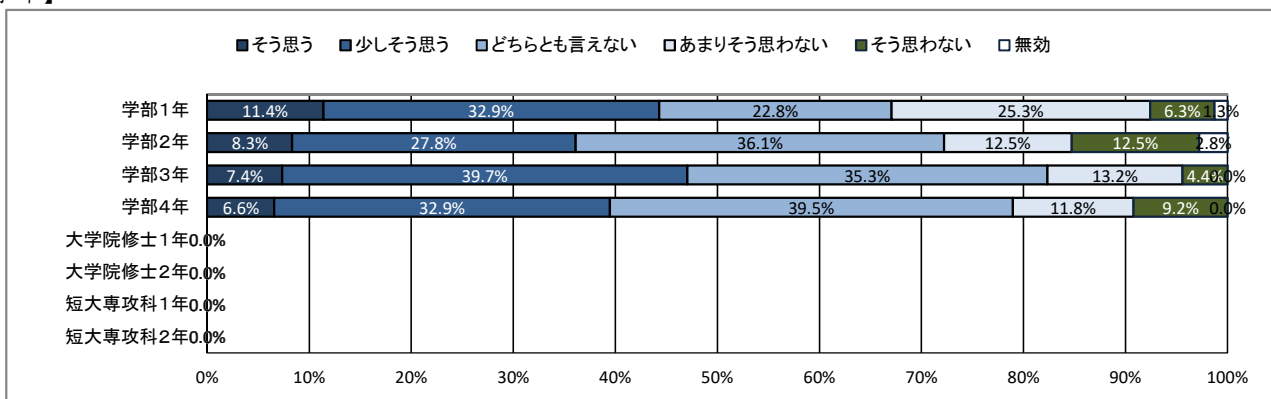
## ★ 学修の状況について

### 19. 予習・復習など、授業時間外の学修に努めた

【全体】



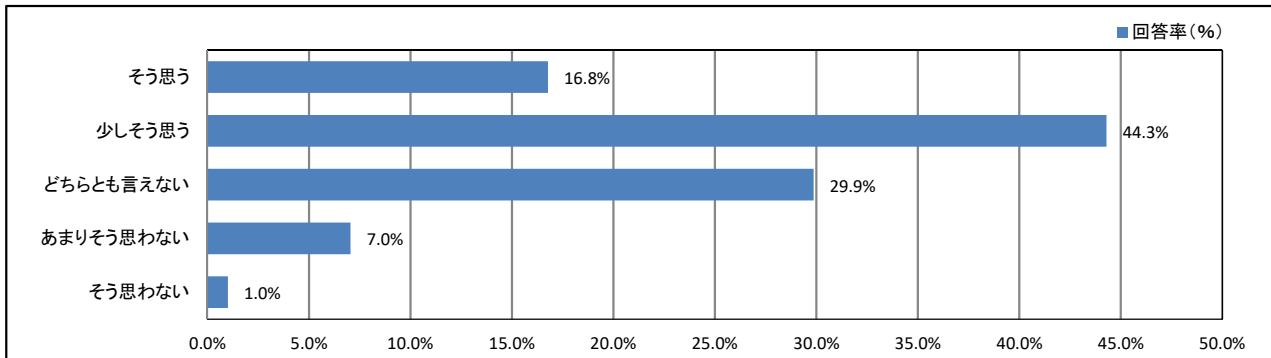
【学年】



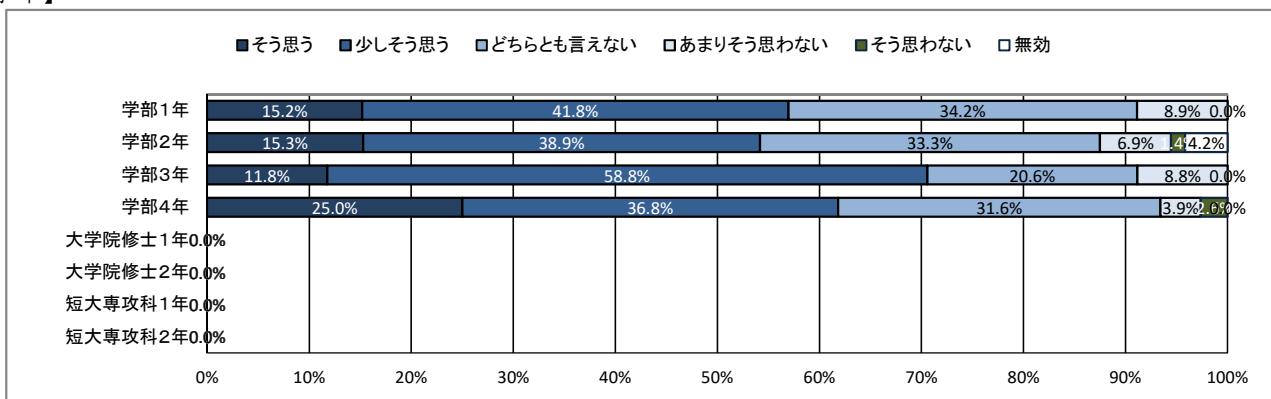
## ★ 学修の状況について

### 20. これまでの学業成績を理解し、現在の学修に活かしている

【全体】



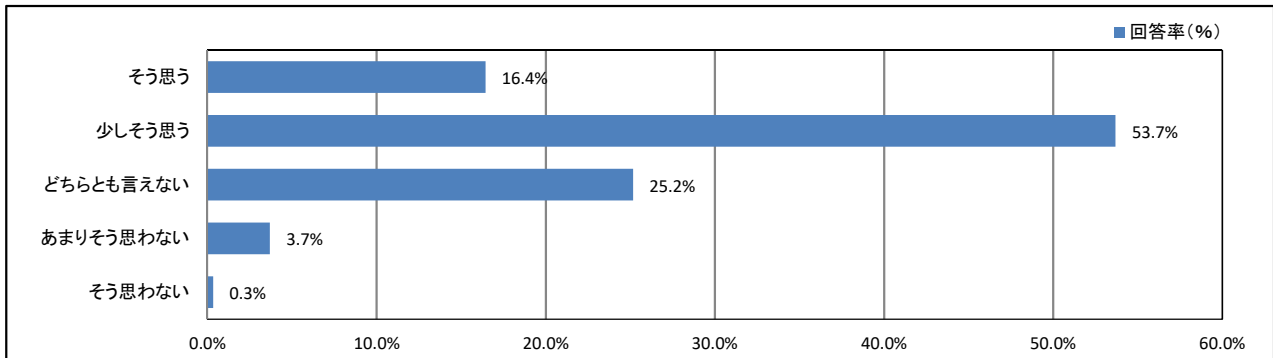
【学年】



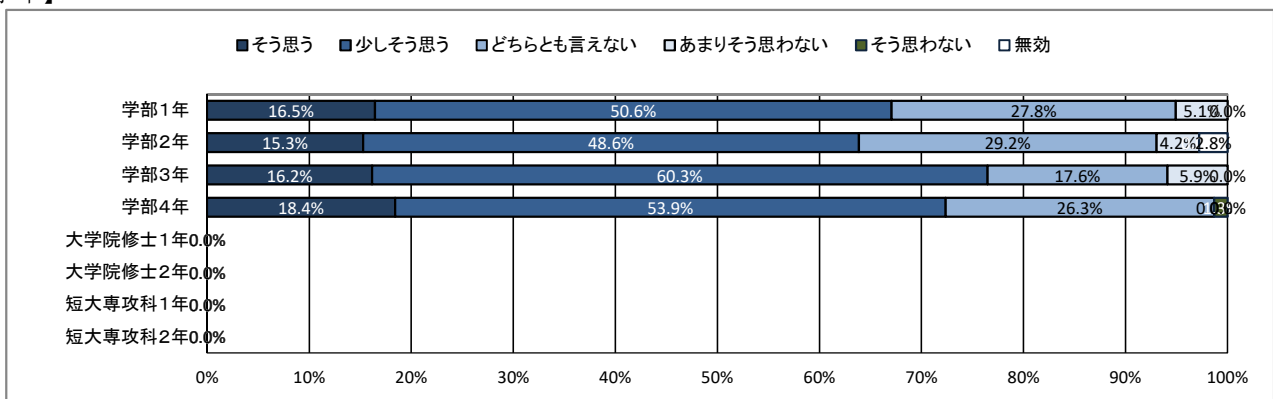
## ★ 学修の状況について

### 21. 授業を通して、幅広い教養が得られている

【全体】



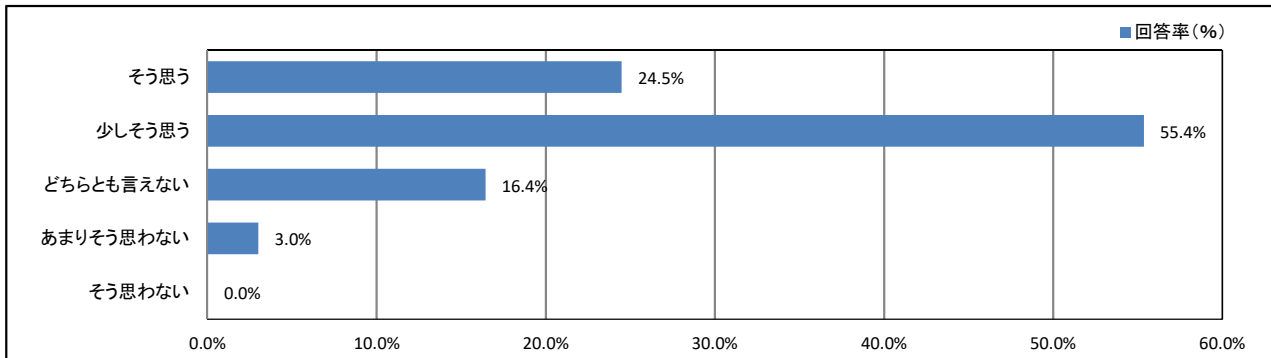
【学年】



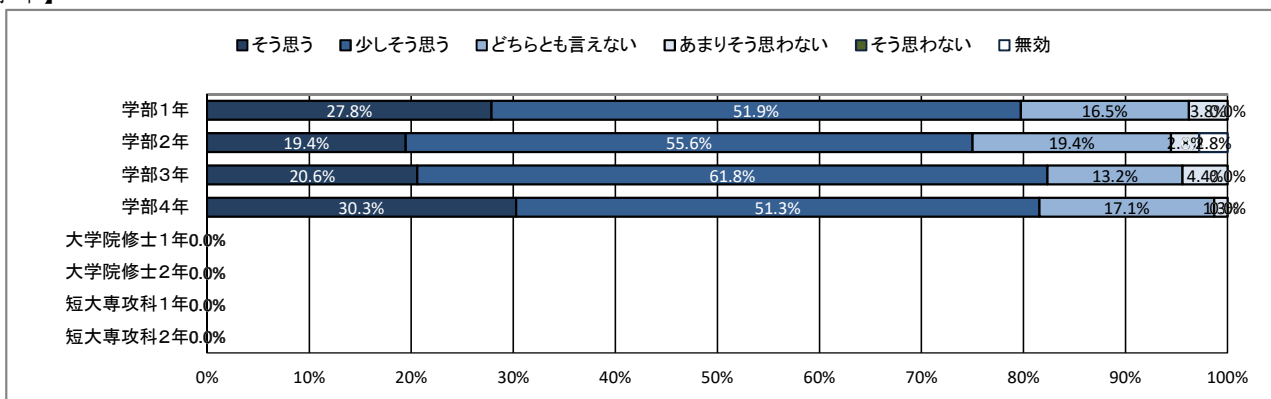
## ★ 学修の状況について

### 22. 授業を通して、深い専門知識が得られている

【全体】



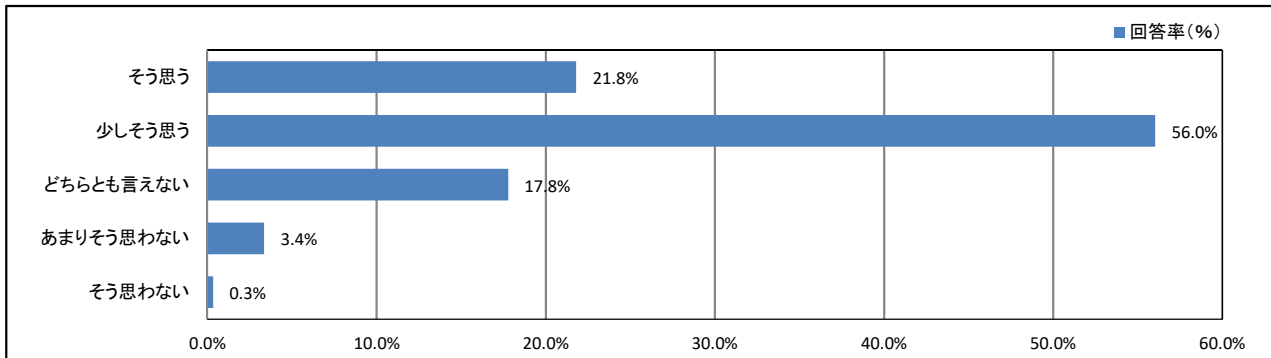
【学年】



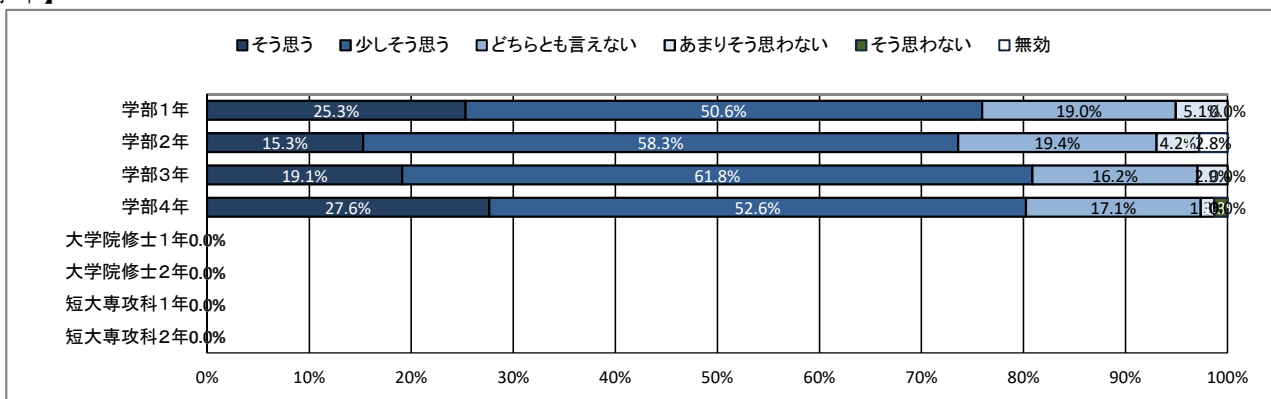
## ★ 学修の状況について

### 23. 授業を通して、職業関連の知識・技能が得られている

【全体】



【学年】

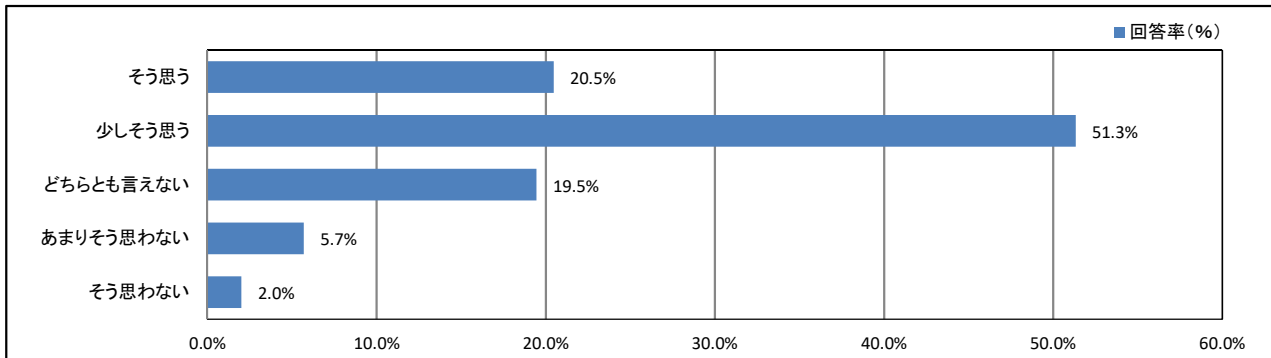




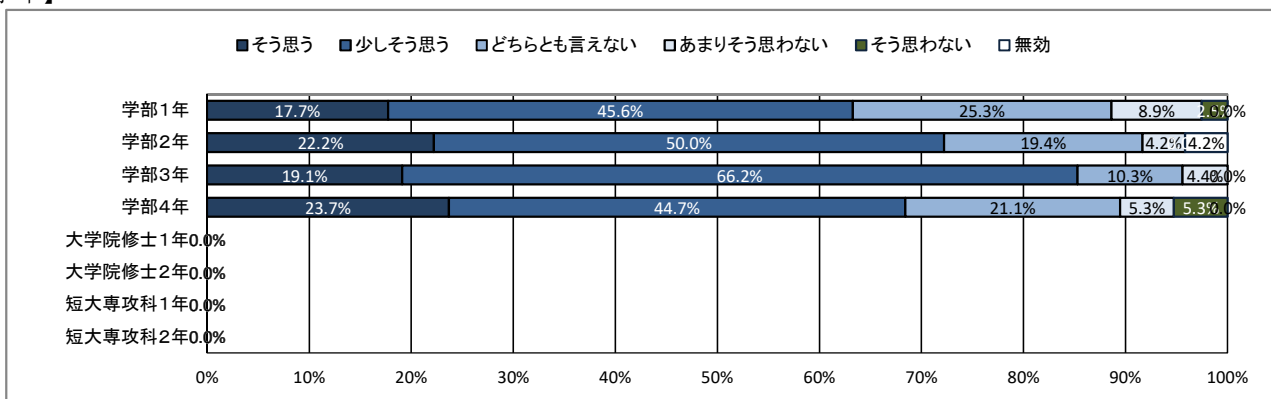
## ★ 学修の状況について

### 24. 授業を通して、人とのコミュニケーションが深まっている

【全体】



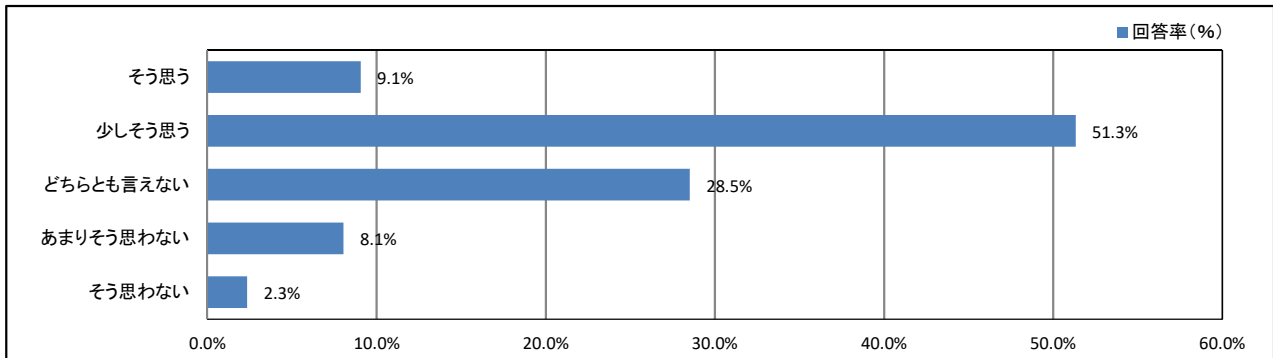
【学年】



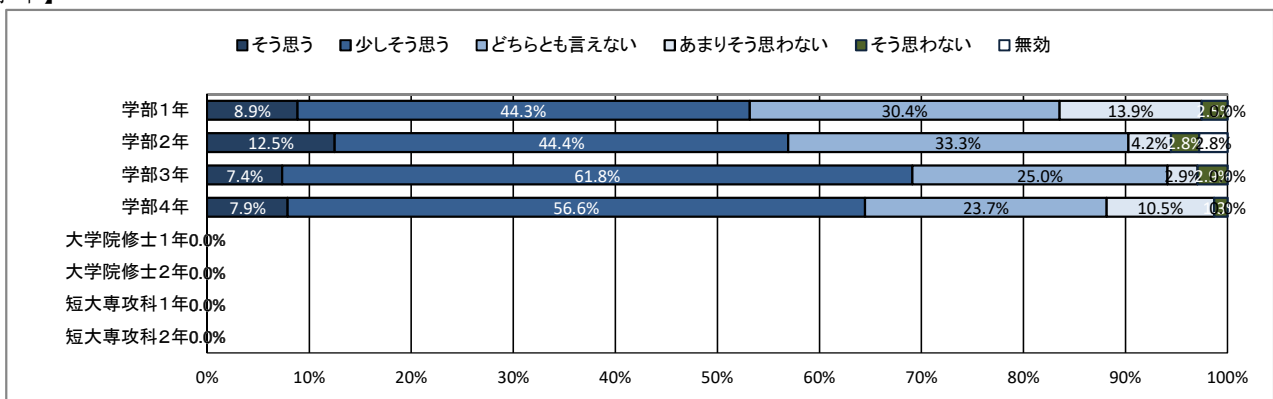
## ★ 学修の状況について

### 25. (総合評価)大学の授業に満足している

【全体】



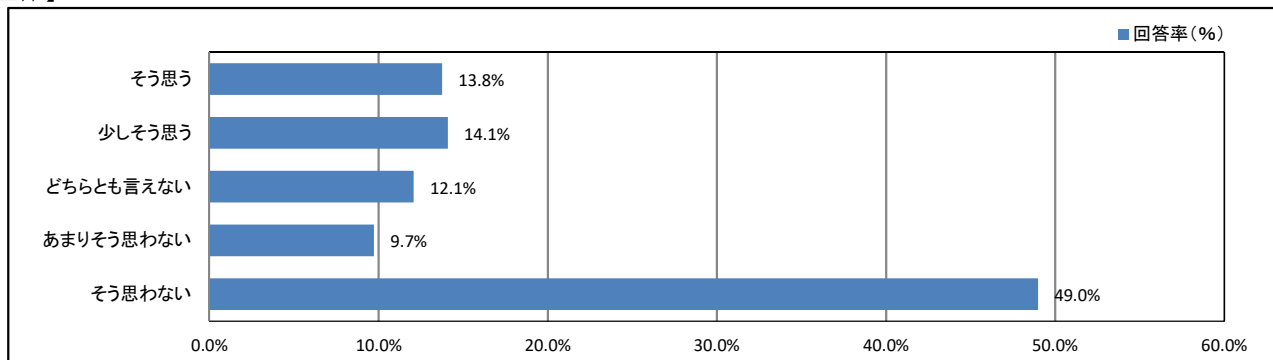
【学年】



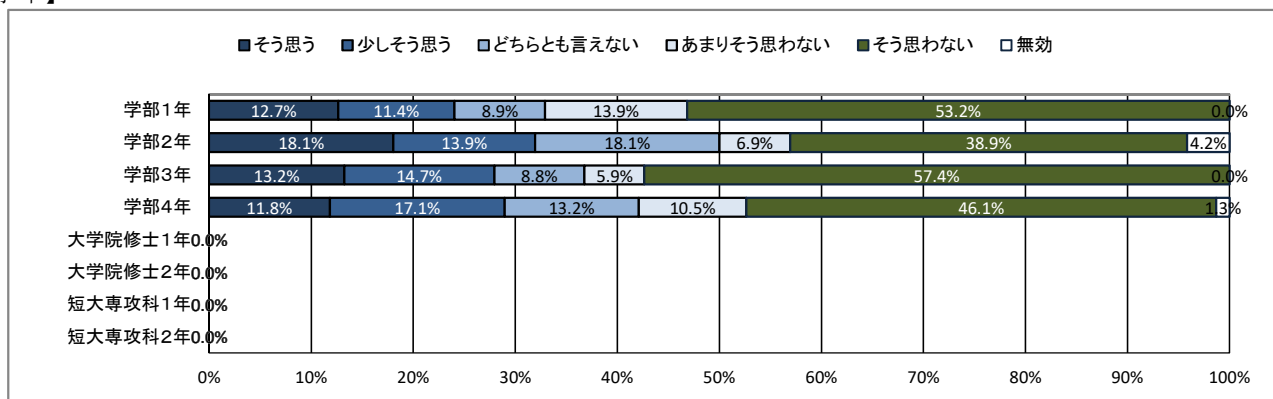
## ★ 課外活動の状況について

### 26. 学内のクラブ・サークル活動に積極的に参加している

【全体】



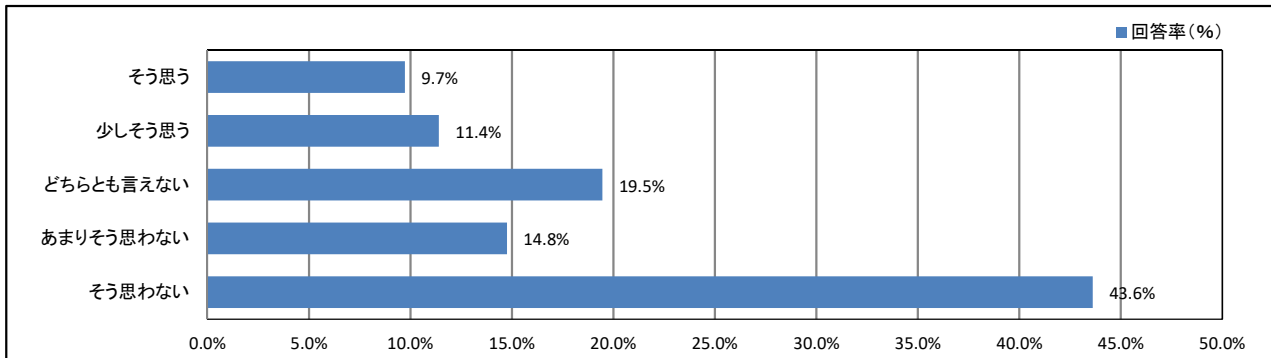
【学年】



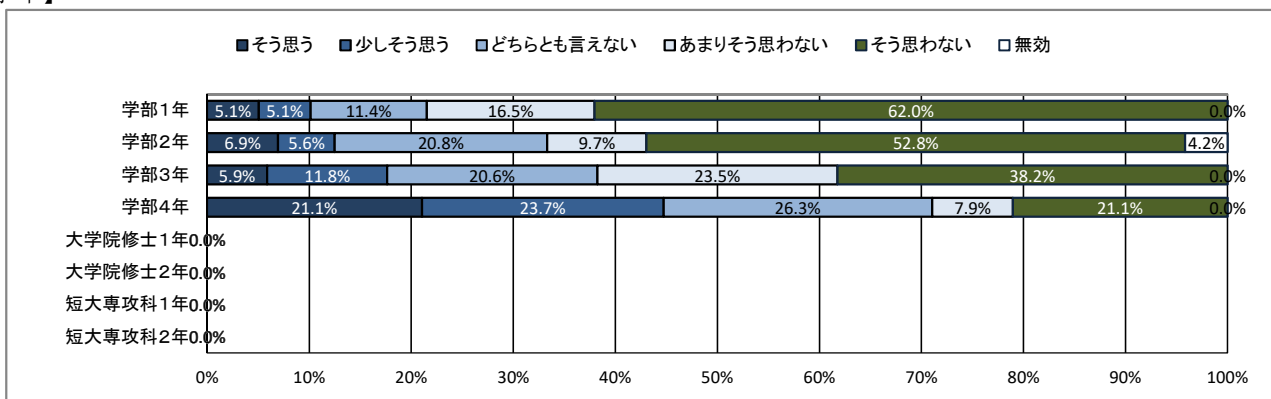
## ★ 課外活動の状況について

### 27. 学内のゼミやボランティア活動に積極的に参加している

【全体】



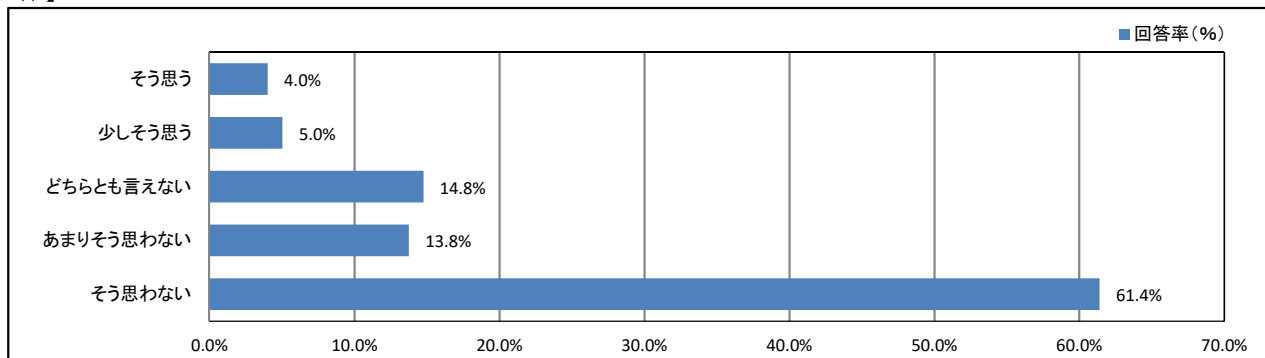
【学年】



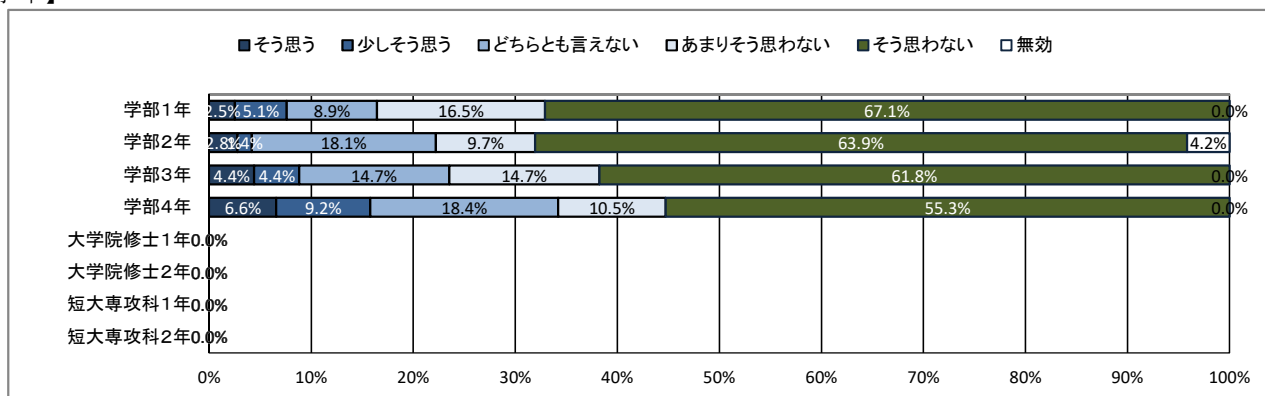
## ★ 課外活動の状況について

### 28. 学外の地域活動・市民活動・ボランティア活動に積極的に参加している

【全体】



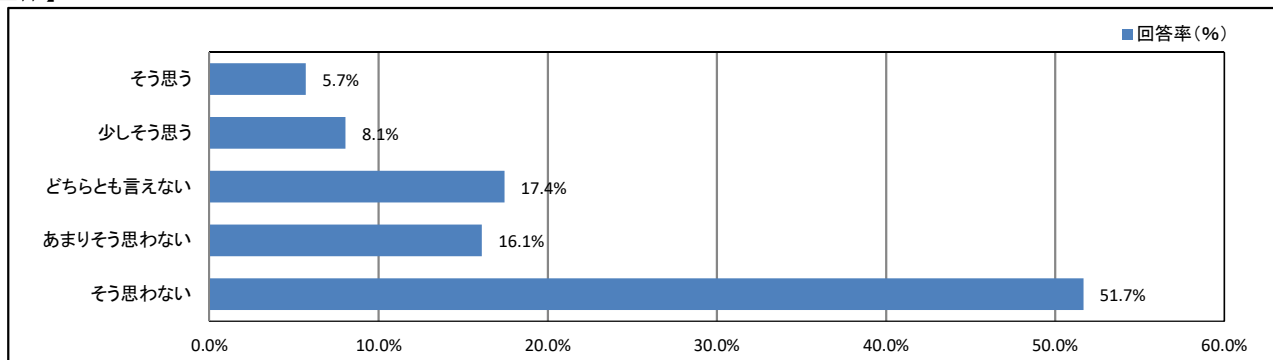
【学年】



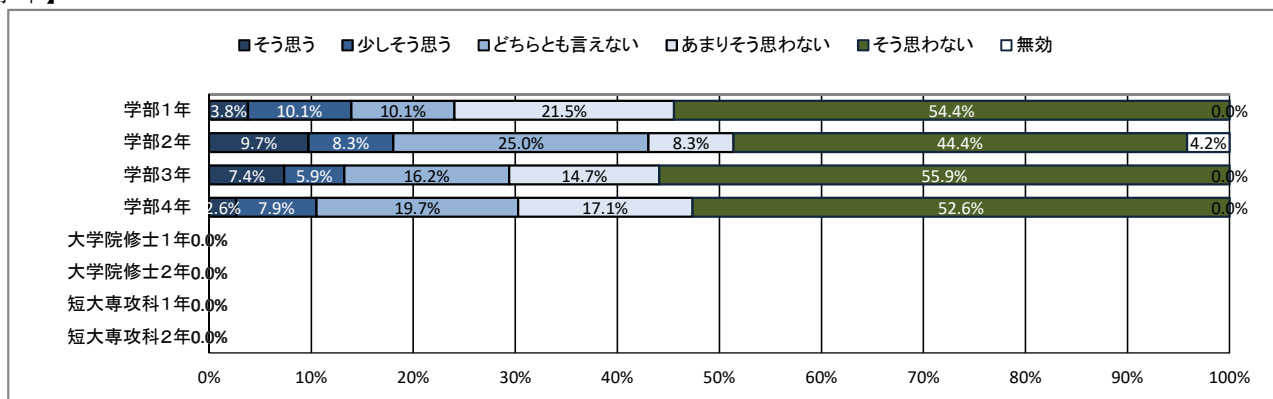
## ★ 課外活動の状況について

### 29. 大学・学友会の行事・活動に積極的に参加している

【全体】



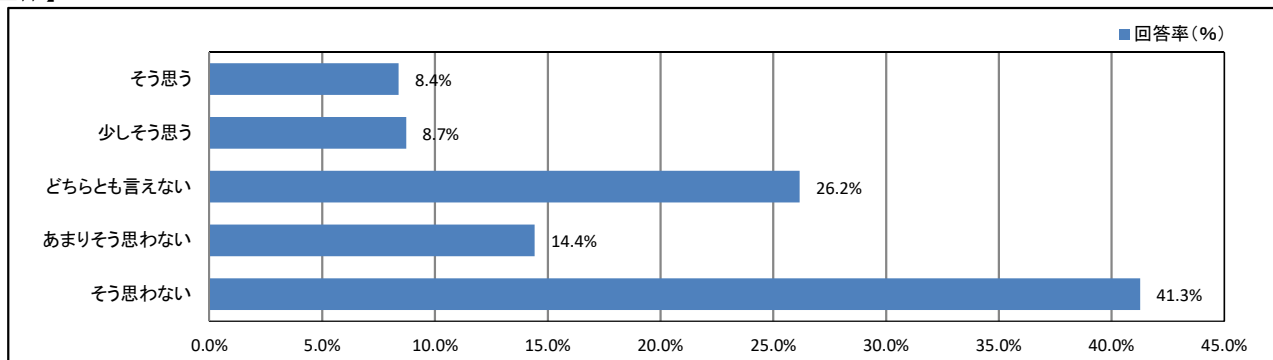
【学年】



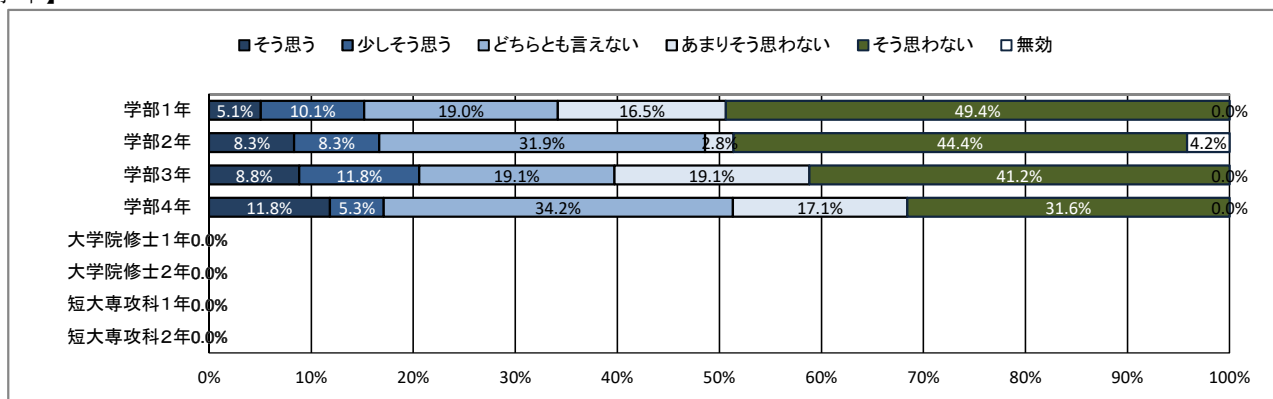
## ★ 課外活動の状況について

### 30. (総合評価) 課外活動が充実している

【全体】



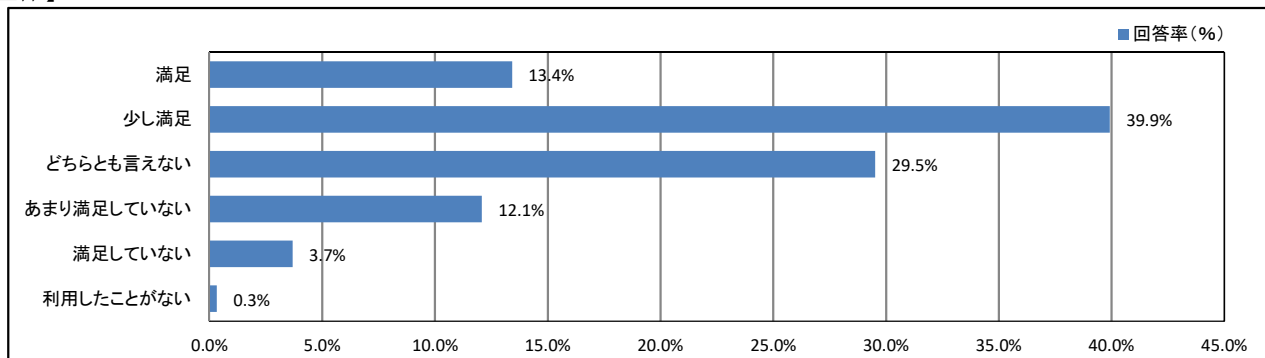
【学年】



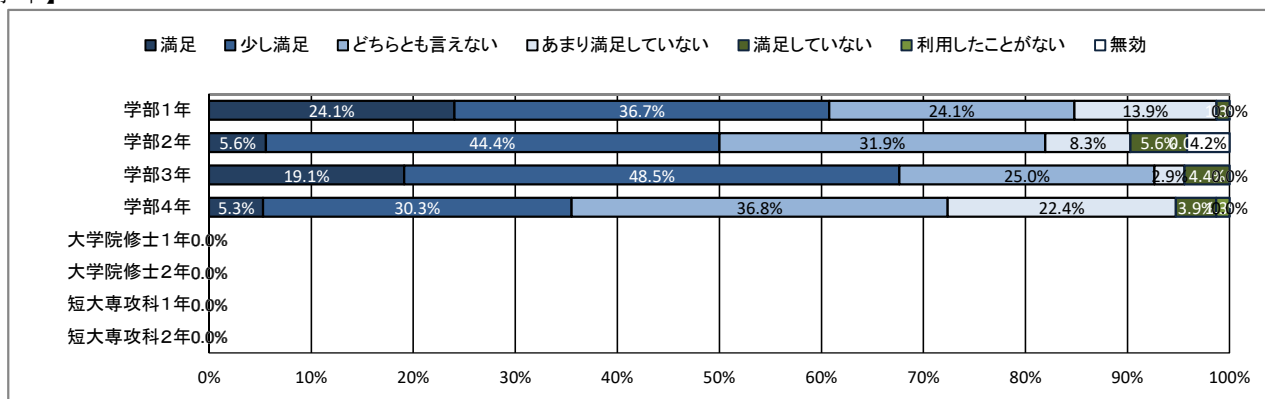
# ★ 大学の施設・設備について

## 31. 教室

【全体】



【学年】

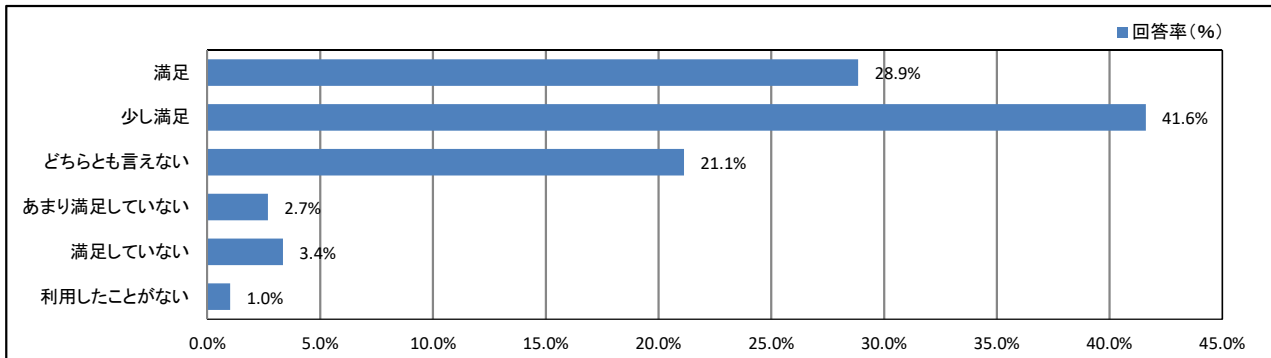




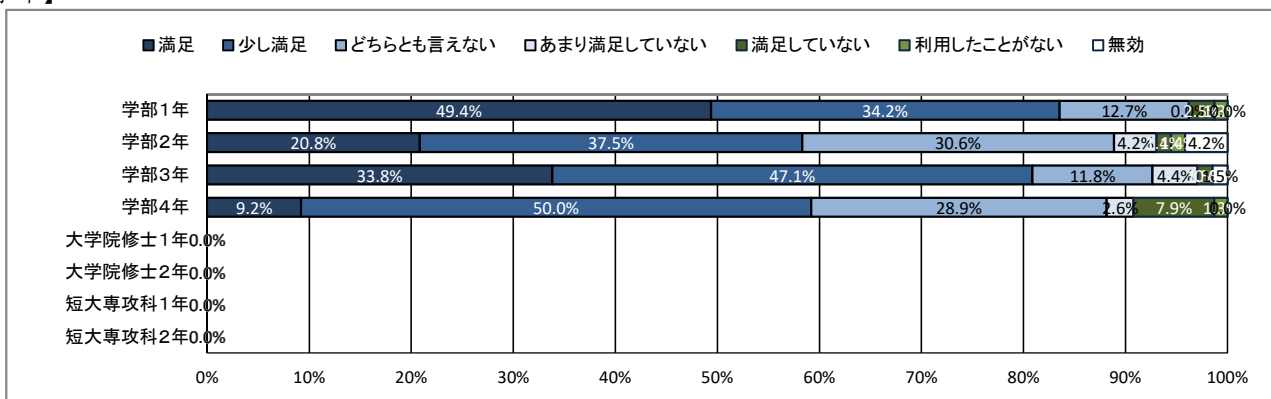
# ★ 大学の施設・設備について

## 32. パソコン教室

【全体】



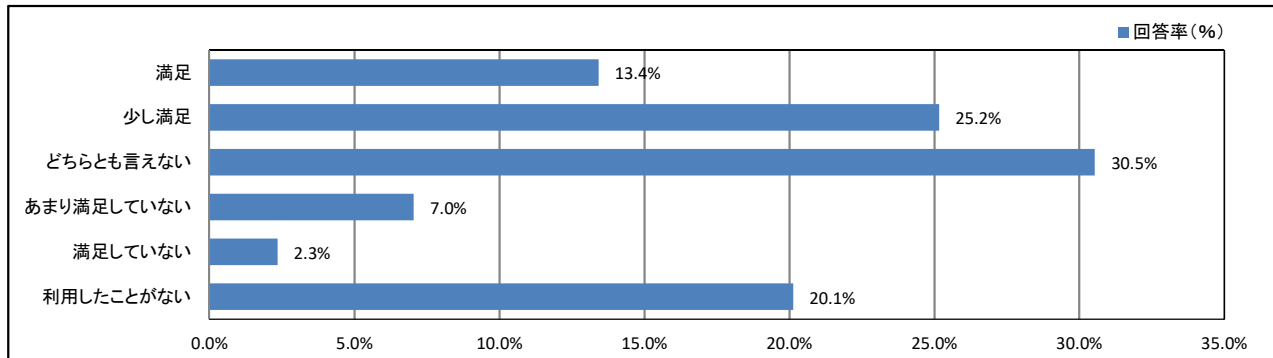
【学年】



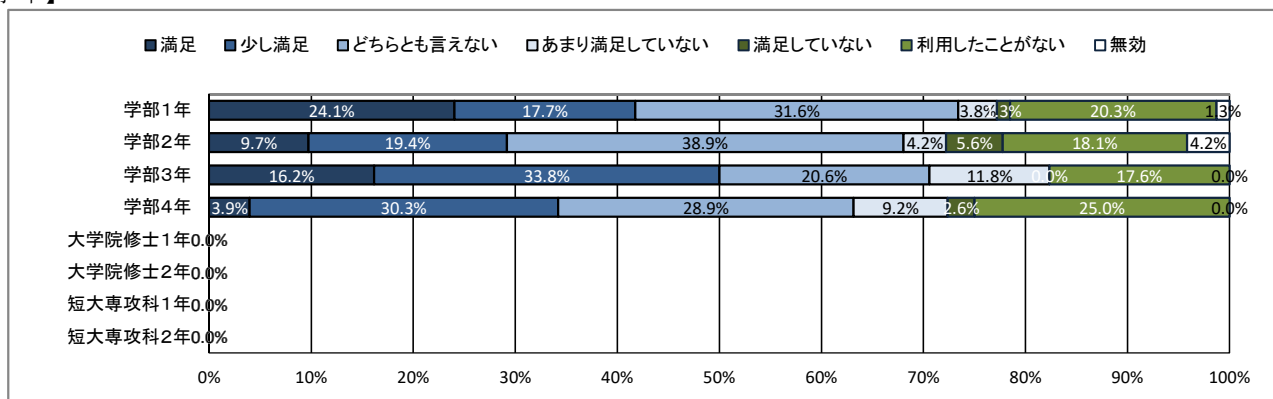
## ★ 大学の施設・設備について

### 33. 自習室・自習スペース

【全体】



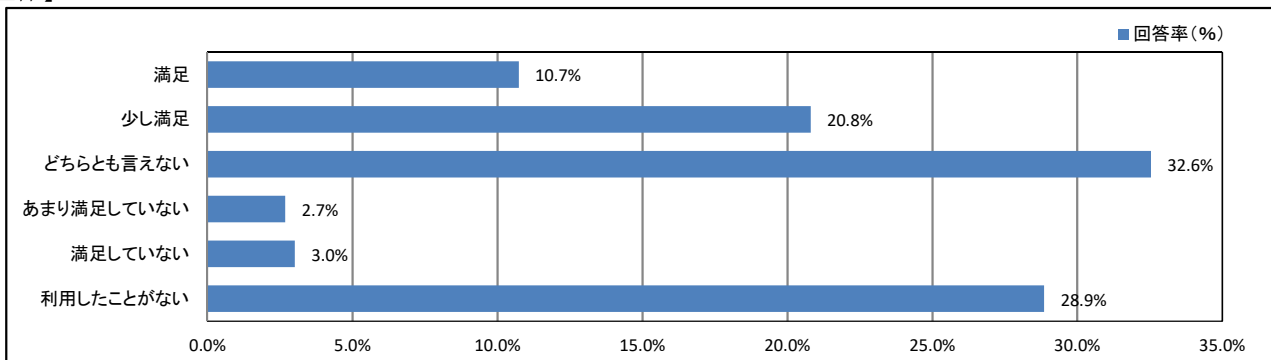
【学年】



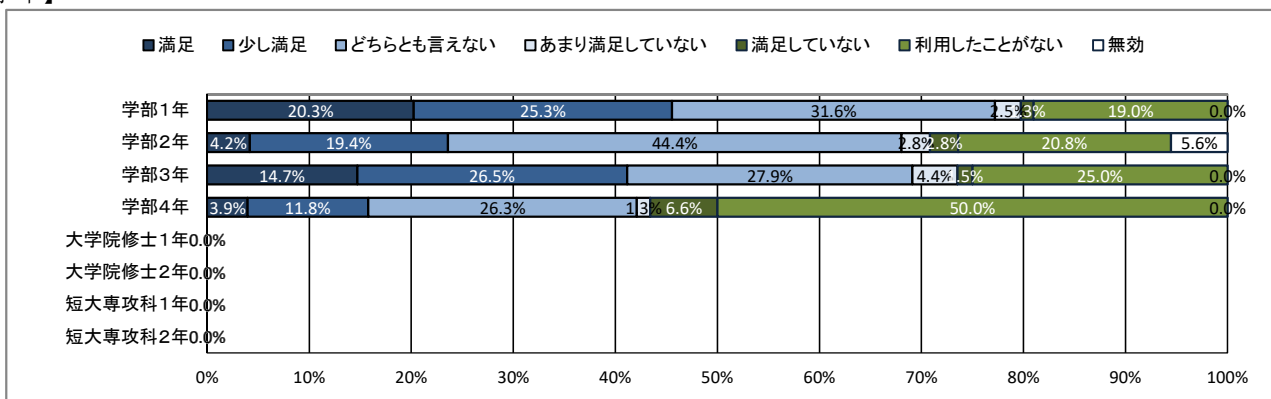
# ★ 大学の施設・設備について

## 34. 運動施設

【全体】



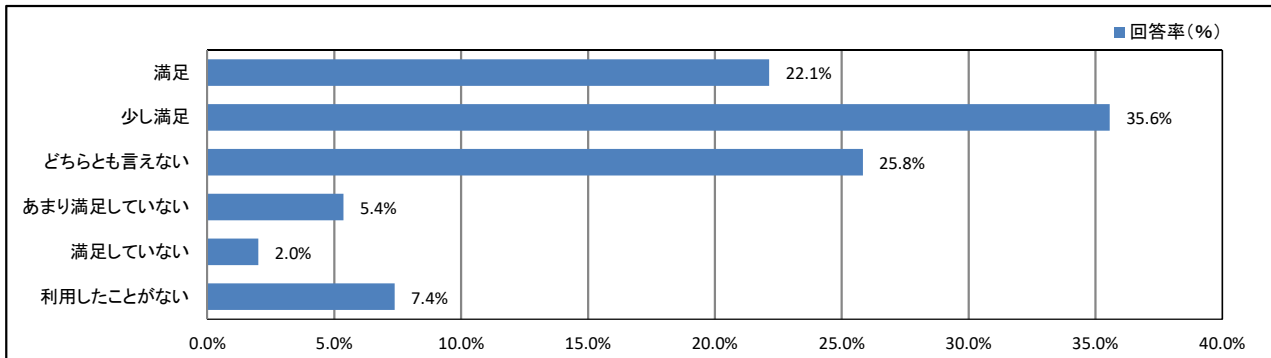
【学年】



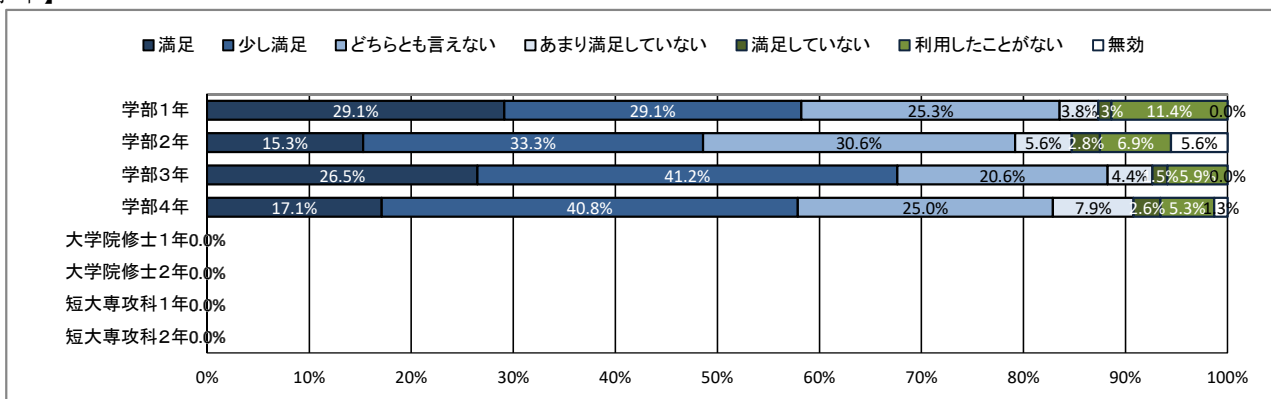
# ★ 大学の施設・設備について

## 35. 図書館

【全体】



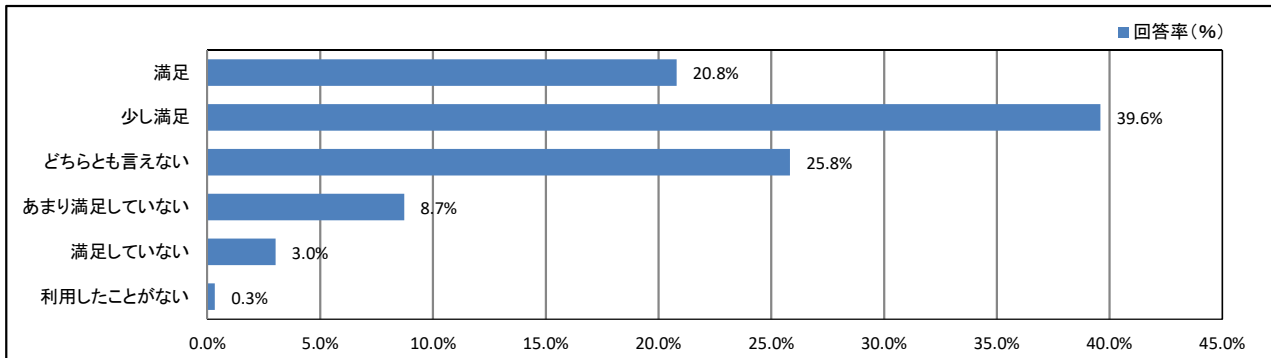
【学年】



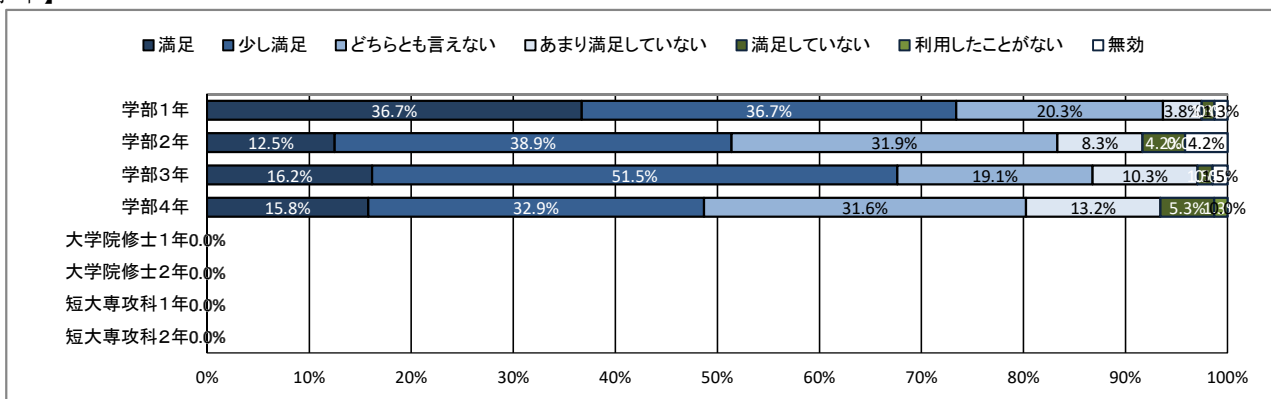
## ★ 大学の施設・設備について

### 36. 学生ホール(学食を除く)

【全体】



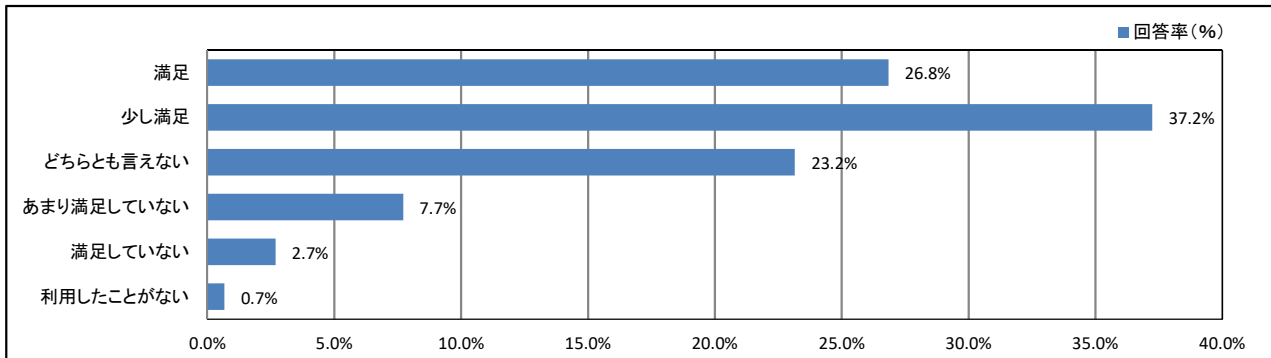
【学年】



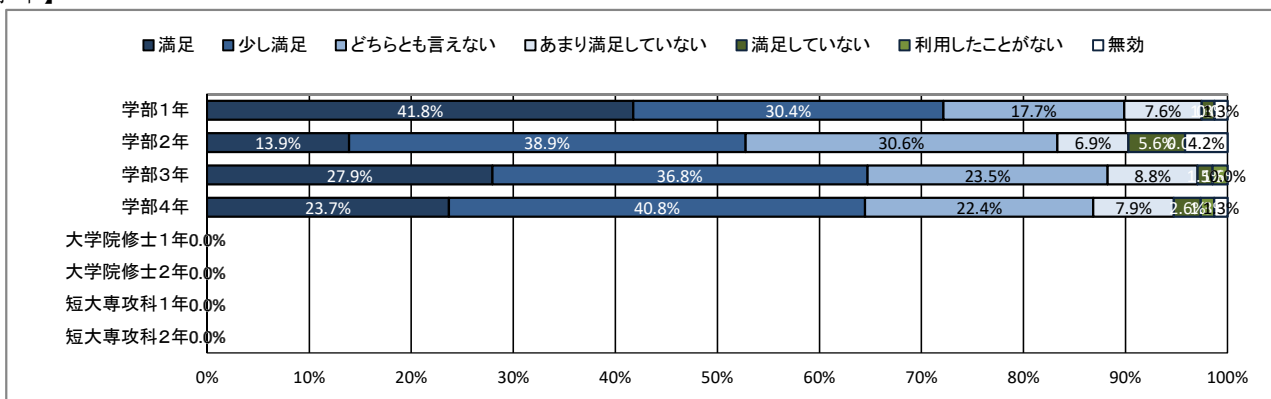
# ★ 大学の施設・設備について

## 37. コンビニ・売店

【全体】



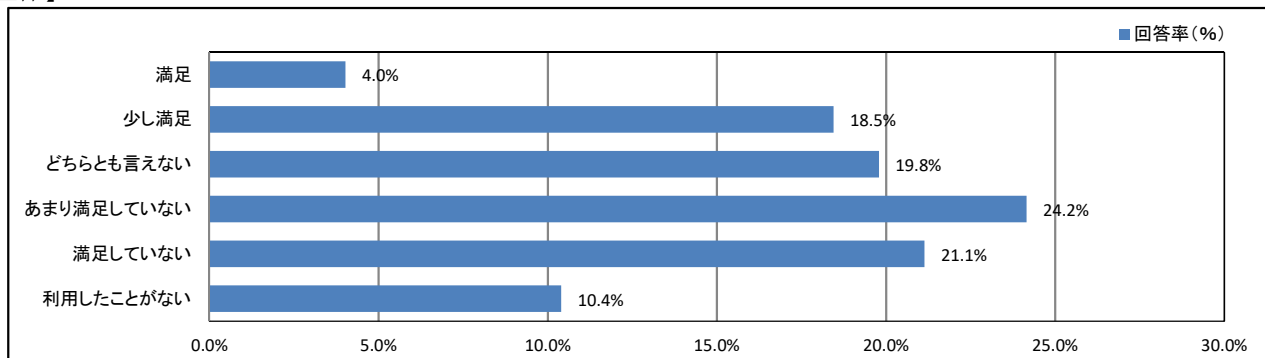
【学年】



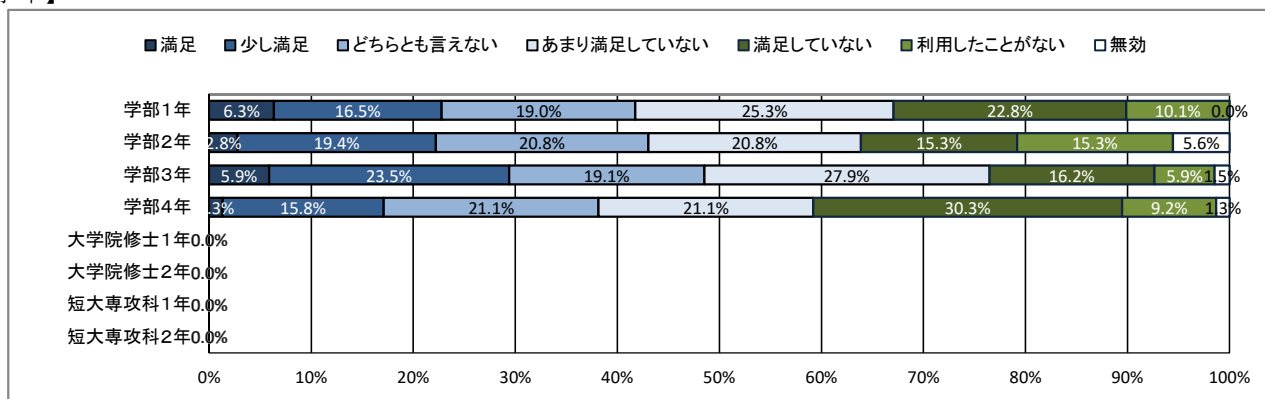
# ★ 大学の施設・設備について

## 38. ネット環境 (Wi-Fi)

【全体】



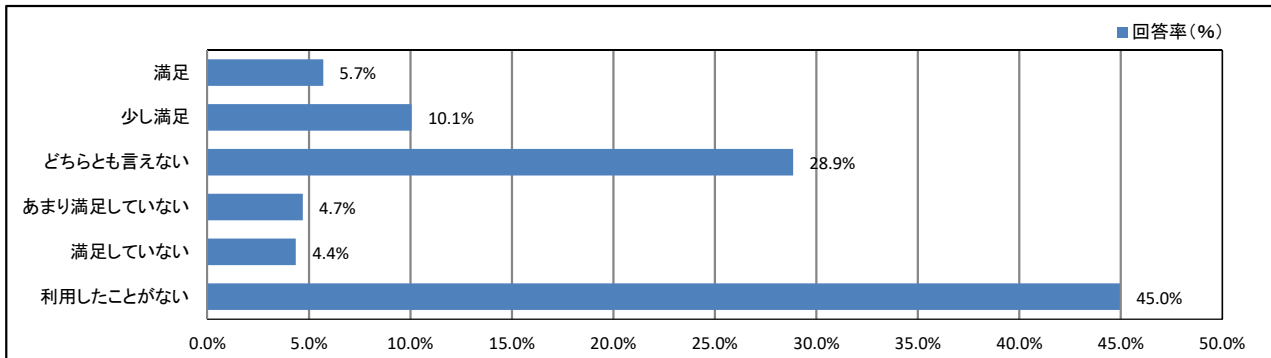
【学年】



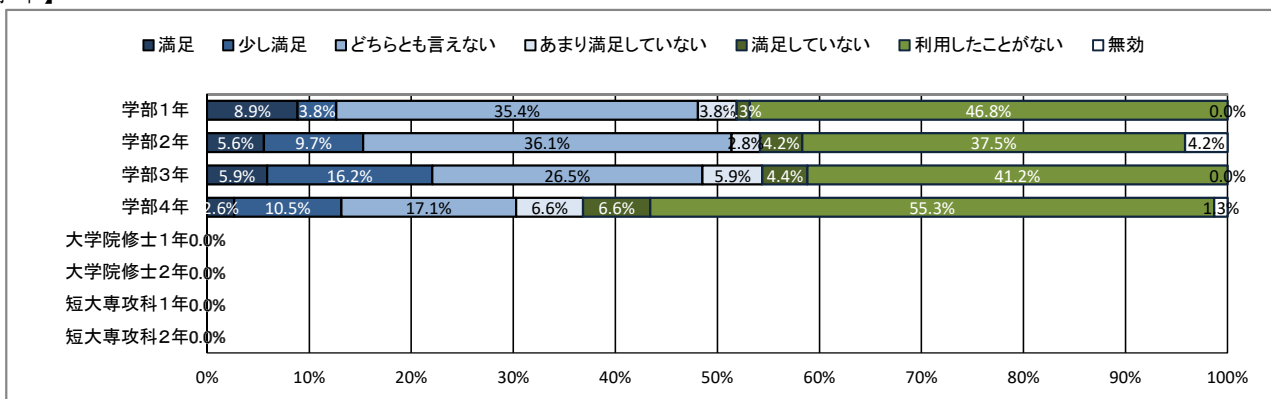
# ★ 大学の施設・設備について

## 39. 駐輪場・バイク置き場

【全体】



【学年】

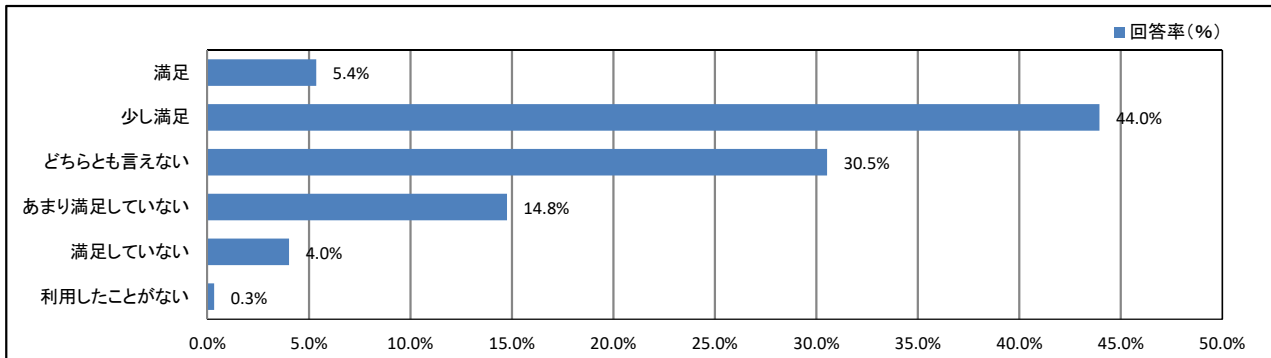




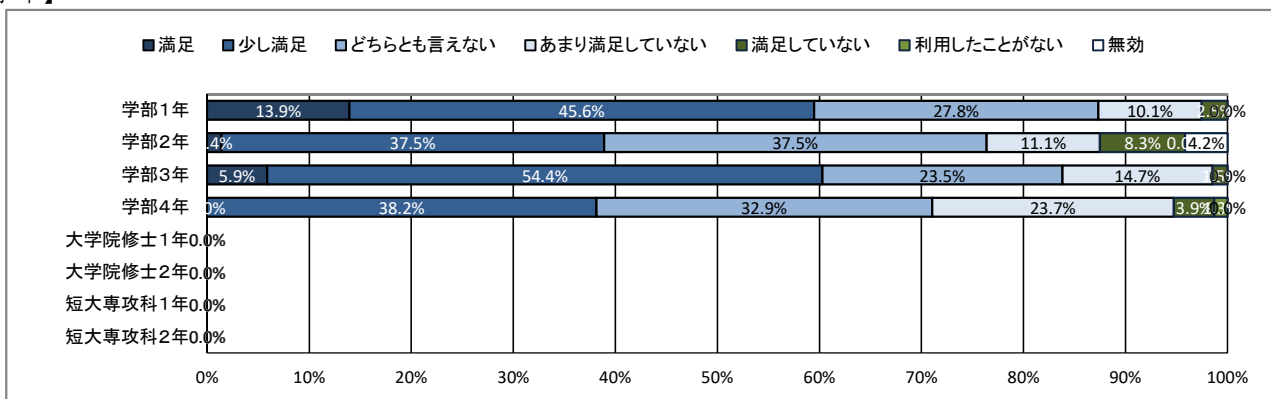
## ★ 大学の施設・設備について

### 40. (総合評価)大学の施設・設備に関する全体的満足度

【全体】



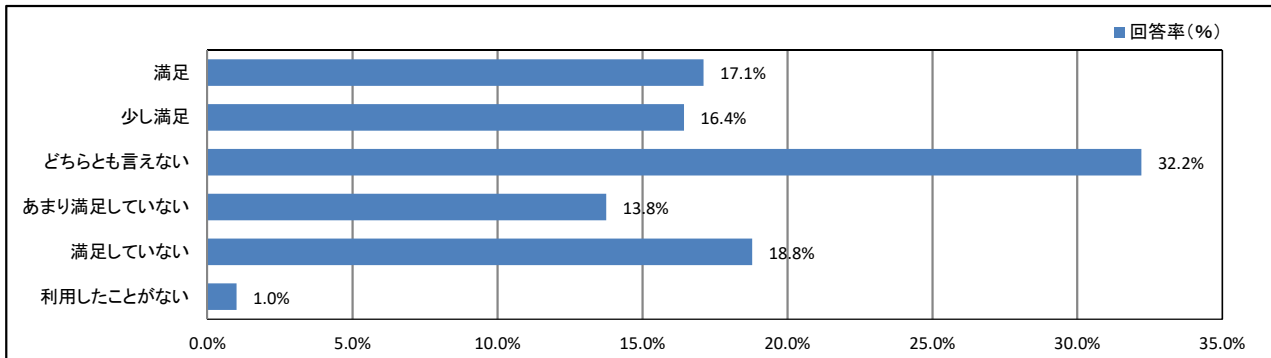
【学年】



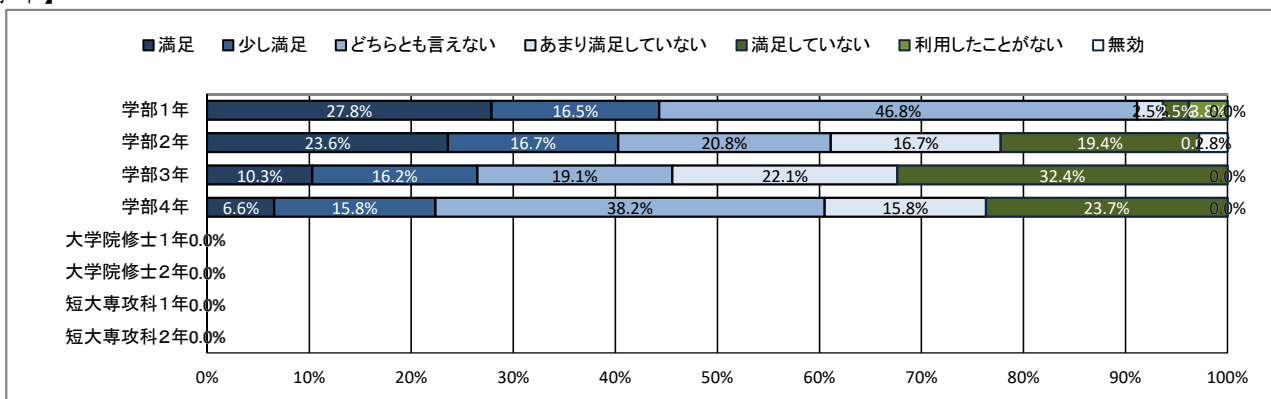
# ★ 大学の施設・設備について

## 41. <キャンパス設定項目>

【全体】



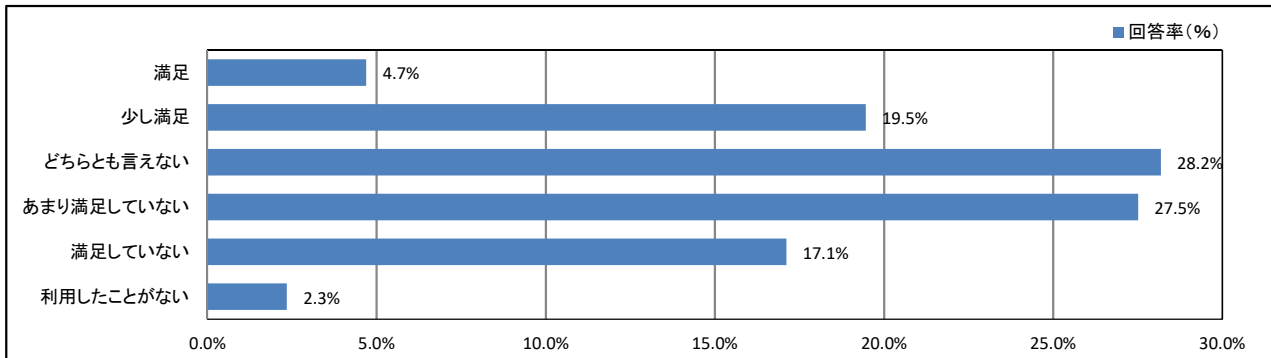
【学年】



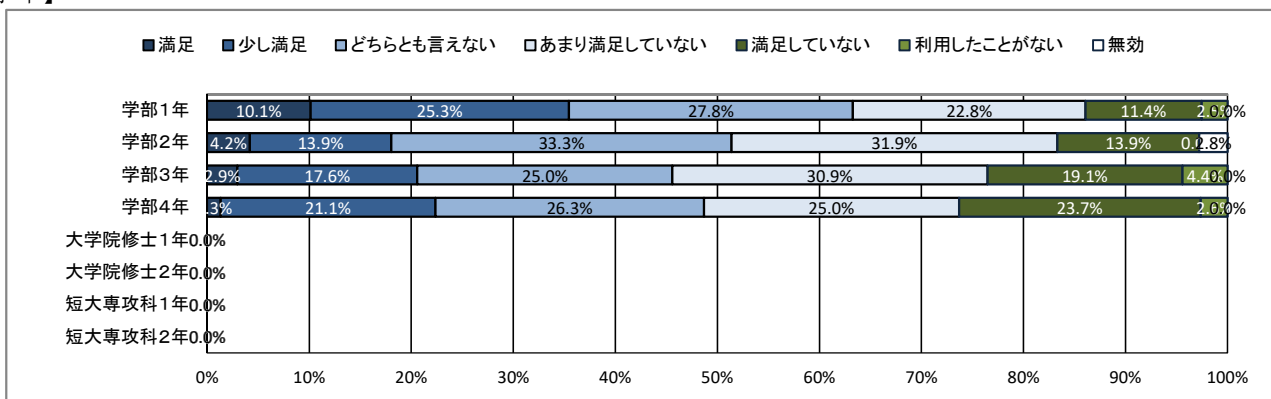
# ★ 大学の施設・設備について

## 42. <キャンパス設定項目>

【全体】



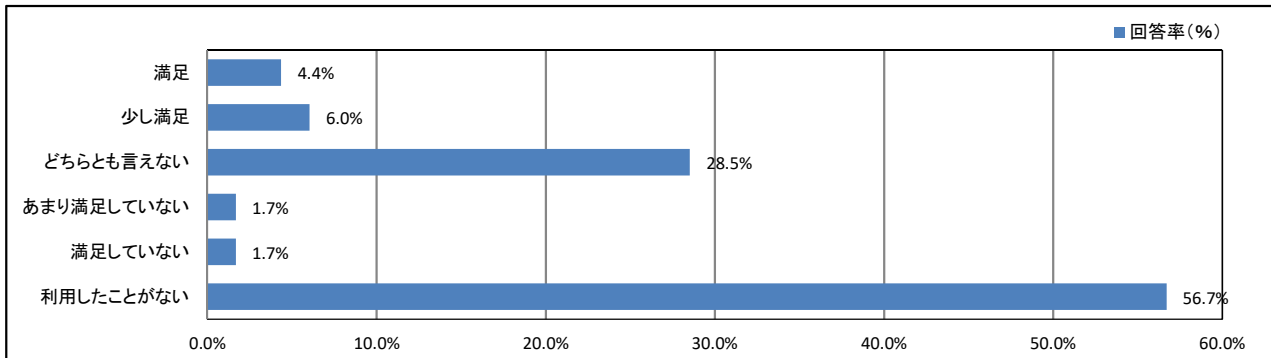
【学年】



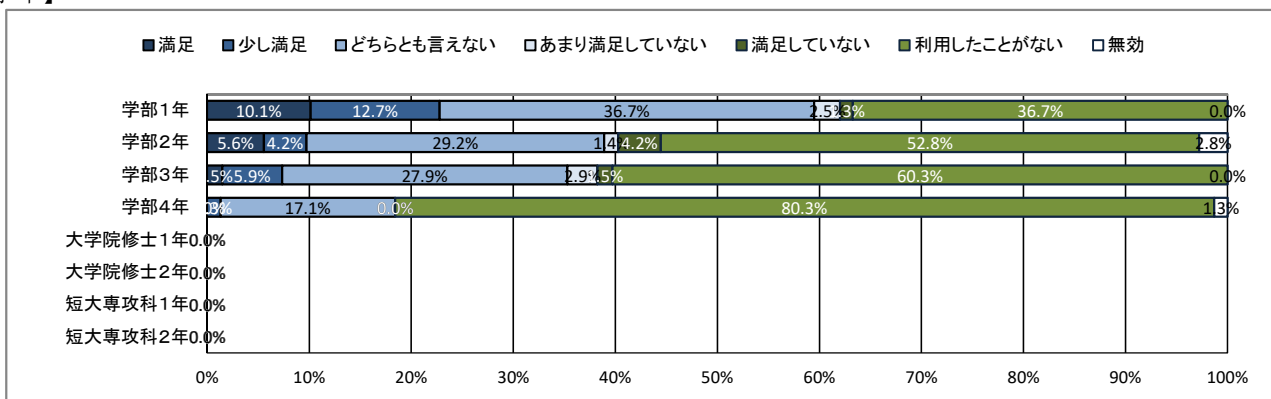
# ★ 大学の施設・設備について

## 43. <キャンパス設定項目>

【全体】



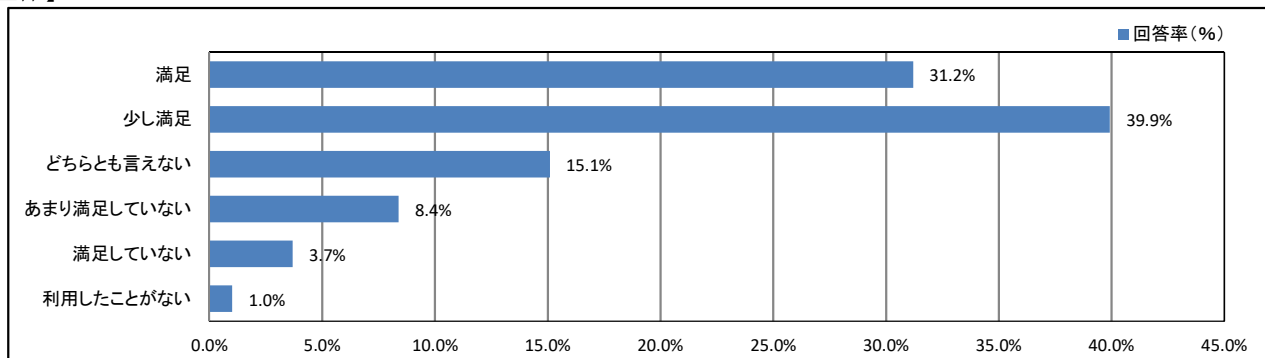
【学年】



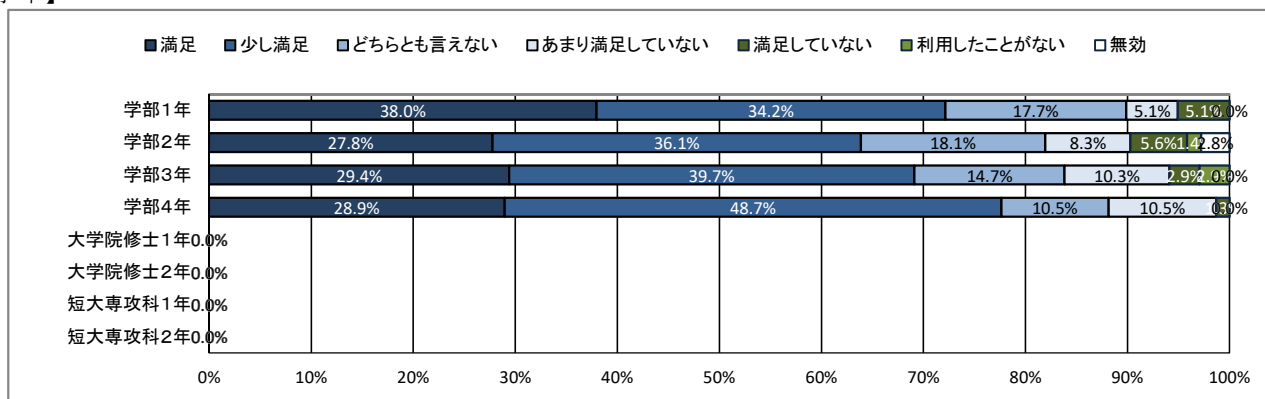
# ★ 大学の施設・設備について

## 44. <キャンパス設定項目>

【全体】



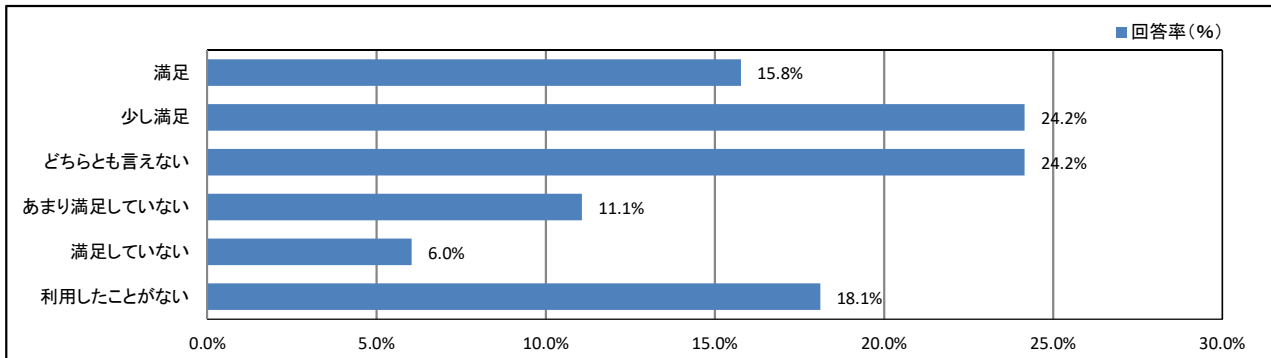
【学年】



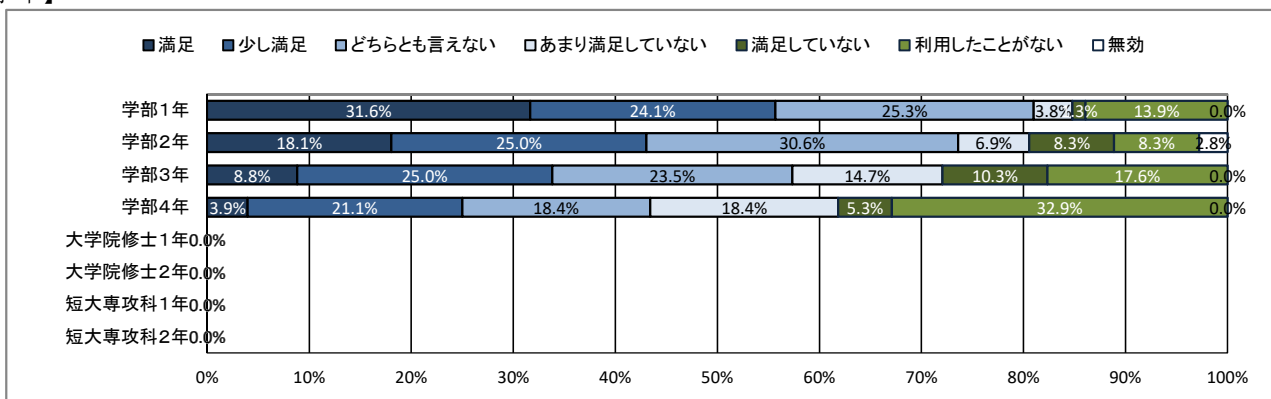
# ★ 大学の施設・設備について

## 45. <キャンパス設定項目>

【全体】



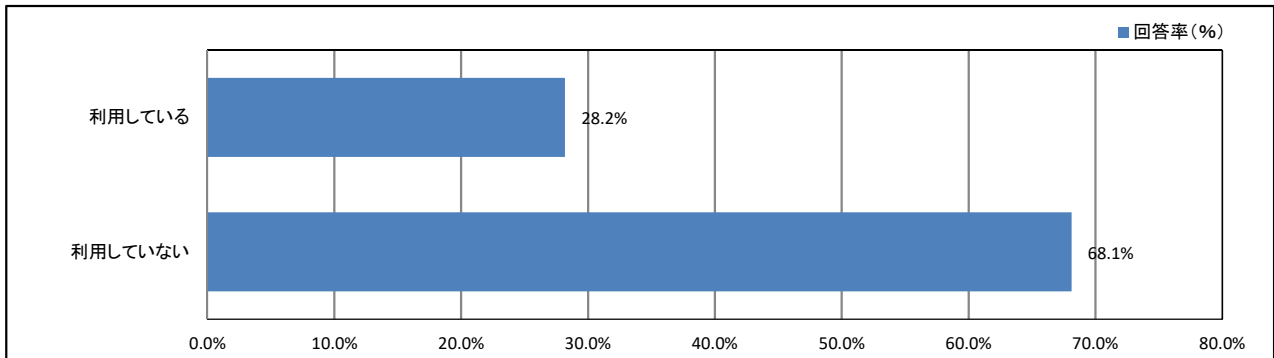
【学年】



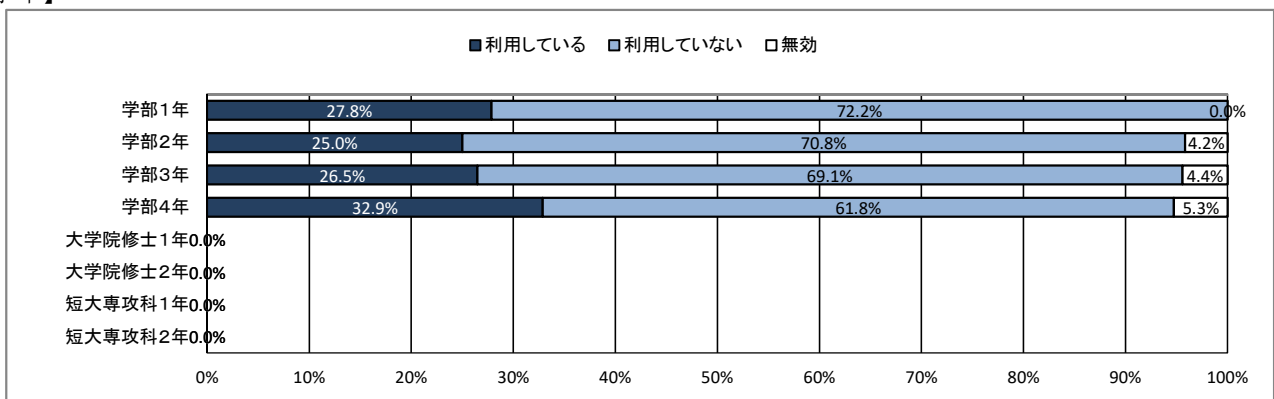
## ★ 学生食堂について

46. あなたは普段、大学の学生食堂を利用していますか

【全体】



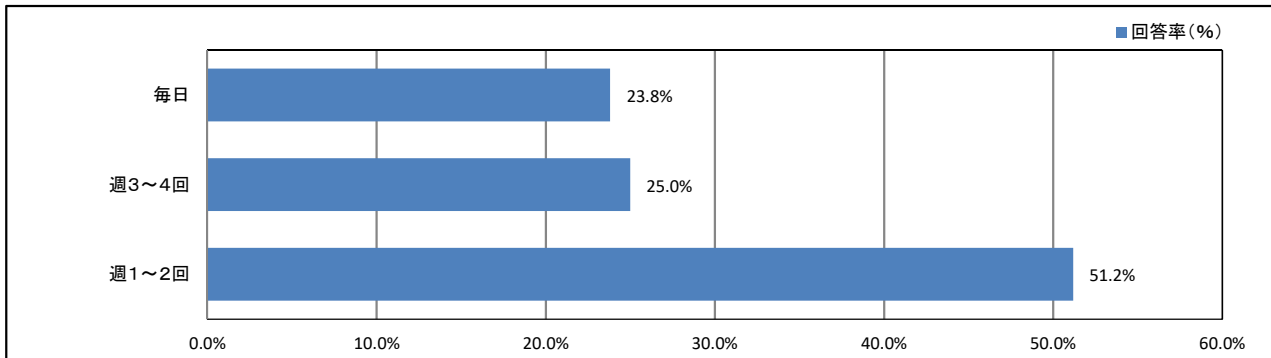
【学年】



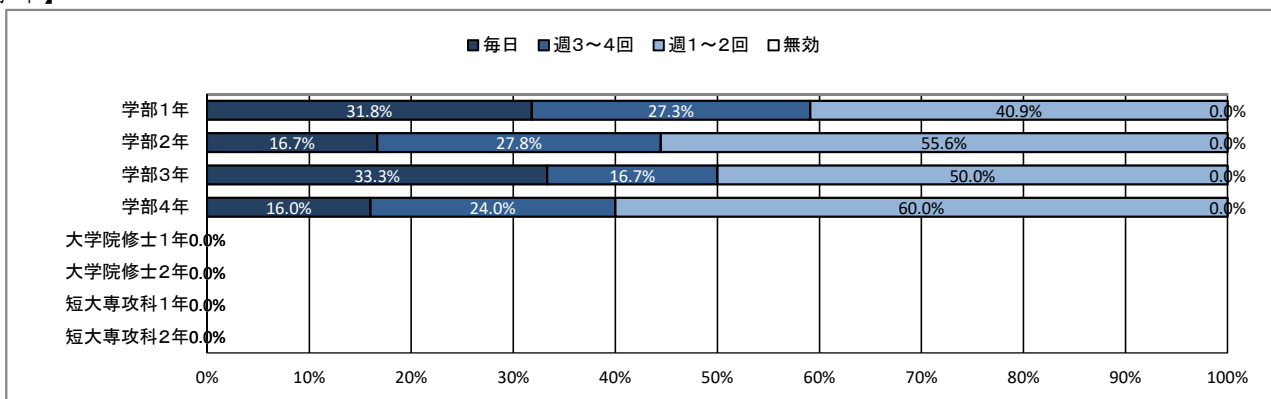
## ★ 学生食堂について

47. 週に何日ぐらい利用していますか(上記質問46で①と回答した人は質問47～53にお答えください。)

【全体】



【学年】

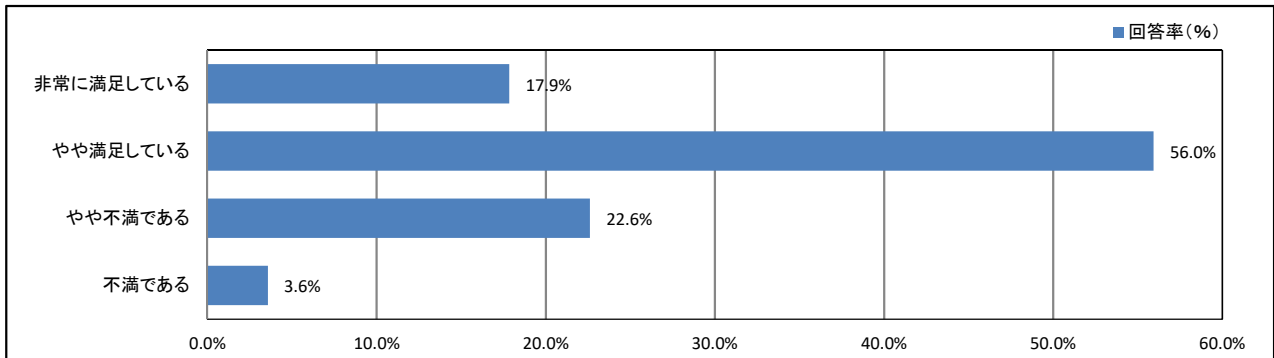




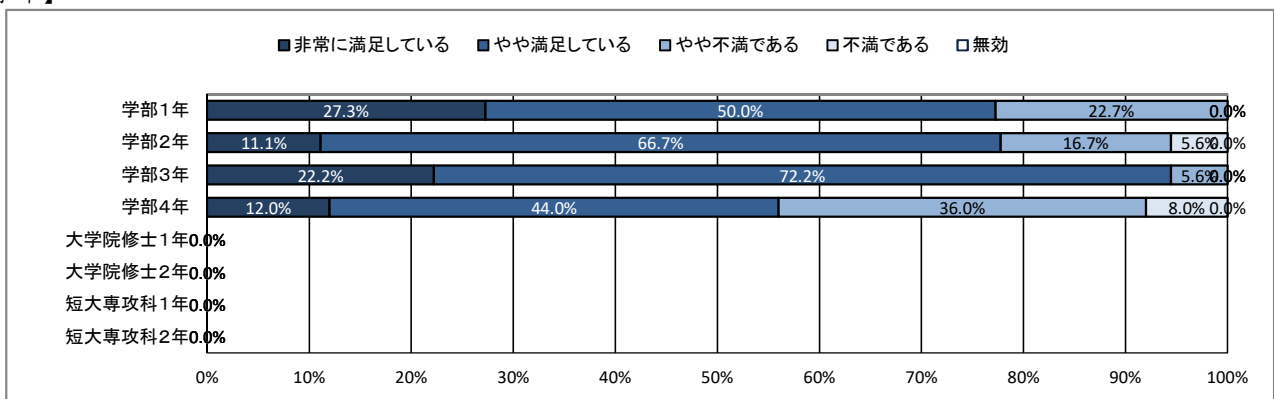
## ★ 学生食堂について

### 48. 学生食堂のメニューの数に満足していますか

【全体】



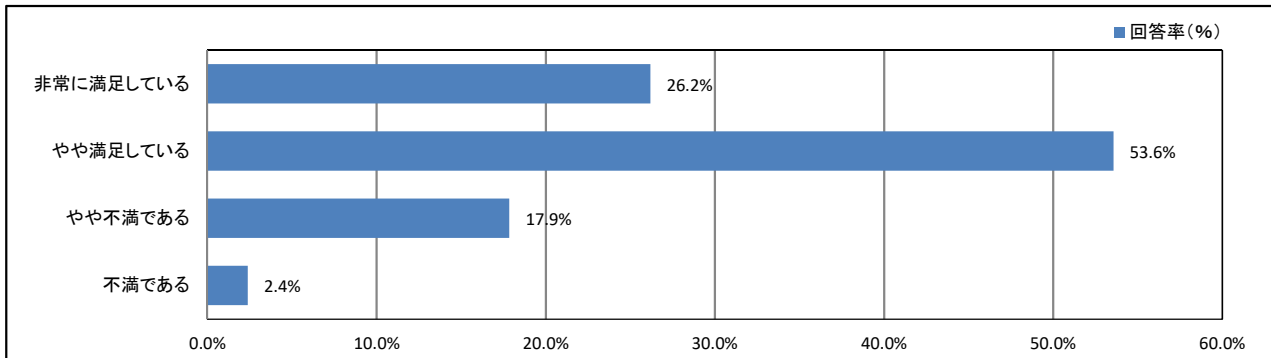
【学年】



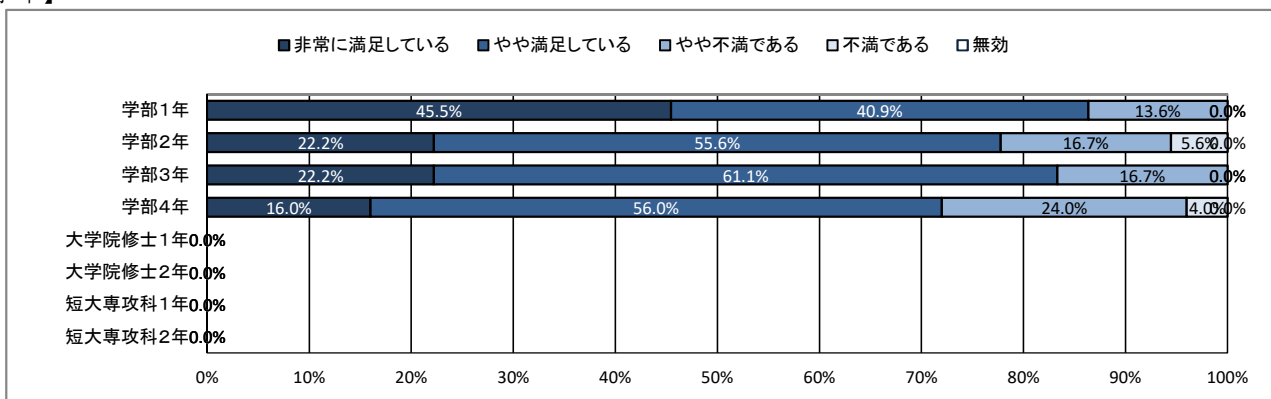
## ★ 学生食堂について

### 49. 学生食堂の価格に満足していますか

【全体】



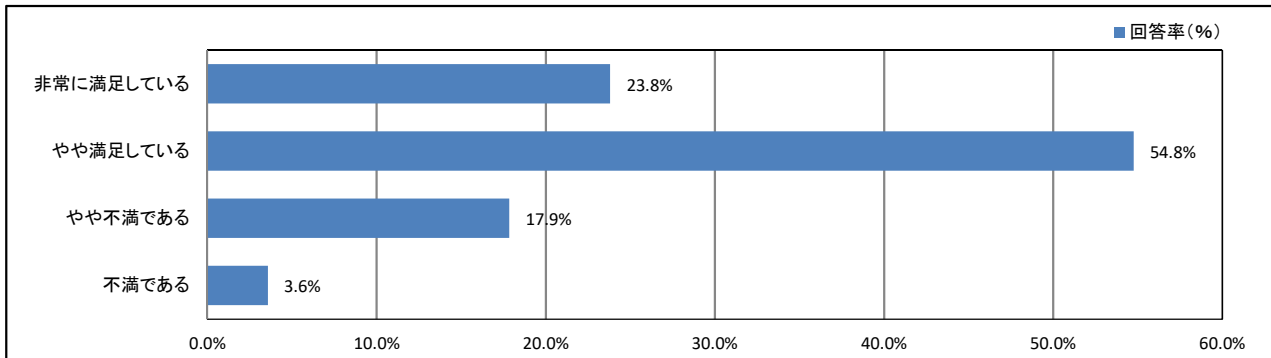
【学年】



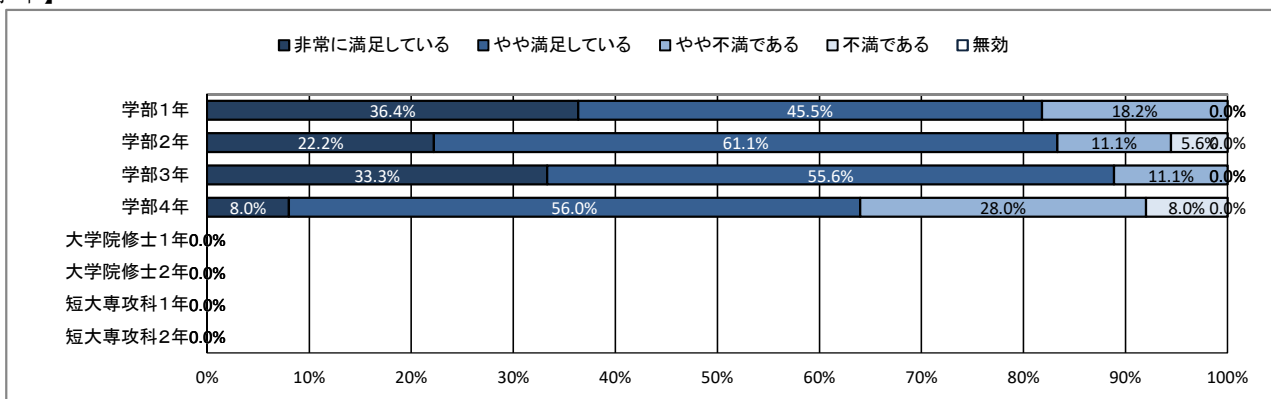
## ★ 学生食堂について

### 50. 学生食堂の味に満足していますか

【全体】



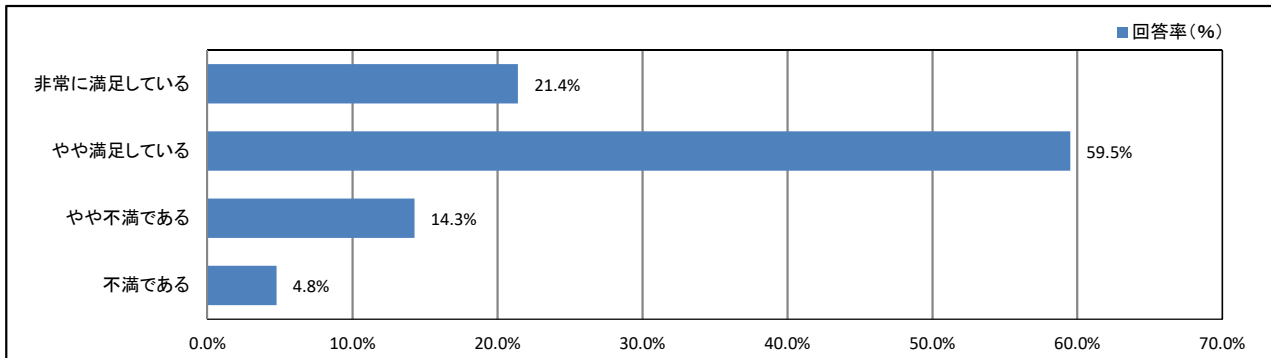
【学年】



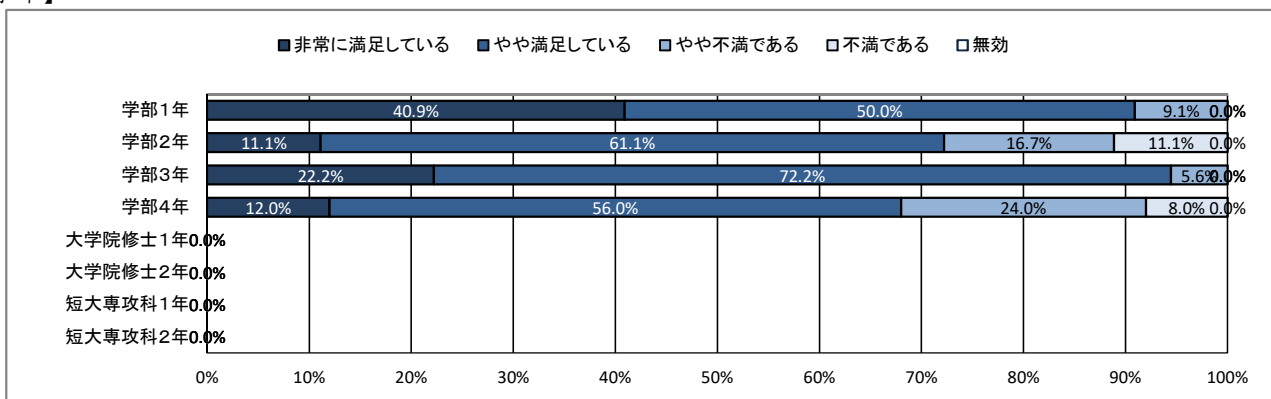
## ★ 学生食堂について

### 51. 学生食堂の清潔さに満足していますか

【全体】



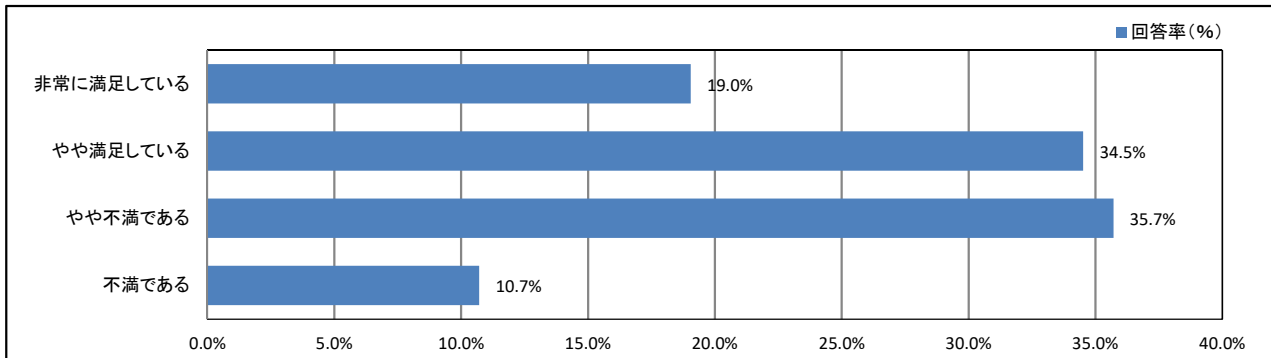
【学年】



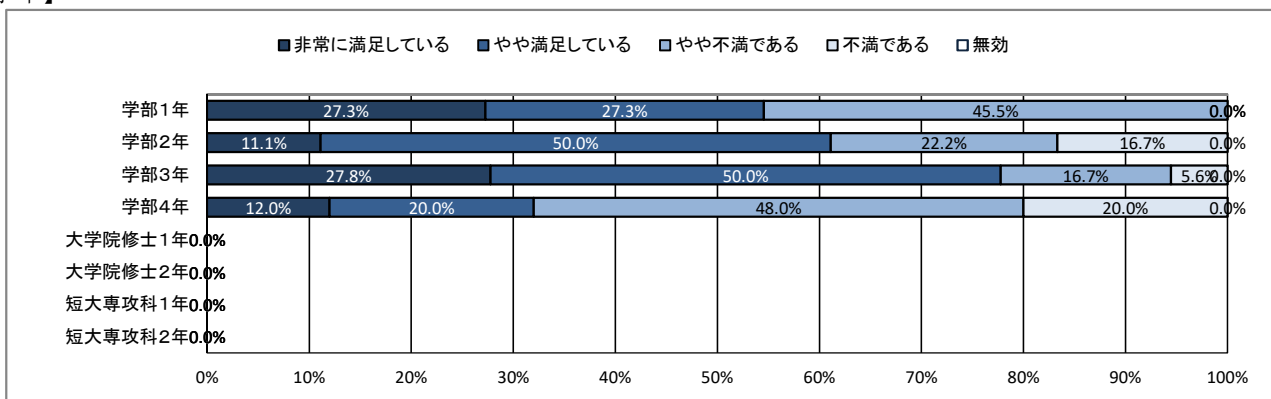
## ★ 学生食堂について

### 52. 学生食堂のスペース・座席数に満足していますか

【全体】



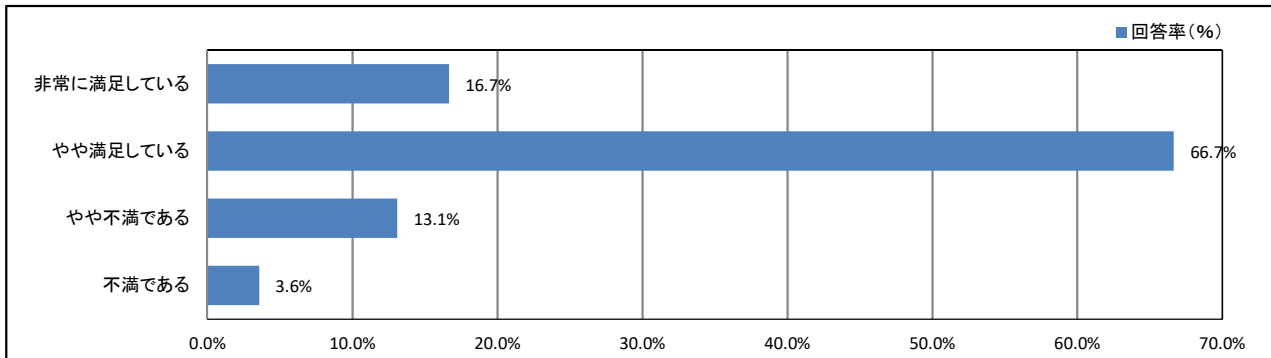
【学年】



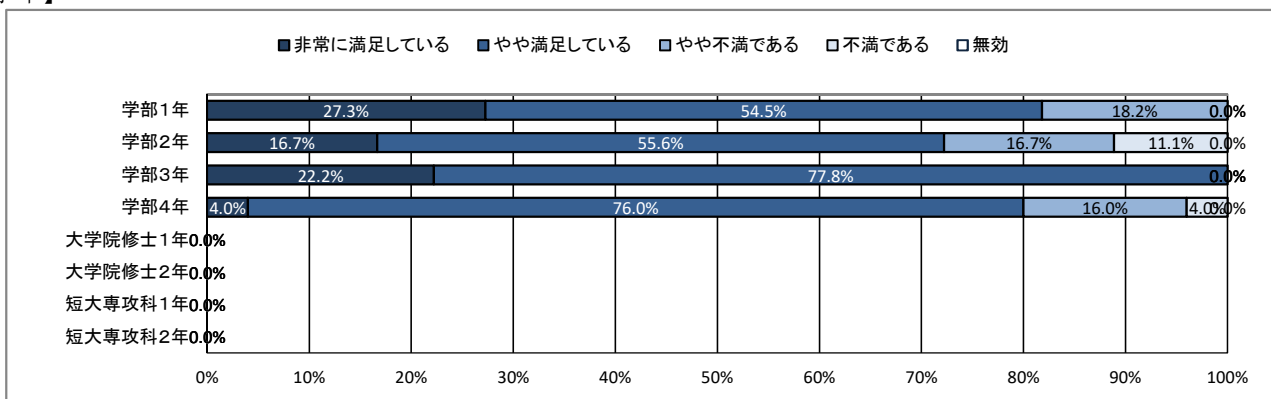
## ★ 学生食堂について

53. (総合評価)学生食堂に満足していますか

【全体】



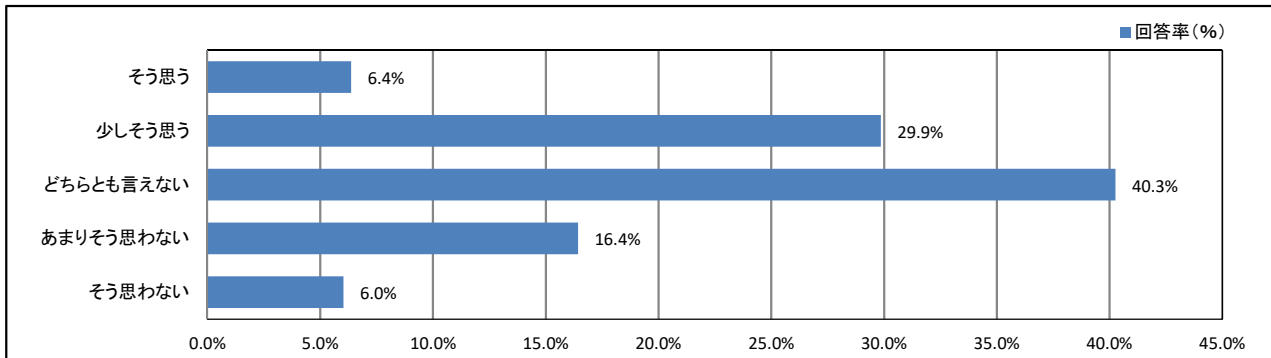
【学年】



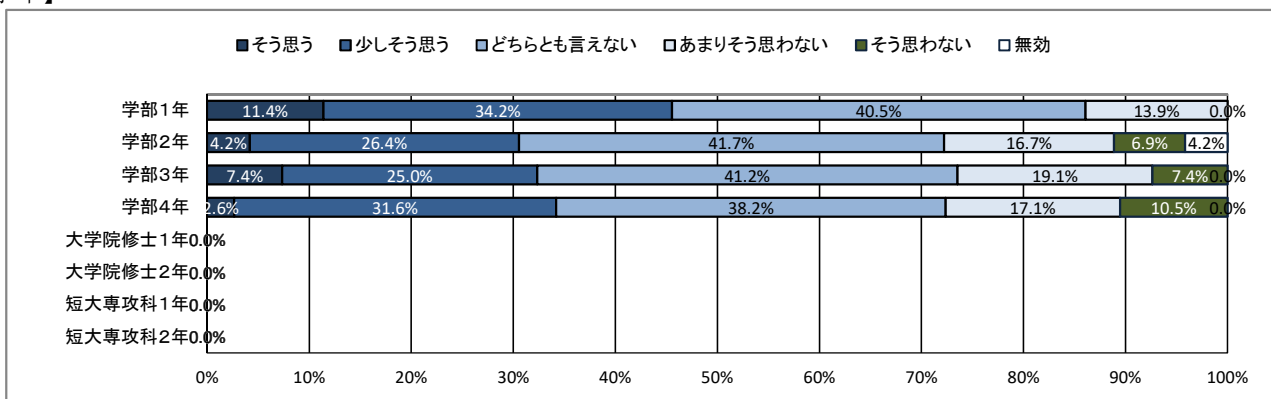
## ★ キャンパスの改善について

### 54. 大学は学生の意見をくみ取ろうという姿勢を持っていると思う

【全体】



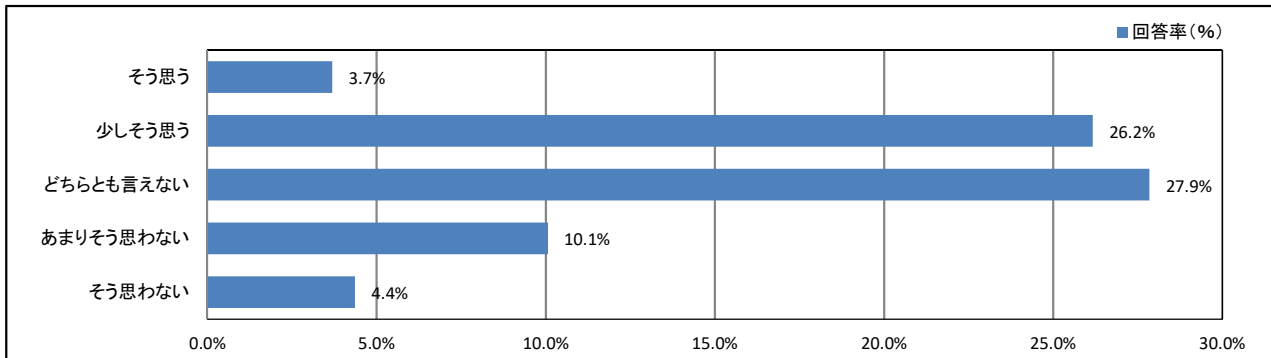
【学年】



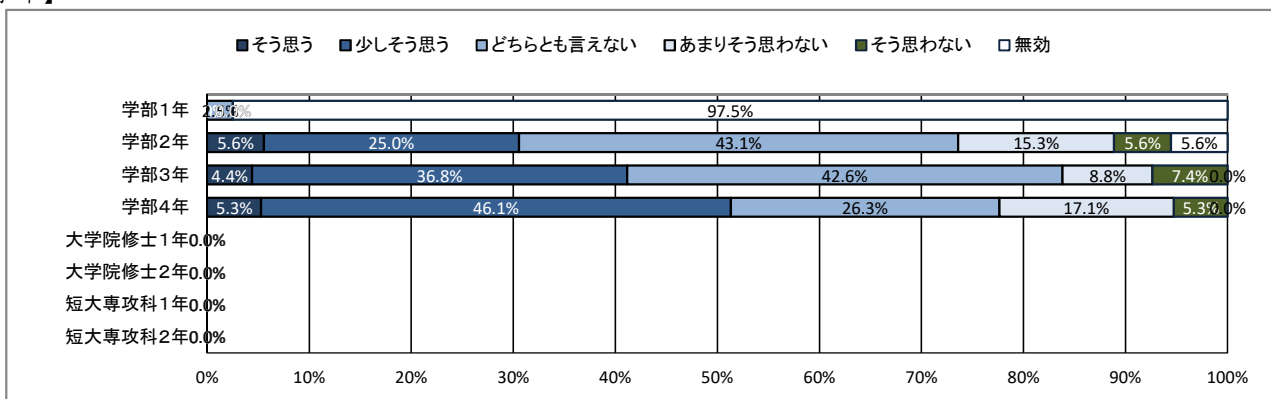
## ★ キャンパスの改善について

55. (2年生以上の方のみお答えください) キャンパスの環境は昨年度よりも良くなったと思う

【全体】



【学年】

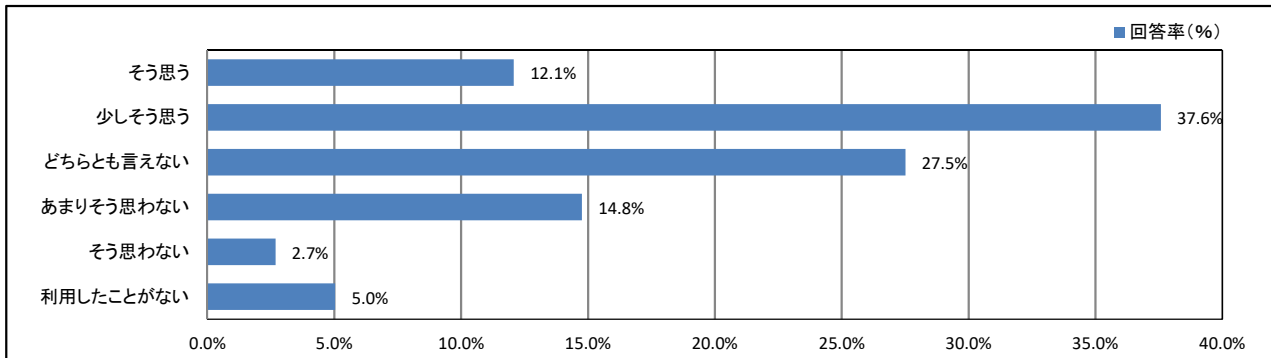




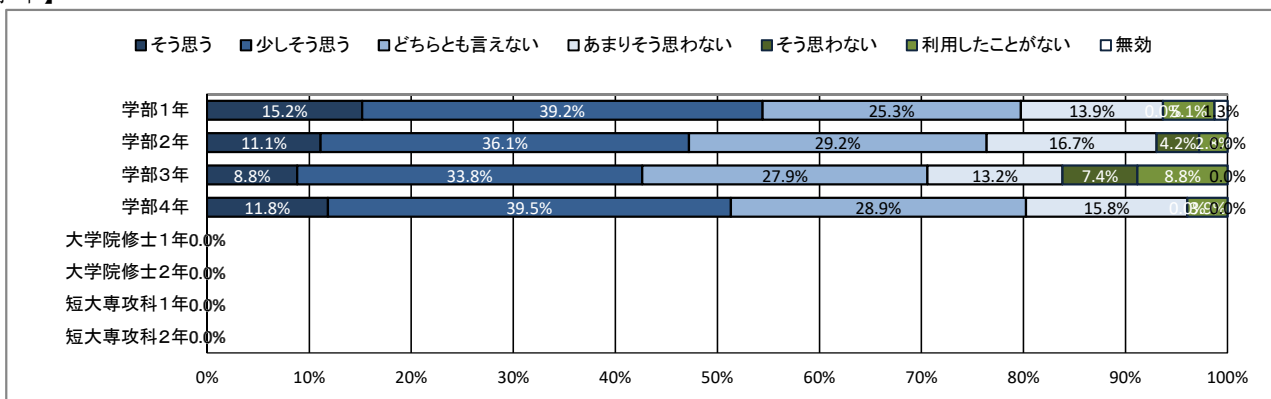
## ★ 学生支援体制について

### 56. 授業・履修について相談しやすい体制が整っている

【全体】



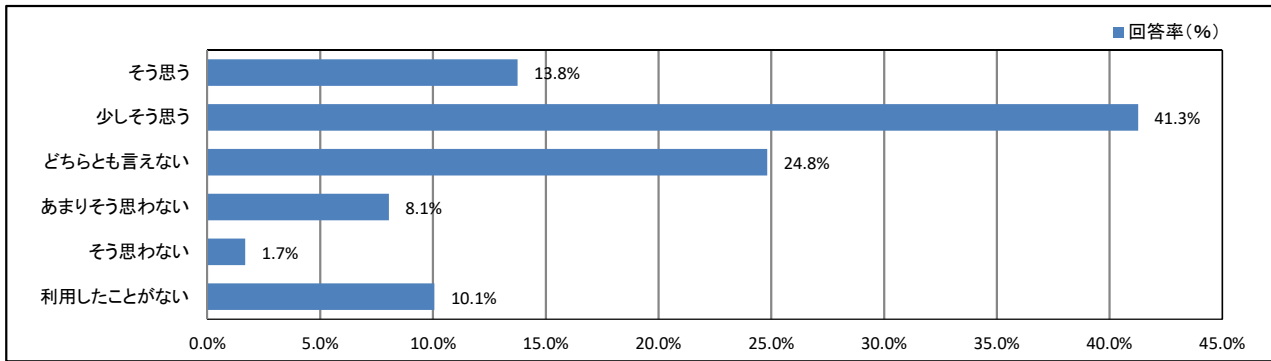
【学年】



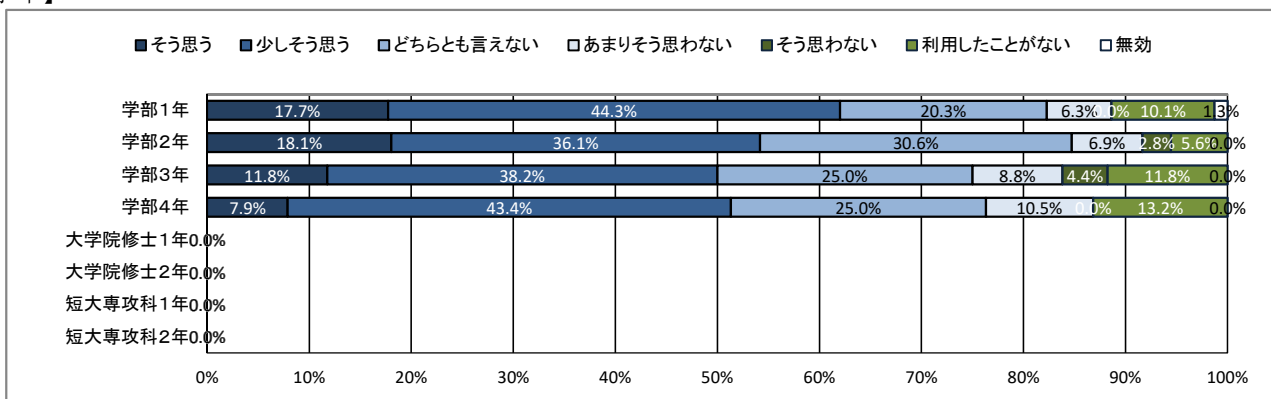
## ★ 学生支援体制について

### 57. 基礎学力への支援体制が充実している

【全体】



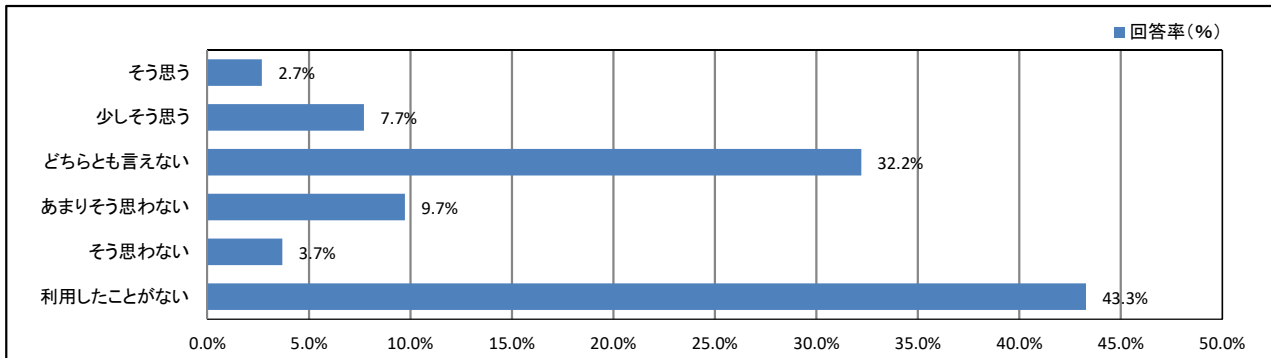
【学年】



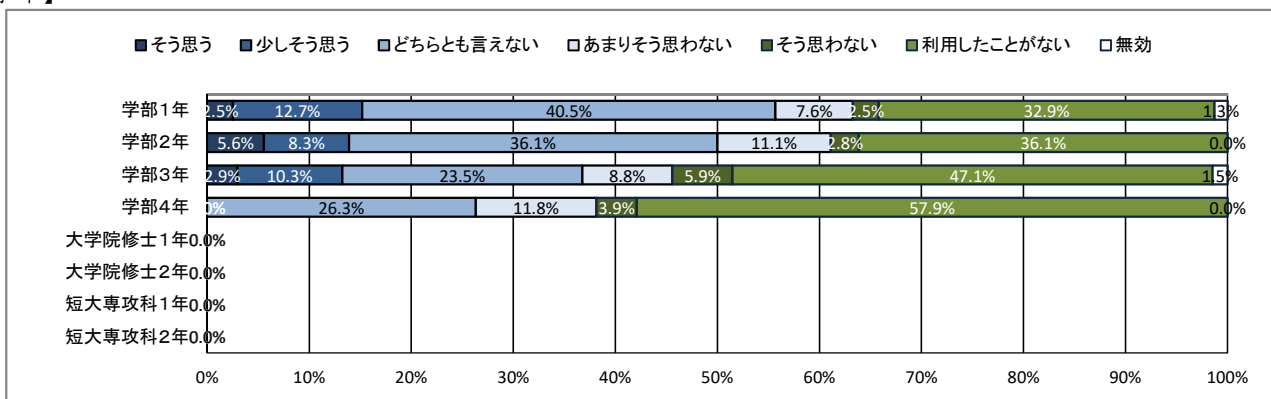
## ★ 学生支援体制について

### 58. 外国語学習・留学への支援体制が充実している

【全体】



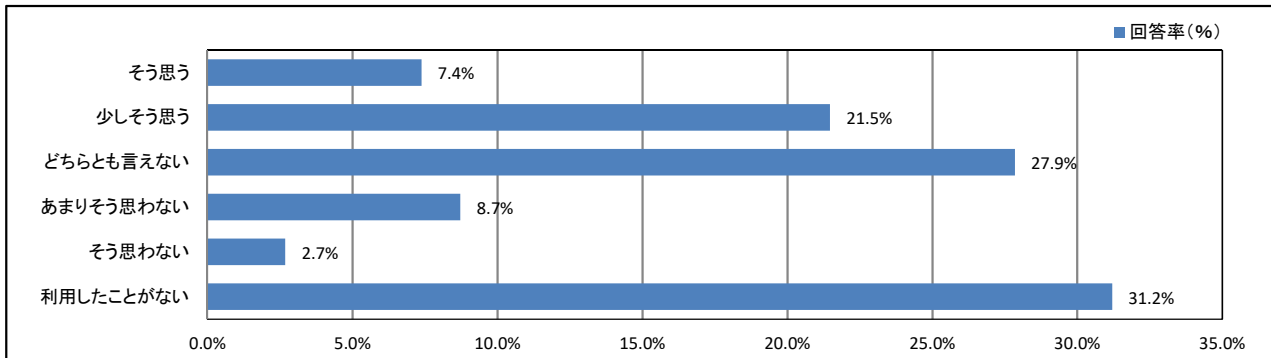
【学年】



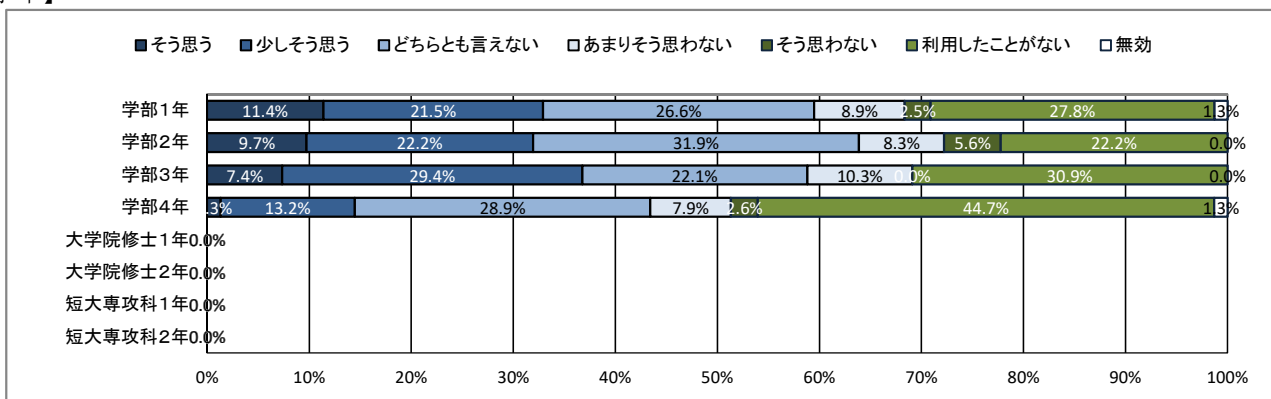
## ★ 学生支援体制について

### 59. 奨学金について相談しやすい体制が整っている

【全体】



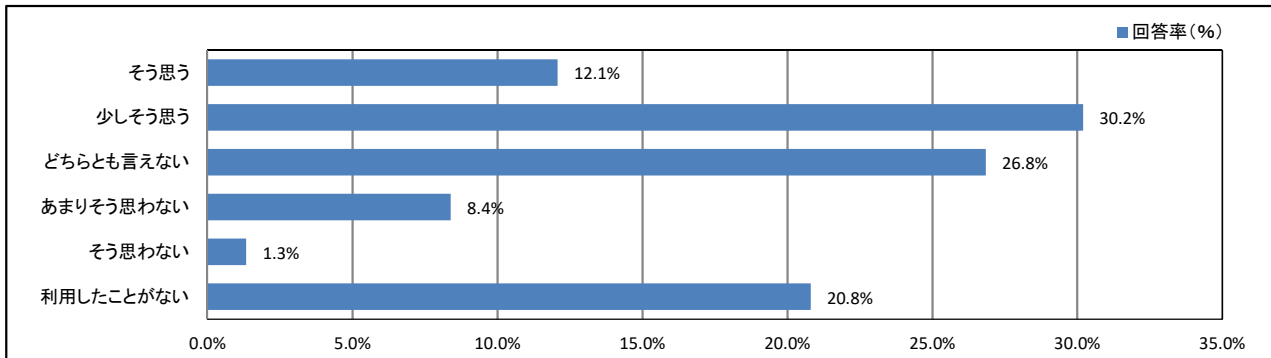
【学年】



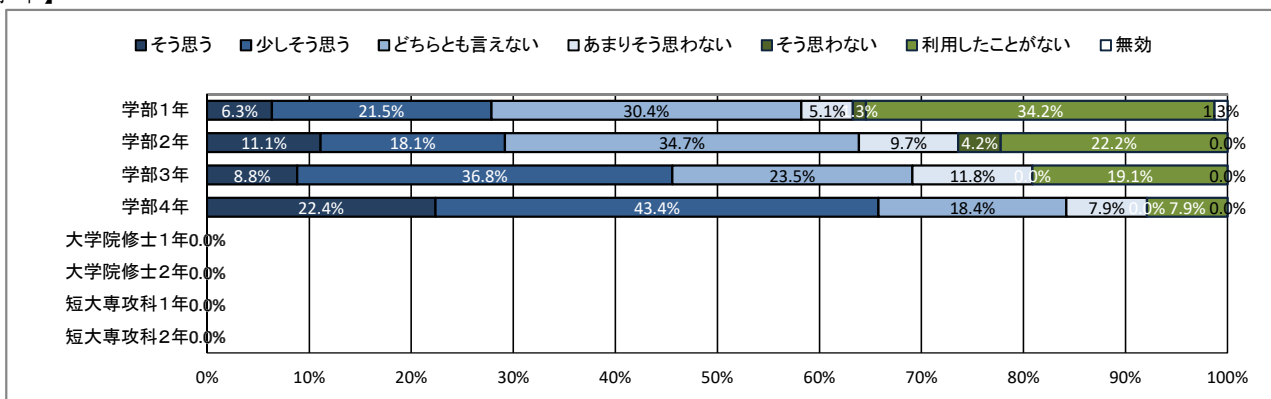
## ★ 学生支援体制について

### 60. 進路や就職について相談しやすい体制が整っている

【全体】



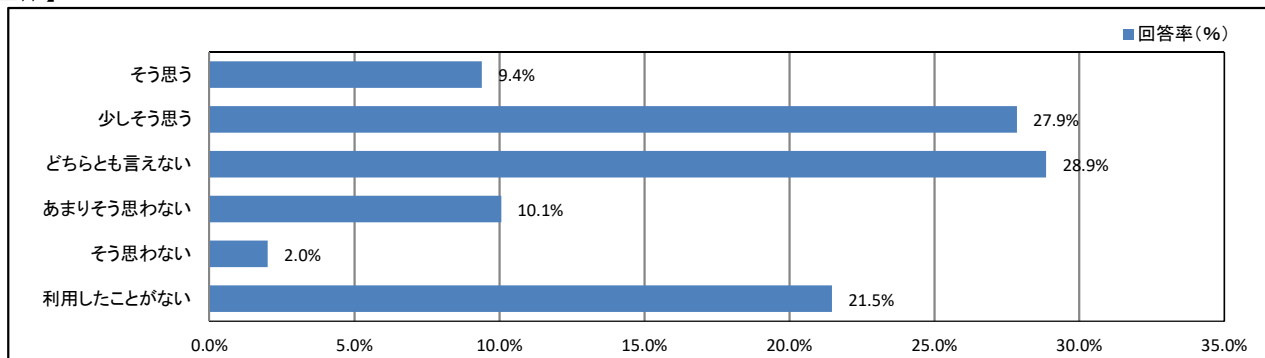
【学年】



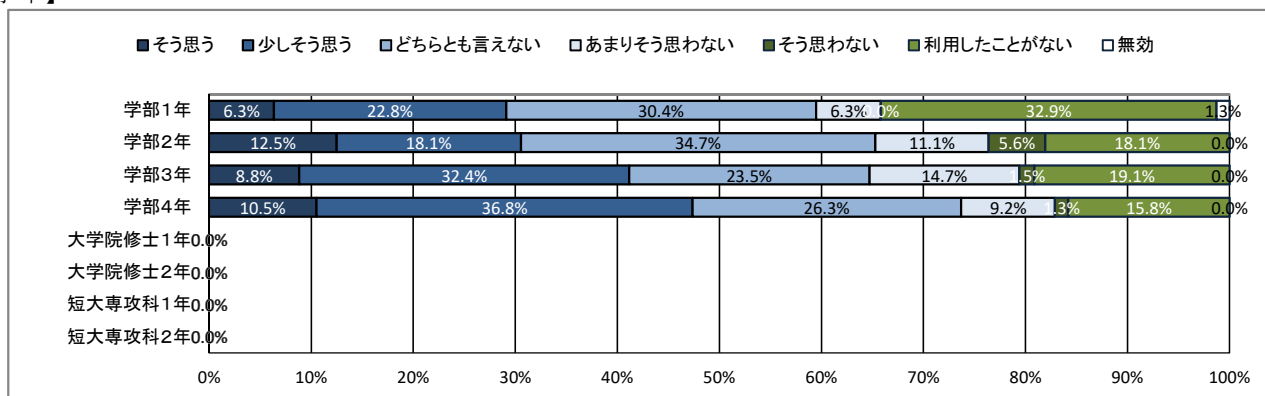
## ★ 学生支援体制について

### 61. 資格取得について相談しやすい体制が整っている

【全体】



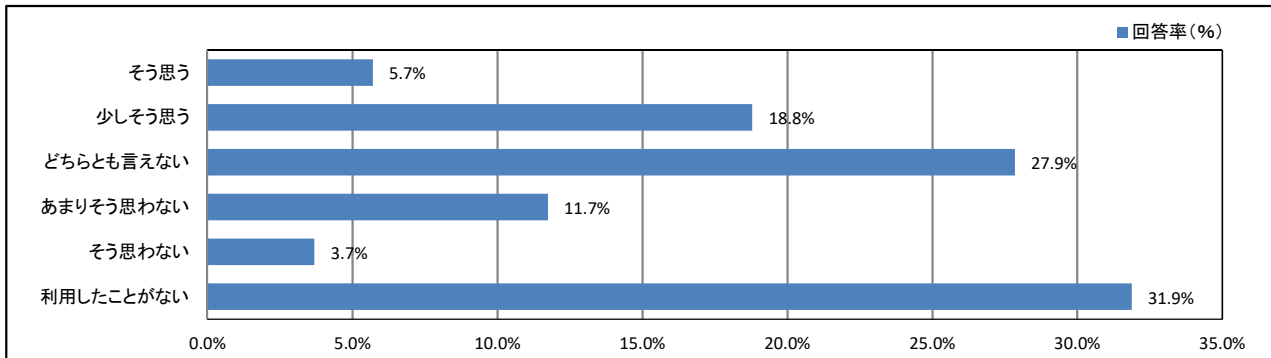
【学年】



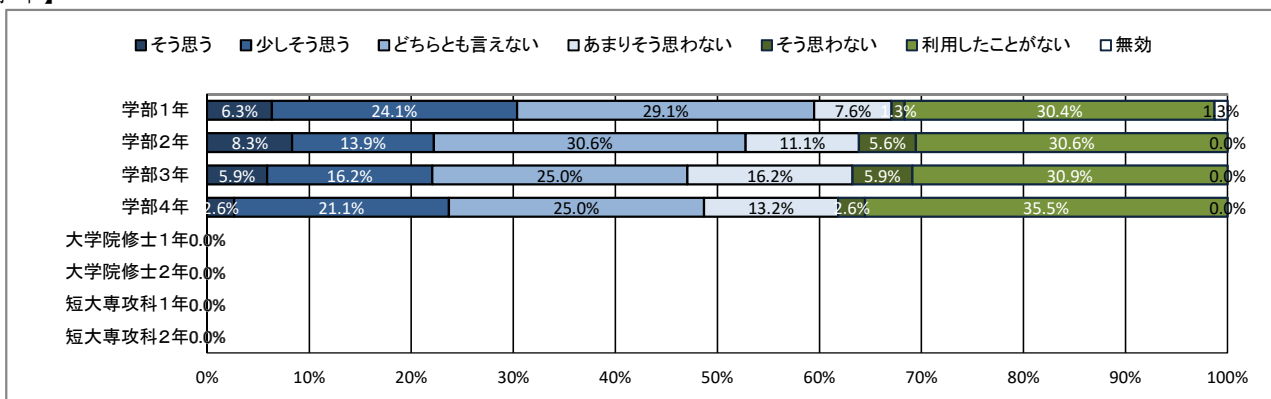
## ★ 学生支援体制について

### 62. 心身の健康について相談しやすい体制が整っている

【全体】



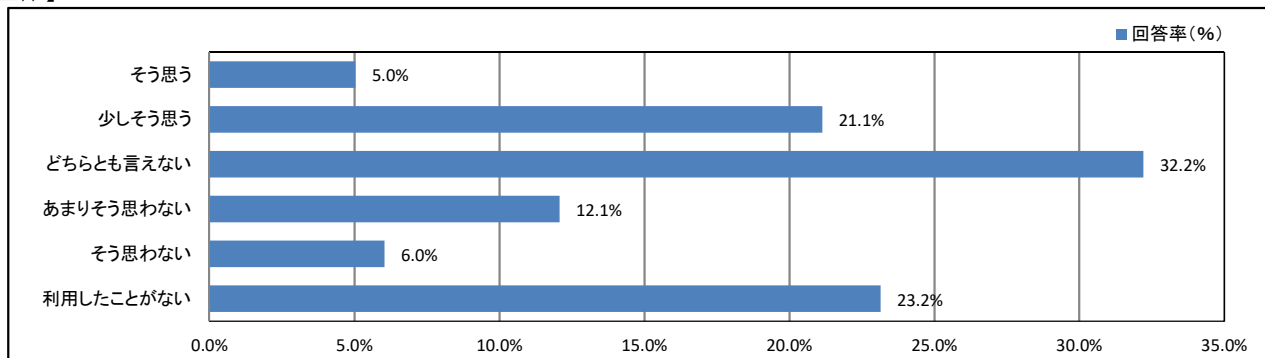
【学年】



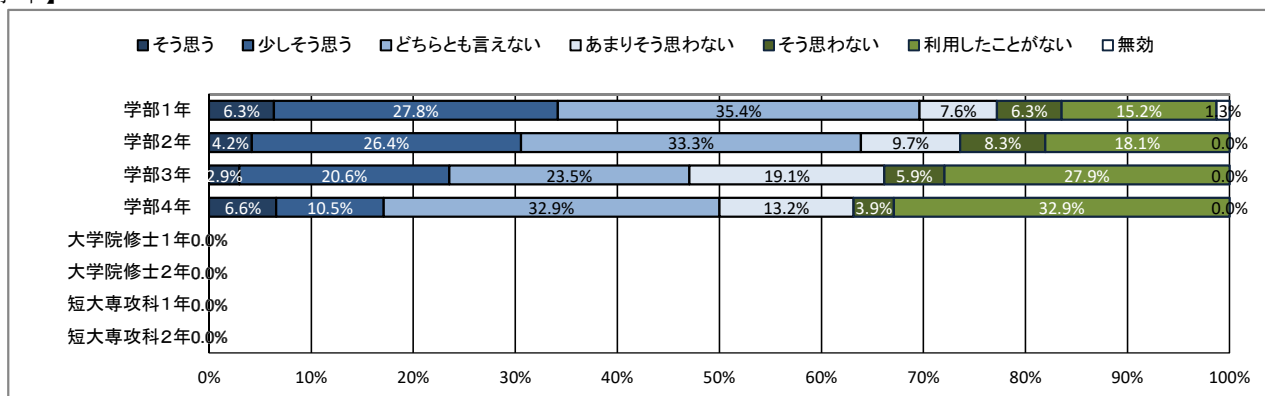
## ★ 学生支援体制について

### 63. クラブ・サークル活動など、学生の自主活動への支援が充実している

【全体】



【学年】

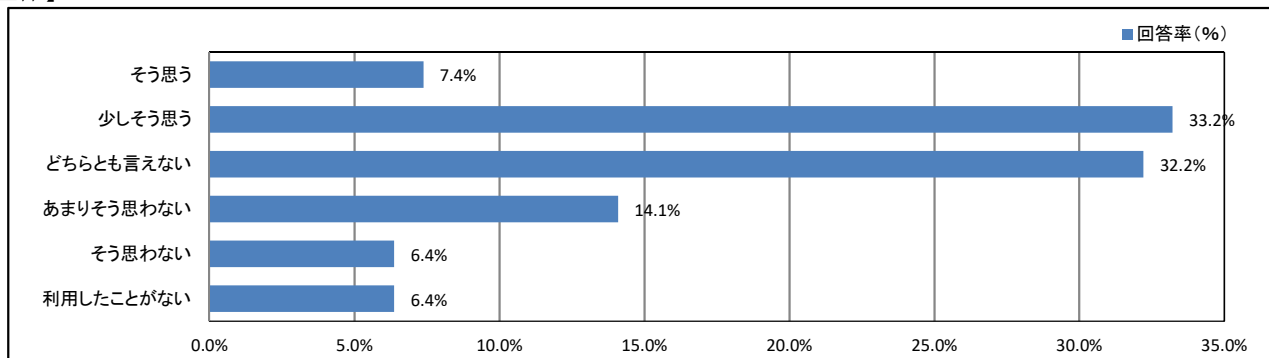




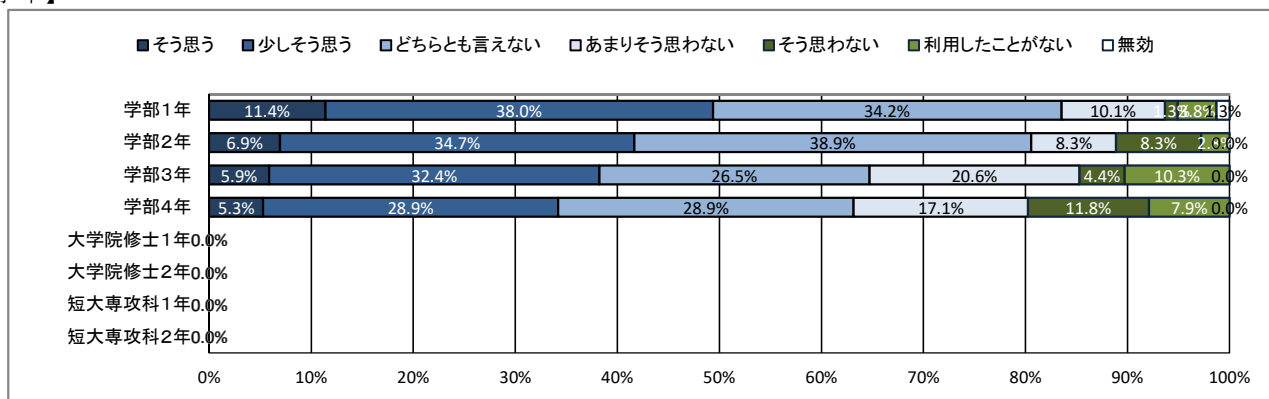
## ★ 学生支援体制について

### 64. 公式ホームページ等での学生への情報提供が充実している

【全体】



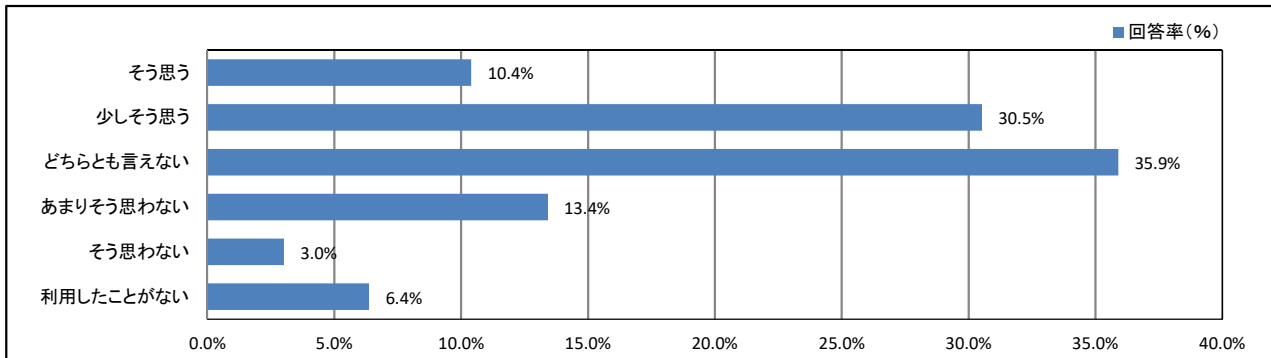
【学年】



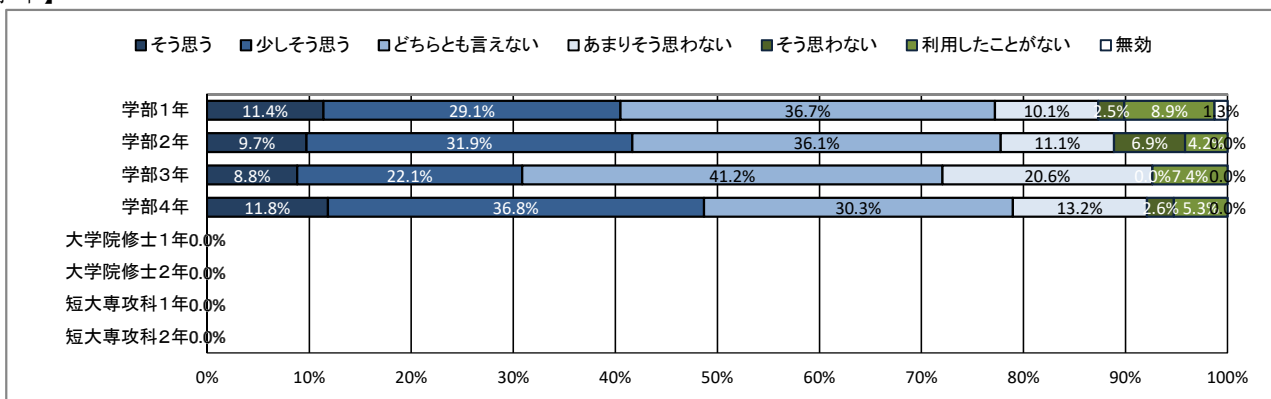
## ★ 学生支援体制について

### 65. 教員と相談しやすい環境が整っている

【全体】



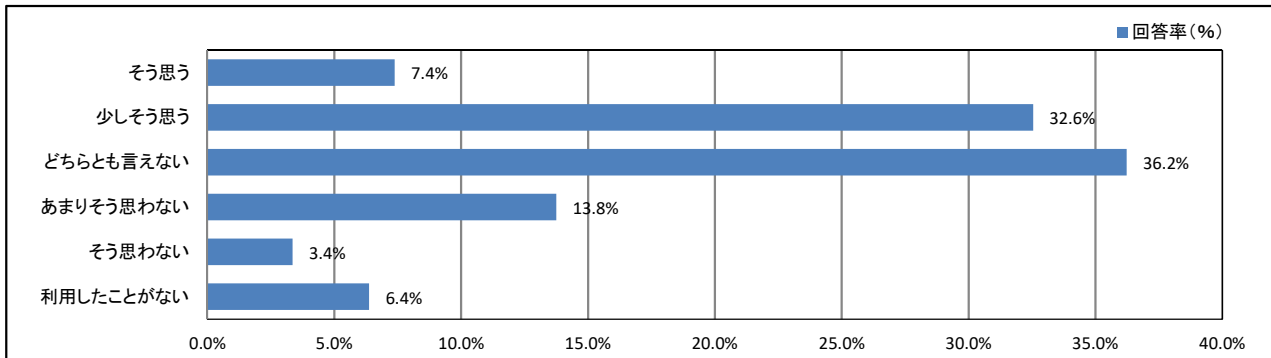
【学年】



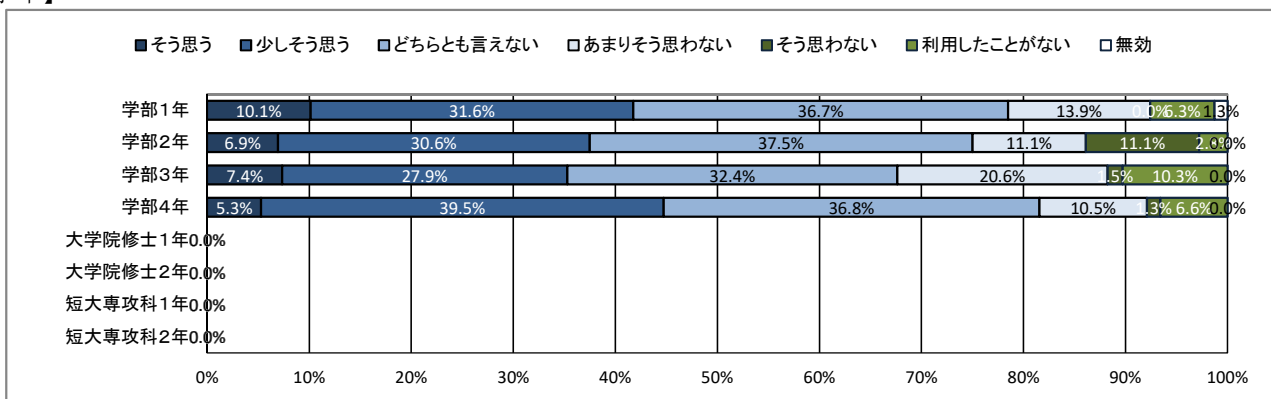
## ★ 学生支援体制について

### 66. (総合評価) 学生生活に関する相談ができる体制が充実している

【全体】



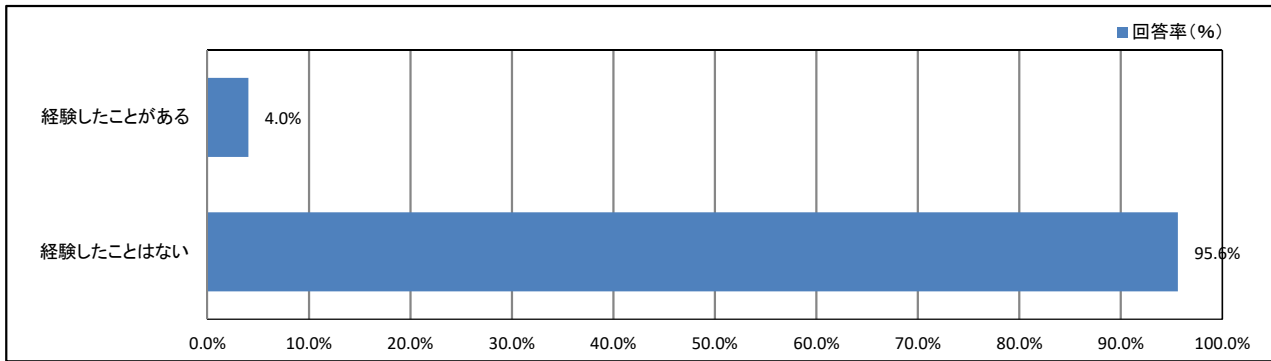
【学年】



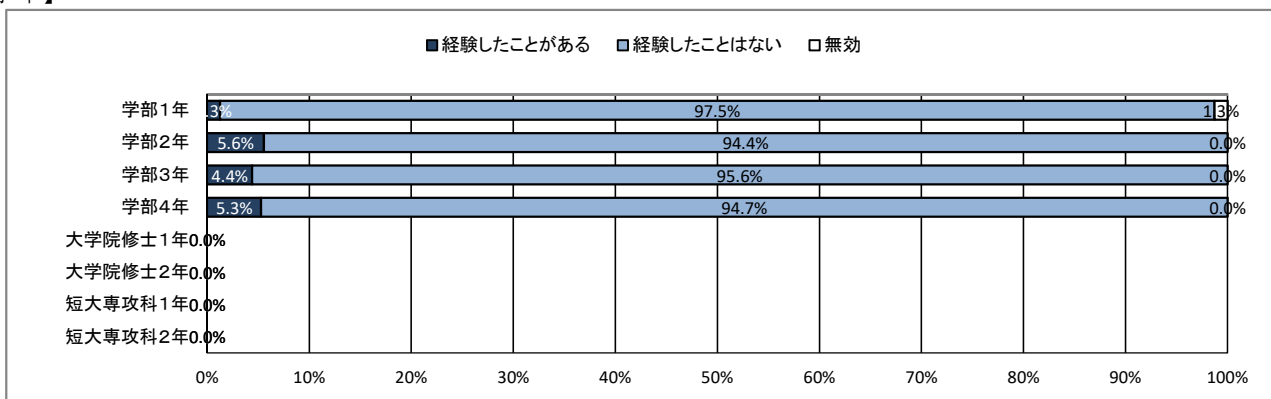
## ★ 入学後のトラブルについて

### 67. 学内の事故やケガ

【全体】



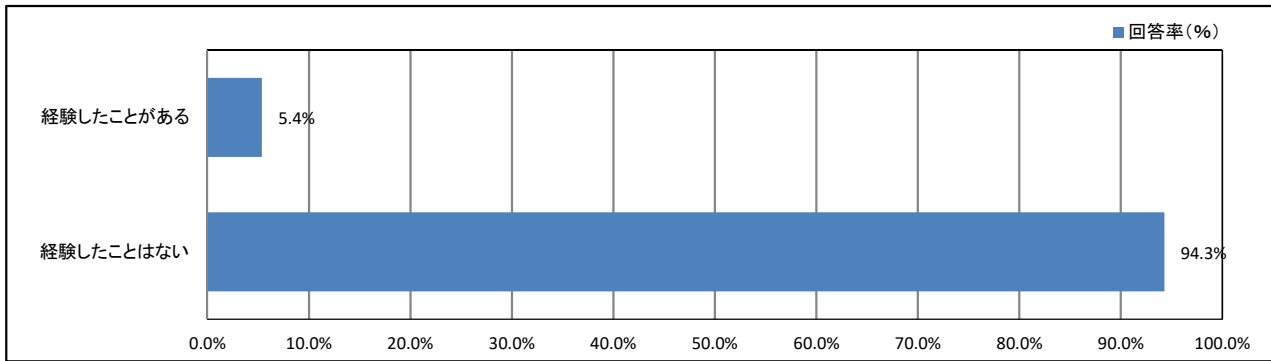
【学年】



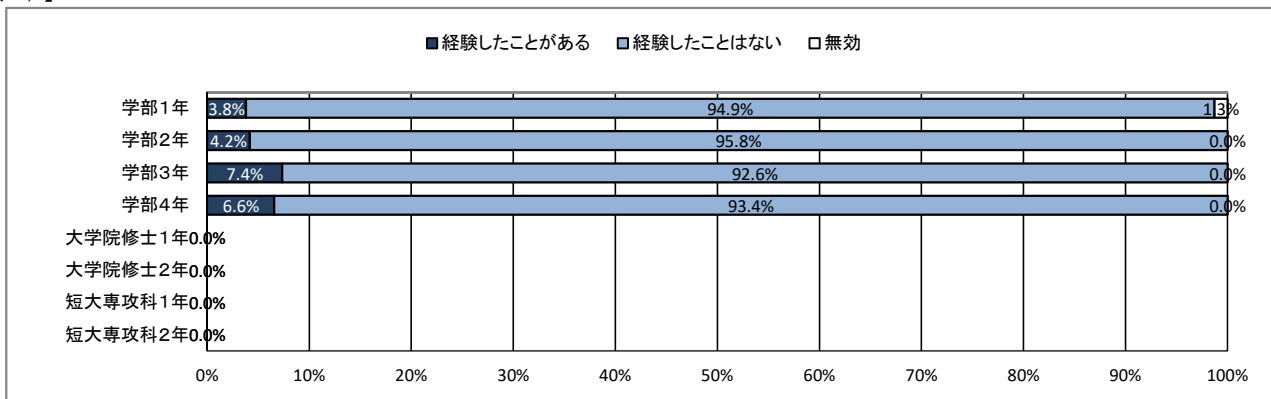
## ★ 入学後のトラブルについて

### 68. 通学中の事故やケガ

【全体】



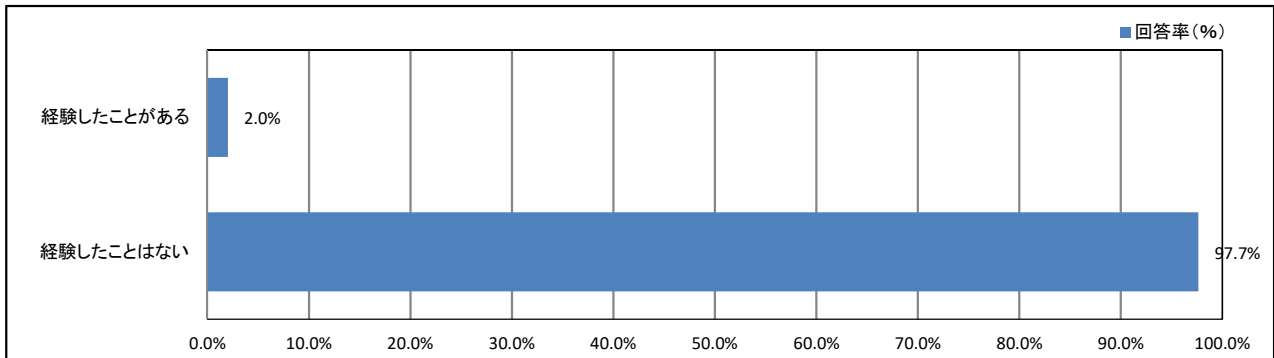
【学年】



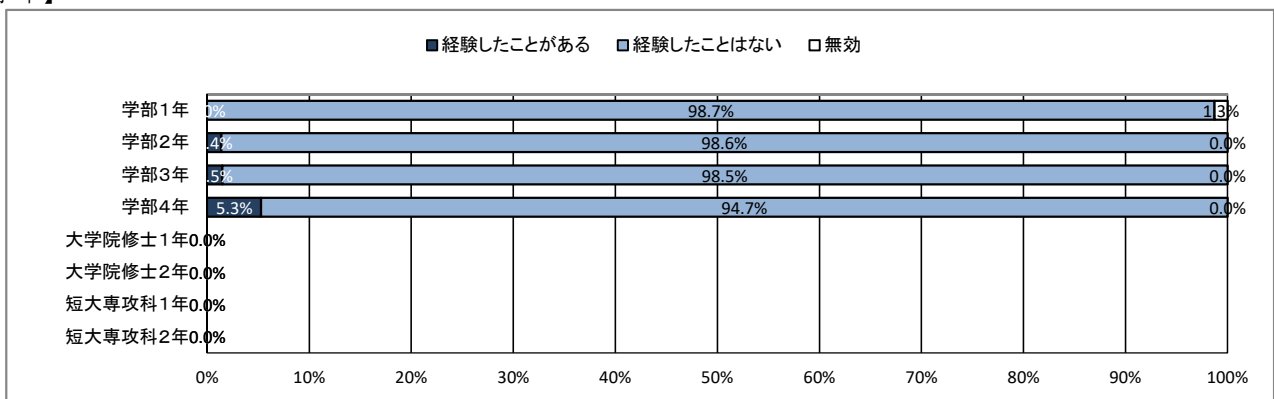
## ★ 入学後のトラブルについて

### 69. 学内での盗難被害

【全体】



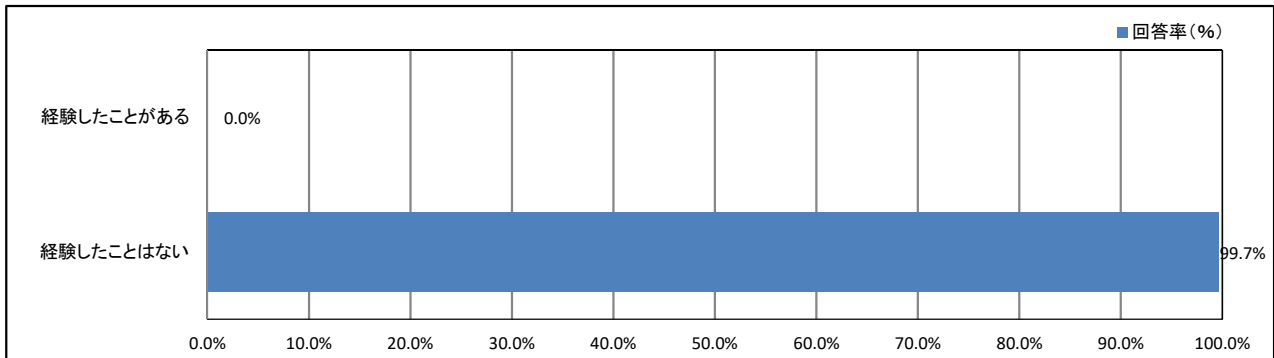
【学年】



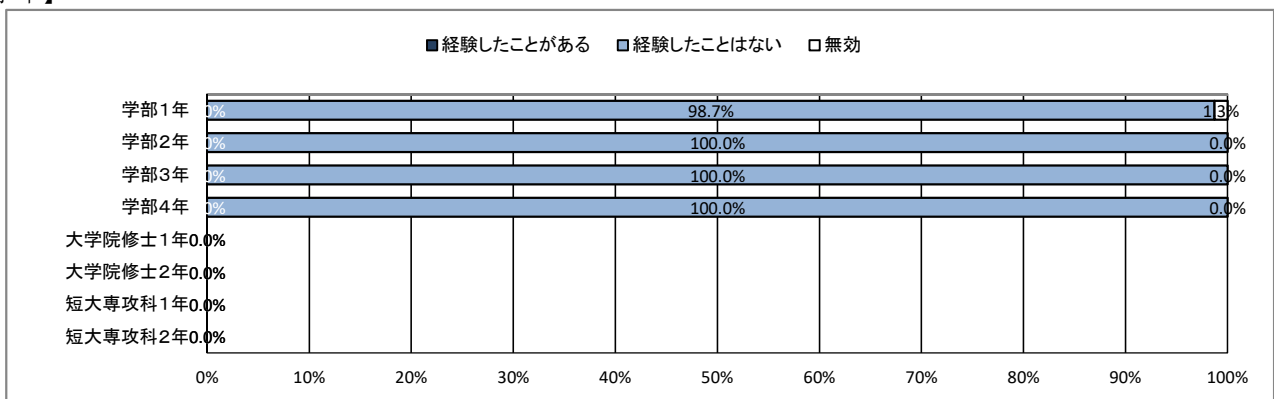
## ★ 入学後のトラブルについて

### 70. 学生同士のいじめやハラスメント、暴力

【全体】



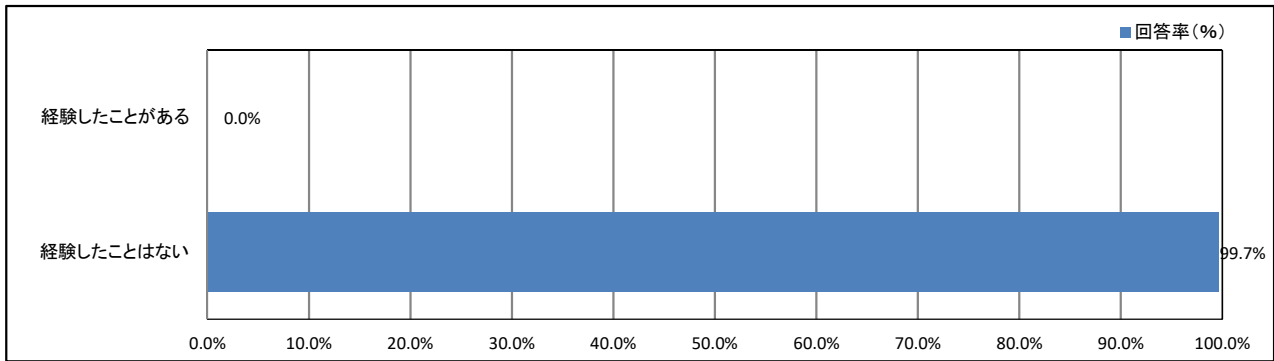
【学年】



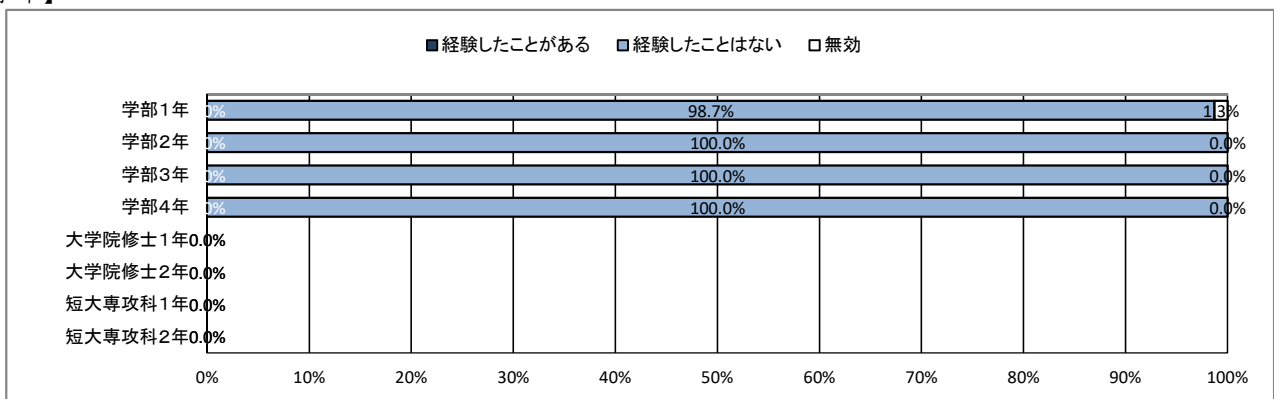
## ★ 入学後のトラブルについて

### 71. 飲酒の強要

【全体】



【学年】

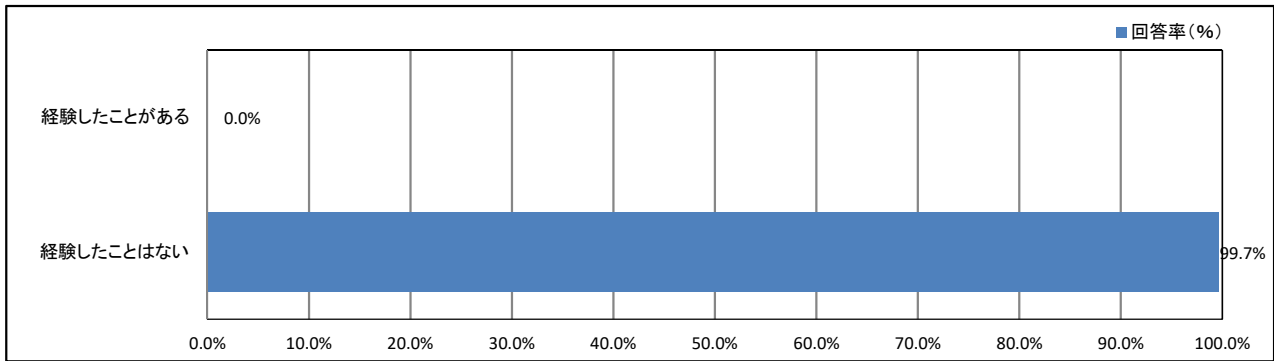




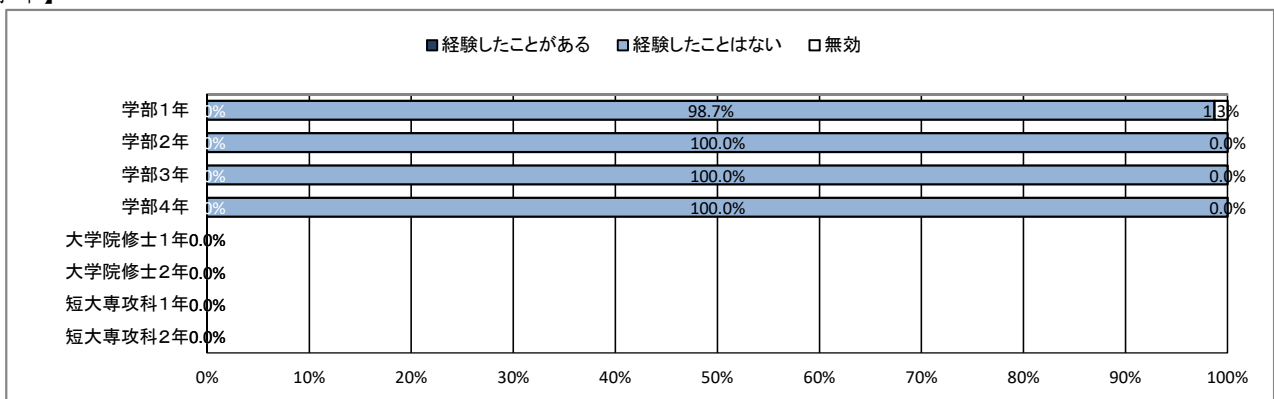
## ★ 入学後のトラブルについて

### 72. セクシャルハラスメント(性的いやがらせ)

【全体】



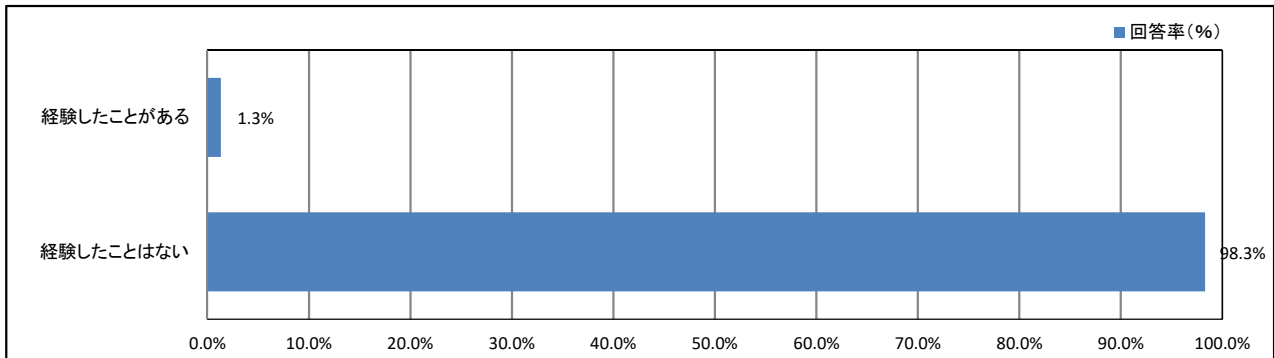
【学年】



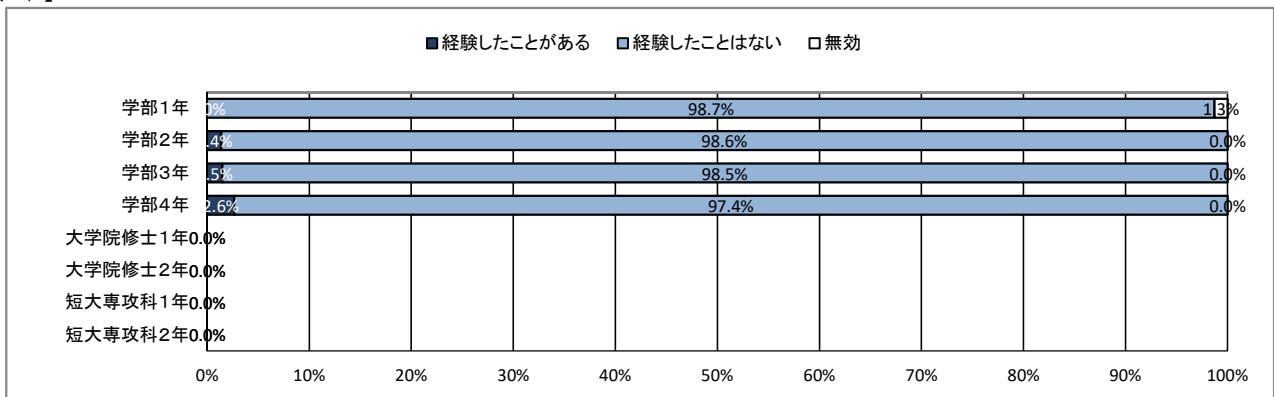
## ★ 入学後のトラブルについて

### 73. アカデミックハラスメント(教員からのいやがらせ)

【全体】



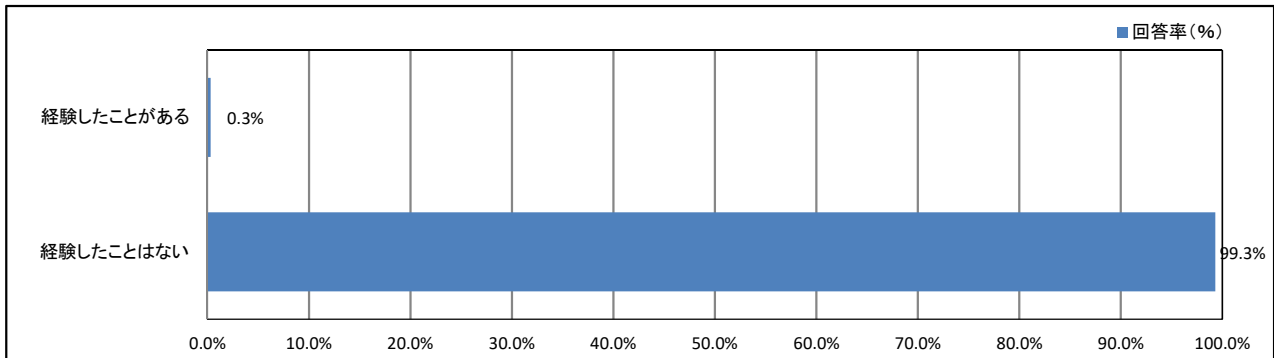
【学年】



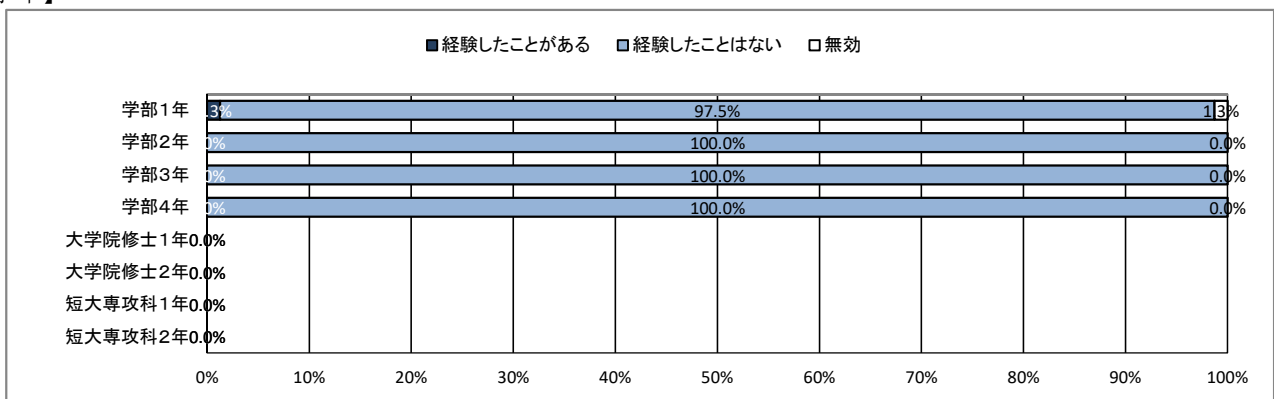
## ★ 入学後のトラブルについて

### 74. つきまとい、ストーカー被害

【全体】



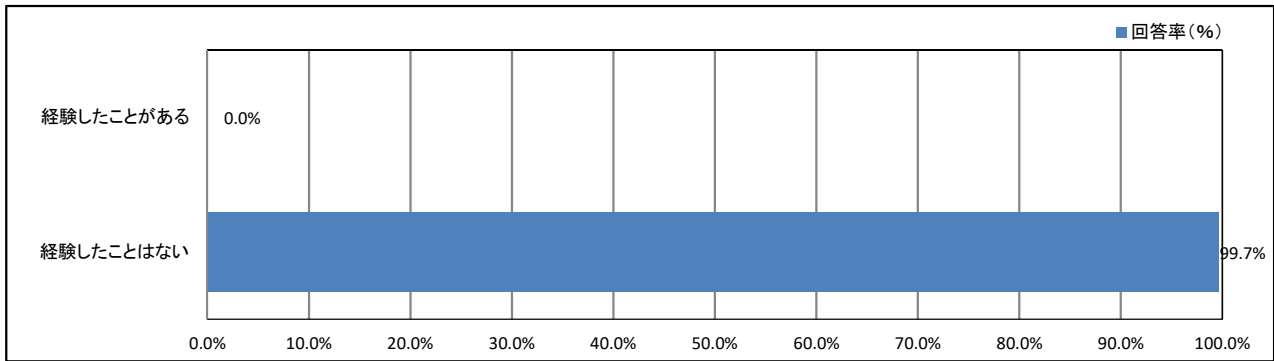
【学年】



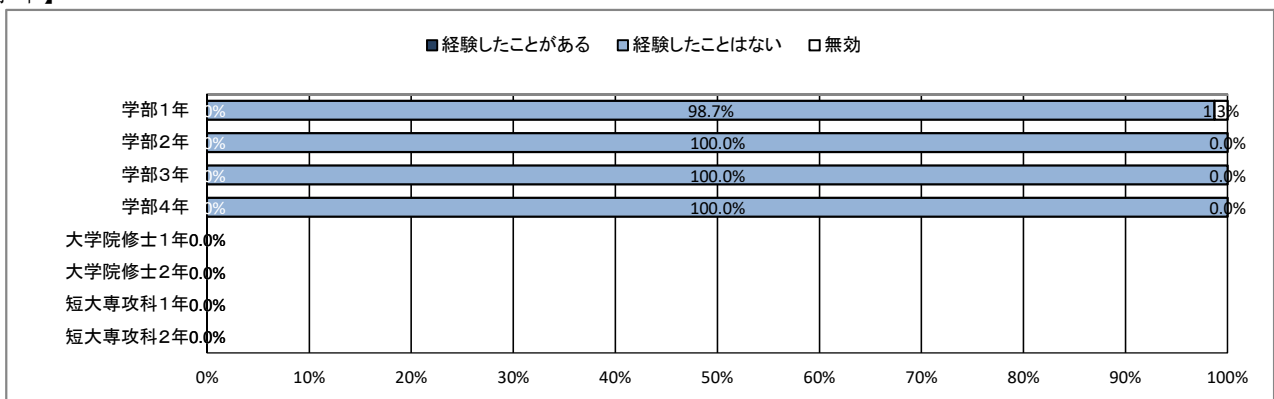
## ★ 入学後のトラブルについて

### 75. なりすましなどネット犯罪の被害

【全体】



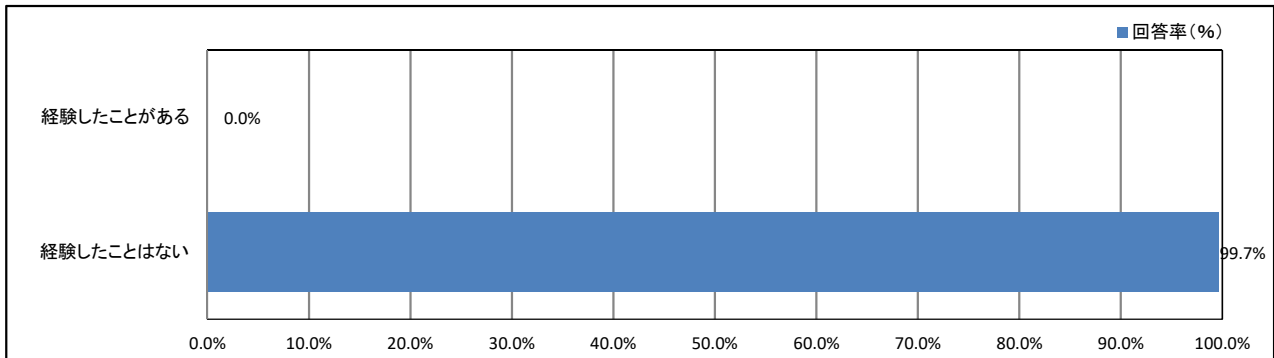
【学年】



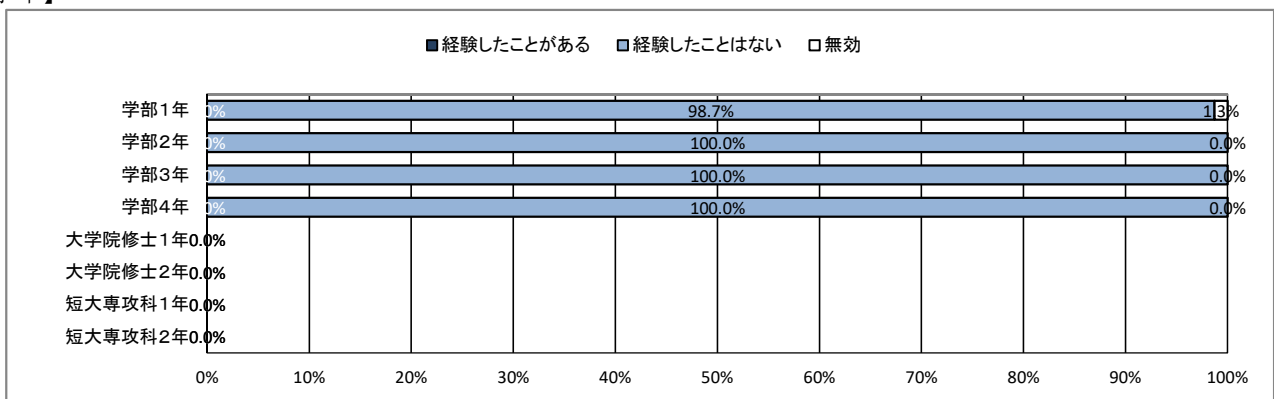
## ★ 入学後のトラブルについて

### 76. マルチ商法・悪徳商法の被害

【全体】



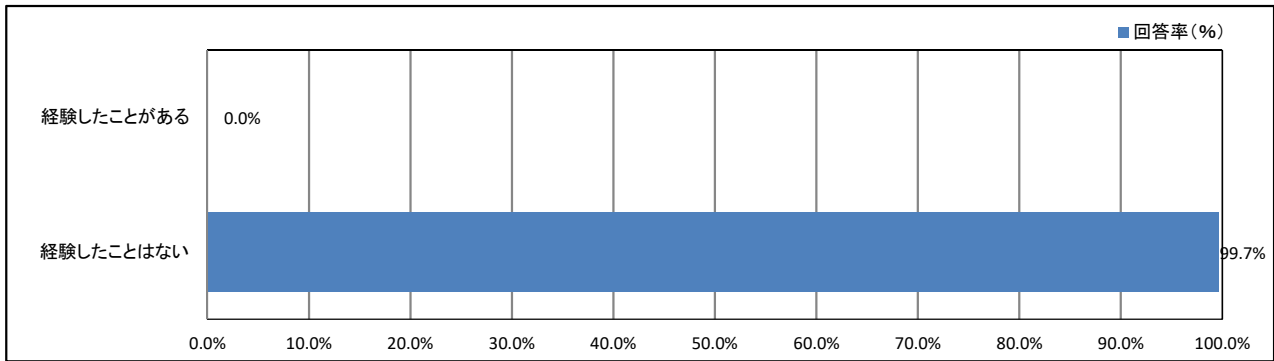
【学年】



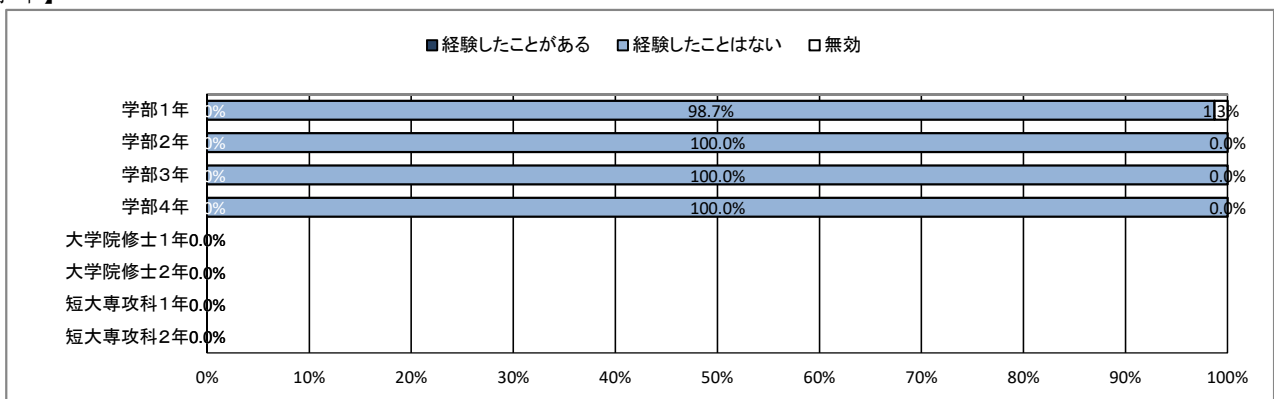
## ★ 入学後のトラブルについて

### 77. 違法薬物の使用の勧誘

【全体】



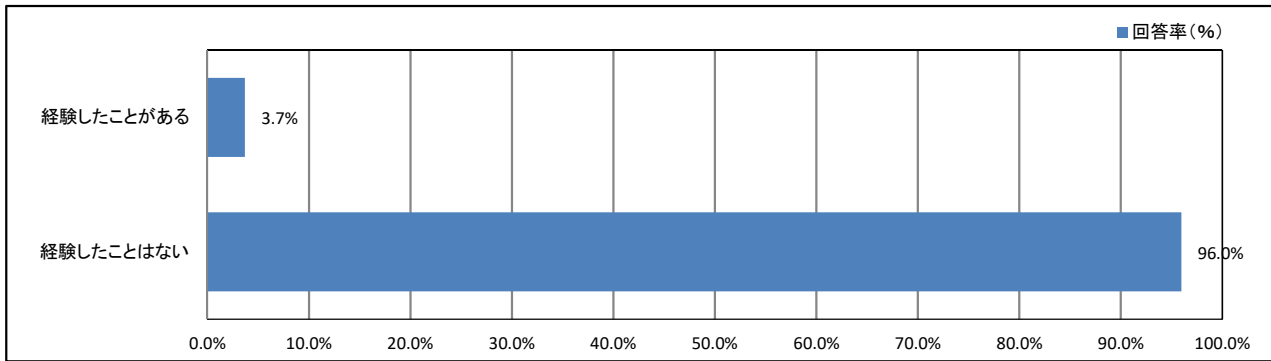
【学年】



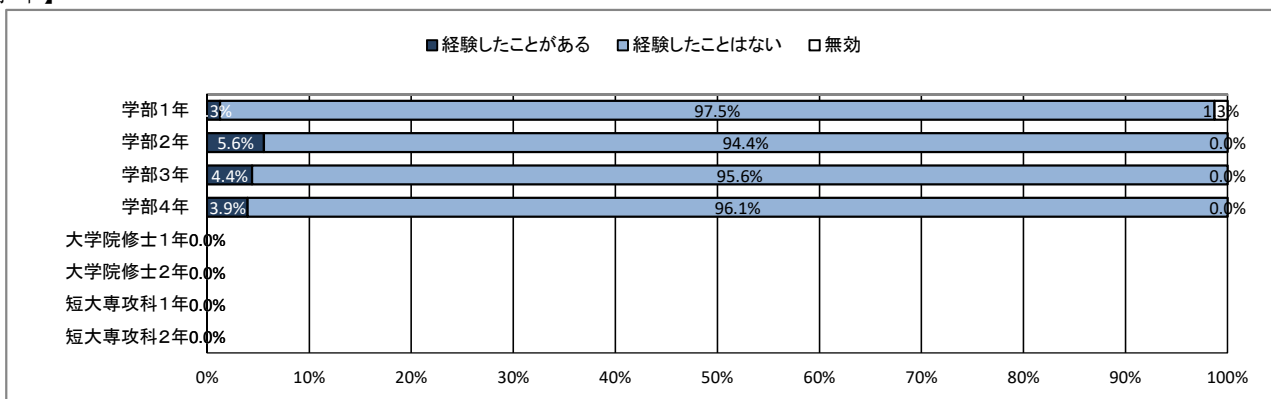
## ★ 入学後のトラブルについて

### 78. 望まない宗教活動への勧誘

【全体】



【学年】



【資料】

令和元年度 学生アンケート調査  
データ集計表



## ★ プロフィール

### 1. あなたの性別

	男		女		無効・無回答		合計	
	回答数	回答率(%)	回答数	回答率(%)	回答数	回答率(%)	回答数	回答率(%)
全体	42	14.1%	255	85.6%	1	0.3%	298	100.0%

### 2. あなたの学年

	学部1年 (短大を含む)		学部2年 (短大を含む)		学部3年		学部4年		大学院修士1年		大学院修士2年		短大専攻科1年		短大専攻科2年	
	回答数	回答率(%)	回答数	回答率(%)	回答数	回答率(%)	回答数	回答率(%)	回答数	回答率(%)	回答数	回答率(%)	回答数	回答率(%)	回答数	回答率(%)
全体	79	26.5%	72	24.2%	68	22.8%	76	25.5%	0	0.0%	0	0.0%	0	0.0%	0	0.0%
	無効・無回答		合計													
	回答数	回答率(%)	回答数	回答率(%)												
全体	3	1.0%	298	100.0%												

### 4. アルバイトによる授業料負担の有無

	授業料の全額をアルバイトで負担している		授業料の一部をアルバイトで補っている		アルバイトでの授業料負担はしていない		無効・無回答		合計	
	回答数	回答率(%)	回答数	回答率(%)	回答数	回答率(%)	回答数	回答率(%)	回答数	回答率(%)
全体	1	0.3%	22	7.4%	257	86.2%	18	6.0%	298	100.0%

## ★ 日常生活について

### 5. 居住形態について

	親と同居(実家)		一人暮らし		きょうだいと同居		親戚・知人宅		その他		無効・無回答		合計	
	回答数	回答率(%)	回答数	回答率(%)	回答数	回答率(%)	回答数	回答率(%)	回答数	回答率(%)	回答数	回答率(%)	回答数	回答率(%)
全体	239	80.2%	55	18.5%	0	0.0%	4	1.3%	0	0.0%	0	0.0%	298	100.0%

### 6. 通常の通学手段について(あてはまるものすべてにマークしてください)

	徒歩		自転車		原付・バイク		自家用車 (自ら運転)		自家用車 (家族による送迎)		路線バス		学園バス		電車 (JR 在来線)	
	回答数	回答率(%)	回答数	回答率(%)	回答数	回答率(%)	回答数	回答率(%)	回答数	回答率(%)	回答数	回答率(%)	回答数	回答率(%)	回答数	回答率(%)
全体	61	20.5%	85	28.5%	7	2.3%	112	37.6%	57	19.1%	30	10.1%	192	64.4%	119	39.9%
	電車(私鉄)		新幹線		その他		無効・無回答		合計							
	回答数	回答率(%)	回答数	回答率(%)	回答数	回答率(%)	回答数	回答率(%)	回答数	回答率(%)						
全体	13	4.4%	20	6.7%	0	0.0%	0	0.0%	298	100.0%						

### 7. 通学時間について(片道)

	15分以内		30分以内		1時間以内		1時間30分以内		2時間以内		2時間以上		無効・無回答		合計	
	回答数	回答率(%)	回答数	回答率(%)	回答数	回答率(%)	回答数	回答率(%)	回答数	回答率(%)	回答数	回答率(%)	回答数	回答率(%)	回答数	回答率(%)
全体	19	6.4%	63	21.1%	53	17.8%	53	17.8%	56	18.8%	54	18.1%	0	0.0%	298	100.0%

### 8. 朝食について

	毎日食べている		週に4~5回程度		週に2~3回程度		ほとんど食べない		無効・無回答		合計	
	回答数	回答率(%)	回答数	回答率(%)	回答数	回答率(%)	回答数	回答率(%)	回答数	回答率(%)	回答数	回答率(%)
全体	204	68.5%	49	16.4%	22	7.4%	23	7.7%	0	0.0%	298	100.0%

### 9. 平日の平均睡眠時間

	8時間以上		7時間程度		6時間程度		5時間程度		4時間未満		無効・無回答		合計	
	回答数	回答率(%)	回答数	回答率(%)	回答数	回答率(%)	回答数	回答率(%)	回答数	回答率(%)	回答数	回答率(%)	回答数	回答率(%)
全体	4	1.3%	61	20.5%	117	39.3%	100	33.6%	14	4.7%	2	0.7%	298	100.0%

### 10. 週末(土日)の過ごし方(最も多い活動)

	学習 (授業を含む)		クラブ・ サークル活動		アルバイト		ボランティア		趣味の活動		友人との交際		息抜き、その他	
	回答数	回答率(%)	回答数	回答率(%)	回答数	回答率(%)	回答数	回答率(%)	回答数	回答率(%)	回答数	回答率(%)	回答数	回答率(%)
全体	5	1.7%	10	3.4%	182	61.1%	3	1.0%	22	7.4%	11	3.7%	42	14.1%
	無効・無回答		合計											
	回答数	回答率(%)	回答数	回答率(%)										
全体	23	7.7%	298	100.0%										

### 11. 喫煙について

	毎日 喫煙している		たまに喫煙する ことがある		喫煙はしない		無効・無回答		合計	
	回答数	回答率(%)	回答数	回答率(%)	回答数	回答率(%)	回答数	回答率(%)	回答数	回答率(%)
全体	2	0.7%	2	0.7%	261	87.6%	33	11.1%	298	100.0%

## ★ 平日の過ごし方について

### 12. 1日の学修時間(授業時間を除く)

	5時間以上		4時間程度		3時間程度		2時間程度		1時間程度		30分程度		ほとんど行わない	
	回答数	回答率(%)	回答数	回答率(%)	回答数	回答率(%)	回答数	回答率(%)	回答数	回答率(%)	回答数	回答率(%)	回答数	回答率(%)
全体	1	0.3%	1	0.3%	8	2.7%	29	9.7%	105	35.2%	69	23.2%	80	26.8%
	無効・無回答		合計											
	回答数	回答率(%)	回答数	回答率(%)										
全体	5	1.7%	298	100.0%										

### 13. クラブ・サークル活動

	5時間以上		4時間程度		3時間程度		2時間程度		1時間程度		30分程度		ほとんど行わない	
	回答数	回答率(%)	回答数	回答率(%)	回答数	回答率(%)	回答数	回答率(%)	回答数	回答率(%)	回答数	回答率(%)	回答数	回答率(%)
全体	1	0.3%	0	0.0%	10	3.4%	16	5.4%	25	8.4%	12	4.0%	230	77.2%
	無効・無回答		合計											
	回答数	回答率(%)	回答数	回答率(%)										
全体	4	1.3%	298	100.0%										

### 14. アルバイト

	5時間以上		4時間程度		3時間程度		2時間程度		1時間程度		30分程度		ほとんど行わない	
	回答数	回答率(%)	回答数	回答率(%)	回答数	回答率(%)	回答数	回答率(%)	回答数	回答率(%)	回答数	回答率(%)	回答数	回答率(%)
全体	42	14.1%	76	25.5%	58	19.5%	30	10.1%	10	3.4%	0	0.0%	74	24.8%
	無効・無回答		合計											
	回答数	回答率(%)	回答数	回答率(%)										
全体	8	2.7%	298	100.0%										

### 15. ゲーム・LINE・SNS

	5時間以上		4時間程度		3時間程度		2時間程度		1時間程度		30分程度		ほとんど行わない	
	回答数	回答率(%)	回答数	回答率(%)	回答数	回答率(%)	回答数	回答率(%)	回答数	回答率(%)	回答数	回答率(%)	回答数	回答率(%)
全体	30	10.1%	41	13.8%	71	23.8%	95	31.9%	51	17.1%	6	2.0%	1	0.3%
	無効・無回答		合計											
	回答数	回答率(%)	回答数	回答率(%)										
全体	3	1.0%	298	100.0%										

## ★ 学修の状況について

### 16. これまで履修した授業の内容は、おおむね理解できた

	そう思う		少しそう思う		どちらとも言えない		あまりそう思わない		そう思わない		無効・無回答		合計	
	回答数	回答率(%)	回答数	回答率(%)	回答数	回答率(%)	回答数	回答率(%)	回答数	回答率(%)	回答数	回答率(%)	回答数	回答率(%)
全体	55	18.5%	163	54.7%	57	19.1%	21	7.0%	0	0.0%	2	0.7%	298	100.0%

### 17. 授業への出席状況は、おおむね良好だった

	そう思う		少しそう思う		どちらとも言えない		あまりそう思わない		そう思わない		無効・無回答		合計	
	回答数	回答率(%)	回答数	回答率(%)	回答数	回答率(%)	回答数	回答率(%)	回答数	回答率(%)	回答数	回答率(%)	回答数	回答率(%)
全体	199	66.8%	68	22.8%	25	8.4%	4	1.3%	0	0.0%	2	0.7%	298	100.0%

### 18. 遅刻や私語をせず、良好な受講態度に努めた

	そう思う		少しそう思う		どちらとも言えない		あまりそう思わない		そう思わない		無効・無回答		合計	
	回答数	回答率(%)	回答数	回答率(%)	回答数	回答率(%)	回答数	回答率(%)	回答数	回答率(%)	回答数	回答率(%)	回答数	回答率(%)
全体	94	31.5%	137	46.0%	52	17.4%	10	3.4%	2	0.7%	3	1.0%	298	100.0%

### 19. 予習・復習など、授業時間外の学修に努めた

	そう思う		少しそう思う		どちらとも言えない		あまりそう思わない		そう思わない		無効・無回答		合計	
	回答数	回答率(%)	回答数	回答率(%)	回答数	回答率(%)	回答数	回答率(%)	回答数	回答率(%)	回答数	回答率(%)	回答数	回答率(%)
全体	25	8.4%	100	33.6%	99	33.2%	47	15.8%	24	8.1%	3	1.0%	298	100.0%

### 20. これまでの学業成績を理解し、現在の学修に活かしている

	そう思う		少しそう思う		どちらとも言えない		あまりそう思わない		そう思わない		無効・無回答		合計	
	回答数	回答率(%)	回答数	回答率(%)	回答数	回答率(%)	回答数	回答率(%)	回答数	回答率(%)	回答数	回答率(%)	回答数	回答率(%)
全体	50	16.8%	132	44.3%	89	29.9%	21	7.0%	3	1.0%	3	1.0%	298	100.0%

### 21. 授業を通して、幅広い教養が得られている

	そう思う		少しそう思う		どちらとも言えない		あまりそう思わない		そう思わない		無効・無回答		合計	
	回答数	回答率(%)	回答数	回答率(%)	回答数	回答率(%)	回答数	回答率(%)	回答数	回答率(%)	回答数	回答率(%)	回答数	回答率(%)
全体	49	16.4%	160	53.7%	75	25.2%	11	3.7%	1	0.3%	2	0.7%	298	100.0%

### 22. 授業を通して、深い専門知識が得られている

	そう思う		少しそう思う		どちらとも言えない		あまりそう思わない		そう思わない		無効・無回答		合計	
	回答数	回答率(%)	回答数	回答率(%)	回答数	回答率(%)	回答数	回答率(%)	回答数	回答率(%)	回答数	回答率(%)	回答数	回答率(%)
全体	73	24.5%	165	55.4%	49	16.4%	9	3.0%	0	0.0%	2	0.7%	298	100.0%

### 23. 授業を通して、職業関連の知識・技能が得られている

	そう思う		少しそう思う		どちらとも言えない		あまりそう思わない		そう思わない		無効・無回答		合計	
	回答数	回答率(%)	回答数	回答率(%)	回答数	回答率(%)	回答数	回答率(%)	回答数	回答率(%)	回答数	回答率(%)	回答数	回答率(%)
全体	65	21.8%	167	56.0%	53	17.8%	10	3.4%	1	0.3%	2	0.7%	298	100.0%

### 24. 授業を通して、人とのコミュニケーションが深まっている

	そう思う		少しそう思う		どちらとも言えない		あまりそう思わない		そう思わない		無効・無回答		合計	
	回答数	回答率(%)	回答数	回答率(%)	回答数	回答率(%)	回答数	回答率(%)	回答数	回答率(%)	回答数	回答率(%)	回答数	回答率(%)
全体	61	20.5%	153	51.3%	58	19.5%	17	5.7%	6	2.0%	3	1.0%	298	100.0%

### 25. (総合評価)大学の授業に満足している

	そう思う		少しそう思う		どちらとも言えない		あまりそう思わない		そう思わない		無効・無回答		合計	
	回答数	回答率(%)	回答数	回答率(%)	回答数	回答率(%)	回答数	回答率(%)	回答数	回答率(%)	回答数	回答率(%)	回答数	回答率(%)
全体	27	9.1%	153	51.3%	85	28.5%	24	8.1%	7	2.3%	2	0.7%	298	100.0%

## ★ 課外活動の状況について

### 26. 学内のクラブ・サークル活動に積極的に参加している

	そう思う		少しそう思う		どちらとも言えない		あまりそう思わない		そう思わない		無効・無回答		合計	
	回答数	回答率(%)	回答数	回答率(%)	回答数	回答率(%)	回答数	回答率(%)	回答数	回答率(%)	回答数	回答率(%)	回答数	回答率(%)
全体	41	13.8%	42	14.1%	36	12.1%	29	9.7%	146	49.0%	4	1.3%	298	100.0%

### 27. 学内のゼミやボランティア活動に積極的に参加している

	そう思う		少しそう思う		どちらとも言えない		あまりそう思わない		そう思わない		無効・無回答		合計	
	回答数	回答率(%)	回答数	回答率(%)	回答数	回答率(%)	回答数	回答率(%)	回答数	回答率(%)	回答数	回答率(%)	回答数	回答率(%)
全体	29	9.7%	34	11.4%	58	19.5%	44	14.8%	130	43.6%	3	1.0%	298	100.0%

### 28. 学外の地域活動・市民活動・ボランティア活動に積極的に参加している

	そう思う		少しそう思う		どちらとも言えない		あまりそう思わない		そう思わない		無効・無回答		合計	
	回答数	回答率(%)	回答数	回答率(%)	回答数	回答率(%)	回答数	回答率(%)	回答数	回答率(%)	回答数	回答率(%)	回答数	回答率(%)
全体	12	4.0%	15	5.0%	44	14.8%	41	13.8%	183	61.4%	3	1.0%	298	100.0%

### 29. 大学・学友会の行事・活動に積極的に参加している

	そう思う		少しそう思う		どちらとも言えない		あまりそう思わない		そう思わない		無効・無回答		合計	
	回答数	回答率(%)	回答数	回答率(%)	回答数	回答率(%)	回答数	回答率(%)	回答数	回答率(%)	回答数	回答率(%)	回答数	回答率(%)
全体	17	5.7%	24	8.1%	52	17.4%	48	16.1%	154	51.7%	3	1.0%	298	100.0%

### 30. (総合評価) 課外活動が充実している

	そう思う		少しそう思う		どちらとも言えない		あまりそう思わない		そう思わない		無効・無回答		合計	
	回答数	回答率(%)	回答数	回答率(%)	回答数	回答率(%)	回答数	回答率(%)	回答数	回答率(%)	回答数	回答率(%)	回答数	回答率(%)
全体	25	8.4%	26	8.7%	78	26.2%	43	14.4%	123	41.3%	3	1.0%	298	100.0%

## ★ 大学の施設・設備について

	満足		少し満足		どちらとも言えない		あまり満足していない		満足していない		利用したことがない		無効・無回答		合計	
	回答数	回答率(%)	回答数	回答率(%)	回答数	回答率(%)	回答数	回答率(%)	回答数	回答率(%)	回答数	回答率(%)	回答数	回答率(%)	回答数	回答率(%)
31 教室	40	13.4%	119	39.9%	88	29.5%	36	12.1%	11	3.7%	1	0.3%	3	1.0%	298	100.0%
32 パソコン教室	86	28.9%	124	41.6%	63	21.1%	8	2.7%	10	3.4%	3	1.0%	4	1.3%	298	100.0%
33 自習室・自習スペース	40	13.4%	75	25.2%	91	30.5%	21	7.0%	7	2.3%	60	20.1%	4	1.3%	298	100.0%
34 運動施設	32	10.7%	62	20.8%	97	32.6%	8	2.7%	9	3.0%	86	28.9%	4	1.3%	298	100.0%
35 図書館	66	22.1%	106	35.6%	77	25.8%	16	5.4%	6	2.0%	22	7.4%	5	1.7%	298	100.0%
36 学生ホール(学食を除く)	62	20.8%	118	39.6%	77	25.8%	26	8.7%	9	3.0%	1	0.3%	5	1.7%	298	100.0%
37 コンビニ・売店	80	26.8%	111	37.2%	69	23.2%	23	7.7%	8	2.7%	2	0.7%	5	1.7%	298	100.0%
38 ネット環境(Wi-Fi)	12	4.0%	55	18.5%	59	19.8%	72	24.2%	63	21.1%	31	10.4%	6	2.0%	298	100.0%
39 駐輪場・バイク置き場	17	5.7%	30	10.1%	86	28.9%	14	4.7%	13	4.4%	134	45.0%	4	1.3%	298	100.0%
40 (総合評価)全体的満足度	16	5.4%	131	44.0%	91	30.5%	44	14.8%	12	4.0%	1	0.3%	3	1.0%	298	100.0%
41 <キャンパス設定項目>	51	17.1%	49	16.4%	96	32.2%	41	13.8%	56	18.8%	3	1.0%	2	0.7%	298	100.0%
42 <キャンパス設定項目>	14	4.7%	58	19.5%	84	28.2%	82	27.5%	51	17.1%	7	2.3%	2	0.7%	298	100.0%
43 <キャンパス設定項目>	13	4.4%	18	6.0%	85	28.5%	5	1.7%	5	1.7%	169	56.7%	3	1.0%	298	100.0%
44 <キャンパス設定項目>	93	31.2%	119	39.9%	45	15.1%	25	8.4%	11	3.7%	3	1.0%	2	0.7%	298	100.0%
45 <キャンパス設定項目>	47	15.8%	72	24.2%	72	24.2%	33	11.1%	18	6.0%	54	18.1%	2	0.7%	298	100.0%

## ★ 学生食堂について

### 46. あなたは普段、大学の学生食堂を利用していますか

	利用している		利用していない		無効・無回答		合計	
	回答数	回答率(%)	回答数	回答率(%)	回答数	回答率(%)	回答数	回答率(%)
全体	84	28.2%	203	68.1%	11	3.7%	298	100.0%

### 47. 週に何日ぐらい利用していますか(上記質問46で①と回答した人は質問47～53にお答えください。)

	毎日		週3～4回		週1～2回		無効・無回答		合計	
	回答数	回答率(%)	回答数	回答率(%)	回答数	回答率(%)	回答数	回答率(%)	回答数	回答率(%)
全体	20	23.8%	21	25.0%	43	51.2%	0	0.0%	84	100.0%

### 48. 学生食堂のメニューの数に満足していますか

	非常に満足している		やや満足している		やや不満である		不満である		無効・無回答		合計	
	回答数	回答率(%)	回答数	回答率(%)	回答数	回答率(%)	回答数	回答率(%)	回答数	回答率(%)	回答数	回答率(%)
全体	15	17.9%	47	56.0%	19	22.6%	3	3.6%	0	0.0%	84	100.0%

### 49. 学生食堂の価格に満足していますか

	非常に満足している		やや満足している		やや不満である		不満である		無効・無回答		合計	
	回答数	回答率(%)	回答数	回答率(%)	回答数	回答率(%)	回答数	回答率(%)	回答数	回答率(%)	回答数	回答率(%)
全体	22	26.2%	45	53.6%	15	17.9%	2	2.4%	0	0.0%	84	100.0%

### 50. 学生食堂の味に満足していますか

	非常に満足している		やや満足している		やや不満である		不満である		無効・無回答		合計	
	回答数	回答率(%)	回答数	回答率(%)	回答数	回答率(%)	回答数	回答率(%)	回答数	回答率(%)	回答数	回答率(%)
全体	20	23.8%	46	54.8%	15	17.9%	3	3.6%	0	0.0%	84	100.0%

### 51. 学生食堂の清潔さに満足していますか

	非常に満足している		やや満足している		やや不満である		不満である		無効・無回答		合計	
	回答数	回答率(%)	回答数	回答率(%)	回答数	回答率(%)	回答数	回答率(%)	回答数	回答率(%)	回答数	回答率(%)
全体	18	21.4%	50	59.5%	12	14.3%	4	4.8%	0	0.0%	84	100.0%

### 52. 学生食堂のスペース・座席数に満足していますか

	非常に満足している		やや満足している		やや不満である		不満である		無効・無回答		合計	
	回答数	回答率(%)	回答数	回答率(%)	回答数	回答率(%)	回答数	回答率(%)	回答数	回答率(%)	回答数	回答率(%)
全体	16	19.0%	29	34.5%	30	35.7%	9	10.7%	0	0.0%	84	100.0%

### 53. (総合評価)学生食堂に満足していますか

	非常に満足している		やや満足している		やや不満である		不満である		無効・無回答		合計	
	回答数	回答率(%)	回答数	回答率(%)	回答数	回答率(%)	回答数	回答率(%)	回答数	回答率(%)	回答数	回答率(%)
全体	14	16.7%	56	66.7%	11	13.1%	3	3.6%	0	0.0%	84	100.0%

## ★ キャンパスの改善について

### 54. 大学は学生の意見をくみ取ろうという姿勢を持っていると思う

	そう思う		少しそう思う		どちらとも言えない		あまりそう思わない		そう思わない		無効・無回答		合計	
	回答数	回答率(%)	回答数	回答率(%)	回答数	回答率(%)	回答数	回答率(%)	回答数	回答率(%)	回答数	回答率(%)	回答数	回答率(%)
全体	19	6.4%	89	29.9%	120	40.3%	49	16.4%	18	6.0%	3	1.0%	298	100.0%

### 55. (2年生以上の方のみお答えください) キャンパスの環境は昨年度よりも良くなったと思う

	そう思う		少しそう思う		どちらとも言えない		あまりそう思わない		そう思わない		無効・無回答		合計	
	回答数	回答率(%)	回答数	回答率(%)	回答数	回答率(%)	回答数	回答率(%)	回答数	回答率(%)	回答数	回答率(%)	回答数	回答率(%)
全体	11	3.7%	78	26.2%	83	27.9%	30	10.1%	13	4.4%	83	27.9%	298	100.0%



## ★ 学生支援体制について

### 56. 授業・履修について相談しやすい体制が整っている

	そう思う		少しそう思う		どちらとも言えない		あまりそう思わない		そう思わない		利用したことがない		無効・無回答		合計	
	回答数	回答率(%)	回答数	回答率(%)	回答数	回答率(%)	回答数	回答率(%)	回答数	回答率(%)	回答数	回答率(%)	回答数	回答率(%)	回答数	回答率(%)
全体	36	12.1%	112	37.6%	82	27.5%	44	14.8%	8	2.7%	15	5.0%	1	0.3%	298	100.0%

### 57. 基礎学力への支援体制が充実している

	そう思う		少しそう思う		どちらとも言えない		あまりそう思わない		そう思わない		利用したことがない		無効・無回答		合計	
	回答数	回答率(%)	回答数	回答率(%)	回答数	回答率(%)	回答数	回答率(%)	回答数	回答率(%)	回答数	回答率(%)	回答数	回答率(%)	回答数	回答率(%)
全体	41	13.8%	123	41.3%	74	24.8%	24	8.1%	5	1.7%	30	10.1%	1	0.3%	298	100.0%

### 58. 外国語学習・留学への支援体制が充実している

	そう思う		少しそう思う		どちらとも言えない		あまりそう思わない		そう思わない		利用したことがない		無効・無回答		合計	
	回答数	回答率(%)	回答数	回答率(%)	回答数	回答率(%)	回答数	回答率(%)	回答数	回答率(%)	回答数	回答率(%)	回答数	回答率(%)	回答数	回答率(%)
全体	8	2.7%	23	7.7%	96	32.2%	29	9.7%	11	3.7%	129	43.3%	2	0.7%	298	100.0%

### 59. 奨学金について相談しやすい体制が整っている

	そう思う		少しそう思う		どちらとも言えない		あまりそう思わない		そう思わない		利用したことがない		無効・無回答		合計	
	回答数	回答率(%)	回答数	回答率(%)	回答数	回答率(%)	回答数	回答率(%)	回答数	回答率(%)	回答数	回答率(%)	回答数	回答率(%)	回答数	回答率(%)
全体	22	7.4%	64	21.5%	83	27.9%	26	8.7%	8	2.7%	93	31.2%	2	0.7%	298	100.0%

### 60. 進路や就職について相談しやすい体制が整っている

	そう思う		少しそう思う		どちらとも言えない		あまりそう思わない		そう思わない		利用したことがない		無効・無回答		合計	
	回答数	回答率(%)	回答数	回答率(%)	回答数	回答率(%)	回答数	回答率(%)	回答数	回答率(%)	回答数	回答率(%)	回答数	回答率(%)	回答数	回答率(%)
全体	36	12.1%	90	30.2%	80	26.8%	25	8.4%	4	1.3%	62	20.8%	1	0.3%	298	100.0%

### 61. 資格取得について相談しやすい体制が整っている

	そう思う		少しそう思う		どちらとも言えない		あまりそう思わない		そう思わない		利用したことがない		無効・無回答		合計	
	回答数	回答率(%)	回答数	回答率(%)	回答数	回答率(%)	回答数	回答率(%)	回答数	回答率(%)	回答数	回答率(%)	回答数	回答率(%)	回答数	回答率(%)
全体	28	9.4%	83	27.9%	86	28.9%	30	10.1%	6	2.0%	64	21.5%	1	0.3%	298	100.0%

### 62. 心身の健康について相談しやすい体制が整っている

	そう思う		少しそう思う		どちらとも言えない		あまりそう思わない		そう思わない		利用したことがない		無効・無回答		合計	
	回答数	回答率(%)	回答数	回答率(%)	回答数	回答率(%)	回答数	回答率(%)	回答数	回答率(%)	回答数	回答率(%)	回答数	回答率(%)	回答数	回答率(%)
全体	17	5.7%	56	18.8%	83	27.9%	35	11.7%	11	3.7%	95	31.9%	1	0.3%	298	100.0%

### 63. クラブ・サークル活動など、学生の自主活動への支援が充実している

	そう思う		少しそう思う		どちらとも言えない		あまりそう思わない		そう思わない		利用したことがない		無効・無回答		合計	
	回答数	回答率(%)	回答数	回答率(%)	回答数	回答率(%)	回答数	回答率(%)	回答数	回答率(%)	回答数	回答率(%)	回答数	回答率(%)	回答数	回答率(%)
全体	15	5.0%	63	21.1%	96	32.2%	36	12.1%	18	6.0%	69	23.2%	1	0.3%	298	100.0%

### 64. 公式ホームページ等での学生への情報提供が充実している

	そう思う		少しそう思う		どちらとも言えない		あまりそう思わない		そう思わない		利用したことがない		無効・無回答		合計	
	回答数	回答率(%)	回答数	回答率(%)	回答数	回答率(%)	回答数	回答率(%)	回答数	回答率(%)	回答数	回答率(%)	回答数	回答率(%)	回答数	回答率(%)
全体	22	7.4%	99	33.2%	96	32.2%	42	14.1%	19	6.4%	19	6.4%	1	0.3%	298	100.0%

## ★ 学生支援体制について

### 65. 教員と相談しやすい環境が整っている

	そう思う		少しそう思う		どちらとも言えない		あまりそう思わない		そう思わない		利用したことがない		無効・無回答		合計	
	回答数	回答率(%)	回答数	回答率(%)	回答数	回答率(%)	回答数	回答率(%)	回答数	回答率(%)	回答数	回答率(%)	回答数	回答率(%)	回答数	回答率(%)
全体	31	10.4%	91	30.5%	107	35.9%	40	13.4%	9	3.0%	19	6.4%	1	0.3%	298	100.0%

### 66. (総合評価) 学生生活に関する相談ができる体制が充実している

	そう思う		少しそう思う		どちらとも言えない		あまりそう思わない		そう思わない		利用したことがない		無効・無回答		合計	
	回答数	回答率(%)	回答数	回答率(%)	回答数	回答率(%)	回答数	回答率(%)	回答数	回答率(%)	回答数	回答率(%)	回答数	回答率(%)	回答数	回答率(%)
全体	22	7.4%	97	32.6%	108	36.2%	41	13.8%	10	3.4%	19	6.4%	1	0.3%	298	100.0%

## ★ 入学後のトラブルについて

### 67. 学内の事故やケガ

	経験したことがある		経験したことはない		無効・無回答		合計	
	回答数	回答率(%)	回答数	回答率(%)	回答数	回答率(%)	回答数	回答率(%)
全体	12	4.0%	285	95.6%	1	0.3%	298	100.0%

### 68. 通学中の事故やケガ

	経験したことがある		経験したことはない		無効・無回答		合計	
	回答数	回答率(%)	回答数	回答率(%)	回答数	回答率(%)	回答数	回答率(%)
全体	16	5.4%	281	94.3%	1	0.3%	298	100.0%

### 69. 学内での盗難被害

	経験したことがある		経験したことはない		無効・無回答		合計	
	回答数	回答率(%)	回答数	回答率(%)	回答数	回答率(%)	回答数	回答率(%)
全体	6	2.0%	291	97.7%	1	0.3%	298	100.0%

### 70. 学生同士のいじめやハラスメント、暴力

	経験したことがある		経験したことはない		無効・無回答		合計	
	回答数	回答率(%)	回答数	回答率(%)	回答数	回答率(%)	回答数	回答率(%)
全体	0	0.0%	297	99.7%	1	0.3%	298	100.0%

### 71. 飲酒の強要

	経験したことがある		経験したことはない		無効・無回答		合計	
	回答数	回答率(%)	回答数	回答率(%)	回答数	回答率(%)	回答数	回答率(%)
全体	0	0.0%	297	99.7%	1	0.3%	298	100.0%

### 72. セクシャルハラスメント(性的いやがらせ)

	経験したことがある		経験したことはない		無効・無回答		合計	
	回答数	回答率(%)	回答数	回答率(%)	回答数	回答率(%)	回答数	回答率(%)
全体	0	0.0%	297	99.7%	1	0.3%	298	100.0%

### 73. アカデミックハラスメント(教員からのいやがらせ)

	経験したことがある		経験したことはない		無効・無回答		合計	
	回答数	回答率(%)	回答数	回答率(%)	回答数	回答率(%)	回答数	回答率(%)
全体	4	1.3%	293	98.3%	1	0.3%	298	100.0%

### 74. つきまとい、ストーカー被害

	経験したことがある		経験したことはない		無効・無回答		合計	
	回答数	回答率(%)	回答数	回答率(%)	回答数	回答率(%)	回答数	回答率(%)
全体	1	0.3%	296	99.3%	1	0.3%	298	100.0%

### 75. なりすましなどネット犯罪の被害

	経験したことがある		経験したことはない		無効・無回答		合計	
	回答数	回答率(%)	回答数	回答率(%)	回答数	回答率(%)	回答数	回答率(%)
全体	0	0.0%	297	99.7%	1	0.3%	298	100.0%

## ★ 入学後のトラブルについて

### 76. マルチ商法、悪徳商法の被害

	経験したことがある		経験したことはない		無効・無回答		合計	
	回答数	回答率(%)	回答数	回答率(%)	回答数	回答率(%)	回答数	回答率(%)
全体	0	0.0%	297	99.7%	1	0.3%	298	100.0%

### 77. 違法薬物の使用の勧誘

	経験したことがある		経験したことはない		無効・無回答		合計	
	回答数	回答率(%)	回答数	回答率(%)	回答数	回答率(%)	回答数	回答率(%)
全体	0	0.0%	297	99.7%	1	0.3%	298	100.0%

### 78. 望まない宗教活動への勧誘

	経験したことがある		経験したことはない		無効・無回答		合計	
	回答数	回答率(%)	回答数	回答率(%)	回答数	回答率(%)	回答数	回答率(%)
全体	11	3.7%	286	96.0%	1	0.3%	298	100.0%

## 1. あなたの性別

	男		女		無効・無回答		合計	
	回答数	回答率(%)	回答数	回答率(%)	回答数	回答率(%)	回答数	回答率(%)
学部1年	14	17.7%	65	82.3%	0	0.0%	79	100.0%
学部2年	10	13.9%	62	86.1%	0	0.0%	72	100.0%
学部3年	9	13.2%	59	86.8%	0	0.0%	68	100.0%
学部4年	8	10.5%	67	88.2%	1	1.3%	76	100.0%
大学院修士1年	-	-	-	-	-	-	0	-
大学院修士2年	-	-	-	-	-	-	0	-
短大専攻科1年	-	-	-	-	-	-	0	-
短大専攻科2年	-	-	-	-	-	-	0	-

## 3. あなたの所属学科等

	初等教育		生涯学習		心理教育		英米語		グローバル コミュニケーション		経営(草薙)		社会環境		保育	
	回答数	回答率(%)	回答数	回答率(%)	回答数	回答率(%)	回答数	回答率(%)	回答数	回答率(%)	回答数	回答率(%)	回答数	回答率(%)	回答数	回答率(%)
学部1年	0	0.0%	0	0.0%	0	0.0%	0	0.0%	0	0.0%	0	0.0%	0	0.0%	0	0.0%
学部2年	0	0.0%	0	0.0%	0	0.0%	0	0.0%	0	0.0%	0	0.0%	0	0.0%	0	0.0%
学部3年	0	0.0%	0	0.0%	0	0.0%	0	0.0%	0	0.0%	0	0.0%	0	0.0%	0	0.0%
学部4年	0	0.0%	0	0.0%	0	0.0%	0	0.0%	0	0.0%	0	0.0%	0	0.0%	0	0.0%
大学院修士1年	-	-	-	-	-	-	-	-	-	-	-	-	-	-	-	-
大学院修士2年	-	-	-	-	-	-	-	-	-	-	-	-	-	-	-	-
短大専攻科1年	-	-	-	-	-	-	-	-	-	-	-	-	-	-	-	-
短大専攻科2年	-	-	-	-	-	-	-	-	-	-	-	-	-	-	-	-
	造形		大学院研究科(草薙)		短大日文		短大保育		短大音楽		法律		看護		静岡理学療法	
	回答数	回答率(%)	回答数	回答率(%)	回答数	回答率(%)	回答数	回答率(%)	回答数	回答率(%)	回答数	回答率(%)	回答数	回答率(%)	回答数	回答率(%)
学部1年	0	0.0%	0	0.0%	0	0.0%	0	0.0%	0	0.0%	0	0.0%	0	0.0%	0	0.0%
学部2年	0	0.0%	0	0.0%	0	0.0%	0	0.0%	0	0.0%	0	0.0%	0	0.0%	0	0.0%
学部3年	0	0.0%	0	0.0%	0	0.0%	0	0.0%	0	0.0%	0	0.0%	0	0.0%	0	0.0%
学部4年	0	0.0%	0	0.0%	0	0.0%	0	0.0%	0	0.0%	0	0.0%	0	0.0%	0	0.0%
大学院修士1年	-	-	-	-	-	-	-	-	-	-	-	-	-	-	-	-
大学院修士2年	-	-	-	-	-	-	-	-	-	-	-	-	-	-	-	-
短大専攻科1年	-	-	-	-	-	-	-	-	-	-	-	-	-	-	-	-
短大専攻科2年	-	-	-	-	-	-	-	-	-	-	-	-	-	-	-	-
	健康栄養		こども健康		心身マネジメント		健康鍼灸		健康柔道整復		理学療法		作業療法		経営(浜松)	
	回答数	回答率(%)	回答数	回答率(%)	回答数	回答率(%)	回答数	回答率(%)	回答数	回答率(%)	回答数	回答率(%)	回答数	回答率(%)	回答数	回答率(%)
学部1年	79	100.0%	0	0.0%	0	0.0%	0	0.0%	0	0.0%	0	0.0%	0	0.0%	0	0.0%
学部2年	72	100.0%	0	0.0%	0	0.0%	0	0.0%	0	0.0%	0	0.0%	0	0.0%	0	0.0%
学部3年	68	100.0%	0	0.0%	0	0.0%	0	0.0%	0	0.0%	0	0.0%	0	0.0%	0	0.0%
学部4年	76	100.0%	0	0.0%	0	0.0%	0	0.0%	0	0.0%	0	0.0%	0	0.0%	0	0.0%
大学院修士1年	-	-	-	-	-	-	-	-	-	-	-	-	-	-	-	-
大学院修士2年	-	-	-	-	-	-	-	-	-	-	-	-	-	-	-	-
短大専攻科1年	-	-	-	-	-	-	-	-	-	-	-	-	-	-	-	-
短大専攻科2年	-	-	-	-	-	-	-	-	-	-	-	-	-	-	-	-
	大学院研究科(浜松)		無効・無回答		合計											
	回答数	回答率(%)	回答数	回答率(%)	回答数	回答率(%)										
学部1年	0	0.0%	0	0.0%	79	100.0%										
学部2年	0	0.0%	0	0.0%	72	100.0%										
学部3年	0	0.0%	0	0.0%	68	100.0%										
学部4年	0	0.0%	0	0.0%	76	100.0%										
大学院修士1年	-	-	-	-	0	-										
大学院修士2年	-	-	-	-	0	-										
短大専攻科1年	-	-	-	-	0	-										
短大専攻科2年	-	-	-	-	0	-										

## 4. アルバイトによる授業料負担の有無

	授業料の全額をアルバイトで負担している		授業料の一部をアルバイトで補っている		アルバイトでの授業料負担はしていない		無効・無回答		合計	
	回答数	回答率(%)	回答数	回答率(%)	回答数	回答率(%)	回答数	回答率(%)	回答数	回答率(%)
学部1年	0	0.0%	5	6.3%	71	89.9%	3	3.8%	79	100.0%
学部2年	0	0.0%	7	9.7%	62	86.1%	3	4.2%	72	100.0%
学部3年	1	1.5%	6	8.8%	58	85.3%	3	4.4%	68	100.0%
学部4年	0	0.0%	4	5.3%	65	85.5%	7	9.2%	76	100.0%
大学院修士1年	-	-	-	-	-	-	-	-	0	-
大学院修士2年	-	-	-	-	-	-	-	-	0	-
短大専攻科1年	-	-	-	-	-	-	-	-	0	-
短大専攻科2年	-	-	-	-	-	-	-	-	0	-

## 5. 居住形態について

	親と同居(実家)		一人暮らし		きょうだいと同居		親戚・知人宅		その他		無効・無回答		合計	
	回答数	回答率(%)	回答数	回答率(%)	回答数	回答率(%)	回答数	回答率(%)	回答数	回答率(%)	回答数	回答率(%)	回答数	回答率(%)
学部1年	71	89.9%	8	10.1%	0	0.0%	0	0.0%	0	0.0%	0	0.0%	79	100.0%
学部2年	59	81.9%	11	15.3%	0	0.0%	2	2.8%	0	0.0%	0	0.0%	72	100.0%
学部3年	50	73.5%	18	26.5%	0	0.0%	0	0.0%	0	0.0%	0	0.0%	68	100.0%
学部4年	57	75.0%	17	22.4%	0	0.0%	2	2.6%	0	0.0%	0	0.0%	76	100.0%
大学院修士1年	-	-	-	-	-	-	-	-	-	-	-	-	0	-
大学院修士2年	-	-	-	-	-	-	-	-	-	-	-	-	0	-
短大専攻科1年	-	-	-	-	-	-	-	-	-	-	-	-	0	-
短大専攻科2年	-	-	-	-	-	-	-	-	-	-	-	-	0	-

## 6. 通常の通学手段について(あてはまるものすべてにマークしてください)

	徒歩		自転車		原付・バイク		自家用車 (自ら運転)		自家用車 (家族による送迎)		路線バス		学園バス		電車 (JR 在来線)		
	回答数	回答率(%)	回答数	回答率(%)	回答数	回答率(%)	回答数	回答率(%)	回答数	回答率(%)	回答数	回答率(%)	回答数	回答率(%)	回答数	回答率(%)	
学部1年	12	15.2%	28	35.4%	3	3.8%	15	19.0%	20	25.3%	13	16.5%	64	81.0%	41	51.9%	
学部2年	9	12.5%	15	20.8%	0	0.0%	32	44.4%	14	19.4%	5	6.9%	43	59.7%	29	40.3%	
学部3年	21	30.9%	18	26.5%	2	2.9%	29	42.6%	7	10.3%	5	7.4%	42	61.8%	22	32.4%	
学部4年	19	25.0%	24	31.6%	2	2.6%	35	46.1%	16	21.1%	7	9.2%	41	53.9%	27	35.5%	
大学院修士1年	-	-	-	-	-	-	-	-	-	-	-	-	-	-	-	-	
大学院修士2年	-	-	-	-	-	-	-	-	-	-	-	-	-	-	-	-	
短大専攻科1年	-	-	-	-	-	-	-	-	-	-	-	-	-	-	-	-	
短大専攻科2年	-	-	-	-	-	-	-	-	-	-	-	-	-	-	-	-	
	電車(私鉄)		新幹線		その他		無効・無回答		合計								
	回答数	回答率(%)	回答数	回答率(%)	回答数	回答率(%)	回答数	回答率(%)	回答数	回答率(%)	回答数	回答率(%)					
学部1年	6	7.6%	2	2.5%	0	0.0%	0	0.0%	79	100.0%							
学部2年	2	2.8%	6	8.3%	0	0.0%	0	0.0%	72	100.0%							
学部3年	4	5.9%	4	5.9%	0	0.0%	0	0.0%	68	100.0%							
学部4年	1	1.3%	8	10.5%	0	0.0%	0	0.0%	76	100.0%							
大学院修士1年	-	-	-	-	-	-	-	-	0	-							
大学院修士2年	-	-	-	-	-	-	-	-	0	-							
短大専攻科1年	-	-	-	-	-	-	-	-	0	-							
短大専攻科2年	-	-	-	-	-	-	-	-	0	-							

## 7. 通学時間について(片道)

	15分以内		30分以内		1時間以内		1時間30分以内		2時間以内		2時間以上		無効・無回答		合計	
	回答数	回答率(%)	回答数	回答率(%)	回答数	回答率(%)	回答数	回答率(%)	回答数	回答率(%)	回答数	回答率(%)	回答数	回答率(%)	回答数	回答率(%)
学部1年	6	7.6%	11	13.9%	9	11.4%	16	20.3%	22	27.8%	15	19.0%	0	0.0%	79	100.0%
学部2年	3	4.2%	19	26.4%	15	20.8%	9	12.5%	15	20.8%	11	15.3%	0	0.0%	72	100.0%
学部3年	6	8.8%	16	23.5%	12	17.6%	15	22.1%	12	17.6%	7	10.3%	0	0.0%	68	100.0%
学部4年	4	5.3%	14	18.4%	17	22.4%	13	17.1%	7	9.2%	21	27.6%	0	0.0%	76	100.0%
大学院修士1年	-	-	-	-	-	-	-	-	-	-	-	-	-	-	0	-
大学院修士2年	-	-	-	-	-	-	-	-	-	-	-	-	-	-	0	-
短大専攻科1年	-	-	-	-	-	-	-	-	-	-	-	-	-	-	0	-
短大専攻科2年	-	-	-	-	-	-	-	-	-	-	-	-	-	-	0	-



## 8. 朝食について

	毎日食べている		週に4～5回程度		週に2～3回程度		ほとんど食べない		無効・無回答		合計	
	回答数	回答率(%)	回答数	回答率(%)	回答数	回答率(%)	回答数	回答率(%)	回答数	回答率(%)	回答数	回答率(%)
学部1年	62	78.5%	11	13.9%	4	5.1%	2	2.5%	0	0.0%	79	100.0%
学部2年	49	68.1%	8	11.1%	4	5.6%	11	15.3%	0	0.0%	72	100.0%
学部3年	42	61.8%	16	23.5%	6	8.8%	4	5.9%	0	0.0%	68	100.0%
学部4年	51	67.1%	13	17.1%	6	7.9%	6	7.9%	0	0.0%	76	100.0%
大学院修士1年	-	-	-	-	-	-	-	-	-	-	0	-
大学院修士2年	-	-	-	-	-	-	-	-	-	-	0	-
短大専攻科1年	-	-	-	-	-	-	-	-	-	-	0	-
短大専攻科2年	-	-	-	-	-	-	-	-	-	-	0	-

## 9. 平日の平均睡眠時間

	8時間以上		7時間程度		6時間程度		5時間程度		4時間未満		無効・無回答		合計	
	回答数	回答率(%)	回答数	回答率(%)	回答数	回答率(%)	回答数	回答率(%)	回答数	回答率(%)	回答数	回答率(%)	回答数	回答率(%)
学部1年	0	0.0%	14	17.7%	34	43.0%	28	35.4%	3	3.8%	0	0.0%	79	100.0%
学部2年	2	2.8%	14	19.4%	26	36.1%	22	30.6%	6	8.3%	2	2.8%	72	100.0%
学部3年	1	1.5%	14	20.6%	27	39.7%	26	38.2%	0	0.0%	0	0.0%	68	100.0%
学部4年	1	1.3%	19	25.0%	28	36.8%	23	30.3%	5	6.6%	0	0.0%	76	100.0%
大学院修士1年	-	-	-	-	-	-	-	-	-	-	-	-	0	-
大学院修士2年	-	-	-	-	-	-	-	-	-	-	-	-	0	-
短大専攻科1年	-	-	-	-	-	-	-	-	-	-	-	-	0	-
短大専攻科2年	-	-	-	-	-	-	-	-	-	-	-	-	0	-

## 10. 週末(土日)の過ごし方(最も多い活動)

	学習 (授業を含む)		クラブ・ サークル活動		アルバイト		ボランティア		趣味の活動		友人との交際		息抜き、その他	
	回答数	回答率(%)	回答数	回答率(%)	回答数	回答率(%)	回答数	回答率(%)	回答数	回答率(%)	回答数	回答率(%)	回答数	回答率(%)
学部1年	1	1.3%	4	5.1%	45	57.0%	0	0.0%	7	8.9%	1	1.3%	17	21.5%
学部2年	3	4.2%	2	2.8%	44	61.1%	1	1.4%	2	2.8%	2	2.8%	11	15.3%
学部3年	0	0.0%	2	2.9%	41	60.3%	0	0.0%	9	13.2%	1	1.5%	4	5.9%
学部4年	1	1.3%	2	2.6%	50	65.8%	2	2.6%	4	5.3%	7	9.2%	9	11.8%
大学院修士1年	-	-	-	-	-	-	-	-	-	-	-	-	-	-
大学院修士2年	-	-	-	-	-	-	-	-	-	-	-	-	-	-
短大専攻科1年	-	-	-	-	-	-	-	-	-	-	-	-	-	-
短大専攻科2年	-	-	-	-	-	-	-	-	-	-	-	-	-	-
	無効・無回答		合計											
	回答数	回答率(%)	回答数	回答率(%)										
学部1年	4	5.1%	79	100.0%										
学部2年	7	9.7%	72	100.0%										
学部3年	11	16.2%	68	100.0%										
学部4年	1	1.3%	76	100.0%										
大学院修士1年	-	-	0	-										
大学院修士2年	-	-	0	-										
短大専攻科1年	-	-	0	-										
短大専攻科2年	-	-	0	-										

## 11. 喫煙について

	毎日 喫煙している		たまに喫煙する ことがある		喫煙はしない		無効・無回答		合計	
	回答数	回答率(%)	回答数	回答率(%)	回答数	回答率(%)	回答数	回答率(%)	回答数	回答率(%)
学部1年	0	0.0%	0	0.0%	73	92.4%	6	7.6%	79	100.0%
学部2年	1	1.4%	1	1.4%	61	84.7%	9	12.5%	72	100.0%
学部3年	0	0.0%	0	0.0%	62	91.2%	6	8.8%	68	100.0%
学部4年	1	1.3%	1	1.3%	62	81.6%	12	15.8%	76	100.0%
大学院修士1年	-	-	-	-	-	-	-	-	0	-
大学院修士2年	-	-	-	-	-	-	-	-	0	-
短大専攻科1年	-	-	-	-	-	-	-	-	0	-
短大専攻科2年	-	-	-	-	-	-	-	-	0	-

★ 平日の過ごし方について

【学年】

12. 1日の学修時間(授業時間を除く)

	5時間以上		4時間程度		3時間程度		2時間程度		1時間程度		30分程度		ほとんど行わない	
	回答数	回答率(%)	回答数	回答率(%)	回答数	回答率(%)	回答数	回答率(%)	回答数	回答率(%)	回答数	回答率(%)	回答数	回答率(%)
学部1年	0	0.0%	0	0.0%	2	2.5%	8	10.1%	24	30.4%	21	26.6%	24	30.4%
学部2年	0	0.0%	0	0.0%	4	5.6%	6	8.3%	23	31.9%	13	18.1%	22	30.6%
学部3年	0	0.0%	0	0.0%	2	2.9%	6	8.8%	26	38.2%	17	25.0%	17	25.0%
学部4年	1	1.3%	1	1.3%	0	0.0%	9	11.8%	31	40.8%	17	22.4%	16	21.1%
大学院修士1年	-	-	-	-	-	-	-	-	-	-	-	-	-	-
大学院修士2年	-	-	-	-	-	-	-	-	-	-	-	-	-	-
短大専攻科1年	-	-	-	-	-	-	-	-	-	-	-	-	-	-
短大専攻科2年	-	-	-	-	-	-	-	-	-	-	-	-	-	-
	無効・無回答		合計											
	回答数	回答率(%)	回答数	回答率(%)										
学部1年	0	0.0%	79	100.0%										
学部2年	4	5.6%	72	100.0%										
学部3年	0	0.0%	68	100.0%										
学部4年	1	1.3%	76	100.0%										
大学院修士1年	-	-	0	-										
大学院修士2年	-	-	0	-										
短大専攻科1年	-	-	0	-										
短大専攻科2年	-	-	0	-										

13. クラブ・サークル活動

	5時間以上		4時間程度		3時間程度		2時間程度		1時間程度		30分程度		ほとんど行わない	
	回答数	回答率(%)	回答数	回答率(%)	回答数	回答率(%)	回答数	回答率(%)	回答数	回答率(%)	回答数	回答率(%)	回答数	回答率(%)
学部1年	0	0.0%	0	0.0%	4	5.1%	3	3.8%	11	13.9%	2	2.5%	59	74.7%
学部2年	1	1.4%	0	0.0%	3	4.2%	2	2.8%	4	5.6%	2	2.8%	56	77.8%
学部3年	0	0.0%	0	0.0%	2	2.9%	8	11.8%	6	8.8%	6	8.8%	46	67.6%
学部4年	0	0.0%	0	0.0%	1	1.3%	3	3.9%	4	5.3%	2	2.6%	66	86.8%
大学院修士1年	-	-	-	-	-	-	-	-	-	-	-	-	-	-
大学院修士2年	-	-	-	-	-	-	-	-	-	-	-	-	-	-
短大専攻科1年	-	-	-	-	-	-	-	-	-	-	-	-	-	-
短大専攻科2年	-	-	-	-	-	-	-	-	-	-	-	-	-	-
	無効・無回答		合計											
	回答数	回答率(%)	回答数	回答率(%)										
学部1年	0	0.0%	79	100.0%										
学部2年	4	5.6%	72	100.0%										
学部3年	0	0.0%	68	100.0%										
学部4年	0	0.0%	76	100.0%										
大学院修士1年	-	-	0	-										
大学院修士2年	-	-	0	-										
短大専攻科1年	-	-	0	-										
短大専攻科2年	-	-	0	-										

★ 平日の過ごし方について

【学年】

14. アルバイト

	5時間以上		4時間程度		3時間程度		2時間程度		1時間程度		30分程度		ほとんど行わない	
	回答数	回答率(%)	回答数	回答率(%)	回答数	回答率(%)	回答数	回答率(%)	回答数	回答率(%)	回答数	回答率(%)	回答数	回答率(%)
学部1年	3	3.8%	23	29.1%	15	19.0%	7	8.9%	5	6.3%	0	0.0%	24	30.4%
学部2年	19	26.4%	17	23.6%	13	18.1%	6	8.3%	2	2.8%	0	0.0%	11	15.3%
学部3年	8	11.8%	17	25.0%	16	23.5%	7	10.3%	2	2.9%	0	0.0%	18	26.5%
学部4年	12	15.8%	17	22.4%	14	18.4%	10	13.2%	1	1.3%	0	0.0%	20	26.3%
大学院修士1年	-	-	-	-	-	-	-	-	-	-	-	-	-	-
大学院修士2年	-	-	-	-	-	-	-	-	-	-	-	-	-	-
短大専攻科1年	-	-	-	-	-	-	-	-	-	-	-	-	-	-
短大専攻科2年	-	-	-	-	-	-	-	-	-	-	-	-	-	-
	無効・無回答		合計											
	回答数	回答率(%)	回答数	回答率(%)										
学部1年	2	2.5%	79	100.0%										
学部2年	4	5.6%	72	100.0%										
学部3年	0	0.0%	68	100.0%										
学部4年	2	2.6%	76	100.0%										
大学院修士1年	-	-	0	-										
大学院修士2年	-	-	0	-										
短大専攻科1年	-	-	0	-										
短大専攻科2年	-	-	0	-										

15. ゲーム・LINE・SNS

	5時間以上		4時間程度		3時間程度		2時間程度		1時間程度		30分程度		ほとんど行わない	
	回答数	回答率(%)	回答数	回答率(%)	回答数	回答率(%)	回答数	回答率(%)	回答数	回答率(%)	回答数	回答率(%)	回答数	回答率(%)
学部1年	9	11.4%	8	10.1%	14	17.7%	25	31.6%	21	26.6%	2	2.5%	0	0.0%
学部2年	6	8.3%	10	13.9%	20	27.8%	26	36.1%	8	11.1%	0	0.0%	0	0.0%
学部3年	8	11.8%	11	16.2%	13	19.1%	24	35.3%	10	14.7%	1	1.5%	1	1.5%
学部4年	7	9.2%	12	15.8%	23	30.3%	18	23.7%	12	15.8%	3	3.9%	0	0.0%
大学院修士1年	-	-	-	-	-	-	-	-	-	-	-	-	-	-
大学院修士2年	-	-	-	-	-	-	-	-	-	-	-	-	-	-
短大専攻科1年	-	-	-	-	-	-	-	-	-	-	-	-	-	-
短大専攻科2年	-	-	-	-	-	-	-	-	-	-	-	-	-	-
	無効・無回答		合計											
	回答数	回答率(%)	回答数	回答率(%)										
学部1年	0	0.0%	79	100.0%										
学部2年	2	2.8%	72	100.0%										
学部3年	0	0.0%	68	100.0%										
学部4年	1	1.3%	76	100.0%										
大学院修士1年	-	-	0	-										
大学院修士2年	-	-	0	-										
短大専攻科1年	-	-	0	-										
短大専攻科2年	-	-	0	-										

## ★ 学修の状況について

【学年】

## 16. これまで履修した授業の内容は、おおむね理解できた

	そう思う		少しそう思う		どちらとも言えない		あまりそう思わない		そう思わない		無効・無回答		合計	
	回答数	回答率(%)	回答数	回答率(%)	回答数	回答率(%)	回答数	回答率(%)	回答数	回答率(%)	回答数	回答率(%)	回答数	回答率(%)
学部1年	13	16.5%	45	57.0%	17	21.5%	4	5.1%	0	0.0%	0	0.0%	79	100.0%
学部2年	10	13.9%	37	51.4%	12	16.7%	11	15.3%	0	0.0%	2	2.8%	72	100.0%
学部3年	12	17.6%	39	57.4%	14	20.6%	3	4.4%	0	0.0%	0	0.0%	68	100.0%
学部4年	20	26.3%	40	52.6%	13	17.1%	3	3.9%	0	0.0%	0	0.0%	76	100.0%
大学院修士1年	-	-	-	-	-	-	-	-	-	-	-	-	0	-
大学院修士2年	-	-	-	-	-	-	-	-	-	-	-	-	0	-
短大専攻科1年	-	-	-	-	-	-	-	-	-	-	-	-	0	-
短大専攻科2年	-	-	-	-	-	-	-	-	-	-	-	-	0	-

## 17. 授業への出席状況は、おおむね良好だった

	そう思う		少しそう思う		どちらとも言えない		あまりそう思わない		そう思わない		無効・無回答		合計	
	回答数	回答率(%)	回答数	回答率(%)	回答数	回答率(%)	回答数	回答率(%)	回答数	回答率(%)	回答数	回答率(%)	回答数	回答率(%)
学部1年	63	79.7%	11	13.9%	4	5.1%	1	1.3%	0	0.0%	0	0.0%	79	100.0%
学部2年	45	62.5%	16	22.2%	7	9.7%	2	2.8%	0	0.0%	2	2.8%	72	100.0%
学部3年	40	58.8%	22	32.4%	6	8.8%	0	0.0%	0	0.0%	0	0.0%	68	100.0%
学部4年	49	64.5%	19	25.0%	7	9.2%	1	1.3%	0	0.0%	0	0.0%	76	100.0%
大学院修士1年	-	-	-	-	-	-	-	-	-	-	-	-	0	-
大学院修士2年	-	-	-	-	-	-	-	-	-	-	-	-	0	-
短大専攻科1年	-	-	-	-	-	-	-	-	-	-	-	-	0	-
短大専攻科2年	-	-	-	-	-	-	-	-	-	-	-	-	0	-

## 18. 遅刻や私語をせず、良好な受講態度に努めた

	そう思う		少しそう思う		どちらとも言えない		あまりそう思わない		そう思わない		無効・無回答		合計	
	回答数	回答率(%)	回答数	回答率(%)	回答数	回答率(%)	回答数	回答率(%)	回答数	回答率(%)	回答数	回答率(%)	回答数	回答率(%)
学部1年	34	43.0%	32	40.5%	11	13.9%	2	2.5%	0	0.0%	0	0.0%	79	100.0%
学部2年	17	23.6%	35	48.6%	11	15.3%	6	8.3%	1	1.4%	2	2.8%	72	100.0%
学部3年	16	23.5%	35	51.5%	16	23.5%	1	1.5%	0	0.0%	0	0.0%	68	100.0%
学部4年	26	34.2%	34	44.7%	13	17.1%	1	1.3%	1	1.3%	1	1.3%	76	100.0%
大学院修士1年	-	-	-	-	-	-	-	-	-	-	-	-	0	-
大学院修士2年	-	-	-	-	-	-	-	-	-	-	-	-	0	-
短大専攻科1年	-	-	-	-	-	-	-	-	-	-	-	-	0	-
短大専攻科2年	-	-	-	-	-	-	-	-	-	-	-	-	0	-

## 19. 予習・復習など、授業時間外の学修に努めた

	そう思う		少しそう思う		どちらとも言えない		あまりそう思わない		そう思わない		無効・無回答		合計	
	回答数	回答率(%)	回答数	回答率(%)	回答数	回答率(%)	回答数	回答率(%)	回答数	回答率(%)	回答数	回答率(%)	回答数	回答率(%)
学部1年	9	11.4%	26	32.9%	18	22.8%	20	25.3%	5	6.3%	1	1.3%	79	100.0%
学部2年	6	8.3%	20	27.8%	26	36.1%	9	12.5%	9	12.5%	2	2.8%	72	100.0%
学部3年	5	7.4%	27	39.7%	24	35.3%	9	13.2%	3	4.4%	0	0.0%	68	100.0%
学部4年	5	6.6%	25	32.9%	30	39.5%	9	11.8%	7	9.2%	0	0.0%	76	100.0%
大学院修士1年	-	-	-	-	-	-	-	-	-	-	-	-	0	-
大学院修士2年	-	-	-	-	-	-	-	-	-	-	-	-	0	-
短大専攻科1年	-	-	-	-	-	-	-	-	-	-	-	-	0	-
短大専攻科2年	-	-	-	-	-	-	-	-	-	-	-	-	0	-

## 20. これまでの学業成績を理解し、現在の学修に活かしている

	そう思う		少しそう思う		どちらとも言えない		あまりそう思わない		そう思わない		無効・無回答		合計	
	回答数	回答率(%)	回答数	回答率(%)	回答数	回答率(%)	回答数	回答率(%)	回答数	回答率(%)	回答数	回答率(%)	回答数	回答率(%)
学部1年	12	15.2%	33	41.8%	27	34.2%	7	8.9%	0	0.0%	0	0.0%	79	100.0%
学部2年	11	15.3%	28	38.9%	24	33.3%	5	6.9%	1	1.4%	3	4.2%	72	100.0%
学部3年	8	11.8%	40	58.8%	14	20.6%	6	8.8%	0	0.0%	0	0.0%	68	100.0%
学部4年	19	25.0%	28	36.8%	24	31.6%	3	3.9%	2	2.6%	0	0.0%	76	100.0%
大学院修士1年	-	-	-	-	-	-	-	-	-	-	-	-	0	-
大学院修士2年	-	-	-	-	-	-	-	-	-	-	-	-	0	-
短大専攻科1年	-	-	-	-	-	-	-	-	-	-	-	-	0	-
短大専攻科2年	-	-	-	-	-	-	-	-	-	-	-	-	0	-

## 21. 授業を通して、幅広い教養が得られている

	そう思う		少しそう思う		どちらとも言えない		あまりそう思わない		そう思わない		無効・無回答		合計	
	回答数	回答率(%)	回答数	回答率(%)	回答数	回答率(%)	回答数	回答率(%)	回答数	回答率(%)	回答数	回答率(%)	回答数	回答率(%)
学部1年	13	16.5%	40	50.6%	22	27.8%	4	5.1%	0	0.0%	0	0.0%	79	100.0%
学部2年	11	15.3%	35	48.6%	21	29.2%	3	4.2%	0	0.0%	2	2.8%	72	100.0%
学部3年	11	16.2%	41	60.3%	12	17.6%	4	5.9%	0	0.0%	0	0.0%	68	100.0%
学部4年	14	18.4%	41	53.9%	20	26.3%	0	0.0%	1	1.3%	0	0.0%	76	100.0%
大学院修士1年	-	-	-	-	-	-	-	-	-	-	-	-	0	-
大学院修士2年	-	-	-	-	-	-	-	-	-	-	-	-	0	-
短大専攻科1年	-	-	-	-	-	-	-	-	-	-	-	-	0	-
短大専攻科2年	-	-	-	-	-	-	-	-	-	-	-	-	0	-

## 22. 授業を通して、深い専門知識が得られている

	そう思う		少しそう思う		どちらとも言えない		あまりそう思わない		そう思わない		無効・無回答		合計	
	回答数	回答率(%)	回答数	回答率(%)	回答数	回答率(%)	回答数	回答率(%)	回答数	回答率(%)	回答数	回答率(%)	回答数	回答率(%)
学部1年	22	27.8%	41	51.9%	13	16.5%	3	3.8%	0	0.0%	0	0.0%	79	100.0%
学部2年	14	19.4%	40	55.6%	14	19.4%	2	2.8%	0	0.0%	2	2.8%	72	100.0%
学部3年	14	20.6%	42	61.8%	9	13.2%	3	4.4%	0	0.0%	0	0.0%	68	100.0%
学部4年	23	30.3%	39	51.3%	13	17.1%	1	1.3%	0	0.0%	0	0.0%	76	100.0%
大学院修士1年	-	-	-	-	-	-	-	-	-	-	-	-	0	-
大学院修士2年	-	-	-	-	-	-	-	-	-	-	-	-	0	-
短大専攻科1年	-	-	-	-	-	-	-	-	-	-	-	-	0	-
短大専攻科2年	-	-	-	-	-	-	-	-	-	-	-	-	0	-

## 23. 授業を通して、職業関連の知識・技能が得られている

	そう思う		少しそう思う		どちらとも言えない		あまりそう思わない		そう思わない		無効・無回答		合計	
	回答数	回答率(%)	回答数	回答率(%)	回答数	回答率(%)	回答数	回答率(%)	回答数	回答率(%)	回答数	回答率(%)	回答数	回答率(%)
学部1年	20	25.3%	40	50.6%	15	19.0%	4	5.1%	0	0.0%	0	0.0%	79	100.0%
学部2年	11	15.3%	42	58.3%	14	19.4%	3	4.2%	0	0.0%	2	2.8%	72	100.0%
学部3年	13	19.1%	42	61.8%	11	16.2%	2	2.9%	0	0.0%	0	0.0%	68	100.0%
学部4年	21	27.6%	40	52.6%	13	17.1%	1	1.3%	1	1.3%	0	0.0%	76	100.0%
大学院修士1年	-	-	-	-	-	-	-	-	-	-	-	-	0	-
大学院修士2年	-	-	-	-	-	-	-	-	-	-	-	-	0	-
短大専攻科1年	-	-	-	-	-	-	-	-	-	-	-	-	0	-
短大専攻科2年	-	-	-	-	-	-	-	-	-	-	-	-	0	-

## 24. 授業を通して、人とのコミュニケーションが深まっている

	そう思う		少しそう思う		どちらとも言えない		あまりそう思わない		そう思わない		無効・無回答		合計	
	回答数	回答率(%)	回答数	回答率(%)	回答数	回答率(%)	回答数	回答率(%)	回答数	回答率(%)	回答数	回答率(%)	回答数	回答率(%)
学部1年	14	17.7%	36	45.6%	20	25.3%	7	8.9%	2	2.5%	0	0.0%	79	100.0%
学部2年	16	22.2%	36	50.0%	14	19.4%	3	4.2%	0	0.0%	3	4.2%	72	100.0%
学部3年	13	19.1%	45	66.2%	7	10.3%	3	4.4%	0	0.0%	0	0.0%	68	100.0%
学部4年	18	23.7%	34	44.7%	16	21.1%	4	5.3%	4	5.3%	0	0.0%	76	100.0%
大学院修士1年	-	-	-	-	-	-	-	-	-	-	-	-	0	-
大学院修士2年	-	-	-	-	-	-	-	-	-	-	-	-	0	-
短大専攻科1年	-	-	-	-	-	-	-	-	-	-	-	-	0	-
短大専攻科2年	-	-	-	-	-	-	-	-	-	-	-	-	0	-

## 25. (総合評価)大学の授業に満足している

	そう思う		少しそう思う		どちらとも言えない		あまりそう思わない		そう思わない		無効・無回答		合計	
	回答数	回答率(%)	回答数	回答率(%)	回答数	回答率(%)	回答数	回答率(%)	回答数	回答率(%)	回答数	回答率(%)	回答数	回答率(%)
学部1年	7	8.9%	35	44.3%	24	30.4%	11	13.9%	2	2.5%	0	0.0%	79	100.0%
学部2年	9	12.5%	32	44.4%	24	33.3%	3	4.2%	2	2.8%	2	2.8%	72	100.0%
学部3年	5	7.4%	42	61.8%	17	25.0%	2	2.9%	2	2.9%	0	0.0%	68	100.0%
学部4年	6	7.9%	43	56.6%	18	23.7%	8	10.5%	1	1.3%	0	0.0%	76	100.0%
大学院修士1年	-	-	-	-	-	-	-	-	-	-	-	-	0	-
大学院修士2年	-	-	-	-	-	-	-	-	-	-	-	-	0	-
短大専攻科1年	-	-	-	-	-	-	-	-	-	-	-	-	0	-
短大専攻科2年	-	-	-	-	-	-	-	-	-	-	-	-	0	-

★ 課外活動の状況について

【学年】

26. 学内のクラブ・サークル活動に積極的に参加している

	そう思う		少しそう思う		どちらとも言えない		あまりそう思わない		そう思わない		無効・無回答		合計	
	回答数	回答率(%)	回答数	回答率(%)	回答数	回答率(%)	回答数	回答率(%)	回答数	回答率(%)	回答数	回答率(%)	回答数	回答率(%)
学部1年	10	12.7%	9	11.4%	7	8.9%	11	13.9%	42	53.2%	0	0.0%	79	100.0%
学部2年	13	18.1%	10	13.9%	13	18.1%	5	6.9%	28	38.9%	3	4.2%	72	100.0%
学部3年	9	13.2%	10	14.7%	6	8.8%	4	5.9%	39	57.4%	0	0.0%	68	100.0%
学部4年	9	11.8%	13	17.1%	10	13.2%	8	10.5%	35	46.1%	1	1.3%	76	100.0%
大学院修士1年	-	-	-	-	-	-	-	-	-	-	-	-	0	-
大学院修士2年	-	-	-	-	-	-	-	-	-	-	-	-	0	-
短大専攻科1年	-	-	-	-	-	-	-	-	-	-	-	-	0	-
短大専攻科2年	-	-	-	-	-	-	-	-	-	-	-	-	0	-

27. 学内のゼミやボランティア活動に積極的に参加している

	そう思う		少しそう思う		どちらとも言えない		あまりそう思わない		そう思わない		無効・無回答		合計	
	回答数	回答率(%)	回答数	回答率(%)	回答数	回答率(%)	回答数	回答率(%)	回答数	回答率(%)	回答数	回答率(%)	回答数	回答率(%)
学部1年	4	5.1%	4	5.1%	9	11.4%	13	16.5%	49	62.0%	0	0.0%	79	100.0%
学部2年	5	6.9%	4	5.6%	15	20.8%	7	9.7%	38	52.8%	3	4.2%	72	100.0%
学部3年	4	5.9%	8	11.8%	14	20.6%	16	23.5%	26	38.2%	0	0.0%	68	100.0%
学部4年	16	21.1%	18	23.7%	20	26.3%	6	7.9%	16	21.1%	0	0.0%	76	100.0%
大学院修士1年	-	-	-	-	-	-	-	-	-	-	-	-	0	-
大学院修士2年	-	-	-	-	-	-	-	-	-	-	-	-	0	-
短大専攻科1年	-	-	-	-	-	-	-	-	-	-	-	-	0	-
短大専攻科2年	-	-	-	-	-	-	-	-	-	-	-	-	0	-

28. 学外の地域活動・市民活動・ボランティア活動に積極的に参加している

	そう思う		少しそう思う		どちらとも言えない		あまりそう思わない		そう思わない		無効・無回答		合計	
	回答数	回答率(%)	回答数	回答率(%)	回答数	回答率(%)	回答数	回答率(%)	回答数	回答率(%)	回答数	回答率(%)	回答数	回答率(%)
学部1年	2	2.5%	4	5.1%	7	8.9%	13	16.5%	53	67.1%	0	0.0%	79	100.0%
学部2年	2	2.8%	1	1.4%	13	18.1%	7	9.7%	46	63.9%	3	4.2%	72	100.0%
学部3年	3	4.4%	3	4.4%	10	14.7%	10	14.7%	42	61.8%	0	0.0%	68	100.0%
学部4年	5	6.6%	7	9.2%	14	18.4%	8	10.5%	42	55.3%	0	0.0%	76	100.0%
大学院修士1年	-	-	-	-	-	-	-	-	-	-	-	-	0	-
大学院修士2年	-	-	-	-	-	-	-	-	-	-	-	-	0	-
短大専攻科1年	-	-	-	-	-	-	-	-	-	-	-	-	0	-
短大専攻科2年	-	-	-	-	-	-	-	-	-	-	-	-	0	-

29. 大学・学友会の行事・活動に積極的に参加している

	そう思う		少しそう思う		どちらとも言えない		あまりそう思わない		そう思わない		無効・無回答		合計	
	回答数	回答率(%)	回答数	回答率(%)	回答数	回答率(%)	回答数	回答率(%)	回答数	回答率(%)	回答数	回答率(%)	回答数	回答率(%)
学部1年	3	3.8%	8	10.1%	8	10.1%	17	21.5%	43	54.4%	0	0.0%	79	100.0%
学部2年	7	9.7%	6	8.3%	18	25.0%	6	8.3%	32	44.4%	3	4.2%	72	100.0%
学部3年	5	7.4%	4	5.9%	11	16.2%	10	14.7%	38	55.9%	0	0.0%	68	100.0%
学部4年	2	2.6%	6	7.9%	15	19.7%	13	17.1%	40	52.6%	0	0.0%	76	100.0%
大学院修士1年	-	-	-	-	-	-	-	-	-	-	-	-	0	-
大学院修士2年	-	-	-	-	-	-	-	-	-	-	-	-	0	-
短大専攻科1年	-	-	-	-	-	-	-	-	-	-	-	-	0	-
短大専攻科2年	-	-	-	-	-	-	-	-	-	-	-	-	0	-



## 30. (総合評価) 課外活動が充実している

	そう思う		少しそう思う		どちらとも言えない		あまりそう思わない		そう思わない		無効・無回答		合計	
	回答数	回答率(%)	回答数	回答率(%)	回答数	回答率(%)	回答数	回答率(%)	回答数	回答率(%)	回答数	回答率(%)	回答数	回答率(%)
学部1年	4	5.1%	8	10.1%	15	19.0%	13	16.5%	39	49.4%	0	0.0%	79	100.0%
学部2年	6	8.3%	6	8.3%	23	31.9%	2	2.8%	32	44.4%	3	4.2%	72	100.0%
学部3年	6	8.8%	8	11.8%	13	19.1%	13	19.1%	28	41.2%	0	0.0%	68	100.0%
学部4年	9	11.8%	4	5.3%	26	34.2%	13	17.1%	24	31.6%	0	0.0%	76	100.0%
大学院修士1年	-	-	-	-	-	-	-	-	-	-	-	-	0	-
大学院修士2年	-	-	-	-	-	-	-	-	-	-	-	-	0	-
短大専攻科1年	-	-	-	-	-	-	-	-	-	-	-	-	0	-
短大専攻科2年	-	-	-	-	-	-	-	-	-	-	-	-	0	-

## ★ 大学の施設・設備について

【学年】

## 31. 教室

	満足		少し満足		どちらとも言えない		あまり満足していない		満足していない		利用したことがない		無効・無回答		合計	
	回答数	回答率(%)	回答数	回答率(%)	回答数	回答率(%)	回答数	回答率(%)	回答数	回答率(%)	回答数	回答率(%)	回答数	回答率(%)	回答数	回答率(%)
学部1年	19	24.1%	29	36.7%	19	24.1%	11	13.9%	1	1.3%	0	0.0%	0	0.0%	79	100.0%
学部2年	4	5.6%	32	44.4%	23	31.9%	6	8.3%	4	5.6%	0	0.0%	3	4.2%	72	100.0%
学部3年	13	19.1%	33	48.5%	17	25.0%	2	2.9%	3	4.4%	0	0.0%	0	0.0%	68	100.0%
学部4年	4	5.3%	23	30.3%	28	36.8%	17	22.4%	3	3.9%	1	1.3%	0	0.0%	76	100.0%
大学院修士1年	-	-	-	-	-	-	-	-	-	-	-	-	-	-	0	-
大学院修士2年	-	-	-	-	-	-	-	-	-	-	-	-	-	-	0	-
短大専攻科1年	-	-	-	-	-	-	-	-	-	-	-	-	-	-	0	-
短大専攻科2年	-	-	-	-	-	-	-	-	-	-	-	-	-	-	0	-

## 32. パソコン教室

	満足		少し満足		どちらとも言えない		あまり満足していない		満足していない		利用したことがない		無効・無回答		合計	
	回答数	回答率(%)	回答数	回答率(%)	回答数	回答率(%)	回答数	回答率(%)	回答数	回答率(%)	回答数	回答率(%)	回答数	回答率(%)	回答数	回答率(%)
学部1年	39	49.4%	27	34.2%	10	12.7%	0	0.0%	2	2.5%	1	1.3%	0	0.0%	79	100.0%
学部2年	15	20.8%	27	37.5%	22	30.6%	3	4.2%	1	1.4%	1	1.4%	3	4.2%	72	100.0%
学部3年	23	33.8%	32	47.1%	8	11.8%	3	4.4%	1	1.5%	0	0.0%	1	1.5%	68	100.0%
学部4年	7	9.2%	38	50.0%	22	28.9%	2	2.6%	6	7.9%	1	1.3%	0	0.0%	76	100.0%
大学院修士1年	-	-	-	-	-	-	-	-	-	-	-	-	-	-	0	-
大学院修士2年	-	-	-	-	-	-	-	-	-	-	-	-	-	-	0	-
短大専攻科1年	-	-	-	-	-	-	-	-	-	-	-	-	-	-	0	-
短大専攻科2年	-	-	-	-	-	-	-	-	-	-	-	-	-	-	0	-

## 33. 自習室・自習スペース

	満足		少し満足		どちらとも言えない		あまり満足していない		満足していない		利用したことがない		無効・無回答		合計	
	回答数	回答率(%)	回答数	回答率(%)	回答数	回答率(%)	回答数	回答率(%)	回答数	回答率(%)	回答数	回答率(%)	回答数	回答率(%)	回答数	回答率(%)
学部1年	19	24.1%	14	17.7%	25	31.6%	3	3.8%	1	1.3%	16	20.3%	1	1.3%	79	100.0%
学部2年	7	9.7%	14	19.4%	28	38.9%	3	4.2%	4	5.6%	13	18.1%	3	4.2%	72	100.0%
学部3年	11	16.2%	23	33.8%	14	20.6%	8	11.8%	0	0.0%	12	17.6%	0	0.0%	68	100.0%
学部4年	3	3.9%	23	30.3%	22	28.9%	7	9.2%	2	2.6%	19	25.0%	0	0.0%	76	100.0%
大学院修士1年	-	-	-	-	-	-	-	-	-	-	-	-	-	-	0	-
大学院修士2年	-	-	-	-	-	-	-	-	-	-	-	-	-	-	0	-
短大専攻科1年	-	-	-	-	-	-	-	-	-	-	-	-	-	-	0	-
短大専攻科2年	-	-	-	-	-	-	-	-	-	-	-	-	-	-	0	-

## 34. 運動施設

	満足		少し満足		どちらとも言えない		あまり満足していない		満足していない		利用したことがない		無効・無回答		合計	
	回答数	回答率(%)	回答数	回答率(%)	回答数	回答率(%)	回答数	回答率(%)	回答数	回答率(%)	回答数	回答率(%)	回答数	回答率(%)	回答数	回答率(%)
学部1年	16	20.3%	20	25.3%	25	31.6%	2	2.5%	1	1.3%	15	19.0%	0	0.0%	79	100.0%
学部2年	3	4.2%	14	19.4%	32	44.4%	2	2.8%	2	2.8%	15	20.8%	4	5.6%	72	100.0%
学部3年	10	14.7%	18	26.5%	19	27.9%	3	4.4%	1	1.5%	17	25.0%	0	0.0%	68	100.0%
学部4年	3	3.9%	9	11.8%	20	26.3%	1	1.3%	5	6.6%	38	50.0%	0	0.0%	76	100.0%
大学院修士1年	-	-	-	-	-	-	-	-	-	-	-	-	-	-	0	-
大学院修士2年	-	-	-	-	-	-	-	-	-	-	-	-	-	-	0	-
短大専攻科1年	-	-	-	-	-	-	-	-	-	-	-	-	-	-	0	-
短大専攻科2年	-	-	-	-	-	-	-	-	-	-	-	-	-	-	0	-

★ 大学の施設・設備について

【学年】

35. 図書館

	満足		少し満足		どちらとも言えない		あまり満足していない		満足していない		利用したことがない		無効・無回答		合計	
	回答数	回答率(%)	回答数	回答率(%)	回答数	回答率(%)	回答数	回答率(%)	回答数	回答率(%)	回答数	回答率(%)	回答数	回答率(%)	回答数	回答率(%)
学部1年	23	29.1%	23	29.1%	20	25.3%	3	3.8%	1	1.3%	9	11.4%	0	0.0%	79	100.0%
学部2年	11	15.3%	24	33.3%	22	30.6%	4	5.6%	2	2.8%	5	6.9%	4	5.6%	72	100.0%
学部3年	18	26.5%	28	41.2%	14	20.6%	3	4.4%	1	1.5%	4	5.9%	0	0.0%	68	100.0%
学部4年	13	17.1%	31	40.8%	19	25.0%	6	7.9%	2	2.6%	4	5.3%	1	1.3%	76	100.0%
大学院修士1年	-	-	-	-	-	-	-	-	-	-	-	-	-	-	0	-
大学院修士2年	-	-	-	-	-	-	-	-	-	-	-	-	-	-	0	-
短大専攻科1年	-	-	-	-	-	-	-	-	-	-	-	-	-	-	0	-
短大専攻科2年	-	-	-	-	-	-	-	-	-	-	-	-	-	-	0	-

36. 学生ホール(学食を除く)

	満足		少し満足		どちらとも言えない		あまり満足していない		満足していない		利用したことがない		無効・無回答		合計	
	回答数	回答率(%)	回答数	回答率(%)	回答数	回答率(%)	回答数	回答率(%)	回答数	回答率(%)	回答数	回答率(%)	回答数	回答率(%)	回答数	回答率(%)
学部1年	29	36.7%	29	36.7%	16	20.3%	3	3.8%	1	1.3%	0	0.0%	1	1.3%	79	100.0%
学部2年	9	12.5%	28	38.9%	23	31.9%	6	8.3%	3	4.2%	0	0.0%	3	4.2%	72	100.0%
学部3年	11	16.2%	35	51.5%	13	19.1%	7	10.3%	1	1.5%	0	0.0%	1	1.5%	68	100.0%
学部4年	12	15.8%	25	32.9%	24	31.6%	10	13.2%	4	5.3%	1	1.3%	0	0.0%	76	100.0%
大学院修士1年	-	-	-	-	-	-	-	-	-	-	-	-	-	-	0	-
大学院修士2年	-	-	-	-	-	-	-	-	-	-	-	-	-	-	0	-
短大専攻科1年	-	-	-	-	-	-	-	-	-	-	-	-	-	-	0	-
短大専攻科2年	-	-	-	-	-	-	-	-	-	-	-	-	-	-	0	-

37. コンビニ・売店

	満足		少し満足		どちらとも言えない		あまり満足していない		満足していない		利用したことがない		無効・無回答		合計	
	回答数	回答率(%)	回答数	回答率(%)	回答数	回答率(%)	回答数	回答率(%)	回答数	回答率(%)	回答数	回答率(%)	回答数	回答率(%)	回答数	回答率(%)
学部1年	33	41.8%	24	30.4%	14	17.7%	6	7.6%	1	1.3%	0	0.0%	1	1.3%	79	100.0%
学部2年	10	13.9%	28	38.9%	22	30.6%	5	6.9%	4	5.6%	0	0.0%	3	4.2%	72	100.0%
学部3年	19	27.9%	25	36.8%	16	23.5%	6	8.8%	1	1.5%	1	1.5%	0	0.0%	68	100.0%
学部4年	18	23.7%	31	40.8%	17	22.4%	6	7.9%	2	2.6%	1	1.3%	1	1.3%	76	100.0%
大学院修士1年	-	-	-	-	-	-	-	-	-	-	-	-	-	-	0	-
大学院修士2年	-	-	-	-	-	-	-	-	-	-	-	-	-	-	0	-
短大専攻科1年	-	-	-	-	-	-	-	-	-	-	-	-	-	-	0	-
短大専攻科2年	-	-	-	-	-	-	-	-	-	-	-	-	-	-	0	-

38. ネット環境(Wi-Fi)

	満足		少し満足		どちらとも言えない		あまり満足していない		満足していない		利用したことがない		無効・無回答		合計	
	回答数	回答率(%)	回答数	回答率(%)	回答数	回答率(%)	回答数	回答率(%)	回答数	回答率(%)	回答数	回答率(%)	回答数	回答率(%)	回答数	回答率(%)
学部1年	5	6.3%	13	16.5%	15	19.0%	20	25.3%	18	22.8%	8	10.1%	0	0.0%	79	100.0%
学部2年	2	2.8%	14	19.4%	15	20.8%	15	20.8%	11	15.3%	11	15.3%	4	5.6%	72	100.0%
学部3年	4	5.9%	16	23.5%	13	19.1%	19	27.9%	11	16.2%	4	5.9%	1	1.5%	68	100.0%
学部4年	1	1.3%	12	15.8%	16	21.1%	16	21.1%	23	30.3%	7	9.2%	1	1.3%	76	100.0%
大学院修士1年	-	-	-	-	-	-	-	-	-	-	-	-	-	-	0	-
大学院修士2年	-	-	-	-	-	-	-	-	-	-	-	-	-	-	0	-
短大専攻科1年	-	-	-	-	-	-	-	-	-	-	-	-	-	-	0	-
短大専攻科2年	-	-	-	-	-	-	-	-	-	-	-	-	-	-	0	-

★ 大学の施設・設備について

【学年】

39. 駐輪場・バイク置き場

	満足		少し満足		どちらとも言えない		あまり満足していない		満足していない		利用したことがない		無効・無回答		合計	
	回答数	回答率(%)	回答数	回答率(%)	回答数	回答率(%)	回答数	回答率(%)	回答数	回答率(%)	回答数	回答率(%)	回答数	回答率(%)	回答数	回答率(%)
学部1年	7	8.9%	3	3.8%	28	35.4%	3	3.8%	1	1.3%	37	46.8%	0	0.0%	79	100.0%
学部2年	4	5.6%	7	9.7%	26	36.1%	2	2.8%	3	4.2%	27	37.5%	3	4.2%	72	100.0%
学部3年	4	5.9%	11	16.2%	18	26.5%	4	5.9%	3	4.4%	28	41.2%	0	0.0%	68	100.0%
学部4年	2	2.6%	8	10.5%	13	17.1%	5	6.6%	5	6.6%	42	55.3%	1	1.3%	76	100.0%
大学院修士1年	-	-	-	-	-	-	-	-	-	-	-	-	-	-	0	-
大学院修士2年	-	-	-	-	-	-	-	-	-	-	-	-	-	-	0	-
短大専攻科1年	-	-	-	-	-	-	-	-	-	-	-	-	-	-	0	-
短大専攻科2年	-	-	-	-	-	-	-	-	-	-	-	-	-	-	0	-

40. (総合評価)大学の施設・設備に関する全体的満足度

	満足		少し満足		どちらとも言えない		あまり満足していない		満足していない		利用したことがない		無効・無回答		合計	
	回答数	回答率(%)	回答数	回答率(%)	回答数	回答率(%)	回答数	回答率(%)	回答数	回答率(%)	回答数	回答率(%)	回答数	回答率(%)	回答数	回答率(%)
学部1年	11	13.9%	36	45.6%	22	27.8%	8	10.1%	2	2.5%	0	0.0%	0	0.0%	79	100.0%
学部2年	1	1.4%	27	37.5%	27	37.5%	8	11.1%	6	8.3%	0	0.0%	3	4.2%	72	100.0%
学部3年	4	5.9%	37	54.4%	16	23.5%	10	14.7%	1	1.5%	0	0.0%	0	0.0%	68	100.0%
学部4年	0	0.0%	29	38.2%	25	32.9%	18	23.7%	3	3.9%	1	1.3%	0	0.0%	76	100.0%
大学院修士1年	-	-	-	-	-	-	-	-	-	-	-	-	-	-	0	-
大学院修士2年	-	-	-	-	-	-	-	-	-	-	-	-	-	-	0	-
短大専攻科1年	-	-	-	-	-	-	-	-	-	-	-	-	-	-	0	-
短大専攻科2年	-	-	-	-	-	-	-	-	-	-	-	-	-	-	0	-

41. <キャンパス設定項目>

	満足		少し満足		どちらとも言えない		あまり満足していない		満足していない		利用したことがない		無効・無回答		合計	
	回答数	回答率(%)	回答数	回答率(%)	回答数	回答率(%)	回答数	回答率(%)	回答数	回答率(%)	回答数	回答率(%)	回答数	回答率(%)	回答数	回答率(%)
学部1年	22	27.8%	13	16.5%	37	46.8%	2	2.5%	2	2.5%	3	3.8%	0	0.0%	79	100.0%
学部2年	17	23.6%	12	16.7%	15	20.8%	12	16.7%	14	19.4%	0	0.0%	2	2.8%	72	100.0%
学部3年	7	10.3%	11	16.2%	13	19.1%	15	22.1%	22	32.4%	0	0.0%	0	0.0%	68	100.0%
学部4年	5	6.6%	12	15.8%	29	38.2%	12	15.8%	18	23.7%	0	0.0%	0	0.0%	76	100.0%
大学院修士1年	-	-	-	-	-	-	-	-	-	-	-	-	-	-	0	-
大学院修士2年	-	-	-	-	-	-	-	-	-	-	-	-	-	-	0	-
短大専攻科1年	-	-	-	-	-	-	-	-	-	-	-	-	-	-	0	-
短大専攻科2年	-	-	-	-	-	-	-	-	-	-	-	-	-	-	0	-

42. <キャンパス設定項目>

	満足		少し満足		どちらとも言えない		あまり満足していない		満足していない		利用したことがない		無効・無回答		合計	
	回答数	回答率(%)	回答数	回答率(%)	回答数	回答率(%)	回答数	回答率(%)	回答数	回答率(%)	回答数	回答率(%)	回答数	回答率(%)	回答数	回答率(%)
学部1年	8	10.1%	20	25.3%	22	27.8%	18	22.8%	9	11.4%	2	2.5%	0	0.0%	79	100.0%
学部2年	3	4.2%	10	13.9%	24	33.3%	23	31.9%	10	13.9%	0	0.0%	2	2.8%	72	100.0%
学部3年	2	2.9%	12	17.6%	17	25.0%	21	30.9%	13	19.1%	3	4.4%	0	0.0%	68	100.0%
学部4年	1	1.3%	16	21.1%	20	26.3%	19	25.0%	18	23.7%	2	2.6%	0	0.0%	76	100.0%
大学院修士1年	-	-	-	-	-	-	-	-	-	-	-	-	-	-	0	-
大学院修士2年	-	-	-	-	-	-	-	-	-	-	-	-	-	-	0	-
短大専攻科1年	-	-	-	-	-	-	-	-	-	-	-	-	-	-	0	-
短大専攻科2年	-	-	-	-	-	-	-	-	-	-	-	-	-	-	0	-

★ 大学の施設・設備について

【学年】

43. <キャンパス設定項目>

	満足		少し満足		どちらとも言えない		あまり満足していない		満足していない		利用したことがない		無効・無回答		合計	
	回答数	回答率(%)	回答数	回答率(%)	回答数	回答率(%)	回答数	回答率(%)	回答数	回答率(%)	回答数	回答率(%)	回答数	回答率(%)	回答数	回答率(%)
学部1年	8	10.1%	10	12.7%	29	36.7%	2	2.5%	1	1.3%	29	36.7%	0	0.0%	79	100.0%
学部2年	4	5.6%	3	4.2%	21	29.2%	1	1.4%	3	4.2%	38	52.8%	2	2.8%	72	100.0%
学部3年	1	1.5%	4	5.9%	19	27.9%	2	2.9%	1	1.5%	41	60.3%	0	0.0%	68	100.0%
学部4年	0	0.0%	1	1.3%	13	17.1%	0	0.0%	0	0.0%	61	80.3%	1	1.3%	76	100.0%
大学院修士1年	-	-	-	-	-	-	-	-	-	-	-	-	-	-	0	-
大学院修士2年	-	-	-	-	-	-	-	-	-	-	-	-	-	-	0	-
短大専攻科1年	-	-	-	-	-	-	-	-	-	-	-	-	-	-	0	-
短大専攻科2年	-	-	-	-	-	-	-	-	-	-	-	-	-	-	0	-

44. <キャンパス設定項目>

	満足		少し満足		どちらとも言えない		あまり満足していない		満足していない		利用したことがない		無効・無回答		合計	
	回答数	回答率(%)	回答数	回答率(%)	回答数	回答率(%)	回答数	回答率(%)	回答数	回答率(%)	回答数	回答率(%)	回答数	回答率(%)	回答数	回答率(%)
学部1年	30	38.0%	27	34.2%	14	17.7%	4	5.1%	4	5.1%	0	0.0%	0	0.0%	79	100.0%
学部2年	20	27.8%	26	36.1%	13	18.1%	6	8.3%	4	5.6%	1	1.4%	2	2.8%	72	100.0%
学部3年	20	29.4%	27	39.7%	10	14.7%	7	10.3%	2	2.9%	2	2.9%	0	0.0%	68	100.0%
学部4年	22	28.9%	37	48.7%	8	10.5%	8	10.5%	1	1.3%	0	0.0%	0	0.0%	76	100.0%
大学院修士1年	-	-	-	-	-	-	-	-	-	-	-	-	-	-	0	-
大学院修士2年	-	-	-	-	-	-	-	-	-	-	-	-	-	-	0	-
短大専攻科1年	-	-	-	-	-	-	-	-	-	-	-	-	-	-	0	-
短大専攻科2年	-	-	-	-	-	-	-	-	-	-	-	-	-	-	0	-

45. <キャンパス設定項目>

	満足		少し満足		どちらとも言えない		あまり満足していない		満足していない		利用したことがない		無効・無回答		合計	
	回答数	回答率(%)	回答数	回答率(%)	回答数	回答率(%)	回答数	回答率(%)	回答数	回答率(%)	回答数	回答率(%)	回答数	回答率(%)	回答数	回答率(%)
学部1年	25	31.6%	19	24.1%	20	25.3%	3	3.8%	1	1.3%	11	13.9%	0	0.0%	79	100.0%
学部2年	13	18.1%	18	25.0%	22	30.6%	5	6.9%	6	8.3%	6	8.3%	2	2.8%	72	100.0%
学部3年	6	8.8%	17	25.0%	16	23.5%	10	14.7%	7	10.3%	12	17.6%	0	0.0%	68	100.0%
学部4年	3	3.9%	16	21.1%	14	18.4%	14	18.4%	4	5.3%	25	32.9%	0	0.0%	76	100.0%
大学院修士1年	-	-	-	-	-	-	-	-	-	-	-	-	-	-	0	-
大学院修士2年	-	-	-	-	-	-	-	-	-	-	-	-	-	-	0	-
短大専攻科1年	-	-	-	-	-	-	-	-	-	-	-	-	-	-	0	-
短大専攻科2年	-	-	-	-	-	-	-	-	-	-	-	-	-	-	0	-

## 46. あなたは普段、大学の学生食堂を利用していますか

	利用している		利用していない		無効・無回答		合計	
	回答数	回答率(%)	回答数	回答率(%)	回答数	回答率(%)	回答数	回答率(%)
学部1年	22	27.8%	57	72.2%	0	0.0%	79	100.0%
学部2年	18	25.0%	51	70.8%	3	4.2%	72	100.0%
学部3年	18	26.5%	47	69.1%	3	4.4%	68	100.0%
学部4年	25	32.9%	47	61.8%	4	5.3%	76	100.0%
大学院修士1年	-	-	-	-	-	-	0	-
大学院修士2年	-	-	-	-	-	-	0	-
短大専攻科1年	-	-	-	-	-	-	0	-
短大専攻科2年	-	-	-	-	-	-	0	-

## 47. 週に何日ぐらい利用していますか(上記質問46で①と回答した人は質問47～53にお答えください。)

	毎日		週3～4回		週1～2回		無効・無回答		合計	
	回答数	回答率(%)	回答数	回答率(%)	回答数	回答率(%)	回答数	回答率(%)	回答数	回答率(%)
学部1年	7	31.8%	6	27.3%	9	40.9%	0	0.0%	22	100.0%
学部2年	3	16.7%	5	27.8%	10	55.6%	0	0.0%	18	100.0%
学部3年	6	33.3%	3	16.7%	9	50.0%	0	0.0%	18	100.0%
学部4年	4	16.0%	6	24.0%	15	60.0%	0	0.0%	25	100.0%
大学院修士1年	-	-	-	-	-	-	-	-	0	-
大学院修士2年	-	-	-	-	-	-	-	-	0	-
短大専攻科1年	-	-	-	-	-	-	-	-	0	-
短大専攻科2年	-	-	-	-	-	-	-	-	0	-

## 48. 学生食堂のメニューの数に満足していますか

	非常に満足している		やや満足している		やや不満である		不満である		無効・無回答		合計	
	回答数	回答率(%)	回答数	回答率(%)	回答数	回答率(%)	回答数	回答率(%)	回答数	回答率(%)	回答数	回答率(%)
学部1年	6	27.3%	11	50.0%	5	22.7%	0	0.0%	0	0.0%	22	100.0%
学部2年	2	11.1%	12	66.7%	3	16.7%	1	5.6%	0	0.0%	18	100.0%
学部3年	4	22.2%	13	72.2%	1	5.6%	0	0.0%	0	0.0%	18	100.0%
学部4年	3	12.0%	11	44.0%	9	36.0%	2	8.0%	0	0.0%	25	100.0%
大学院修士1年	-	-	-	-	-	-	-	-	-	-	0	-
大学院修士2年	-	-	-	-	-	-	-	-	-	-	0	-
短大専攻科1年	-	-	-	-	-	-	-	-	-	-	0	-
短大専攻科2年	-	-	-	-	-	-	-	-	-	-	0	-

## 49. 学生食堂の価格に満足していますか

	非常に満足している		やや満足している		やや不満である		不満である		無効・無回答		合計	
	回答数	回答率(%)	回答数	回答率(%)	回答数	回答率(%)	回答数	回答率(%)	回答数	回答率(%)	回答数	回答率(%)
学部1年	10	45.5%	9	40.9%	3	13.6%	0	0.0%	0	0.0%	22	100.0%
学部2年	4	22.2%	10	55.6%	3	16.7%	1	5.6%	0	0.0%	18	100.0%
学部3年	4	22.2%	11	61.1%	3	16.7%	0	0.0%	0	0.0%	18	100.0%
学部4年	4	16.0%	14	56.0%	6	24.0%	1	4.0%	0	0.0%	25	100.0%
大学院修士1年	-	-	-	-	-	-	-	-	-	-	0	-
大学院修士2年	-	-	-	-	-	-	-	-	-	-	0	-
短大専攻科1年	-	-	-	-	-	-	-	-	-	-	0	-
短大専攻科2年	-	-	-	-	-	-	-	-	-	-	0	-

## 50. 学生食堂の味に満足していますか

	非常に満足している		やや満足している		やや不満である		不満である		無効・無回答		合計	
	回答数	回答率(%)	回答数	回答率(%)	回答数	回答率(%)	回答数	回答率(%)	回答数	回答率(%)	回答数	回答率(%)
学部1年	8	36.4%	10	45.5%	4	18.2%	0	0.0%	0	0.0%	22	100.0%
学部2年	4	22.2%	11	61.1%	2	11.1%	1	5.6%	0	0.0%	18	100.0%
学部3年	6	33.3%	10	55.6%	2	11.1%	0	0.0%	0	0.0%	18	100.0%
学部4年	2	8.0%	14	56.0%	7	28.0%	2	8.0%	0	0.0%	25	100.0%
大学院修士1年	-	-	-	-	-	-	-	-	-	-	0	-
大学院修士2年	-	-	-	-	-	-	-	-	-	-	0	-
短大専攻科1年	-	-	-	-	-	-	-	-	-	-	0	-
短大専攻科2年	-	-	-	-	-	-	-	-	-	-	0	-

## 51. 学生食堂の清潔さに満足していますか

	非常に満足している		やや満足している		やや不満である		不満である		無効・無回答		合計	
	回答数	回答率(%)	回答数	回答率(%)	回答数	回答率(%)	回答数	回答率(%)	回答数	回答率(%)	回答数	回答率(%)
学部1年	9	40.9%	11	50.0%	2	9.1%	0	0.0%	0	0.0%	22	100.0%
学部2年	2	11.1%	11	61.1%	3	16.7%	2	11.1%	0	0.0%	18	100.0%
学部3年	4	22.2%	13	72.2%	1	5.6%	0	0.0%	0	0.0%	18	100.0%
学部4年	3	12.0%	14	56.0%	6	24.0%	2	8.0%	0	0.0%	25	100.0%
大学院修士1年	-	-	-	-	-	-	-	-	-	-	0	-
大学院修士2年	-	-	-	-	-	-	-	-	-	-	0	-
短大専攻科1年	-	-	-	-	-	-	-	-	-	-	0	-
短大専攻科2年	-	-	-	-	-	-	-	-	-	-	0	-

## 52. 学生食堂のスペース・座席数に満足していますか

	非常に満足している		やや満足している		やや不満である		不満である		無効・無回答		合計	
	回答数	回答率(%)	回答数	回答率(%)	回答数	回答率(%)	回答数	回答率(%)	回答数	回答率(%)	回答数	回答率(%)
学部1年	6	27.3%	6	27.3%	10	45.5%	0	0.0%	0	0.0%	22	100.0%
学部2年	2	11.1%	9	50.0%	4	22.2%	3	16.7%	0	0.0%	18	100.0%
学部3年	5	27.8%	9	50.0%	3	16.7%	1	5.6%	0	0.0%	18	100.0%
学部4年	3	12.0%	5	20.0%	12	48.0%	5	20.0%	0	0.0%	25	100.0%
大学院修士1年	-	-	-	-	-	-	-	-	-	-	0	-
大学院修士2年	-	-	-	-	-	-	-	-	-	-	0	-
短大専攻科1年	-	-	-	-	-	-	-	-	-	-	0	-
短大専攻科2年	-	-	-	-	-	-	-	-	-	-	0	-

## 53. (総合評価) 学生食堂に満足していますか

	非常に満足している		やや満足している		やや不満である		不満である		無効・無回答		合計	
	回答数	回答率(%)	回答数	回答率(%)	回答数	回答率(%)	回答数	回答率(%)	回答数	回答率(%)	回答数	回答率(%)
学部1年	6	27.3%	12	54.5%	4	18.2%	0	0.0%	0	0.0%	22	100.0%
学部2年	3	16.7%	10	55.6%	3	16.7%	2	11.1%	0	0.0%	18	100.0%
学部3年	4	22.2%	14	77.8%	0	0.0%	0	0.0%	0	0.0%	18	100.0%
学部4年	1	4.0%	19	76.0%	4	16.0%	1	4.0%	0	0.0%	25	100.0%
大学院修士1年	-	-	-	-	-	-	-	-	-	-	0	-
大学院修士2年	-	-	-	-	-	-	-	-	-	-	0	-
短大専攻科1年	-	-	-	-	-	-	-	-	-	-	0	-
短大専攻科2年	-	-	-	-	-	-	-	-	-	-	0	-

## 54. 大学は学生の意見をくみ取ろうという姿勢を持っていると思う

	そう思う		少しそう思う		どちらとも言えない		あまりそう思わない		そう思わない		無効・無回答		合計	
	回答数	回答率(%)	回答数	回答率(%)	回答数	回答率(%)	回答数	回答率(%)	回答数	回答率(%)	回答数	回答率(%)	回答数	回答率(%)
学部1年	9	11.4%	27	34.2%	32	40.5%	11	13.9%	0	0.0%	0	0.0%	79	100.0%
学部2年	3	4.2%	19	26.4%	30	41.7%	12	16.7%	5	6.9%	3	4.2%	72	100.0%
学部3年	5	7.4%	17	25.0%	28	41.2%	13	19.1%	5	7.4%	0	0.0%	68	100.0%
学部4年	2	2.6%	24	31.6%	29	38.2%	13	17.1%	8	10.5%	0	0.0%	76	100.0%
大学院修士1年	-	-	-	-	-	-	-	-	-	-	-	-	0	-
大学院修士2年	-	-	-	-	-	-	-	-	-	-	-	-	0	-
短大専攻科1年	-	-	-	-	-	-	-	-	-	-	-	-	0	-
短大専攻科2年	-	-	-	-	-	-	-	-	-	-	-	-	0	-

## 55. (2年生以上の方のみお答えください) キャンパスの環境は昨年度よりも良くなったと思う

	そう思う		少しそう思う		どちらとも言えない		あまりそう思わない		そう思わない		無効・無回答		合計	
	回答数	回答率(%)	回答数	回答率(%)	回答数	回答率(%)	回答数	回答率(%)	回答数	回答率(%)	回答数	回答率(%)	回答数	回答率(%)
学部1年	0	0.0%	0	0.0%	2	2.5%	0	0.0%	0	0.0%	77	97.5%	79	100.0%
学部2年	4	5.6%	18	25.0%	31	43.1%	11	15.3%	4	5.6%	4	5.6%	72	100.0%
学部3年	3	4.4%	25	36.8%	29	42.6%	6	8.8%	5	7.4%	0	0.0%	68	100.0%
学部4年	4	5.3%	35	46.1%	20	26.3%	13	17.1%	4	5.3%	0	0.0%	76	100.0%
大学院修士1年	-	-	-	-	-	-	-	-	-	-	-	-	0	-
大学院修士2年	-	-	-	-	-	-	-	-	-	-	-	-	0	-
短大専攻科1年	-	-	-	-	-	-	-	-	-	-	-	-	0	-
短大専攻科2年	-	-	-	-	-	-	-	-	-	-	-	-	0	-



## ★ 学生支援体制について

【学年】

## 56. 授業・履修について相談しやすい体制が整っている

	そう思う		少しそう思う		どちらとも言えない		あまりそう思わない		そう思わない		利用したことがない		無効・無回答		合計	
	回答数	回答率(%)	回答数	回答率(%)	回答数	回答率(%)	回答数	回答率(%)	回答数	回答率(%)	回答数	回答率(%)	回答数	回答率(%)	回答数	回答率(%)
学部1年	12	15.2%	31	39.2%	20	25.3%	11	13.9%	0	0.0%	4	5.1%	1	1.3%	79	100.0%
学部2年	8	11.1%	26	36.1%	21	29.2%	12	16.7%	3	4.2%	2	2.8%	0	0.0%	72	100.0%
学部3年	6	8.8%	23	33.8%	19	27.9%	9	13.2%	5	7.4%	6	8.8%	0	0.0%	68	100.0%
学部4年	9	11.8%	30	39.5%	22	28.9%	12	15.8%	0	0.0%	3	3.9%	0	0.0%	76	100.0%
大学院修士1年	-	-	-	-	-	-	-	-	-	-	-	-	-	-	0	-
大学院修士2年	-	-	-	-	-	-	-	-	-	-	-	-	-	-	0	-
短大専攻科1年	-	-	-	-	-	-	-	-	-	-	-	-	-	-	0	-
短大専攻科2年	-	-	-	-	-	-	-	-	-	-	-	-	-	-	0	-

## 57. 基礎学力への支援体制が充実している

	そう思う		少しそう思う		どちらとも言えない		あまりそう思わない		そう思わない		利用したことがない		無効・無回答		合計	
	回答数	回答率(%)	回答数	回答率(%)	回答数	回答率(%)	回答数	回答率(%)	回答数	回答率(%)	回答数	回答率(%)	回答数	回答率(%)	回答数	回答率(%)
学部1年	14	17.7%	35	44.3%	16	20.3%	5	6.3%	0	0.0%	8	10.1%	1	1.3%	79	100.0%
学部2年	13	18.1%	26	36.1%	22	30.6%	5	6.9%	2	2.8%	4	5.6%	0	0.0%	72	100.0%
学部3年	8	11.8%	26	38.2%	17	25.0%	6	8.8%	3	4.4%	8	11.8%	0	0.0%	68	100.0%
学部4年	6	7.9%	33	43.4%	19	25.0%	8	10.5%	0	0.0%	10	13.2%	0	0.0%	76	100.0%
大学院修士1年	-	-	-	-	-	-	-	-	-	-	-	-	-	-	0	-
大学院修士2年	-	-	-	-	-	-	-	-	-	-	-	-	-	-	0	-
短大専攻科1年	-	-	-	-	-	-	-	-	-	-	-	-	-	-	0	-
短大専攻科2年	-	-	-	-	-	-	-	-	-	-	-	-	-	-	0	-

## 58. 外国語学習・留学への支援体制が充実している

	そう思う		少しそう思う		どちらとも言えない		あまりそう思わない		そう思わない		利用したことがない		無効・無回答		合計	
	回答数	回答率(%)	回答数	回答率(%)	回答数	回答率(%)	回答数	回答率(%)	回答数	回答率(%)	回答数	回答率(%)	回答数	回答率(%)	回答数	回答率(%)
学部1年	2	2.5%	10	12.7%	32	40.5%	6	7.6%	2	2.5%	26	32.9%	1	1.3%	79	100.0%
学部2年	4	5.6%	6	8.3%	26	36.1%	8	11.1%	2	2.8%	26	36.1%	0	0.0%	72	100.0%
学部3年	2	2.9%	7	10.3%	16	23.5%	6	8.8%	4	5.9%	32	47.1%	1	1.5%	68	100.0%
学部4年	0	0.0%	0	0.0%	20	26.3%	9	11.8%	3	3.9%	44	57.9%	0	0.0%	76	100.0%
大学院修士1年	-	-	-	-	-	-	-	-	-	-	-	-	-	-	0	-
大学院修士2年	-	-	-	-	-	-	-	-	-	-	-	-	-	-	0	-
短大専攻科1年	-	-	-	-	-	-	-	-	-	-	-	-	-	-	0	-
短大専攻科2年	-	-	-	-	-	-	-	-	-	-	-	-	-	-	0	-

## 59. 奨学金について相談しやすい体制が整っている

	そう思う		少しそう思う		どちらとも言えない		あまりそう思わない		そう思わない		利用したことがない		無効・無回答		合計	
	回答数	回答率(%)	回答数	回答率(%)	回答数	回答率(%)	回答数	回答率(%)	回答数	回答率(%)	回答数	回答率(%)	回答数	回答率(%)	回答数	回答率(%)
学部1年	9	11.4%	17	21.5%	21	26.6%	7	8.9%	2	2.5%	22	27.8%	1	1.3%	79	100.0%
学部2年	7	9.7%	16	22.2%	23	31.9%	6	8.3%	4	5.6%	16	22.2%	0	0.0%	72	100.0%
学部3年	5	7.4%	20	29.4%	15	22.1%	7	10.3%	0	0.0%	21	30.9%	0	0.0%	68	100.0%
学部4年	1	1.3%	10	13.2%	22	28.9%	6	7.9%	2	2.6%	34	44.7%	1	1.3%	76	100.0%
大学院修士1年	-	-	-	-	-	-	-	-	-	-	-	-	-	-	0	-
大学院修士2年	-	-	-	-	-	-	-	-	-	-	-	-	-	-	0	-
短大専攻科1年	-	-	-	-	-	-	-	-	-	-	-	-	-	-	0	-
短大専攻科2年	-	-	-	-	-	-	-	-	-	-	-	-	-	-	0	-

★ 学生支援体制について

【学年】

60. 進路や就職について相談しやすい体制が整っている

	そう思う		少しそう思う		どちらとも言えない		あまりそう思わない		そう思わない		利用したことがない		無効・無回答		合計	
	回答数	回答率(%)	回答数	回答率(%)	回答数	回答率(%)	回答数	回答率(%)	回答数	回答率(%)	回答数	回答率(%)	回答数	回答率(%)	回答数	回答率(%)
学部1年	5	6.3%	17	21.5%	24	30.4%	4	5.1%	1	1.3%	27	34.2%	1	1.3%	79	100.0%
学部2年	8	11.1%	13	18.1%	25	34.7%	7	9.7%	3	4.2%	16	22.2%	0	0.0%	72	100.0%
学部3年	6	8.8%	25	36.8%	16	23.5%	8	11.8%	0	0.0%	13	19.1%	0	0.0%	68	100.0%
学部4年	17	22.4%	33	43.4%	14	18.4%	6	7.9%	0	0.0%	6	7.9%	0	0.0%	76	100.0%
大学院修士1年	-	-	-	-	-	-	-	-	-	-	-	-	-	-	0	-
大学院修士2年	-	-	-	-	-	-	-	-	-	-	-	-	-	-	0	-
短大専攻科1年	-	-	-	-	-	-	-	-	-	-	-	-	-	-	0	-
短大専攻科2年	-	-	-	-	-	-	-	-	-	-	-	-	-	-	0	-

61. 資格取得について相談しやすい体制が整っている

	そう思う		少しそう思う		どちらとも言えない		あまりそう思わない		そう思わない		利用したことがない		無効・無回答		合計	
	回答数	回答率(%)	回答数	回答率(%)	回答数	回答率(%)	回答数	回答率(%)	回答数	回答率(%)	回答数	回答率(%)	回答数	回答率(%)	回答数	回答率(%)
学部1年	5	6.3%	18	22.8%	24	30.4%	5	6.3%	0	0.0%	26	32.9%	1	1.3%	79	100.0%
学部2年	9	12.5%	13	18.1%	25	34.7%	8	11.1%	4	5.6%	13	18.1%	0	0.0%	72	100.0%
学部3年	6	8.8%	22	32.4%	16	23.5%	10	14.7%	1	1.5%	13	19.1%	0	0.0%	68	100.0%
学部4年	8	10.5%	28	36.8%	20	26.3%	7	9.2%	1	1.3%	12	15.8%	0	0.0%	76	100.0%
大学院修士1年	-	-	-	-	-	-	-	-	-	-	-	-	-	-	0	-
大学院修士2年	-	-	-	-	-	-	-	-	-	-	-	-	-	-	0	-
短大専攻科1年	-	-	-	-	-	-	-	-	-	-	-	-	-	-	0	-
短大専攻科2年	-	-	-	-	-	-	-	-	-	-	-	-	-	-	0	-

62. 心身の健康について相談しやすい体制が整っている

	そう思う		少しそう思う		どちらとも言えない		あまりそう思わない		そう思わない		利用したことがない		無効・無回答		合計	
	回答数	回答率(%)	回答数	回答率(%)	回答数	回答率(%)	回答数	回答率(%)	回答数	回答率(%)	回答数	回答率(%)	回答数	回答率(%)	回答数	回答率(%)
学部1年	5	6.3%	19	24.1%	23	29.1%	6	7.6%	1	1.3%	24	30.4%	1	1.3%	79	100.0%
学部2年	6	8.3%	10	13.9%	22	30.6%	8	11.1%	4	5.6%	22	30.6%	0	0.0%	72	100.0%
学部3年	4	5.9%	11	16.2%	17	25.0%	11	16.2%	4	5.9%	21	30.9%	0	0.0%	68	100.0%
学部4年	2	2.6%	16	21.1%	19	25.0%	10	13.2%	2	2.6%	27	35.5%	0	0.0%	76	100.0%
大学院修士1年	-	-	-	-	-	-	-	-	-	-	-	-	-	-	0	-
大学院修士2年	-	-	-	-	-	-	-	-	-	-	-	-	-	-	0	-
短大専攻科1年	-	-	-	-	-	-	-	-	-	-	-	-	-	-	0	-
短大専攻科2年	-	-	-	-	-	-	-	-	-	-	-	-	-	-	0	-

63. クラブ・サークル活動など、学生の自主活動への支援が充実している

	そう思う		少しそう思う		どちらとも言えない		あまりそう思わない		そう思わない		利用したことがない		無効・無回答		合計	
	回答数	回答率(%)	回答数	回答率(%)	回答数	回答率(%)	回答数	回答率(%)	回答数	回答率(%)	回答数	回答率(%)	回答数	回答率(%)	回答数	回答率(%)
学部1年	5	6.3%	22	27.8%	28	35.4%	6	7.6%	5	6.3%	12	15.2%	1	1.3%	79	100.0%
学部2年	3	4.2%	19	26.4%	24	33.3%	7	9.7%	6	8.3%	13	18.1%	0	0.0%	72	100.0%
学部3年	2	2.9%	14	20.6%	16	23.5%	13	19.1%	4	5.9%	19	27.9%	0	0.0%	68	100.0%
学部4年	5	6.6%	8	10.5%	25	32.9%	10	13.2%	3	3.9%	25	32.9%	0	0.0%	76	100.0%
大学院修士1年	-	-	-	-	-	-	-	-	-	-	-	-	-	-	0	-
大学院修士2年	-	-	-	-	-	-	-	-	-	-	-	-	-	-	0	-
短大専攻科1年	-	-	-	-	-	-	-	-	-	-	-	-	-	-	0	-
短大専攻科2年	-	-	-	-	-	-	-	-	-	-	-	-	-	-	0	-

## 64. 公式ホームページ等での学生への情報提供が充実している

	そう思う		少しそう思う		どちらとも言えない		あまりそう思わない		そう思わない		利用したことがない		無効・無回答		合計	
	回答数	回答率(%)	回答数	回答率(%)	回答数	回答率(%)	回答数	回答率(%)	回答数	回答率(%)	回答数	回答率(%)	回答数	回答率(%)	回答数	回答率(%)
学部1年	9	11.4%	30	38.0%	27	34.2%	8	10.1%	1	1.3%	3	3.8%	1	1.3%	79	100.0%
学部2年	5	6.9%	25	34.7%	28	38.9%	6	8.3%	6	8.3%	2	2.8%	0	0.0%	72	100.0%
学部3年	4	5.9%	22	32.4%	18	26.5%	14	20.6%	3	4.4%	7	10.3%	0	0.0%	68	100.0%
学部4年	4	5.3%	22	28.9%	22	28.9%	13	17.1%	9	11.8%	6	7.9%	0	0.0%	76	100.0%
大学院修士1年	-	-	-	-	-	-	-	-	-	-	-	-	-	-	0	-
大学院修士2年	-	-	-	-	-	-	-	-	-	-	-	-	-	-	0	-
短大専攻科1年	-	-	-	-	-	-	-	-	-	-	-	-	-	-	0	-
短大専攻科2年	-	-	-	-	-	-	-	-	-	-	-	-	-	-	0	-

## 65. 教員と相談しやすい環境が整っている

	そう思う		少しそう思う		どちらとも言えない		あまりそう思わない		そう思わない		利用したことがない		無効・無回答		合計	
	回答数	回答率(%)	回答数	回答率(%)	回答数	回答率(%)	回答数	回答率(%)	回答数	回答率(%)	回答数	回答率(%)	回答数	回答率(%)	回答数	回答率(%)
学部1年	9	11.4%	23	29.1%	29	36.7%	8	10.1%	2	2.5%	7	8.9%	1	1.3%	79	100.0%
学部2年	7	9.7%	23	31.9%	26	36.1%	8	11.1%	5	6.9%	3	4.2%	0	0.0%	72	100.0%
学部3年	6	8.8%	15	22.1%	28	41.2%	14	20.6%	0	0.0%	5	7.4%	0	0.0%	68	100.0%
学部4年	9	11.8%	28	36.8%	23	30.3%	10	13.2%	2	2.6%	4	5.3%	0	0.0%	76	100.0%
大学院修士1年	-	-	-	-	-	-	-	-	-	-	-	-	-	-	0	-
大学院修士2年	-	-	-	-	-	-	-	-	-	-	-	-	-	-	0	-
短大専攻科1年	-	-	-	-	-	-	-	-	-	-	-	-	-	-	0	-
短大専攻科2年	-	-	-	-	-	-	-	-	-	-	-	-	-	-	0	-

## 66. (総合評価) 学生生活に関する相談ができる体制が充実している

	そう思う		少しそう思う		どちらとも言えない		あまりそう思わない		そう思わない		利用したことがない		無効・無回答		合計	
	回答数	回答率(%)	回答数	回答率(%)	回答数	回答率(%)	回答数	回答率(%)	回答数	回答率(%)	回答数	回答率(%)	回答数	回答率(%)	回答数	回答率(%)
学部1年	8	10.1%	25	31.6%	29	36.7%	11	13.9%	0	0.0%	5	6.3%	1	1.3%	79	100.0%
学部2年	5	6.9%	22	30.6%	27	37.5%	8	11.1%	8	11.1%	2	2.8%	0	0.0%	72	100.0%
学部3年	5	7.4%	19	27.9%	22	32.4%	14	20.6%	1	1.5%	7	10.3%	0	0.0%	68	100.0%
学部4年	4	5.3%	30	39.5%	28	36.8%	8	10.5%	1	1.3%	5	6.6%	0	0.0%	76	100.0%
大学院修士1年	-	-	-	-	-	-	-	-	-	-	-	-	-	-	0	-
大学院修士2年	-	-	-	-	-	-	-	-	-	-	-	-	-	-	0	-
短大専攻科1年	-	-	-	-	-	-	-	-	-	-	-	-	-	-	0	-
短大専攻科2年	-	-	-	-	-	-	-	-	-	-	-	-	-	-	0	-

## 67. 学内の事故やケガ

	経験したことがある		経験したことはない		無効・無回答		合計	
	回答数	回答率(%)	回答数	回答率(%)	回答数	回答率(%)	回答数	回答率(%)
学部1年	1	1.3%	77	97.5%	1	1.3%	79	100.0%
学部2年	4	5.6%	68	94.4%	0	0.0%	72	100.0%
学部3年	3	4.4%	65	95.6%	0	0.0%	68	100.0%
学部4年	4	5.3%	72	94.7%	0	0.0%	76	100.0%
大学院修士1年	-	-	-	-	-	-	0	-
大学院修士2年	-	-	-	-	-	-	0	-
短大専攻科1年	-	-	-	-	-	-	0	-
短大専攻科2年	-	-	-	-	-	-	0	-

## 68. 通学中の事故やケガ

	経験したことがある		経験したことはない		無効・無回答		合計	
	回答数	回答率(%)	回答数	回答率(%)	回答数	回答率(%)	回答数	回答率(%)
学部1年	3	3.8%	75	94.9%	1	1.3%	79	100.0%
学部2年	3	4.2%	69	95.8%	0	0.0%	72	100.0%
学部3年	5	7.4%	63	92.6%	0	0.0%	68	100.0%
学部4年	5	6.6%	71	93.4%	0	0.0%	76	100.0%
大学院修士1年	-	-	-	-	-	-	0	-
大学院修士2年	-	-	-	-	-	-	0	-
短大専攻科1年	-	-	-	-	-	-	0	-
短大専攻科2年	-	-	-	-	-	-	0	-

## 69. 学内での盗難被害

	経験したことがある		経験したことはない		無効・無回答		合計	
	回答数	回答率(%)	回答数	回答率(%)	回答数	回答率(%)	回答数	回答率(%)
学部1年	0	0.0%	78	98.7%	1	1.3%	79	100.0%
学部2年	1	1.4%	71	98.6%	0	0.0%	72	100.0%
学部3年	1	1.5%	67	98.5%	0	0.0%	68	100.0%
学部4年	4	5.3%	72	94.7%	0	0.0%	76	100.0%
大学院修士1年	-	-	-	-	-	-	0	-
大学院修士2年	-	-	-	-	-	-	0	-
短大専攻科1年	-	-	-	-	-	-	0	-
短大専攻科2年	-	-	-	-	-	-	0	-

## 70. 学生同士のいじめやハラスメント、暴力

	経験したことがある		経験したことはない		無効・無回答		合計	
	回答数	回答率(%)	回答数	回答率(%)	回答数	回答率(%)	回答数	回答率(%)
学部1年	0	0.0%	78	98.7%	1	1.3%	79	100.0%
学部2年	0	0.0%	72	100.0%	0	0.0%	72	100.0%
学部3年	0	0.0%	68	100.0%	0	0.0%	68	100.0%
学部4年	0	0.0%	76	100.0%	0	0.0%	76	100.0%
大学院修士1年	-	-	-	-	-	-	0	-
大学院修士2年	-	-	-	-	-	-	0	-
短大専攻科1年	-	-	-	-	-	-	0	-
短大専攻科2年	-	-	-	-	-	-	0	-

## 71. 飲酒の強要

	経験したことがある		経験したことはない		無効・無回答		合計	
	回答数	回答率(%)	回答数	回答率(%)	回答数	回答率(%)	回答数	回答率(%)
学部1年	0	0.0%	78	98.7%	1	1.3%	79	100.0%
学部2年	0	0.0%	72	100.0%	0	0.0%	72	100.0%
学部3年	0	0.0%	68	100.0%	0	0.0%	68	100.0%
学部4年	0	0.0%	76	100.0%	0	0.0%	76	100.0%
大学院修士1年	-	-	-	-	-	-	0	-
大学院修士2年	-	-	-	-	-	-	0	-
短大専攻科1年	-	-	-	-	-	-	0	-
短大専攻科2年	-	-	-	-	-	-	0	-

## 72. セクシャルハラスメント(性的いやがらせ)

	経験したことがある		経験したことはない		無効・無回答		合計	
	回答数	回答率(%)	回答数	回答率(%)	回答数	回答率(%)	回答数	回答率(%)
学部1年	0	0.0%	78	98.7%	1	1.3%	79	100.0%
学部2年	0	0.0%	72	100.0%	0	0.0%	72	100.0%
学部3年	0	0.0%	68	100.0%	0	0.0%	68	100.0%
学部4年	0	0.0%	76	100.0%	0	0.0%	76	100.0%
大学院修士1年	-	-	-	-	-	-	0	-
大学院修士2年	-	-	-	-	-	-	0	-
短大専攻科1年	-	-	-	-	-	-	0	-
短大専攻科2年	-	-	-	-	-	-	0	-

## 73. アカデミックハラスメント(教員からのいやがらせ)

	経験したことがある		経験したことはない		無効・無回答		合計	
	回答数	回答率(%)	回答数	回答率(%)	回答数	回答率(%)	回答数	回答率(%)
学部1年	0	0.0%	78	98.7%	1	1.3%	79	100.0%
学部2年	1	1.4%	71	98.6%	0	0.0%	72	100.0%
学部3年	1	1.5%	67	98.5%	0	0.0%	68	100.0%
学部4年	2	2.6%	74	97.4%	0	0.0%	76	100.0%
大学院修士1年	-	-	-	-	-	-	0	-
大学院修士2年	-	-	-	-	-	-	0	-
短大専攻科1年	-	-	-	-	-	-	0	-
短大専攻科2年	-	-	-	-	-	-	0	-

## 74. つきまとい、ストーカー被害

	経験したことがある		経験したことはない		無効・無回答		合計	
	回答数	回答率(%)	回答数	回答率(%)	回答数	回答率(%)	回答数	回答率(%)
学部1年	1	1.3%	77	97.5%	1	1.3%	79	100.0%
学部2年	0	0.0%	72	100.0%	0	0.0%	72	100.0%
学部3年	0	0.0%	68	100.0%	0	0.0%	68	100.0%
学部4年	0	0.0%	76	100.0%	0	0.0%	76	100.0%
大学院修士1年	-	-	-	-	-	-	0	-
大学院修士2年	-	-	-	-	-	-	0	-
短大専攻科1年	-	-	-	-	-	-	0	-
短大専攻科2年	-	-	-	-	-	-	0	-

## 75. なりすましなどネット犯罪の被害

	経験したことがある		経験したことはない		無効・無回答		合計	
	回答数	回答率(%)	回答数	回答率(%)	回答数	回答率(%)	回答数	回答率(%)
学部1年	0	0.0%	78	98.7%	1	1.3%	79	100.0%
学部2年	0	0.0%	72	100.0%	0	0.0%	72	100.0%
学部3年	0	0.0%	68	100.0%	0	0.0%	68	100.0%
学部4年	0	0.0%	76	100.0%	0	0.0%	76	100.0%
大学院修士1年	-	-	-	-	-	-	0	-
大学院修士2年	-	-	-	-	-	-	0	-
短大専攻科1年	-	-	-	-	-	-	0	-
短大専攻科2年	-	-	-	-	-	-	0	-

## 76. マルチ商法、悪徳商法の被害

	経験したことがある		経験したことはない		無効・無回答		合計	
	回答数	回答率(%)	回答数	回答率(%)	回答数	回答率(%)	回答数	回答率(%)
学部1年	0	0.0%	78	98.7%	1	1.3%	79	100.0%
学部2年	0	0.0%	72	100.0%	0	0.0%	72	100.0%
学部3年	0	0.0%	68	100.0%	0	0.0%	68	100.0%
学部4年	0	0.0%	76	100.0%	0	0.0%	76	100.0%
大学院修士1年	-	-	-	-	-	-	0	-
大学院修士2年	-	-	-	-	-	-	0	-
短大専攻科1年	-	-	-	-	-	-	0	-
短大専攻科2年	-	-	-	-	-	-	0	-

## 77. 違法薬物の使用の勧誘

	経験したことがある		経験したことはない		無効・無回答		合計	
	回答数	回答率(%)	回答数	回答率(%)	回答数	回答率(%)	回答数	回答率(%)
学部1年	0	0.0%	78	98.7%	1	1.3%	79	100.0%
学部2年	0	0.0%	72	100.0%	0	0.0%	72	100.0%
学部3年	0	0.0%	68	100.0%	0	0.0%	68	100.0%
学部4年	0	0.0%	76	100.0%	0	0.0%	76	100.0%
大学院修士1年	-	-	-	-	-	-	0	-
大学院修士2年	-	-	-	-	-	-	0	-
短大専攻科1年	-	-	-	-	-	-	0	-
短大専攻科2年	-	-	-	-	-	-	0	-

## 78. 望まない宗教活動への勧誘

	経験したことがある		経験したことはない		無効・無回答		合計	
	回答数	回答率(%)	回答数	回答率(%)	回答数	回答率(%)	回答数	回答率(%)
学部1年	1	1.3%	77	97.5%	1	1.3%	79	100.0%
学部2年	4	5.6%	68	94.4%	0	0.0%	72	100.0%
学部3年	3	4.4%	65	95.6%	0	0.0%	68	100.0%
学部4年	3	3.9%	73	96.1%	0	0.0%	76	100.0%
大学院修士1年	-	-	-	-	-	-	0	-
大学院修士2年	-	-	-	-	-	-	0	-
短大専攻科1年	-	-	-	-	-	-	0	-
短大専攻科2年	-	-	-	-	-	-	0	-



令和元年度 学生アンケート調査  
常葉大学浜松キャンパス

〒431-2102 静岡県浜松市北区都田町1230

集計・印刷 株式会社 教育ソフトウェア

〒192-0081 東京都八王子市横山町10-2 八王子SIAビル2F

電話:042-649-9602