

---

---

# 令和元年度 学生アンケート調査

---

---

2020年 3月

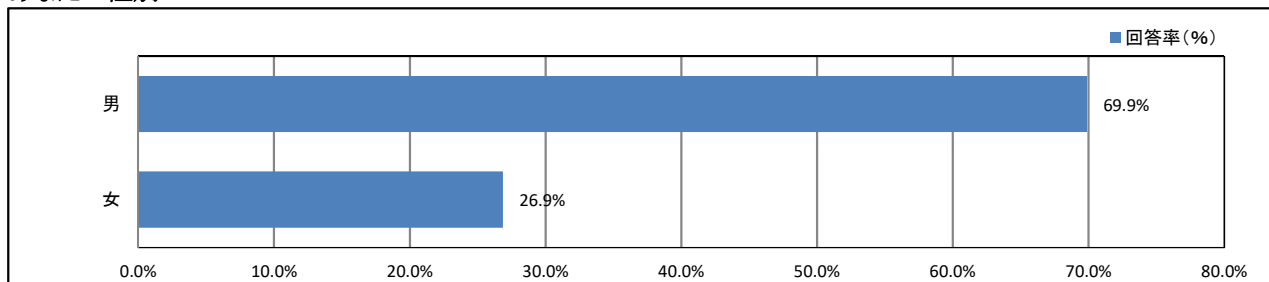
常葉大学浜松キャンパス【健康鍼灸】

## 目次

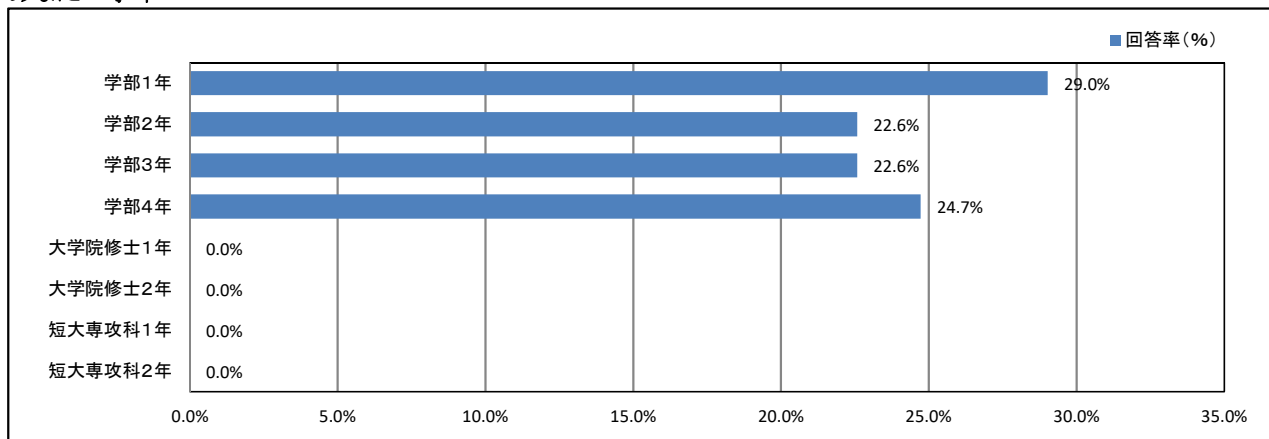
★	プロフィール	1
★	日常生活について	2
★	平日の過ごし方について	11
★	学修の状況について	15
★	課外活動の状況について	25
★	大学の施設・設備について	30
★	学生食堂について	45
★	キャンパスの改善について	53
★	学生支援体制について	55
★	入学後のトラブルについて	66
	資料集	巻末

# ★ プロフィール

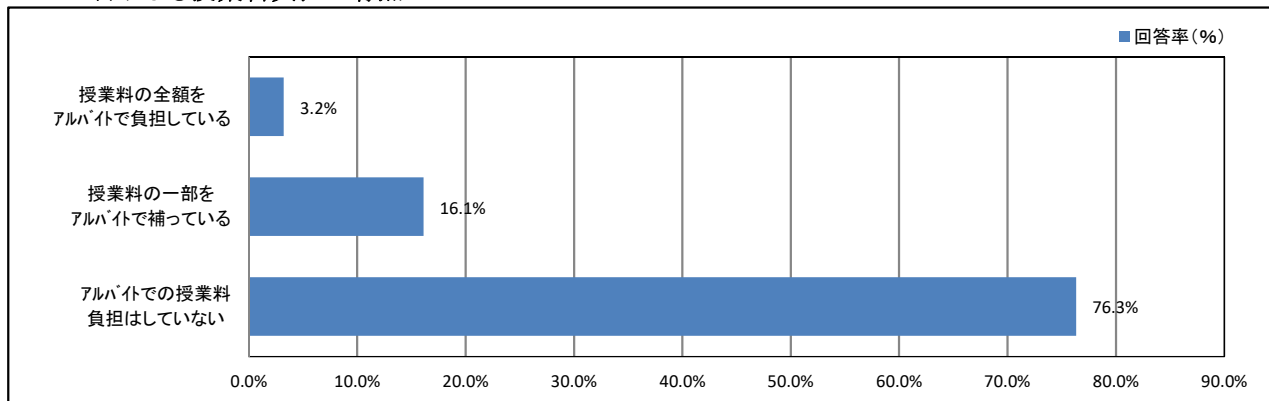
## 1. あなたの性別



## 2. あなたの学年



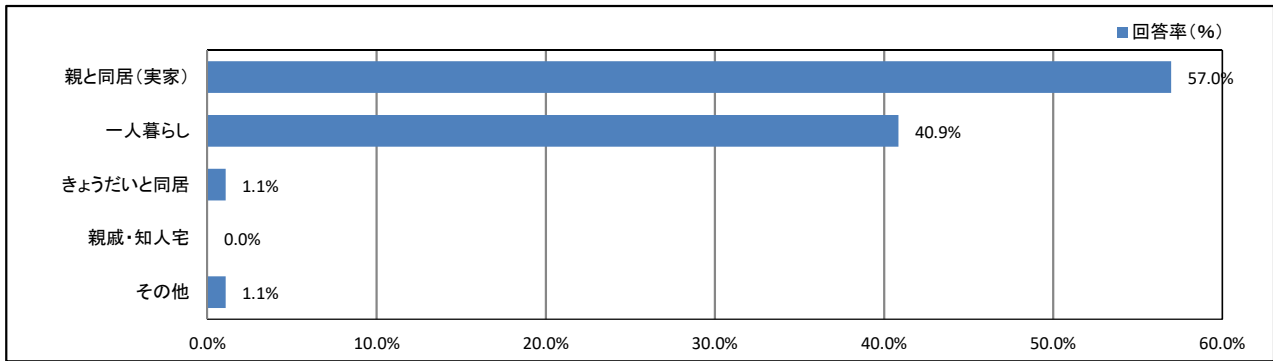
## 4. アルバイトによる授業料負担の有無



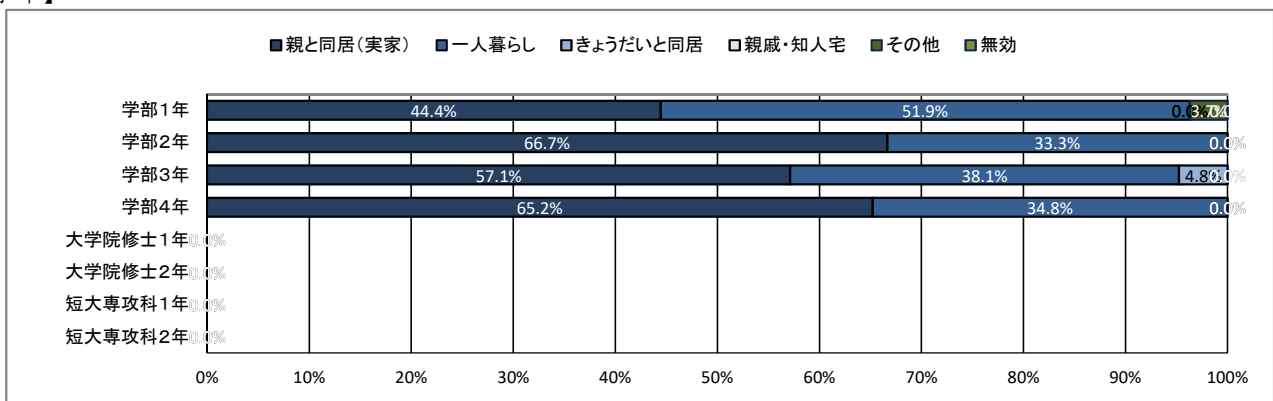
# ★ 日常生活について

## 5. 居住形態について

【全体】



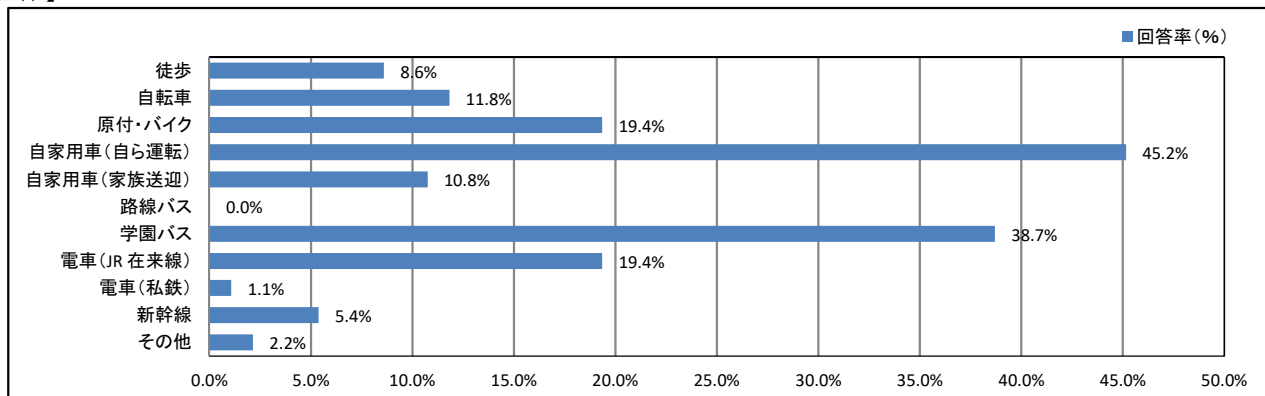
【学年】



# ★ 日常生活について

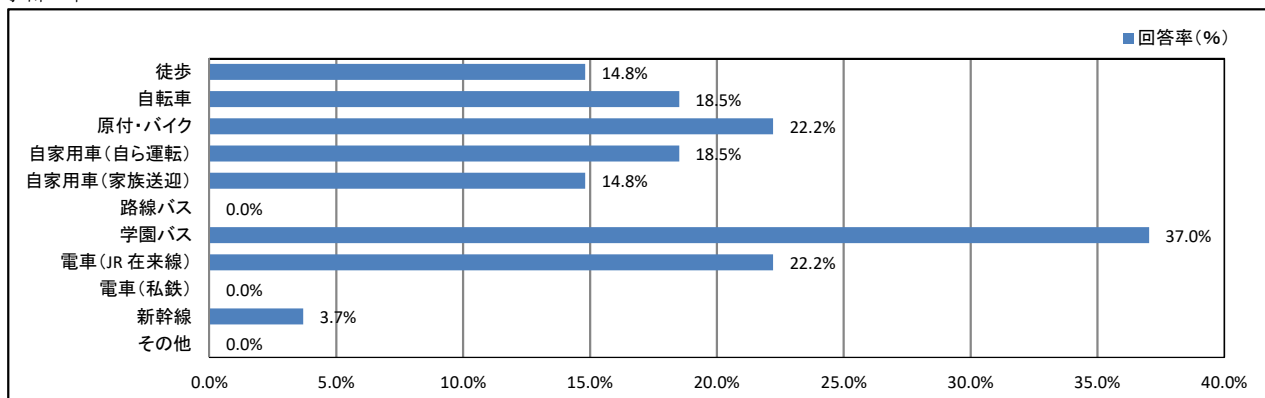
## 6. 通常の通学手段について(あてはまるものすべてにマークしてください)

【全体】

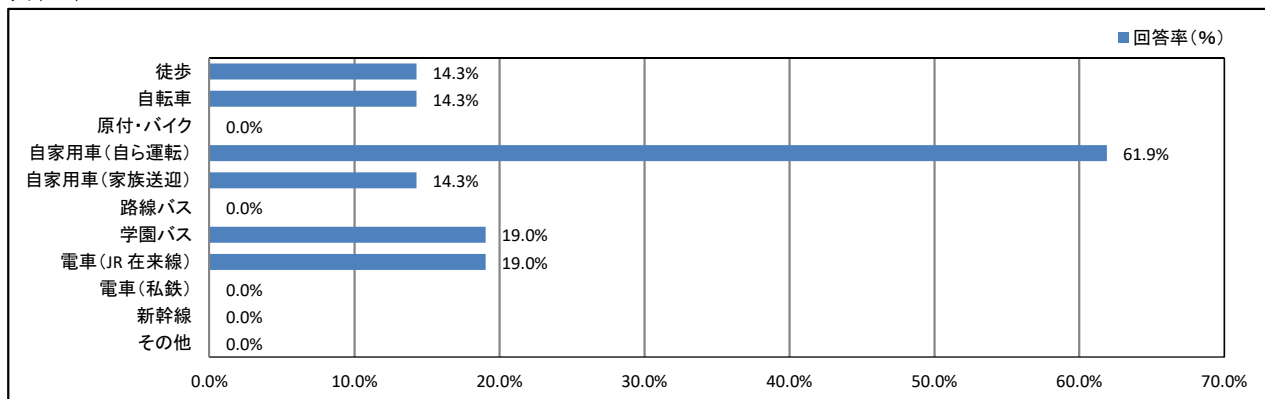


【学年】

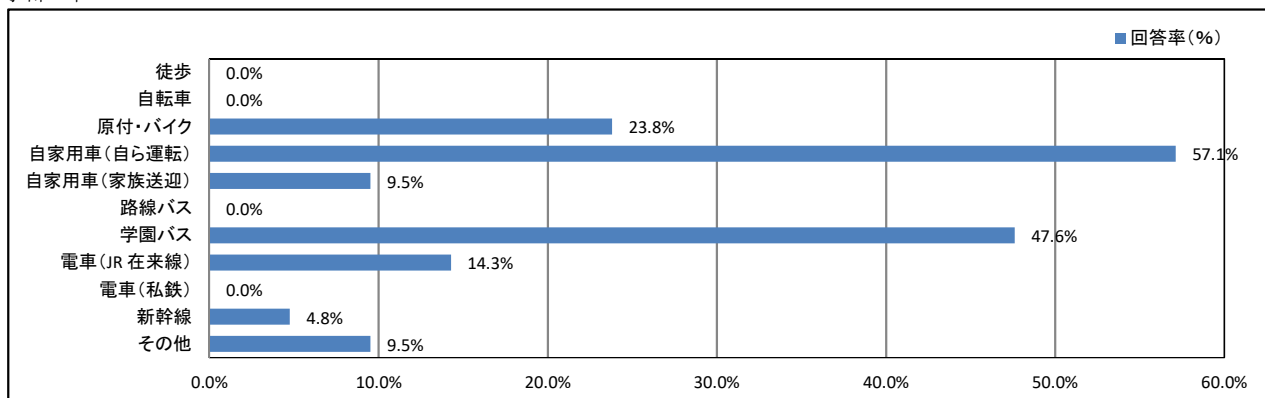
<学部1年>



<学部2年>

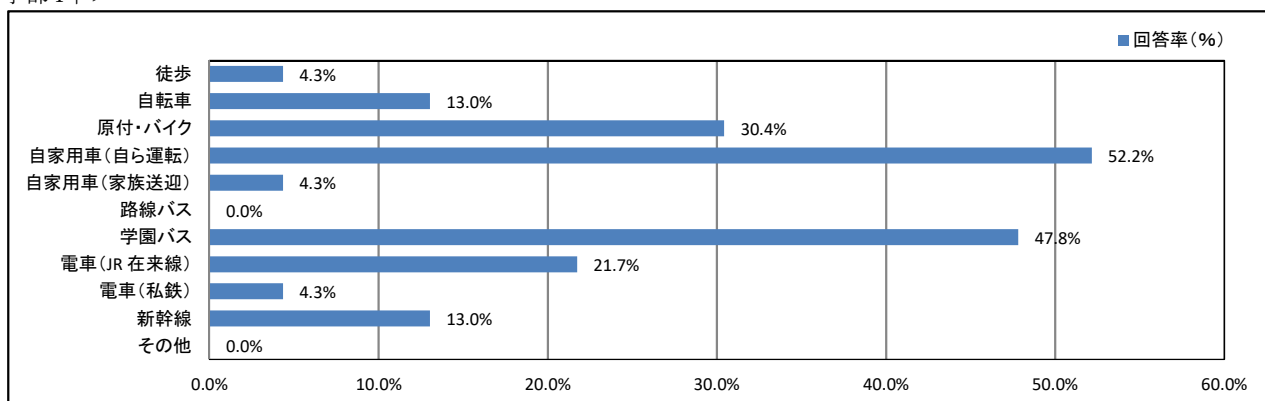


<学部3年>

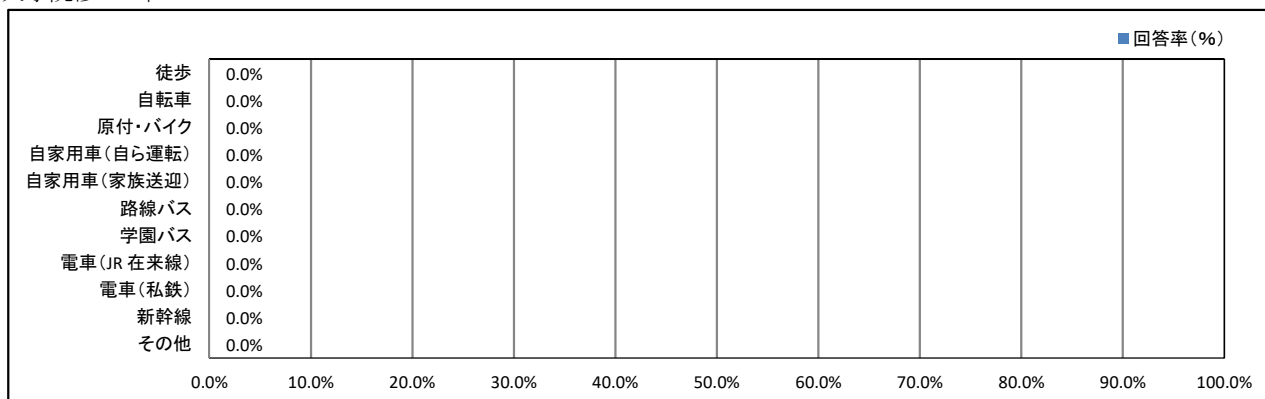


# ★ 日常生活について

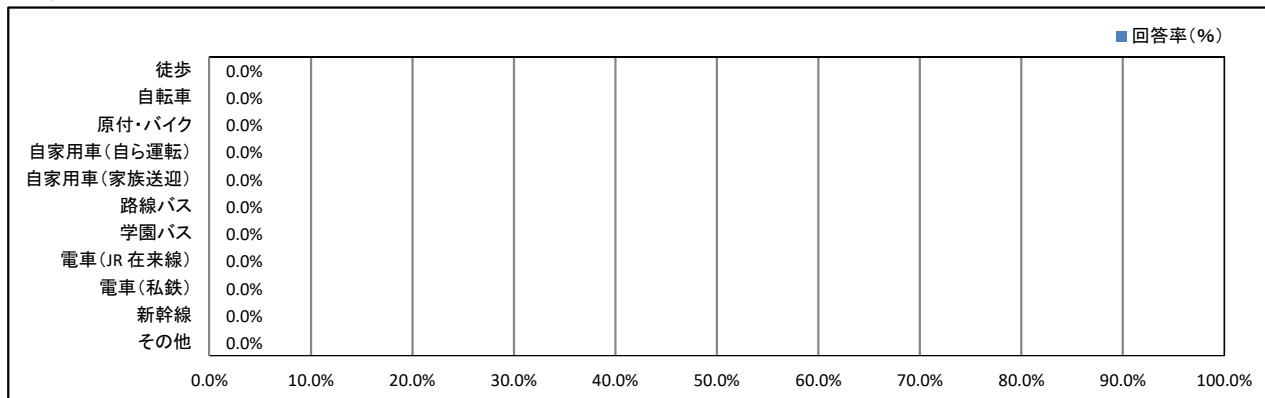
## <学部4年>



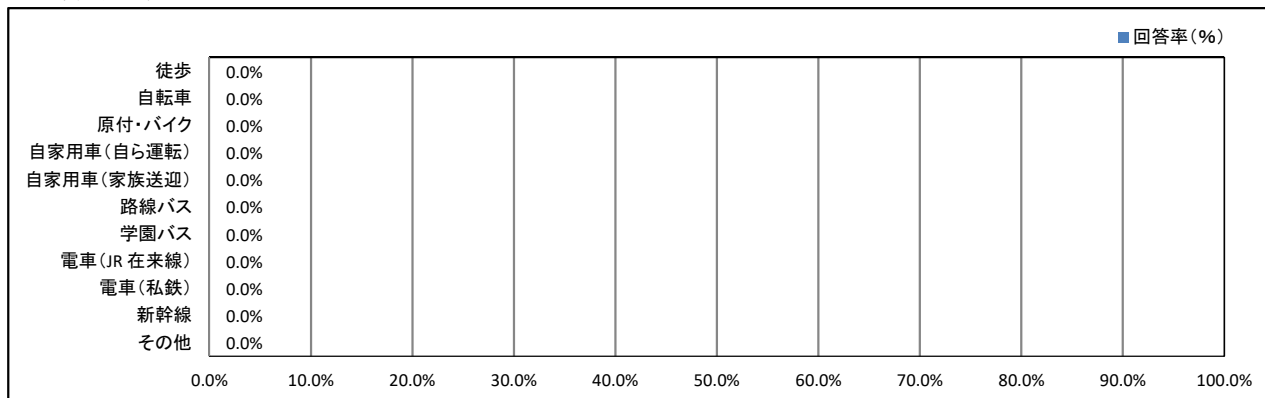
## <大学院修士1年>



## <大学院修士2年>

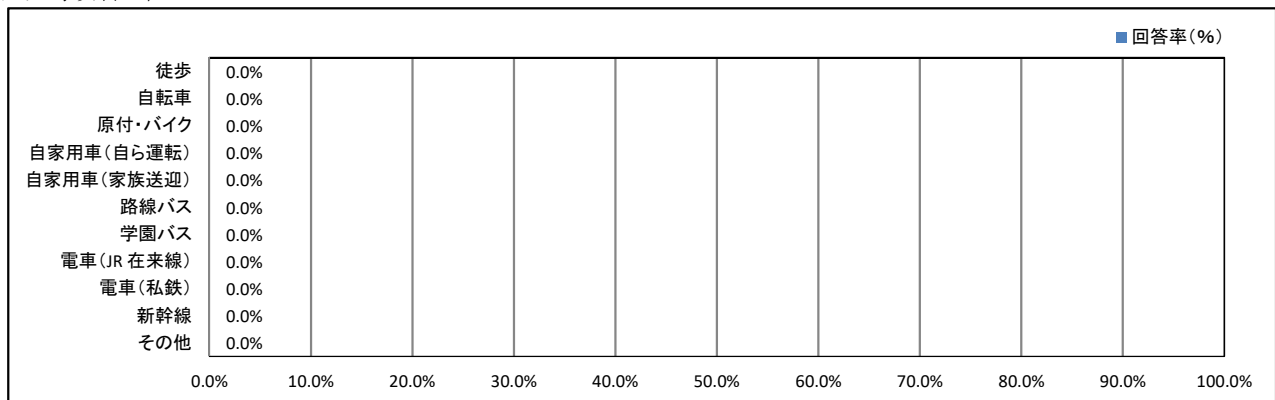


## <短大専攻科1年>



# ★ 日常生活について

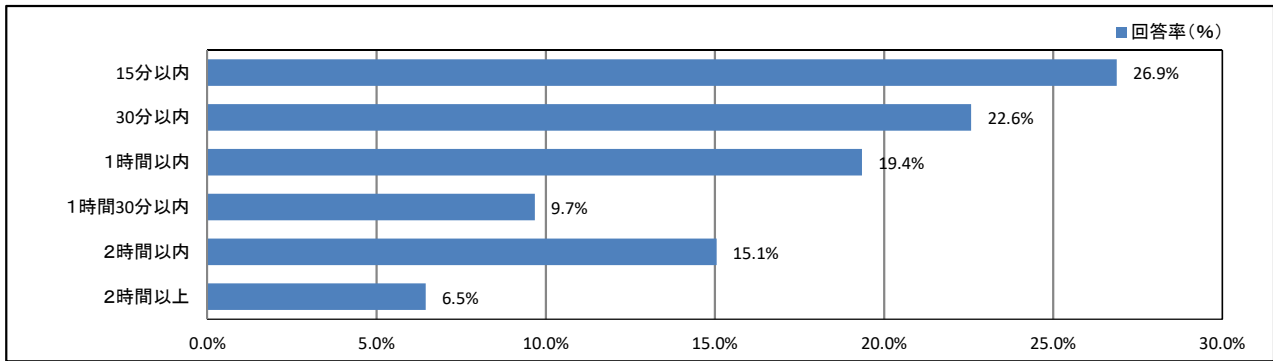
<短大専攻科2年>



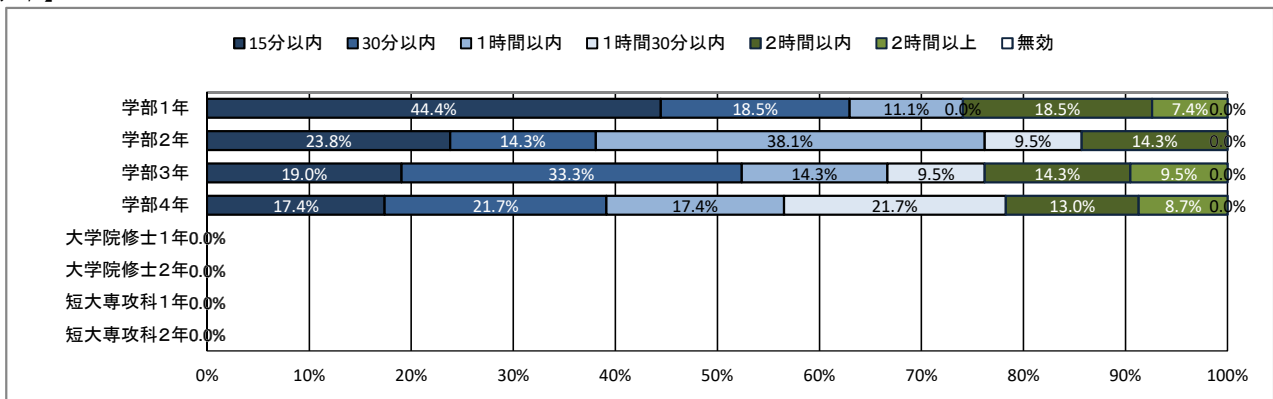
# ★ 日常生活について

## 7. 通学時間について(片道)

【全体】



【学年】

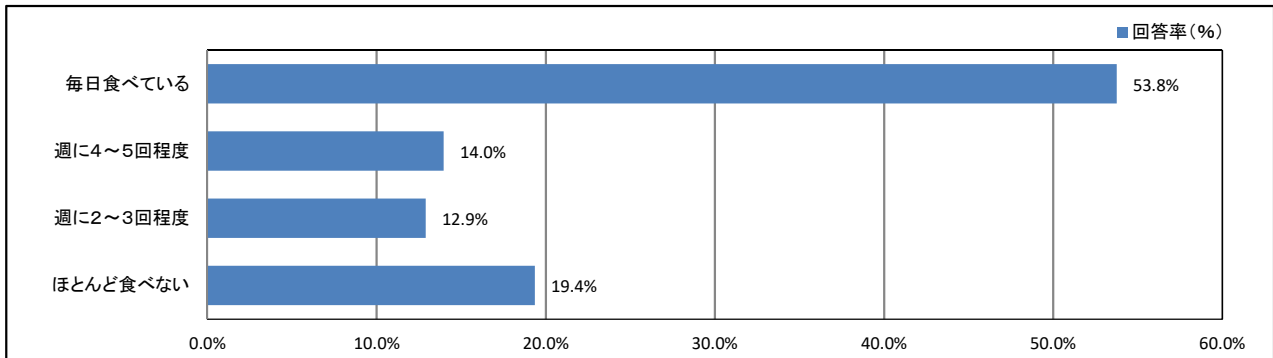




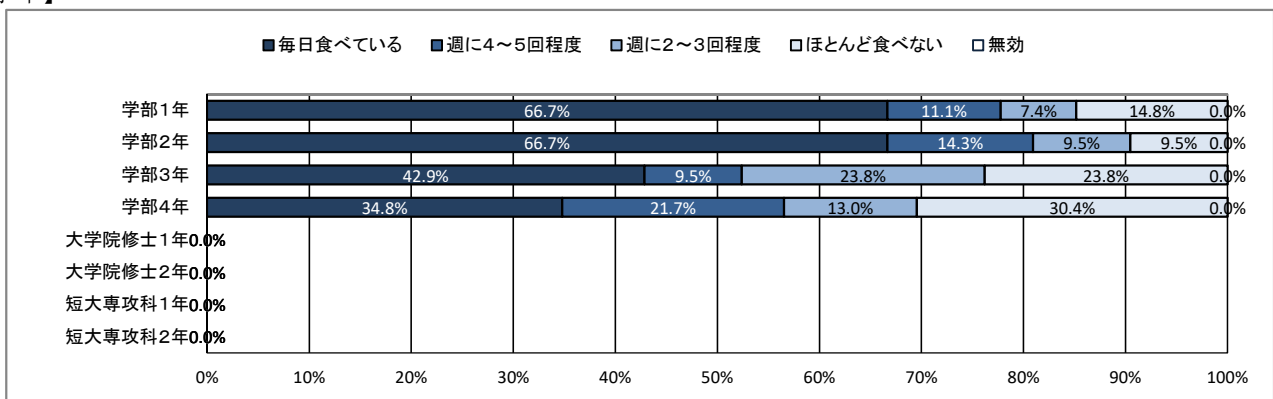
# ★ 日常生活について

## 8. 朝食について

【全体】



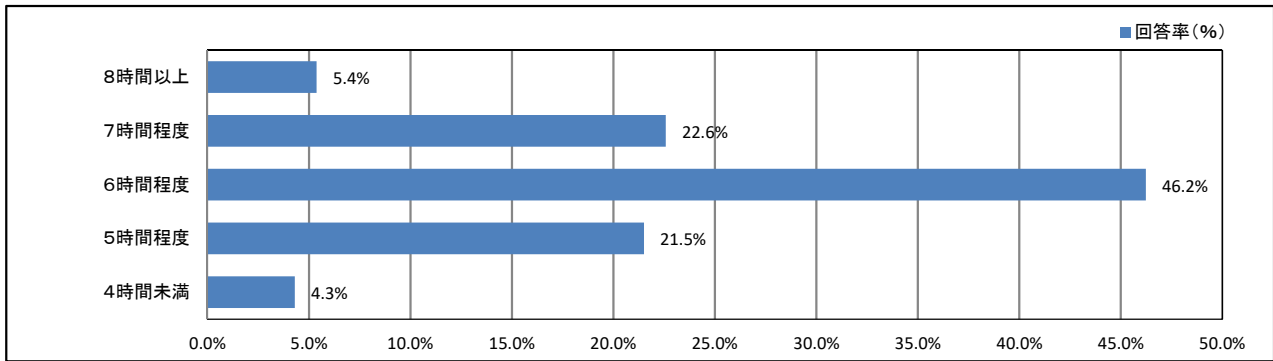
【学年】



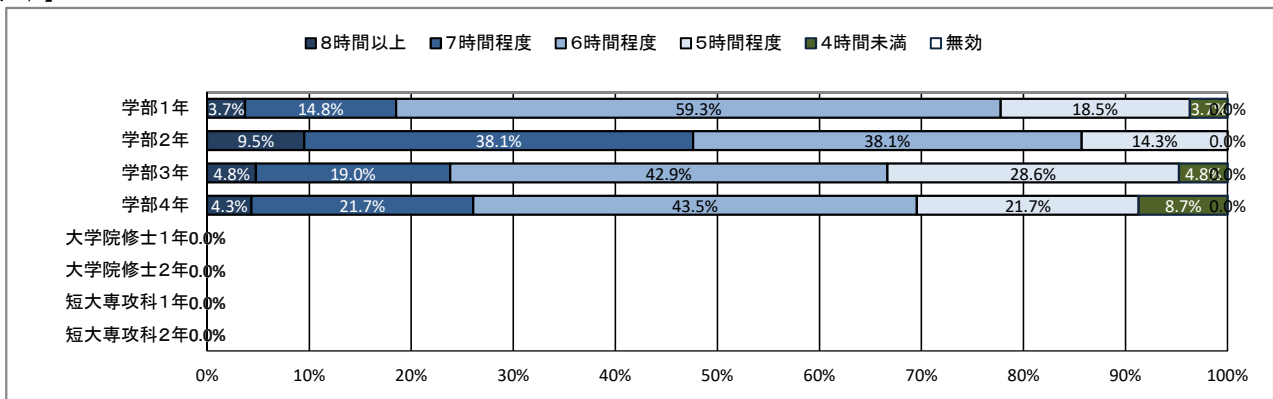
# ★ 日常生活について

## 9. 平日の平均睡眠時間

【全体】



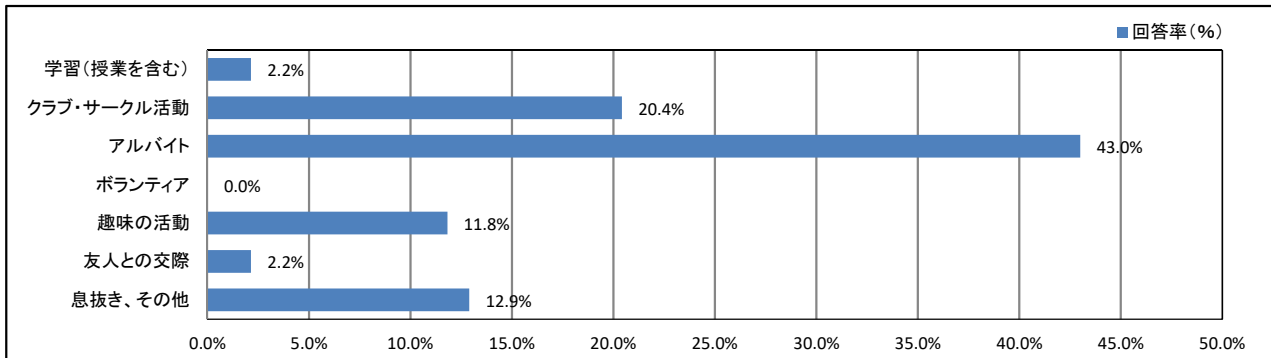
【学年】



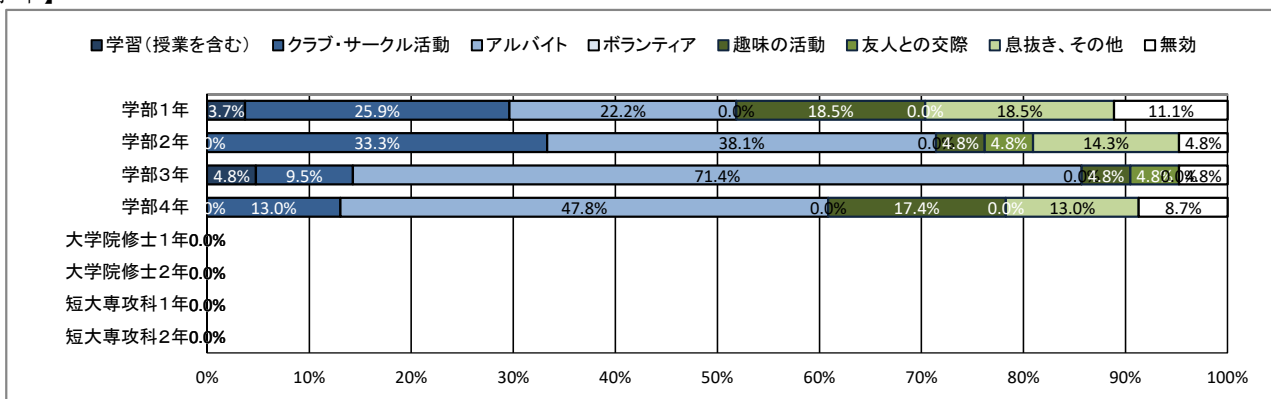
# ★ 日常生活について

## 10. 週末(土日)の過ごし方(最も多い活動)

【全体】



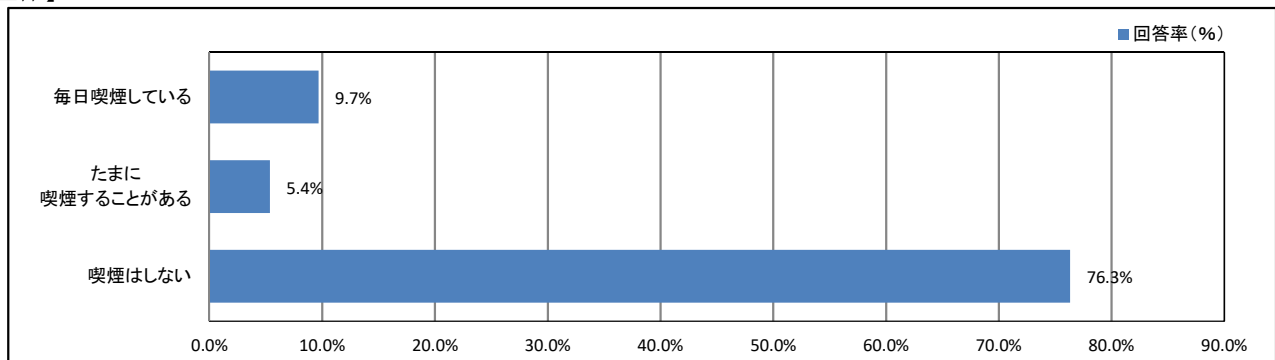
【学年】



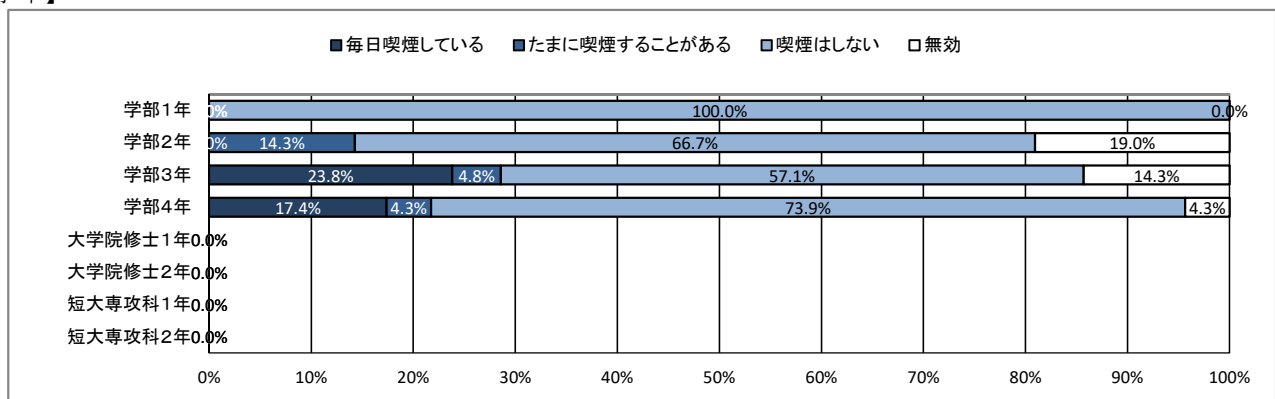
# ★ 日常生活について

## 11. 喫煙について

【全体】



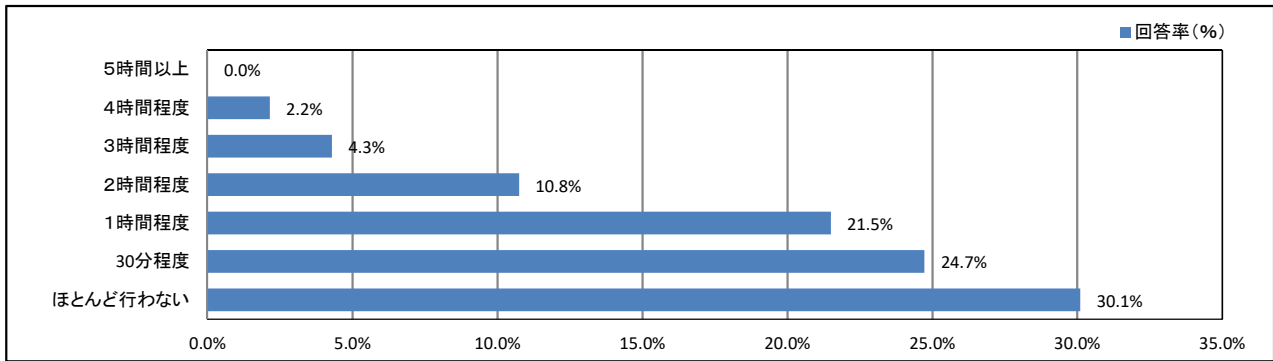
【学年】



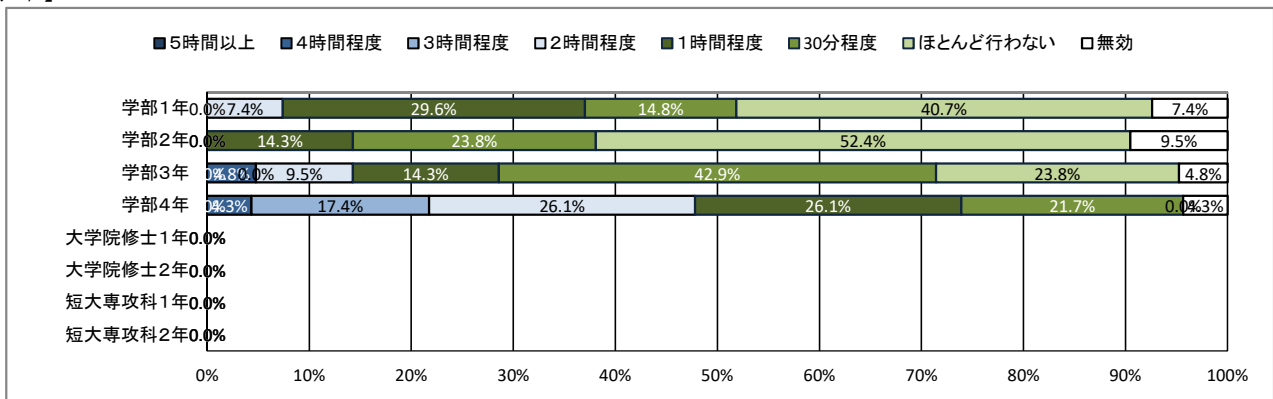
# ★ 平日の過ごし方について

## 12. 1日の学修時間(授業時間を除く)

【全体】



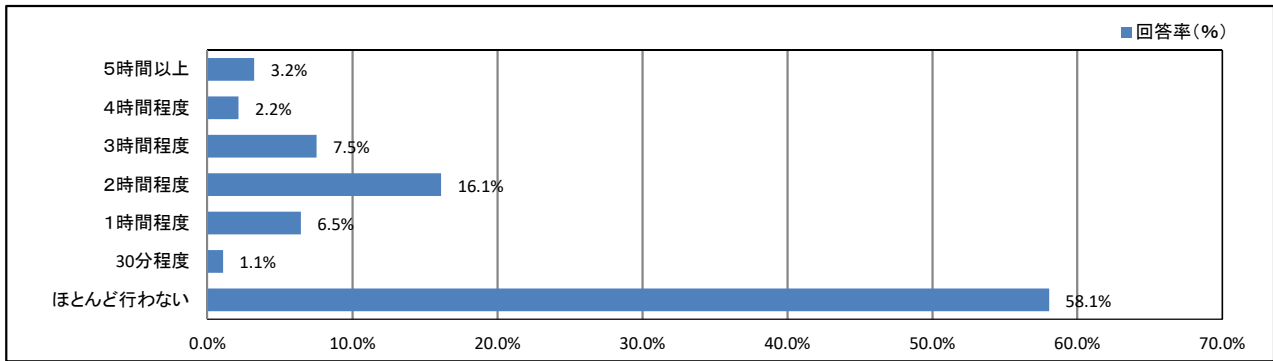
【学年】



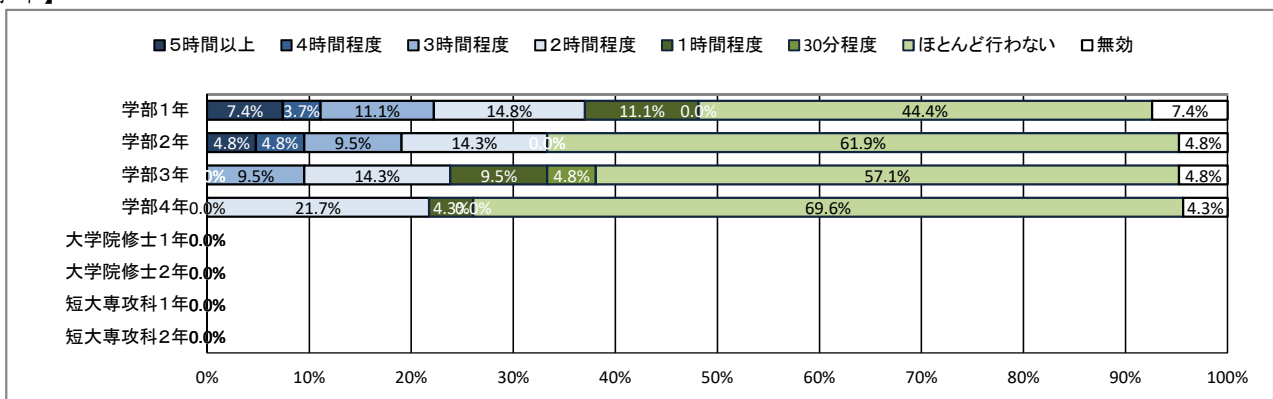
# ★ 平日の過ごし方について

## 13. クラブ・サークル活動

【全体】



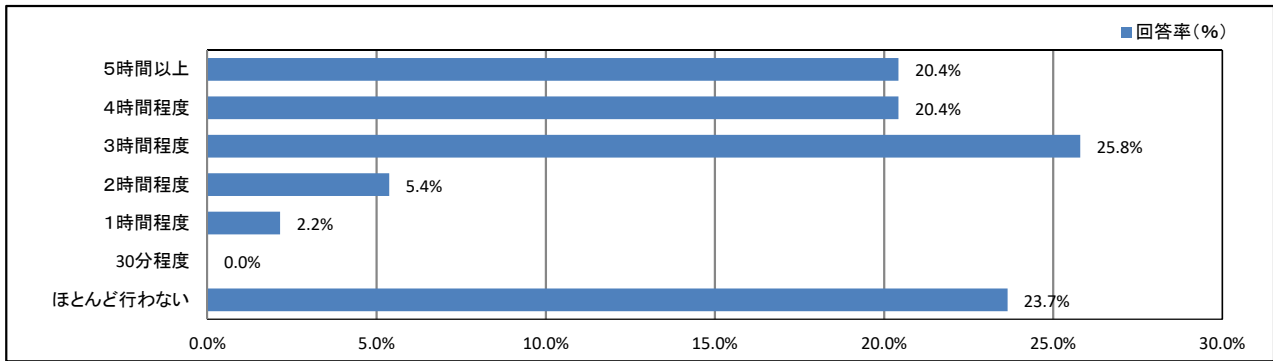
【学年】



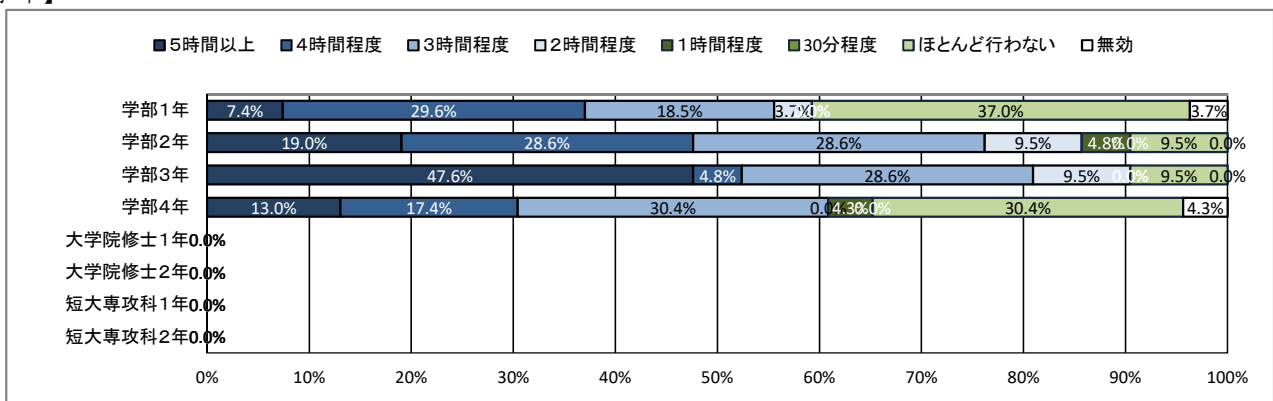
# ★ 平日の過ごし方について

## 14. アルバイト

【全体】



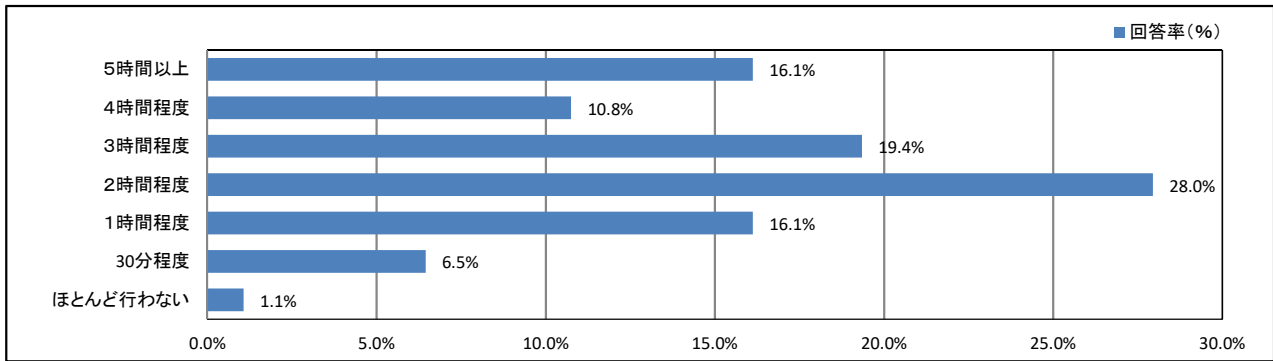
【学年】



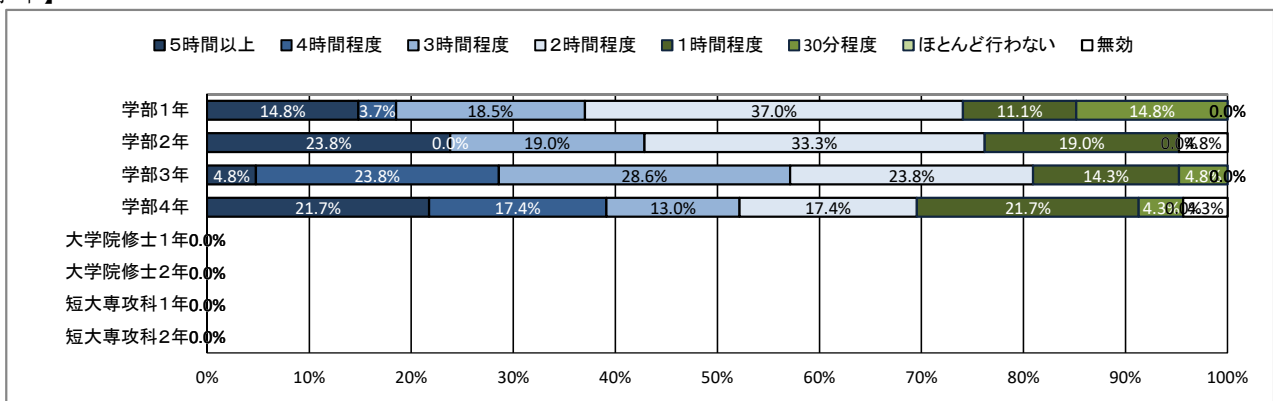
# ★ 平日の過ごし方について

## 15. ゲーム・LINE・SNS

【全体】



【学年】

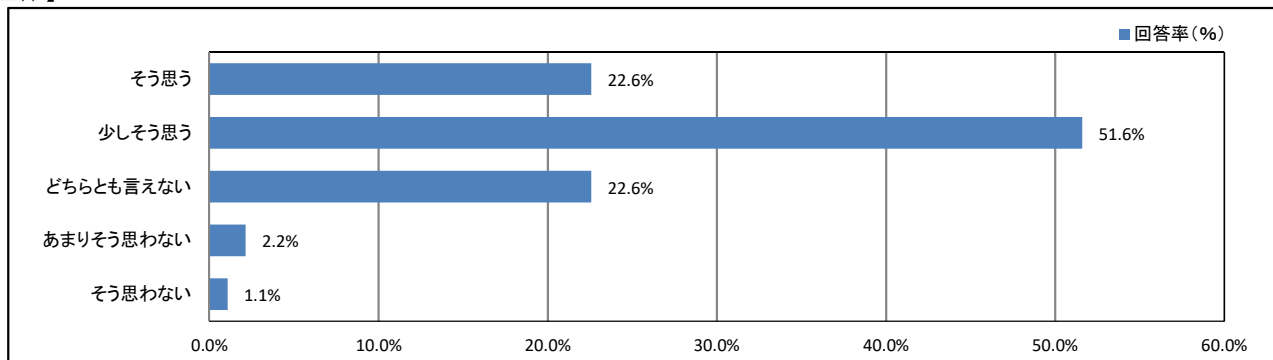




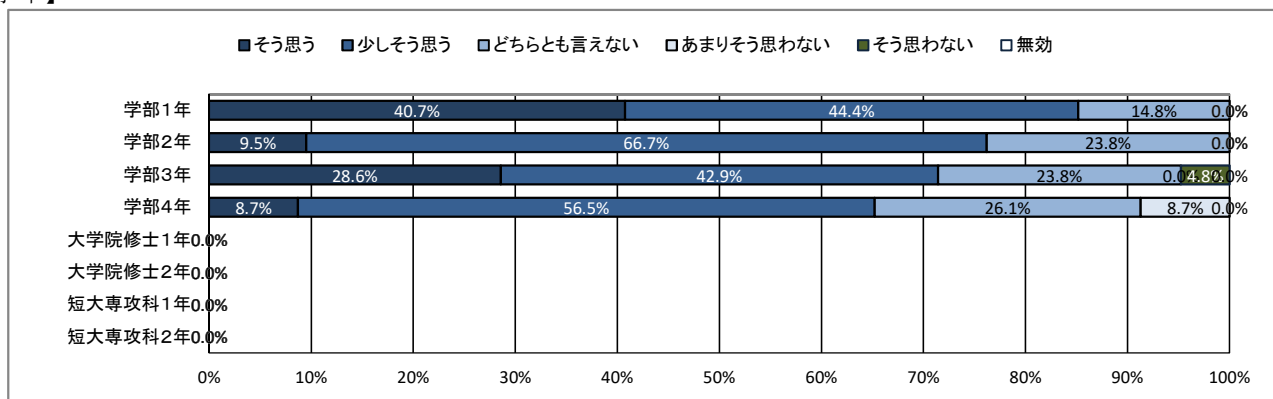
## ★ 学修の状況について

### 16. これまで履修した授業の内容は、おおむね理解できた

【全体】



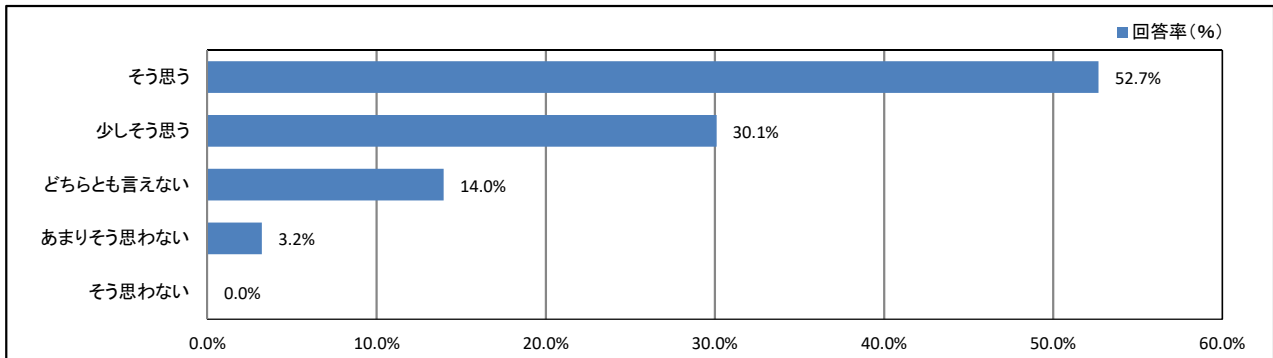
【学年】



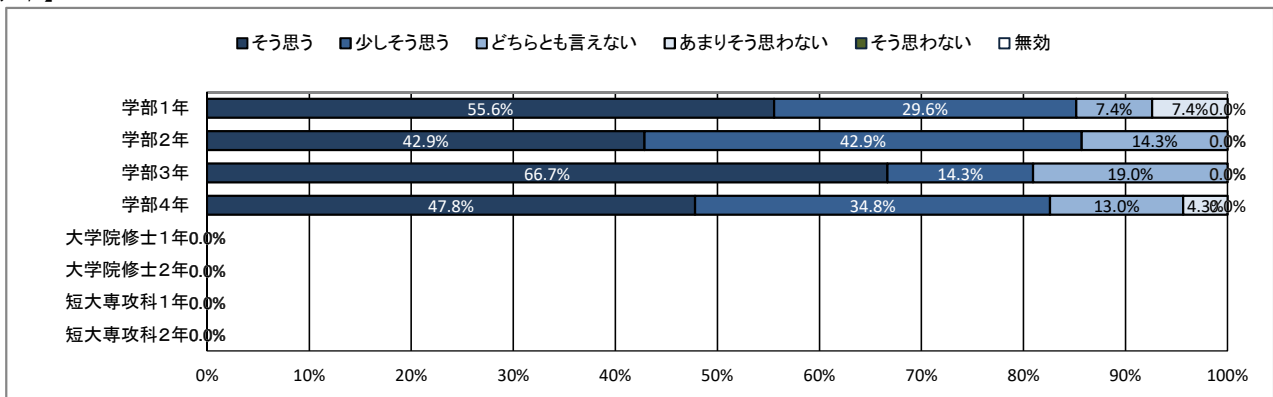
## ★ 学修の状況について

### 17. 授業への出席状況は、おおむね良好だった

【全体】



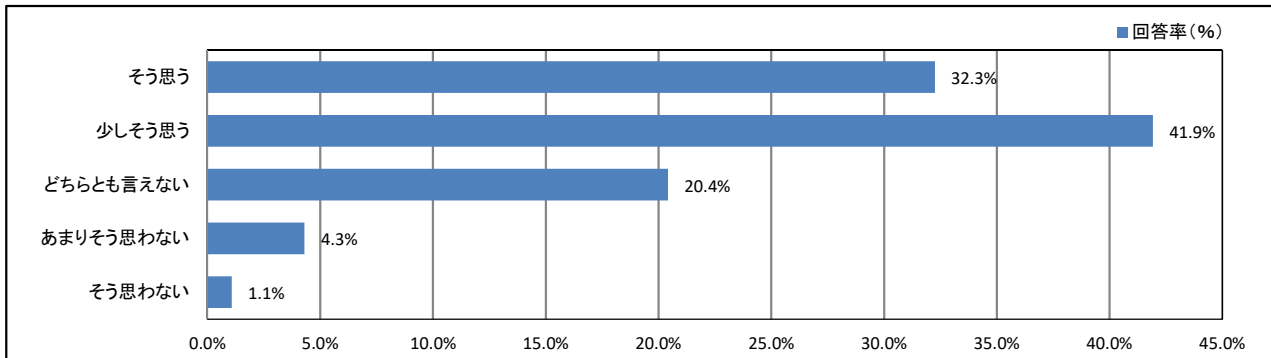
【学年】



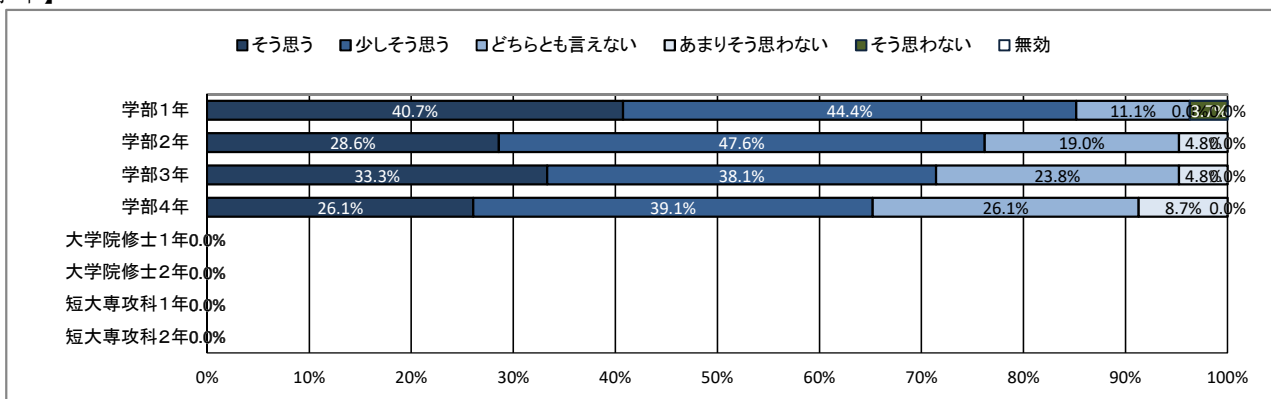
## ★ 学修の状況について

### 18. 遅刻や私語をせず、良好な受講態度に努めた

【全体】



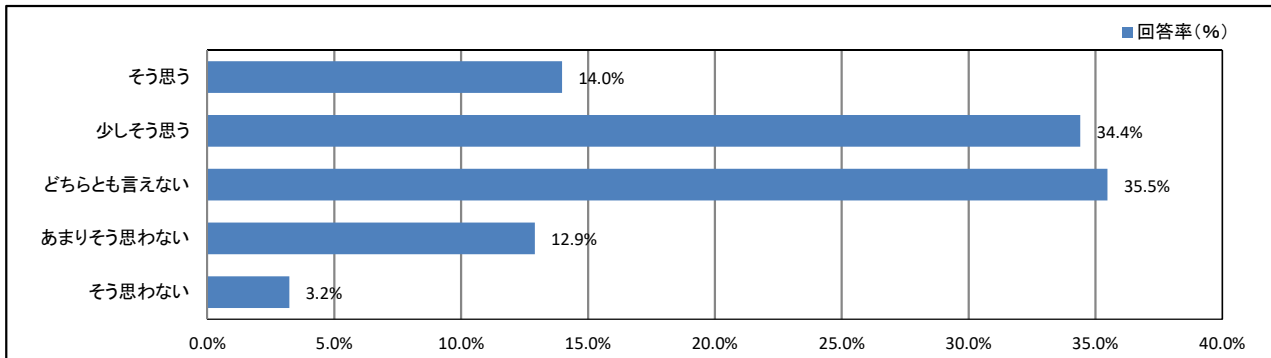
【学年】



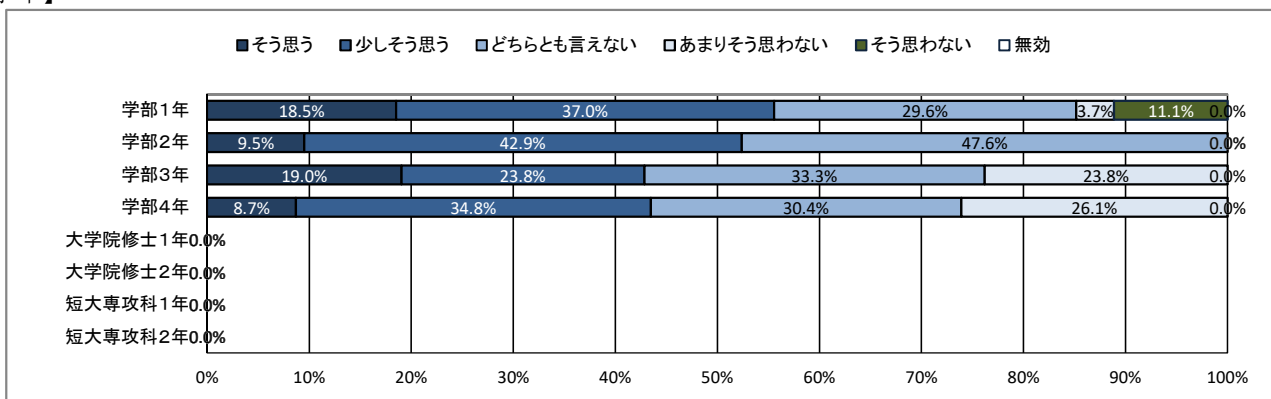
## ★ 学修の状況について

### 19. 予習・復習など、授業時間外の学修に努めた

【全体】



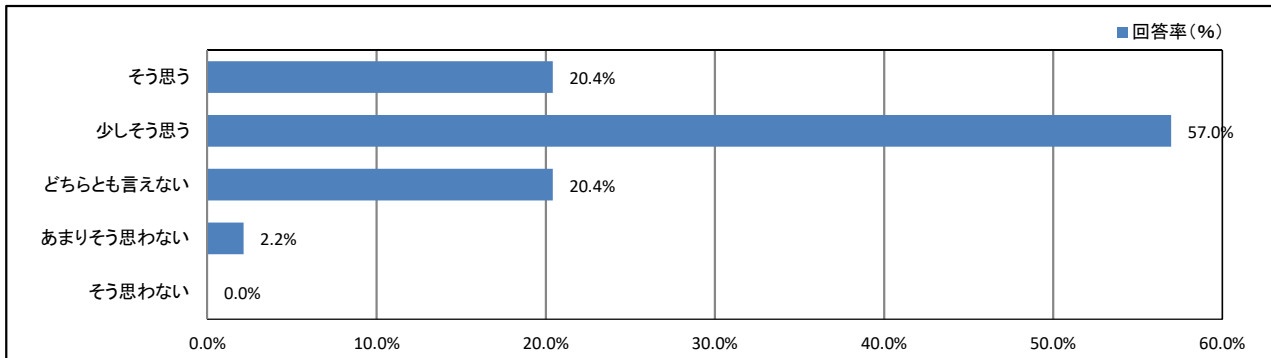
【学年】



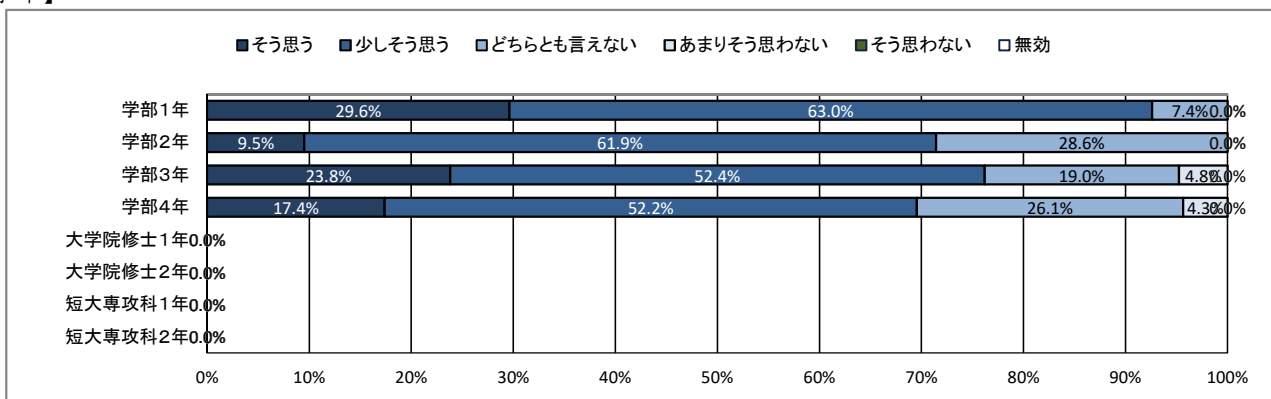
## ★ 学修の状況について

### 20. これまでの学業成績を理解し、現在の学修に活かしている

【全体】



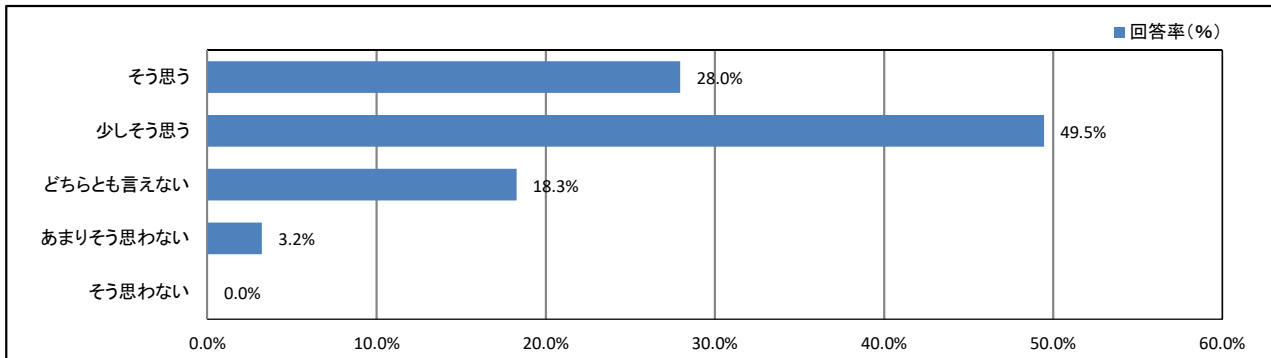
【学年】



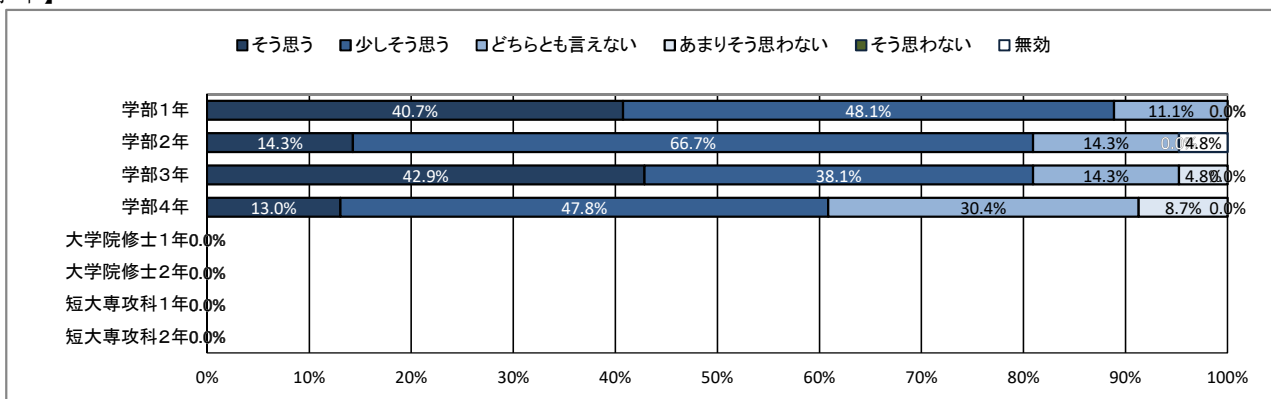
## ★ 学修の状況について

### 21. 授業を通して、幅広い教養が得られている

【全体】



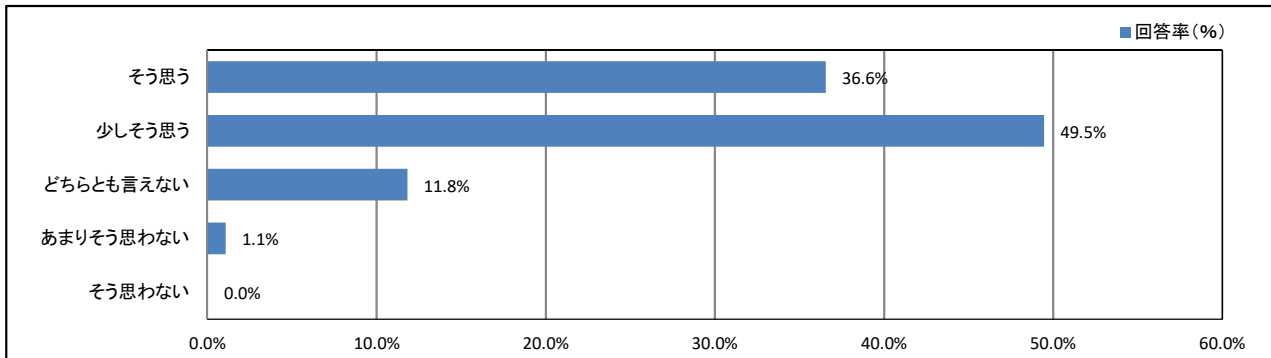
【学年】



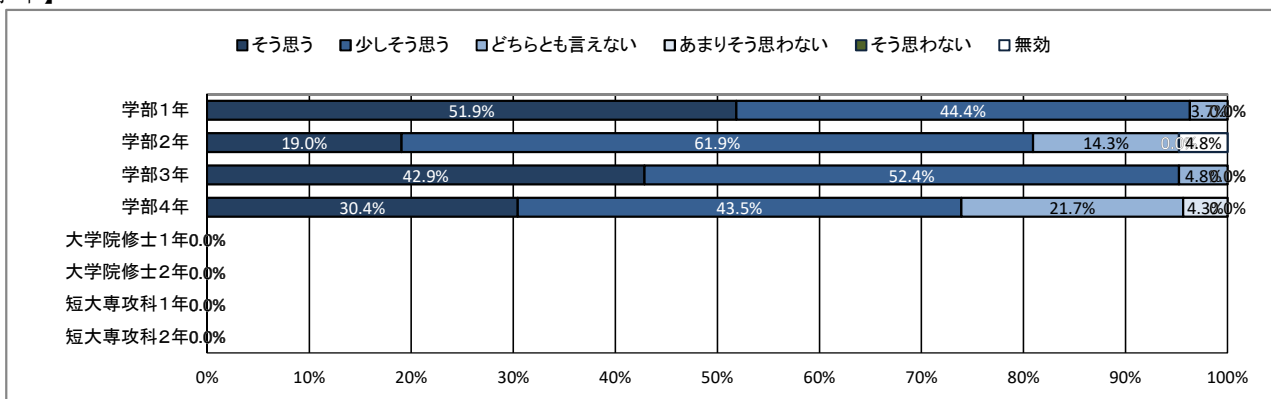
## ★ 学修の状況について

### 22. 授業を通して、深い専門知識が得られている

【全体】



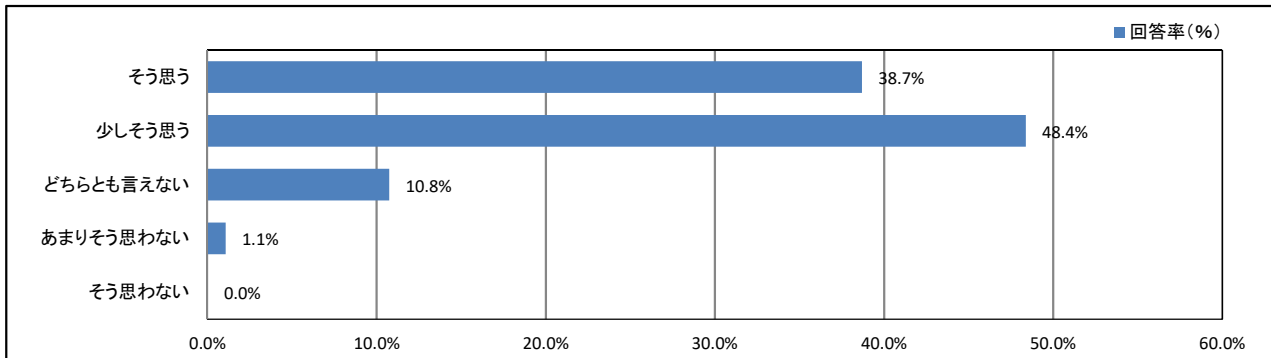
【学年】



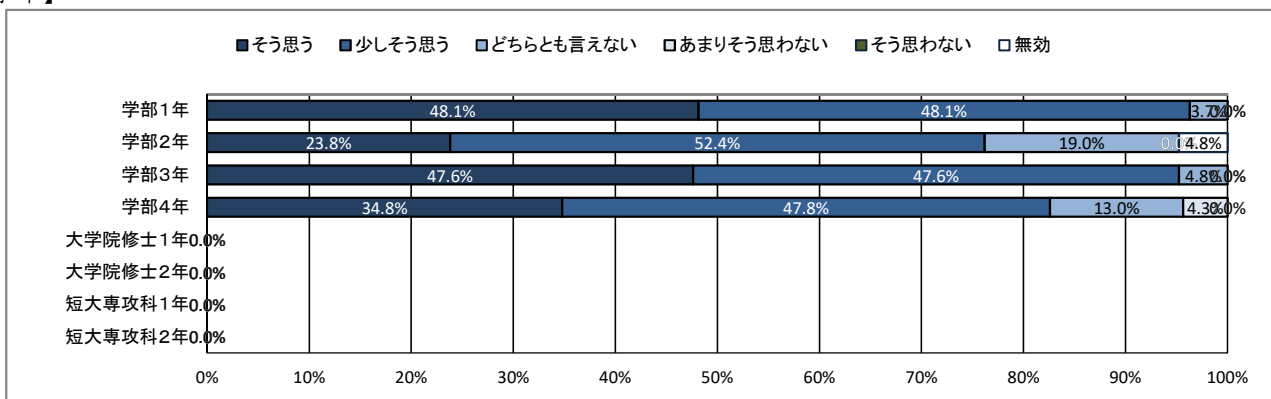
## ★ 学修の状況について

### 23. 授業を通して、職業関連の知識・技能が得られている

【全体】



【学年】

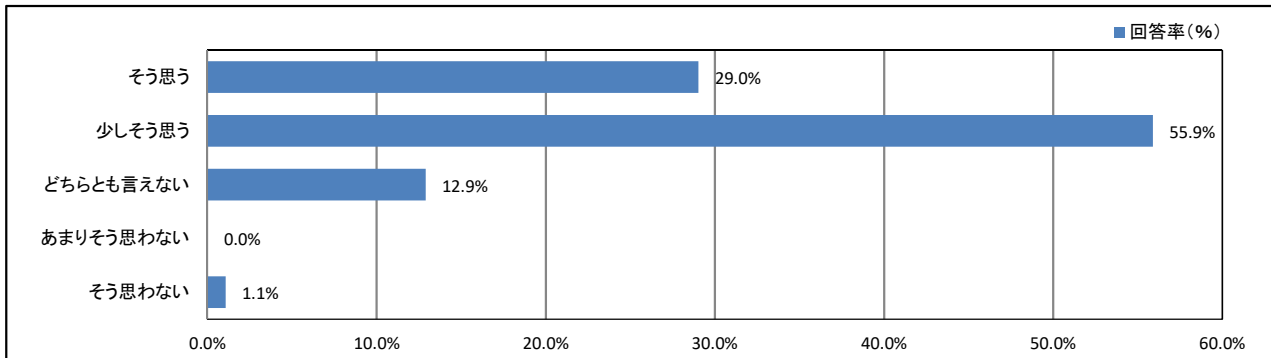




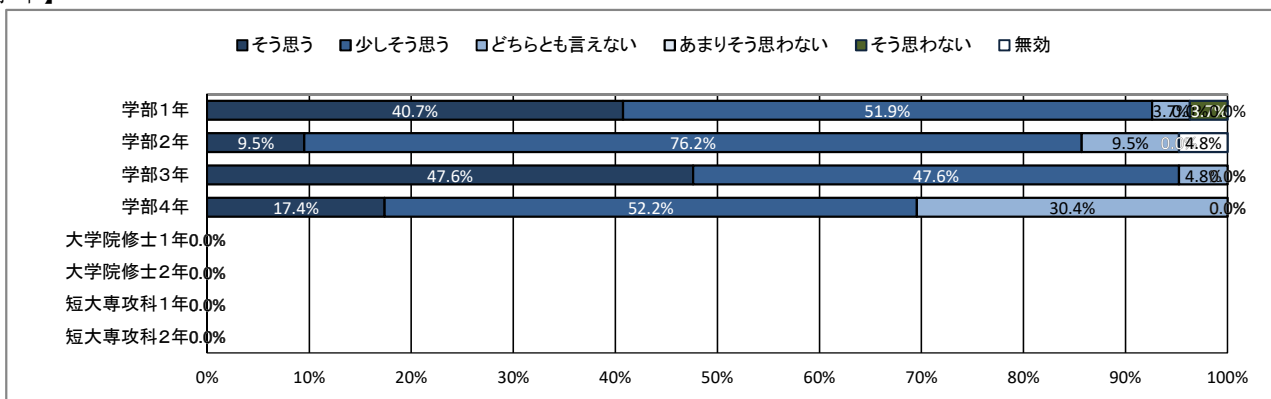
## ★ 学修の状況について

### 24. 授業を通して、人とのコミュニケーションが深まっている

【全体】



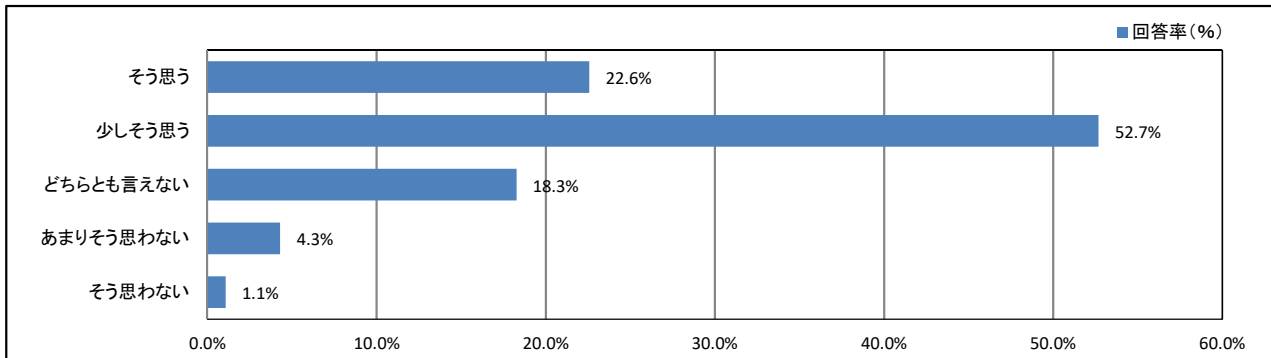
【学年】



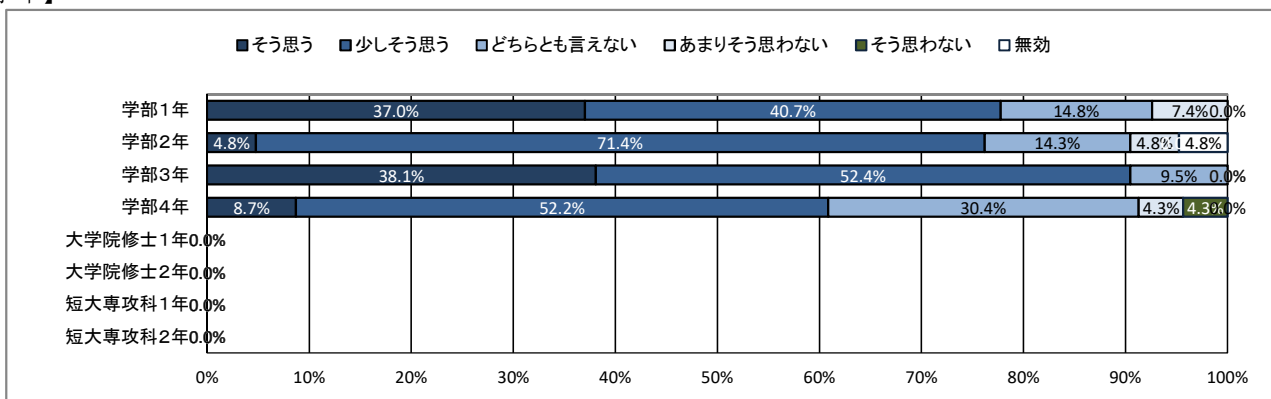
## ★ 学修の状況について

### 25. (総合評価)大学の授業に満足している

【全体】



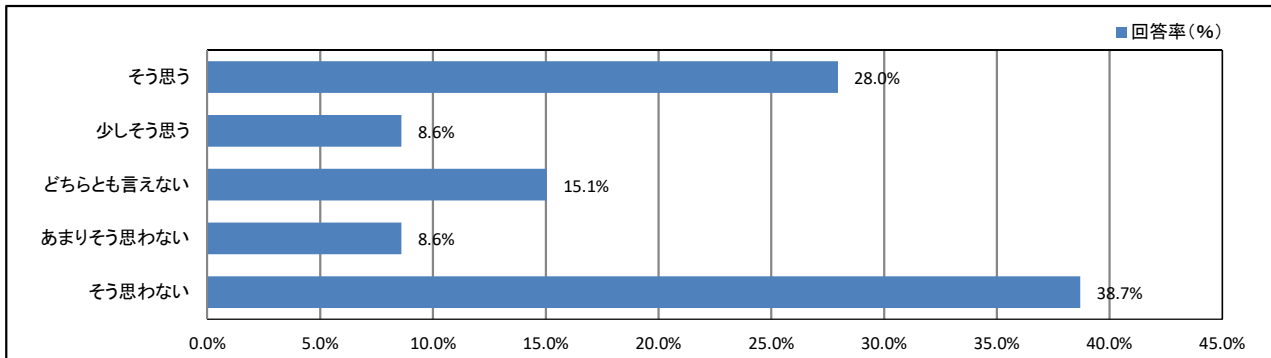
【学年】



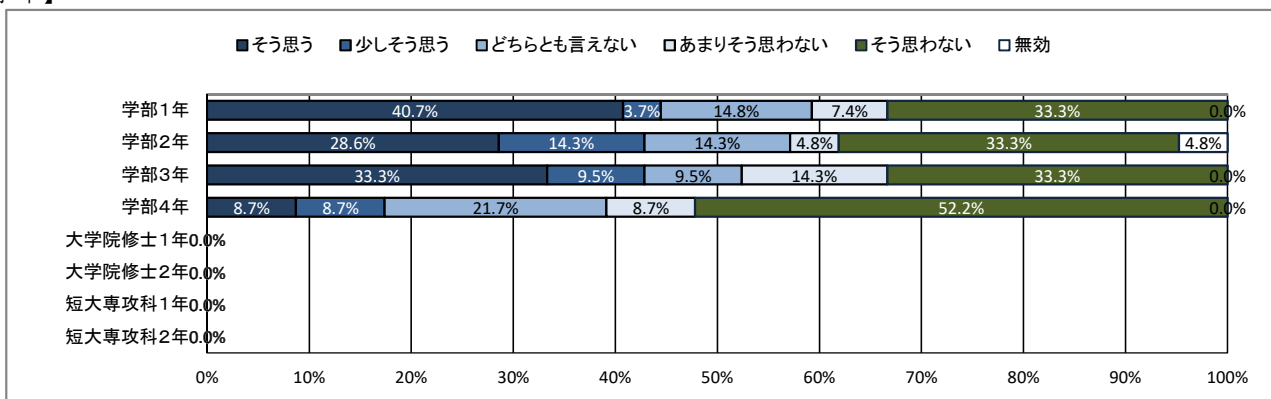
## ★ 課外活動の状況について

### 26. 学内のクラブ・サークル活動に積極的に参加している

【全体】



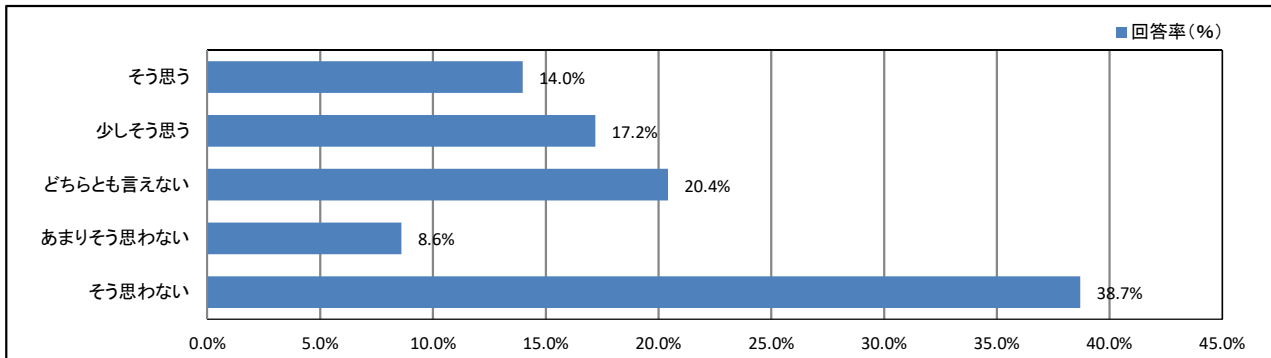
【学年】



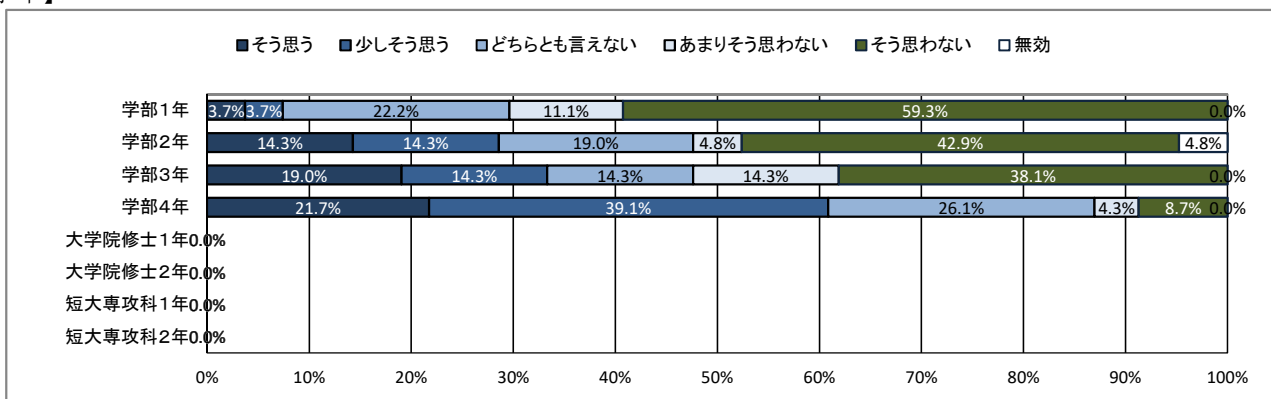
## ★ 課外活動の状況について

### 27. 学内のゼミやボランティア活動に積極的に参加している

【全体】



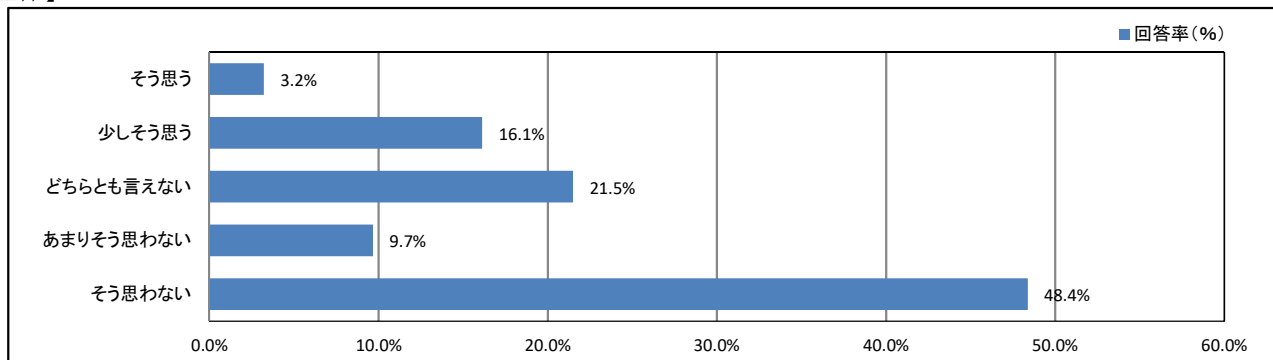
【学年】



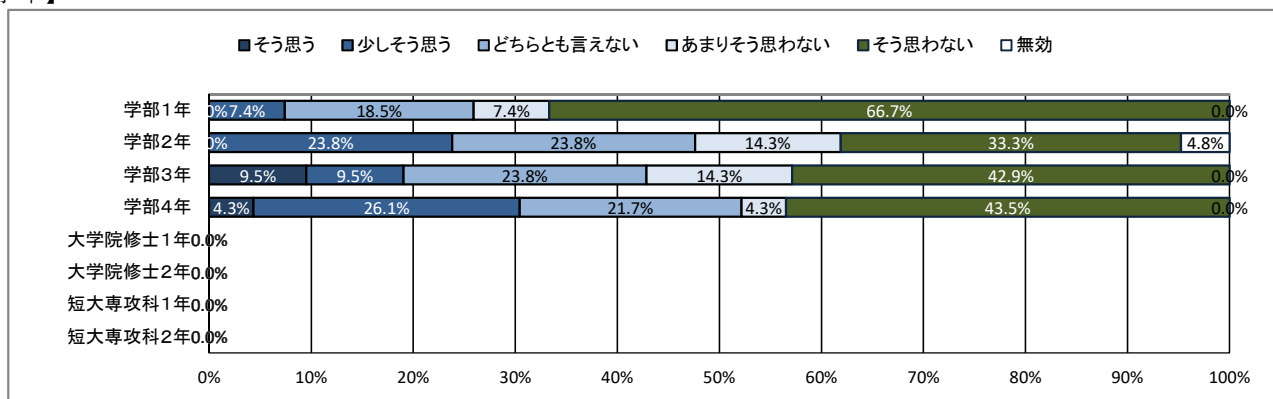
## ★ 課外活動の状況について

### 28. 学外の地域活動・市民活動・ボランティア活動に積極的に参加している

【全体】



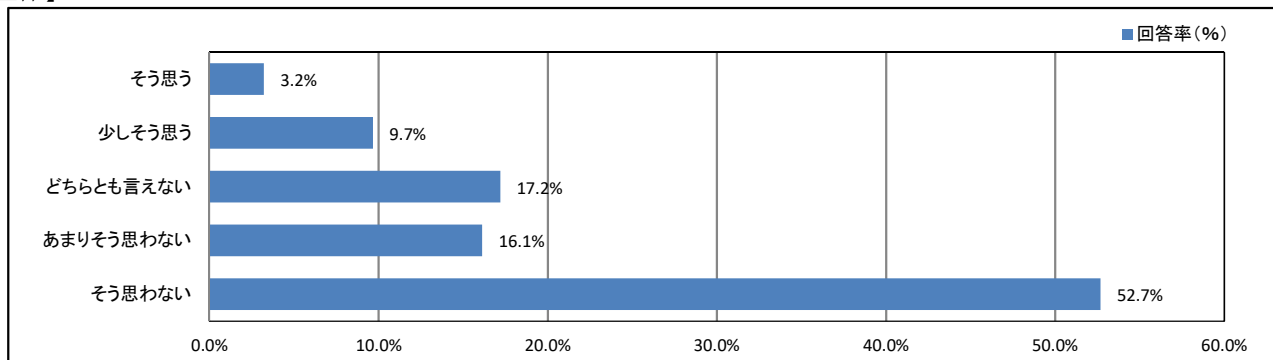
【学年】



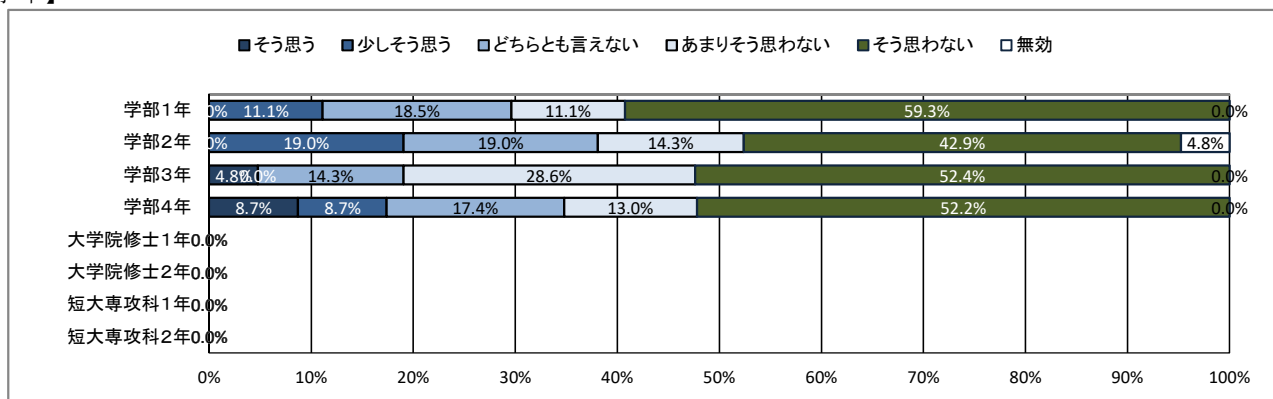
## ★ 課外活動の状況について

### 29. 大学・学友会の行事・活動に積極的に参加している

【全体】



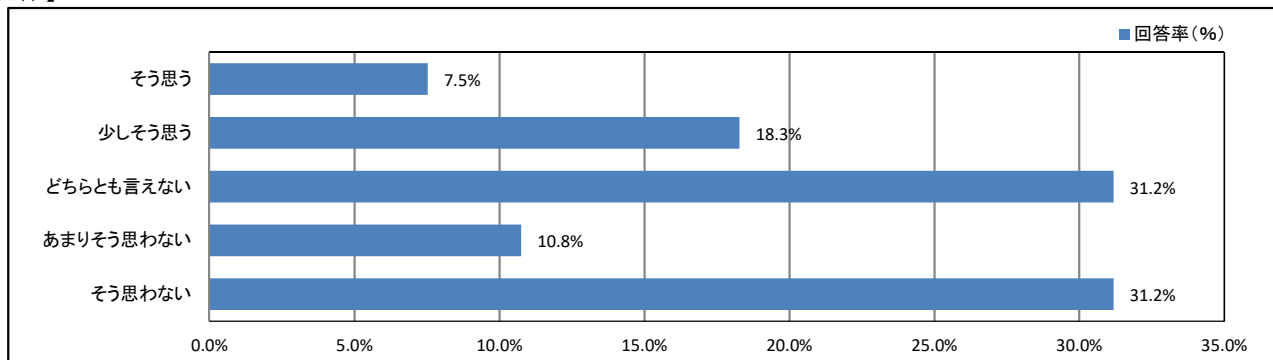
【学年】



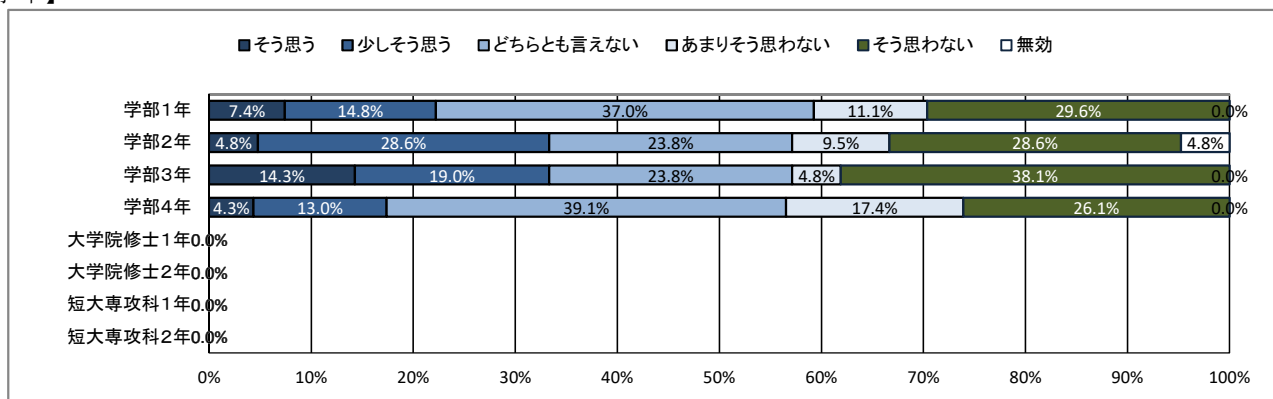
## ★ 課外活動の状況について

### 30. (総合評価)課外活動が充実している

【全体】



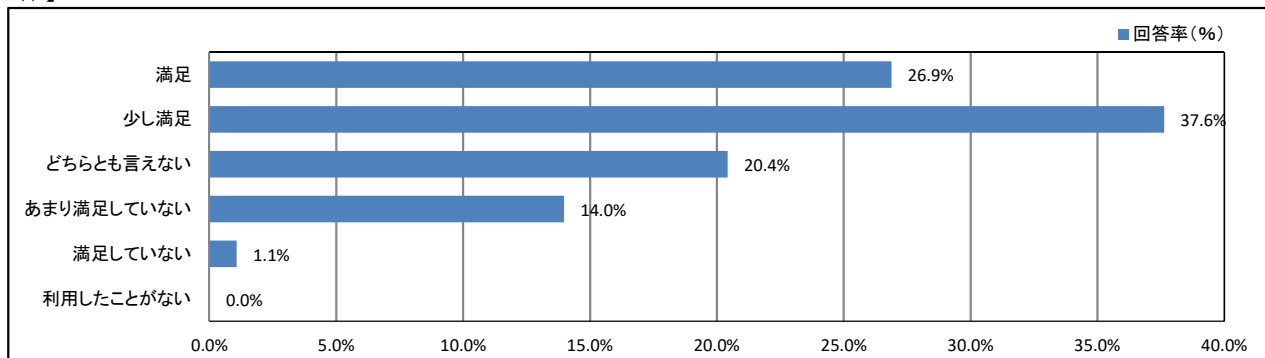
【学年】



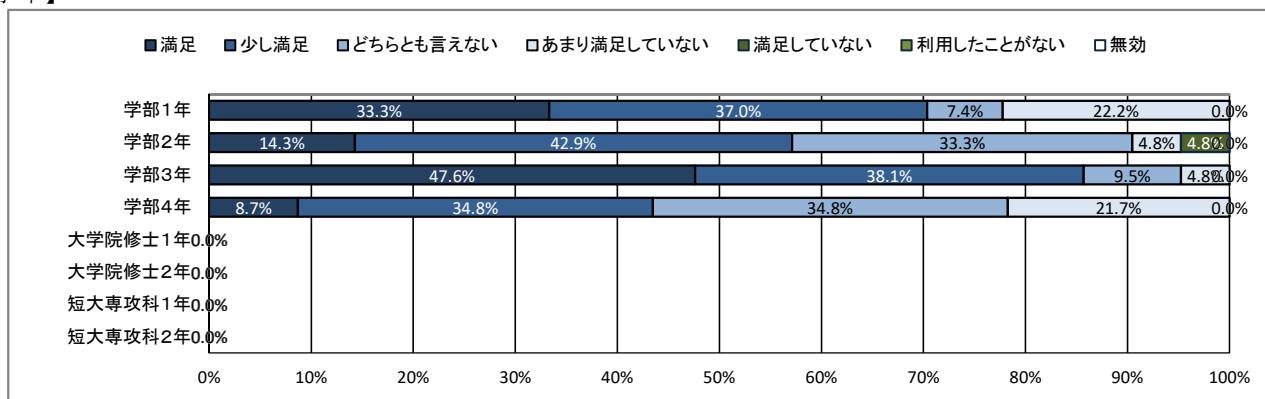
# ★ 大学の施設・設備について

## 31. 教室

【全体】



【学年】

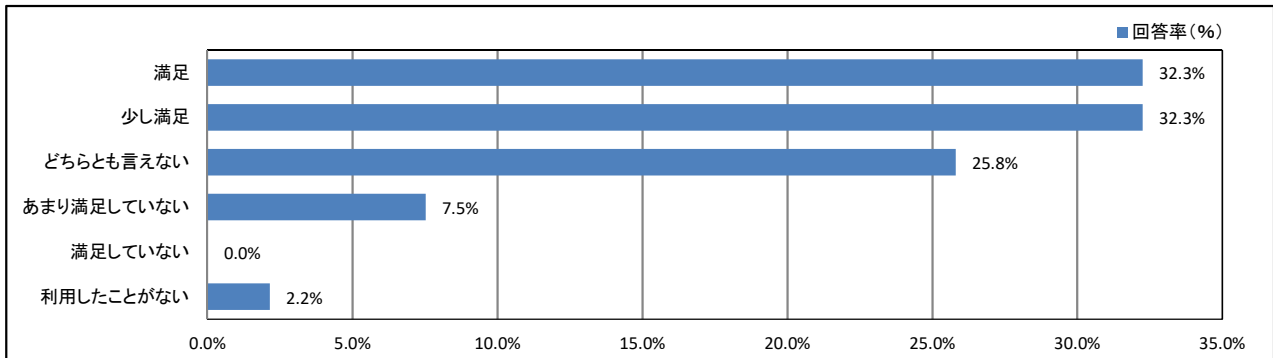




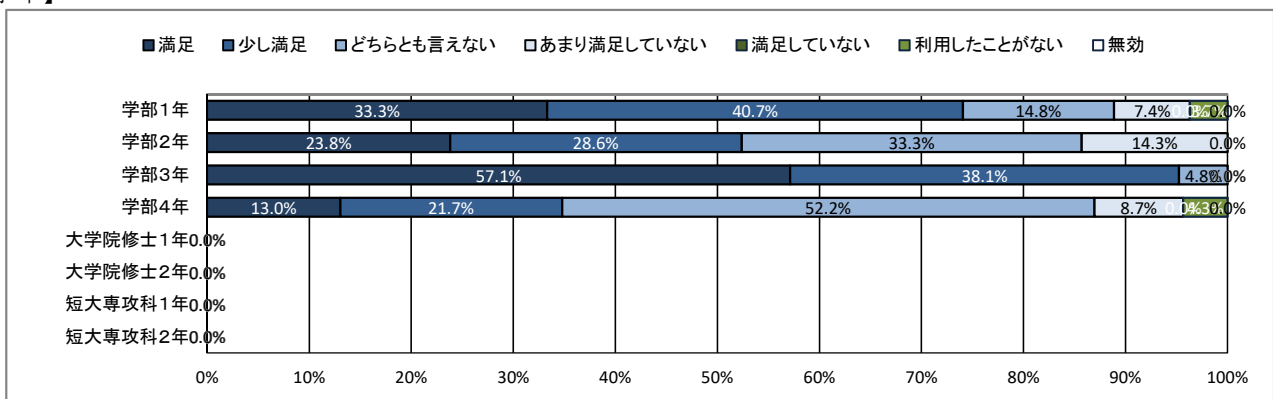
# ★ 大学の施設・設備について

## 32. パソコン教室

【全体】



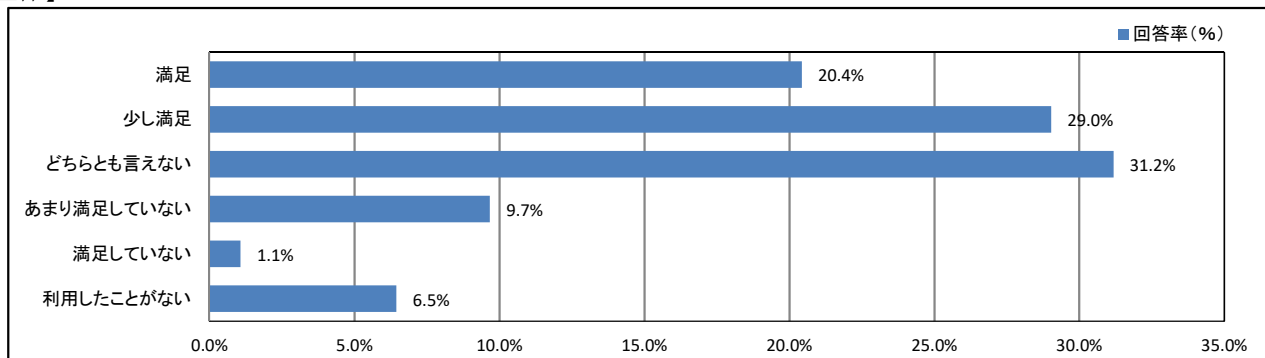
【学年】



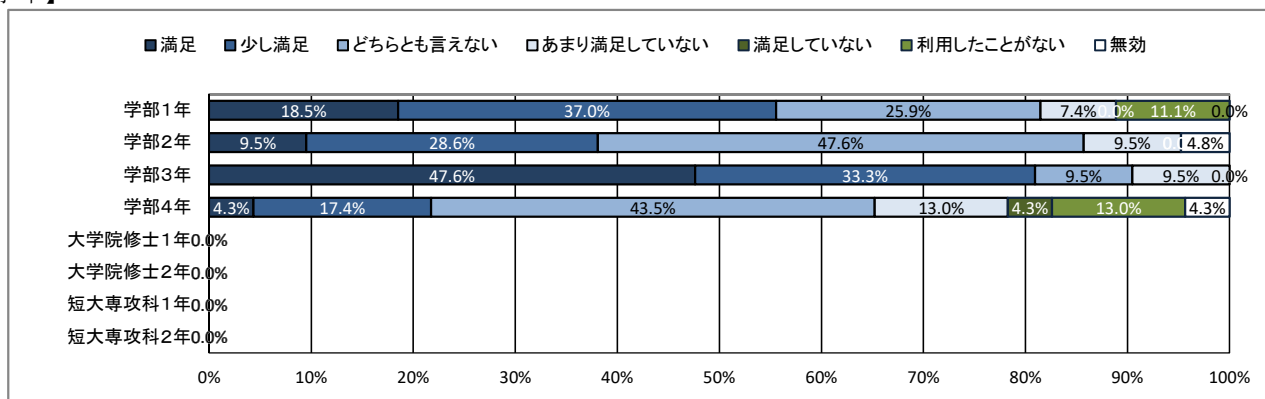
## ★ 大学の施設・設備について

### 33. 自習室・自習スペース

【全体】



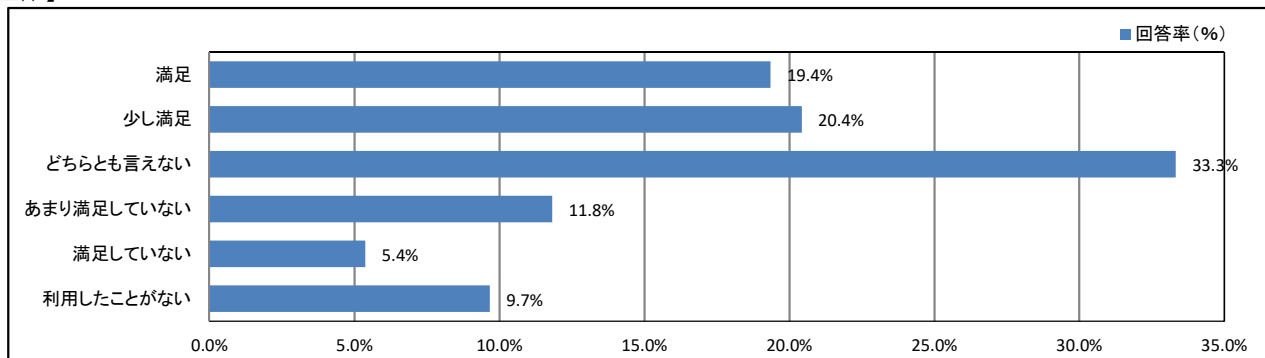
【学年】



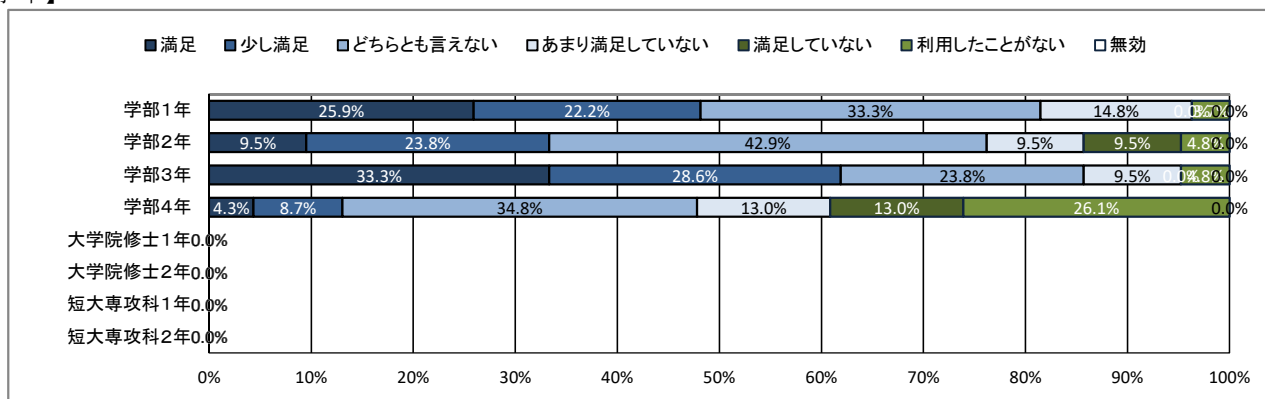
# ★ 大学の施設・設備について

## 34. 運動施設

【全体】



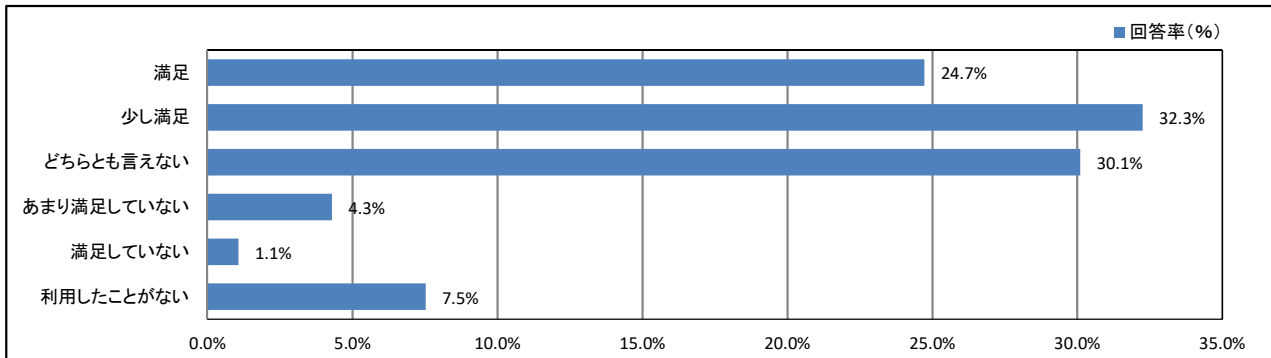
【学年】



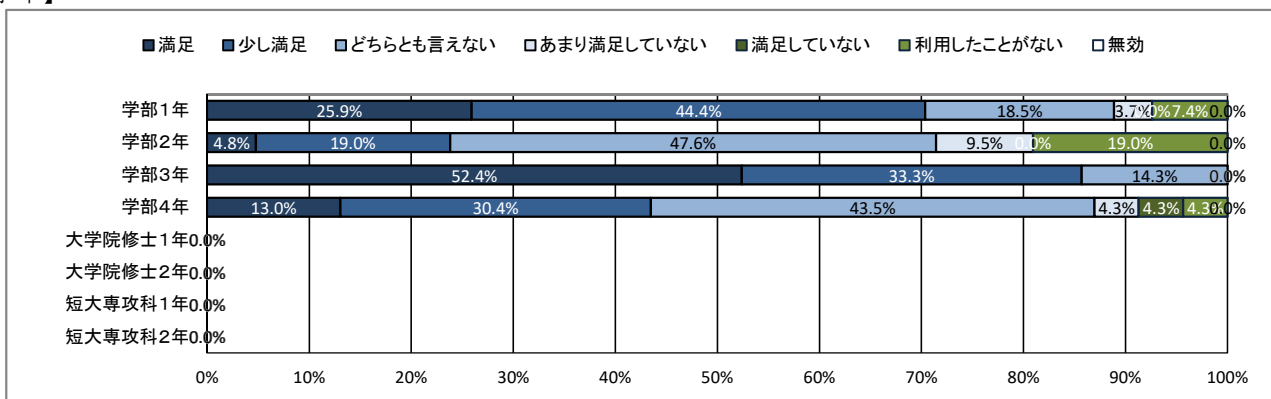
# ★ 大学の施設・設備について

## 35. 図書館

【全体】



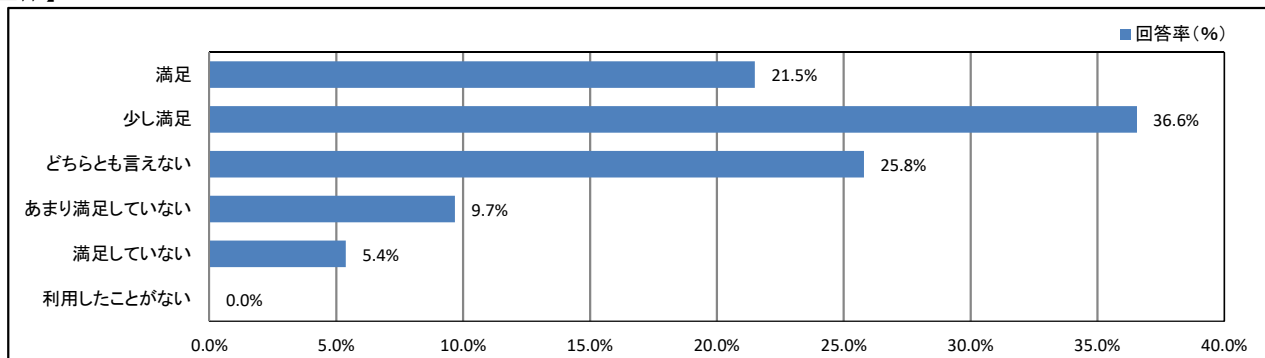
【学年】



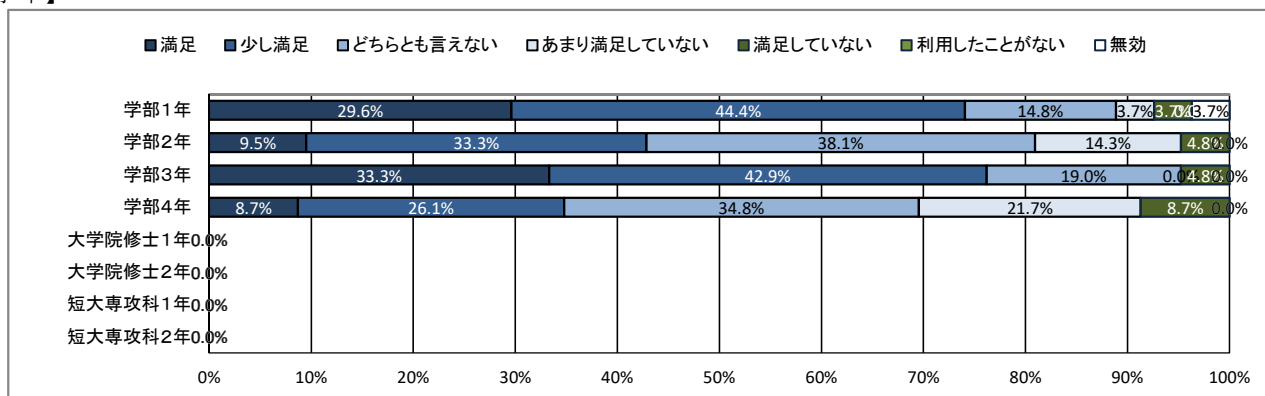
## ★ 大学の施設・設備について

### 36. 学生ホール(学食を除く)

【全体】



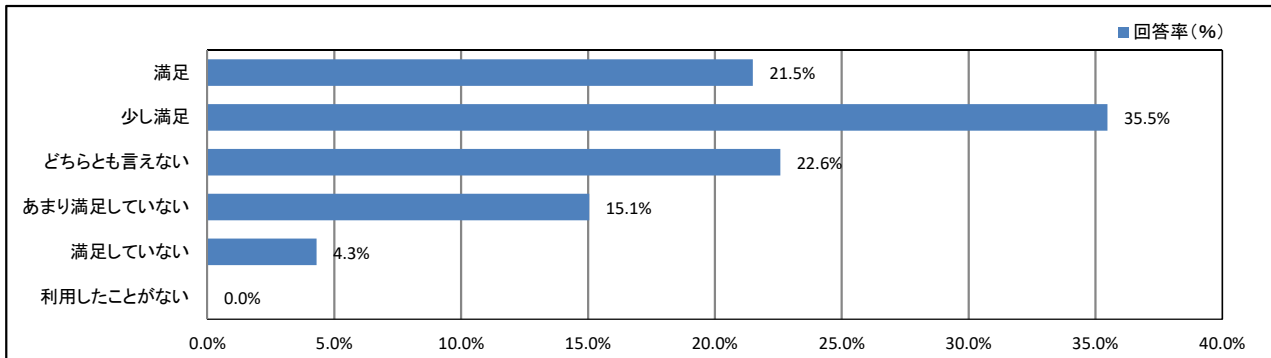
【学年】



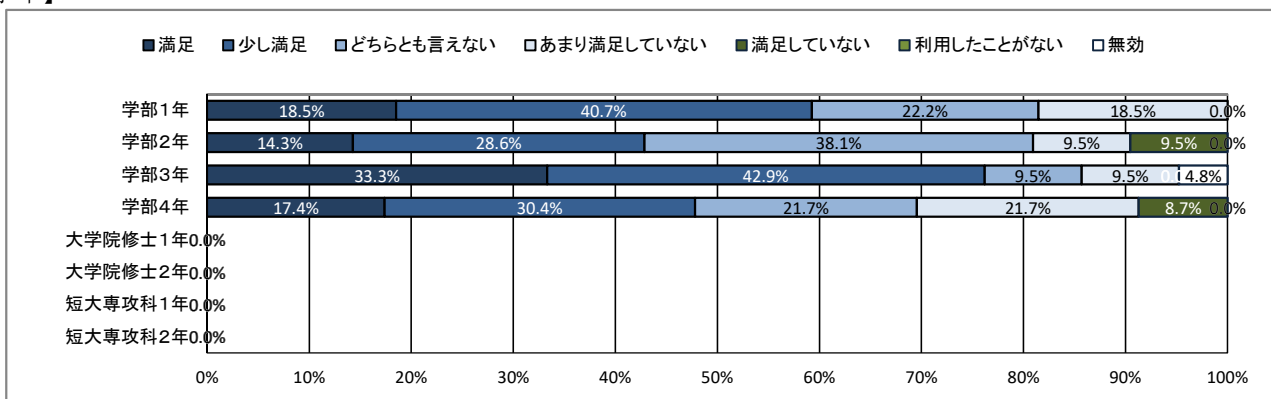
# ★ 大学の施設・設備について

## 37. コンビニ・売店

【全体】



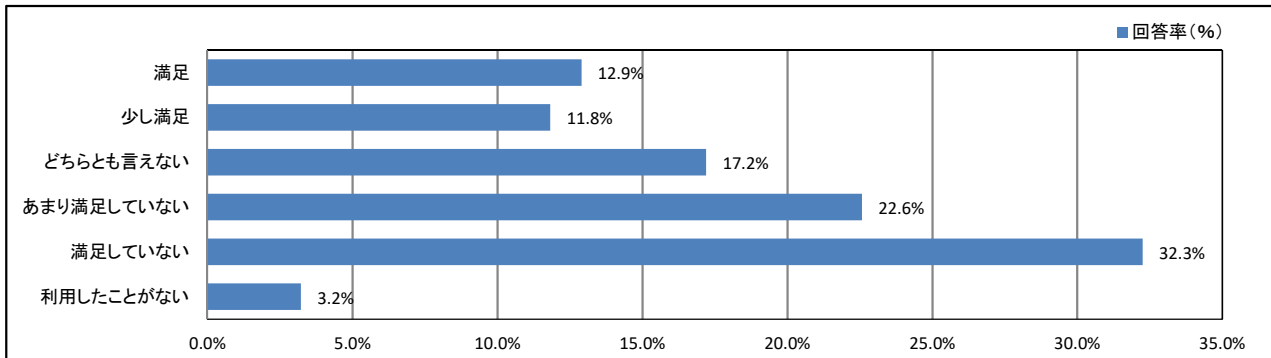
【学年】



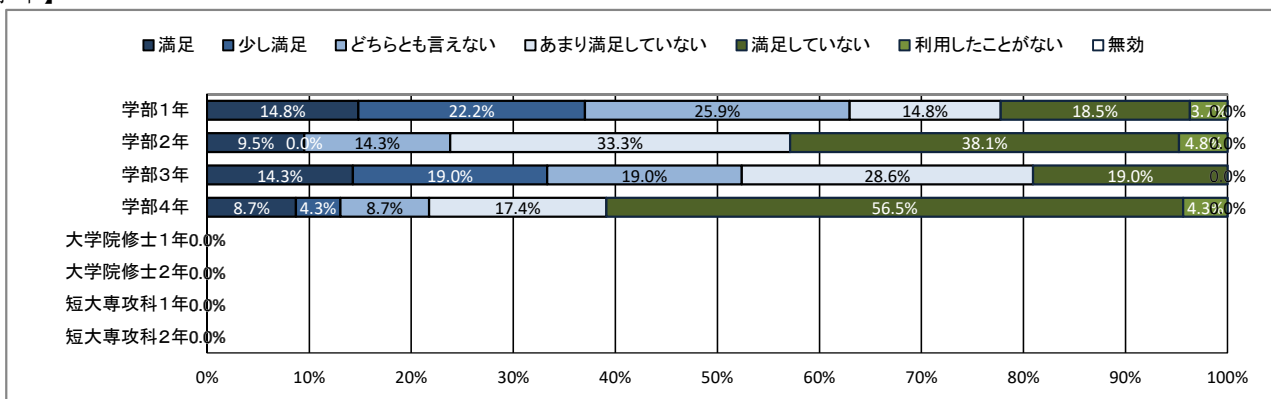
# ★ 大学の施設・設備について

## 38. ネット環境 (Wi-Fi)

【全体】



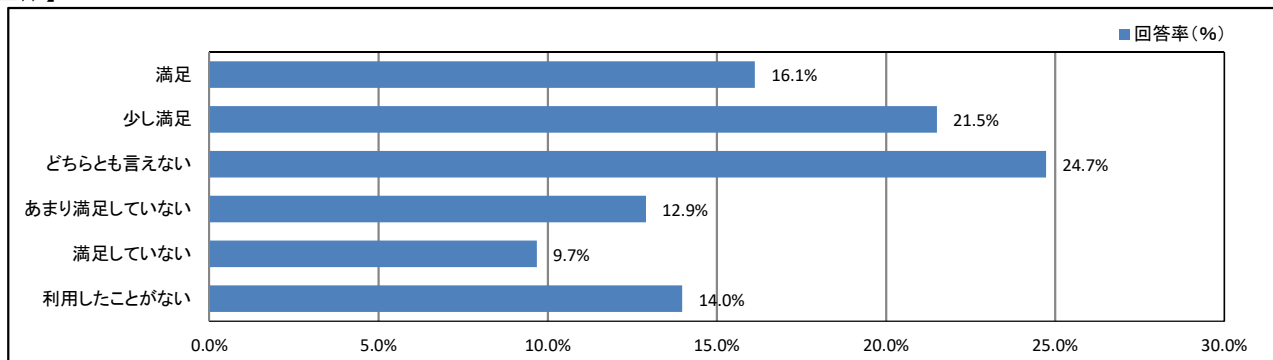
【学年】



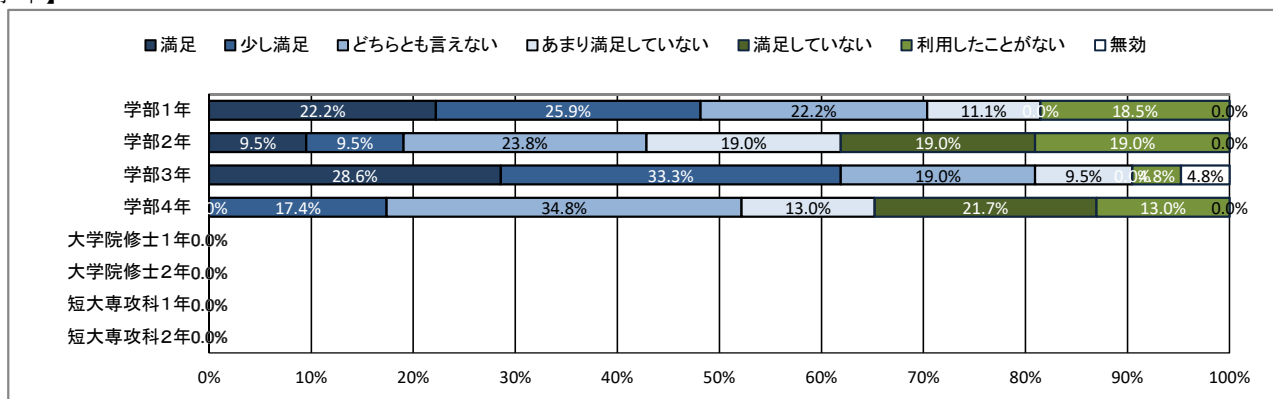
# ★ 大学の施設・設備について

## 39. 駐輪場・バイク置き場

【全体】



【学年】

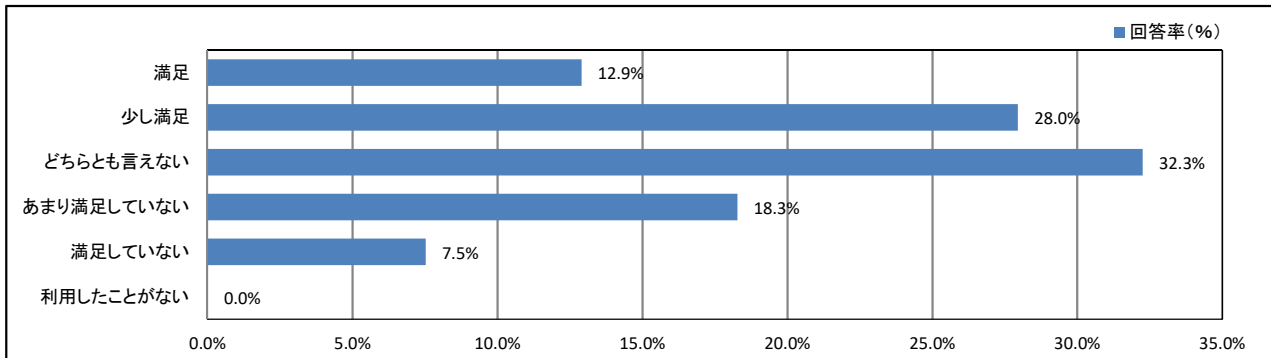




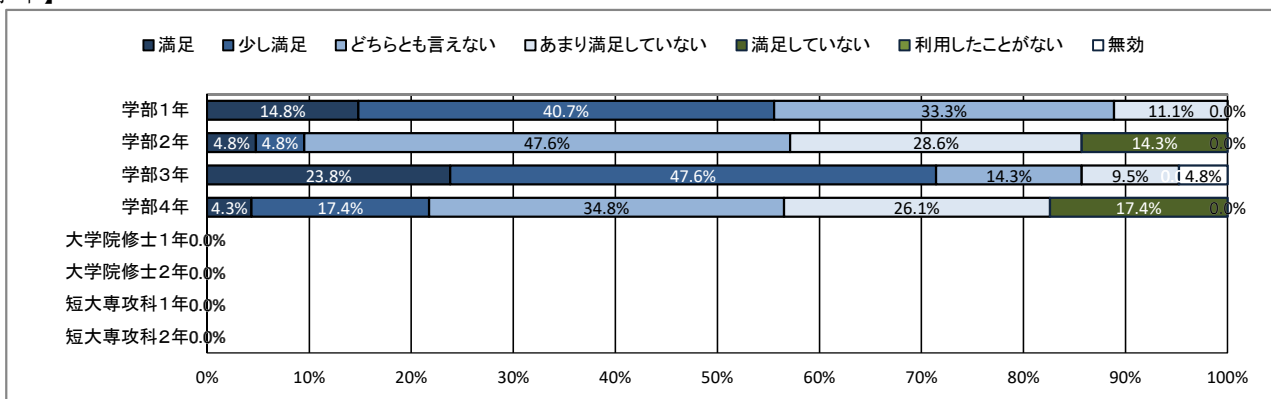
## ★ 大学の施設・設備について

### 40. (総合評価)大学の施設・設備に関する全体的満足度

【全体】



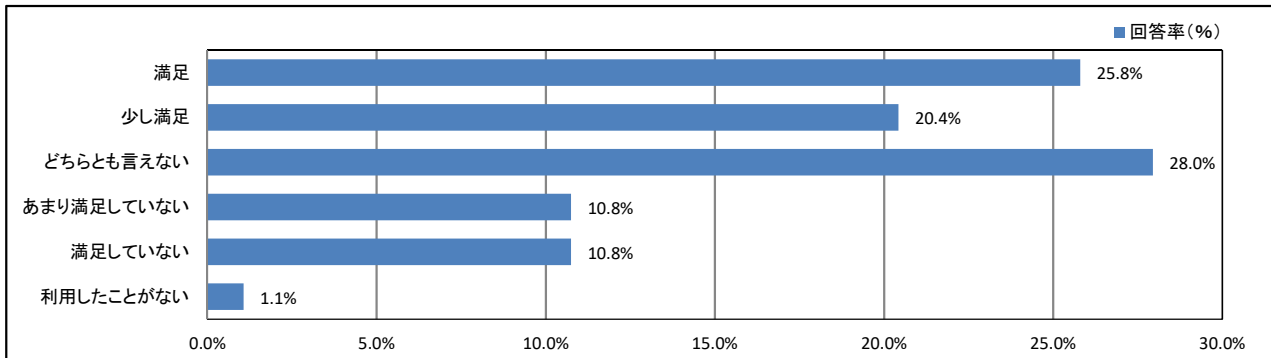
【学年】



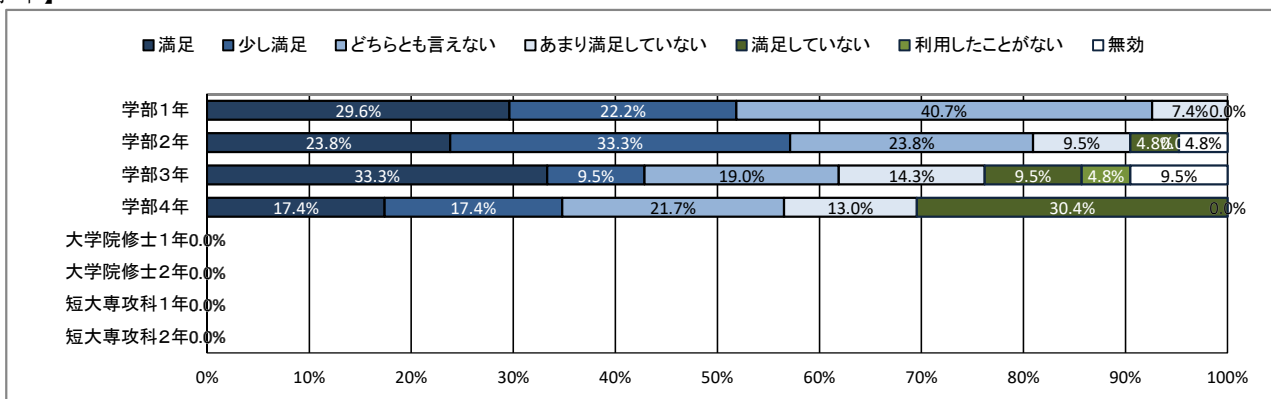
# ★ 大学の施設・設備について

## 41. <キャンパス設定項目>

【全体】



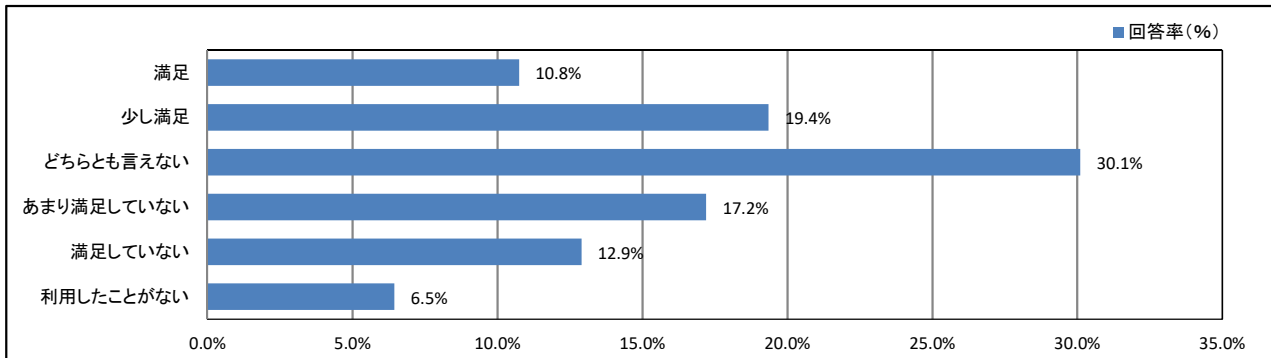
【学年】



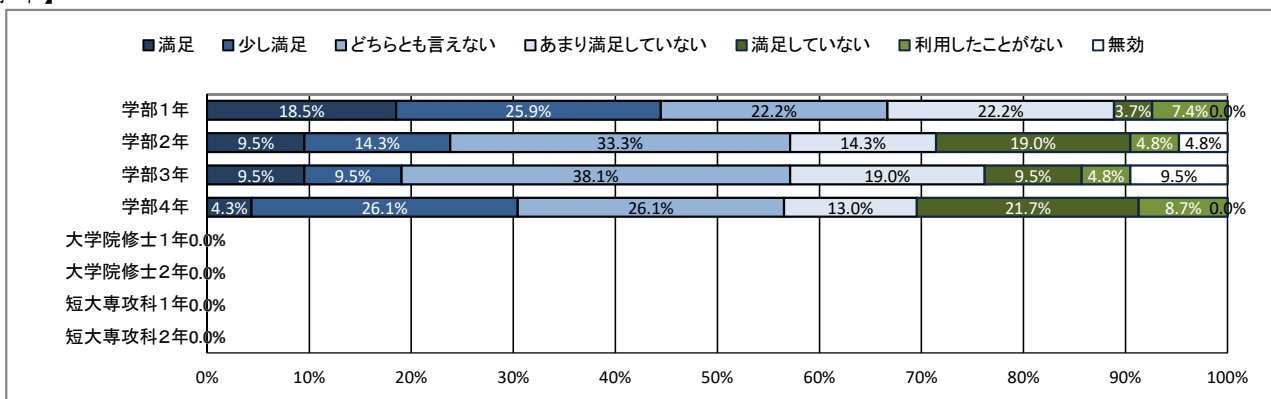
# ★ 大学の施設・設備について

## 42. <キャンパス設定項目>

【全体】



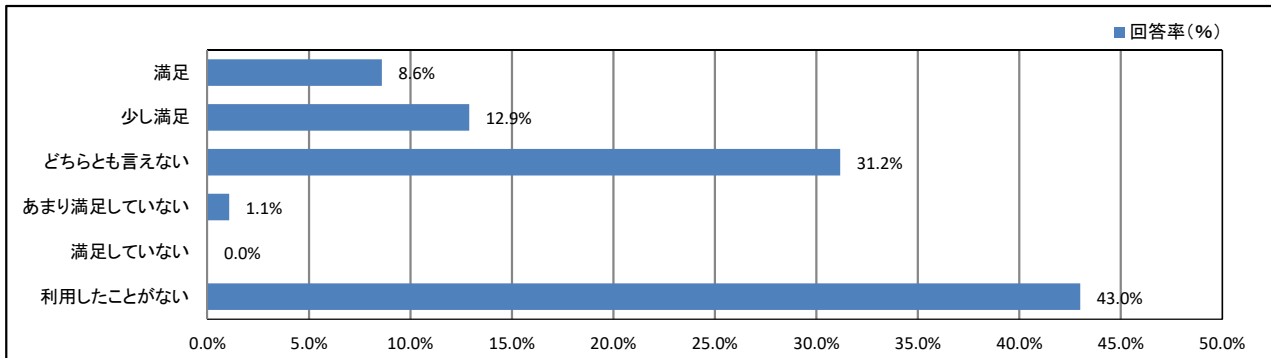
【学年】



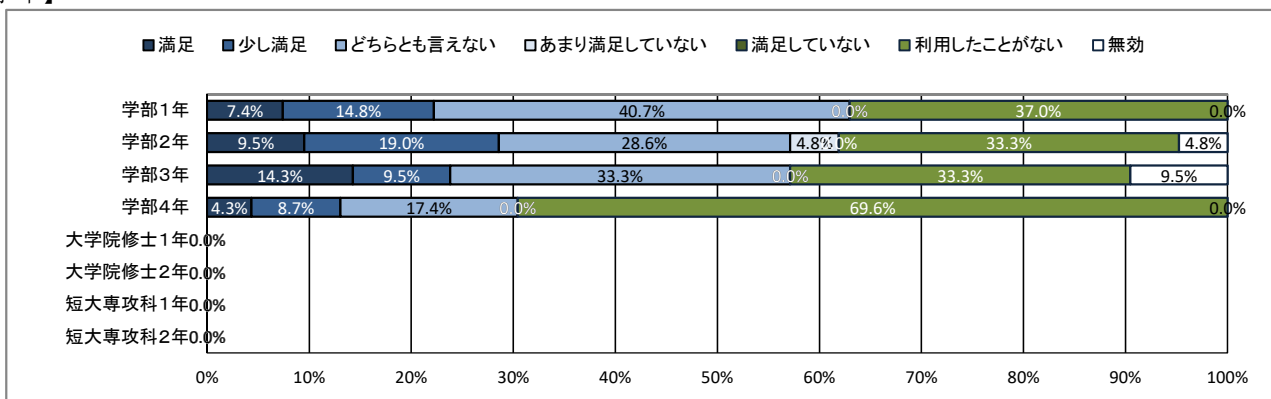
# ★ 大学の施設・設備について

## 43. <キャンパス設定項目>

【全体】



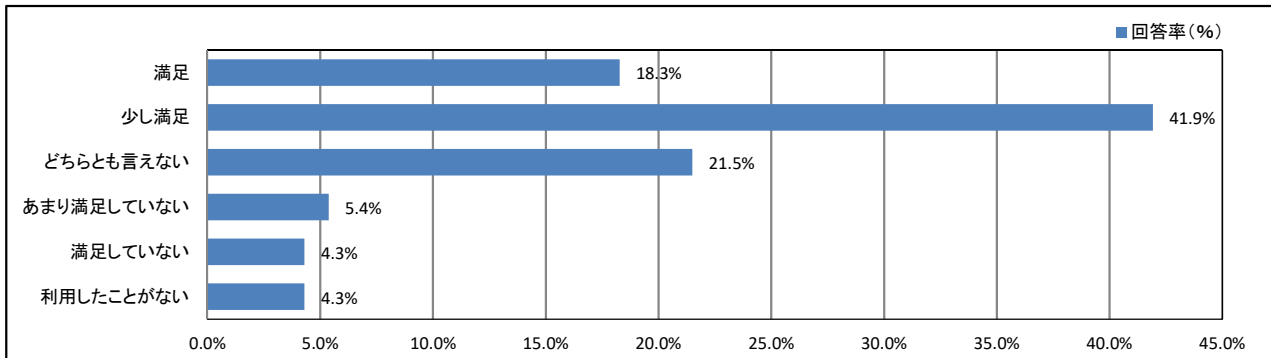
【学年】



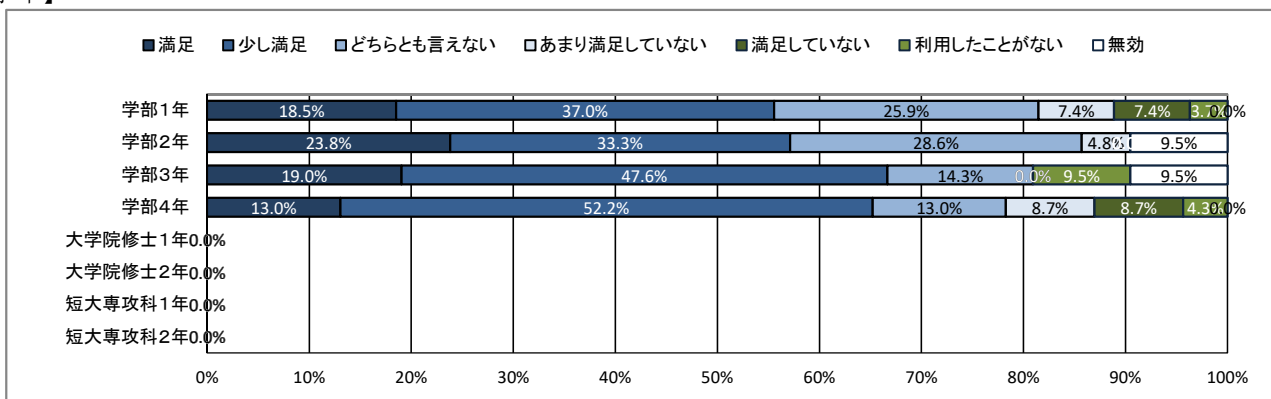
# ★ 大学の施設・設備について

## 44. <キャンパス設定項目>

【全体】



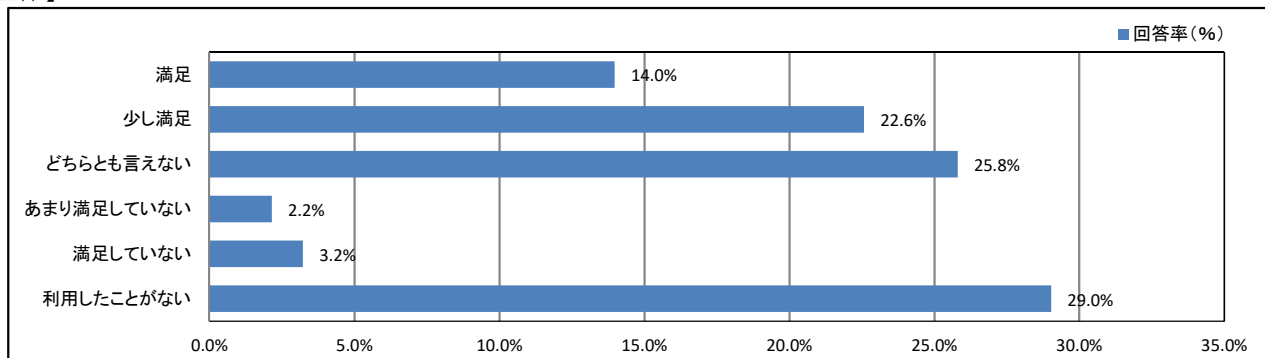
【学年】



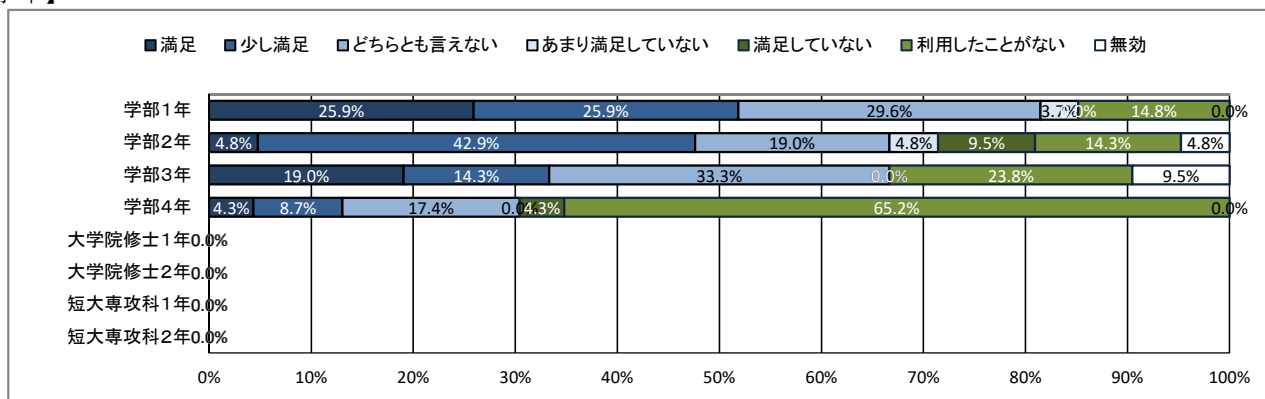
# ★ 大学の施設・設備について

## 45. <キャンパス設定項目>

【全体】



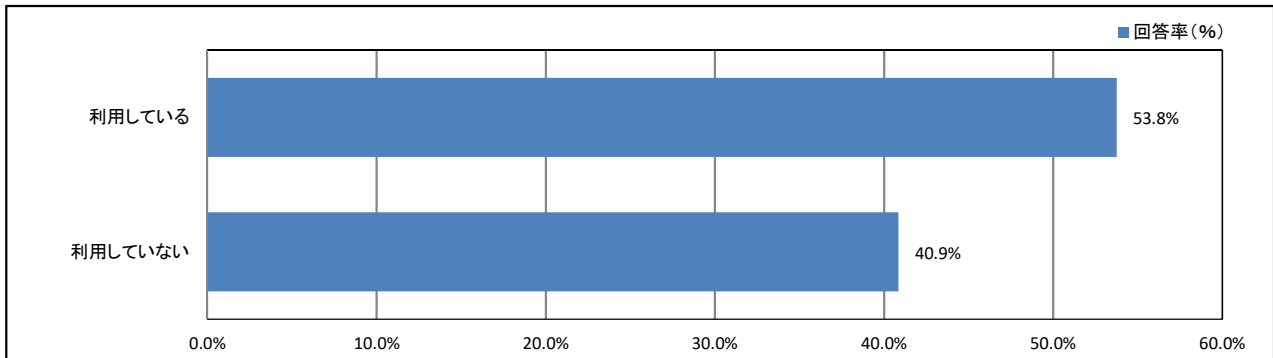
【学年】



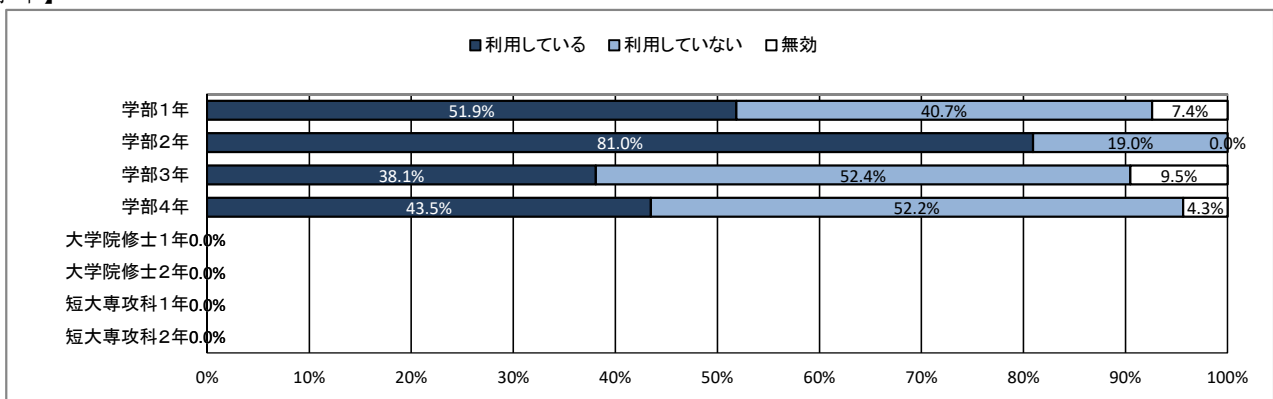
## ★ 学生食堂について

46. あなたは普段、大学の学生食堂を利用していますか

【全体】



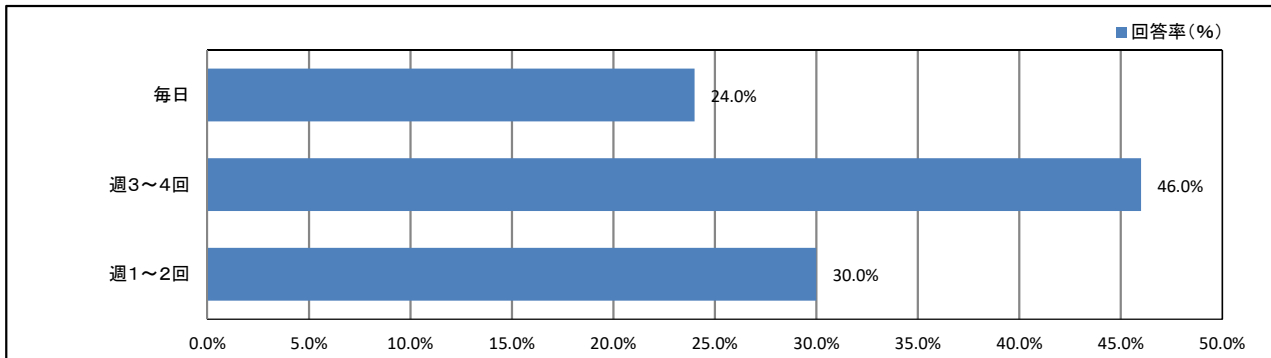
【学年】



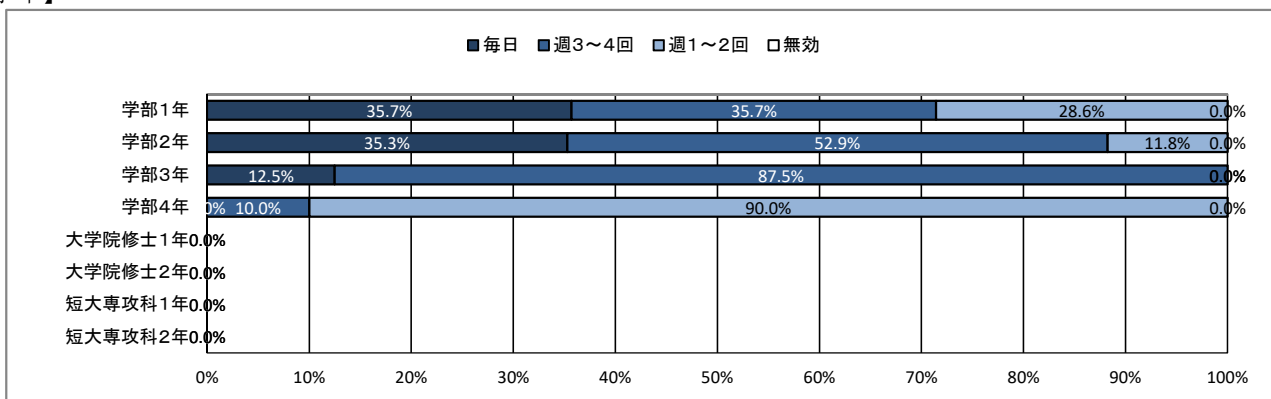
## ★ 学生食堂について

47. 週に何日ぐらい利用していますか(上記質問46で①と回答した人は質問47～53にお答えください。)

【全体】



【学年】

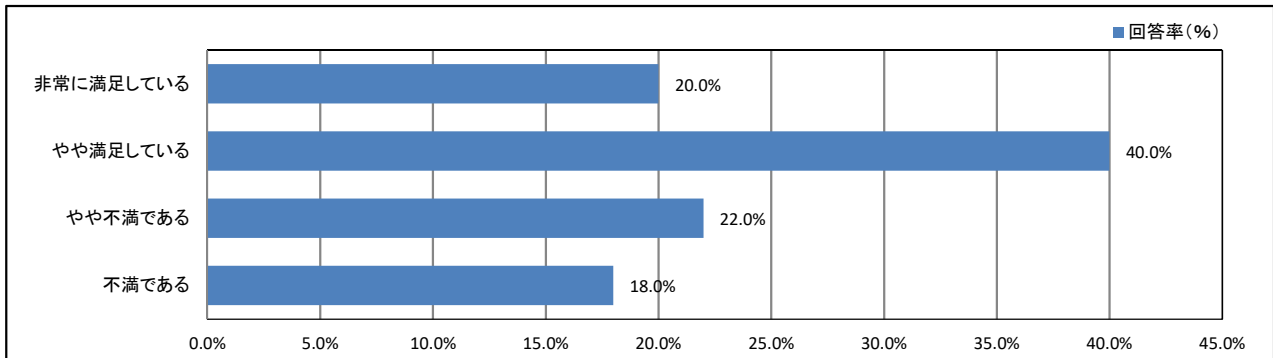




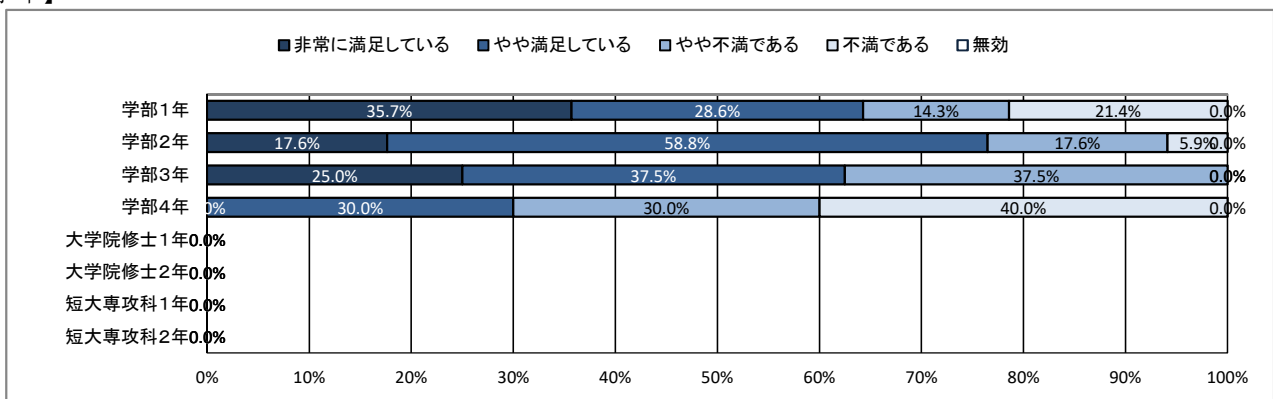
## ★ 学生食堂について

### 48. 学生食堂のメニューの数に満足していますか

【全体】



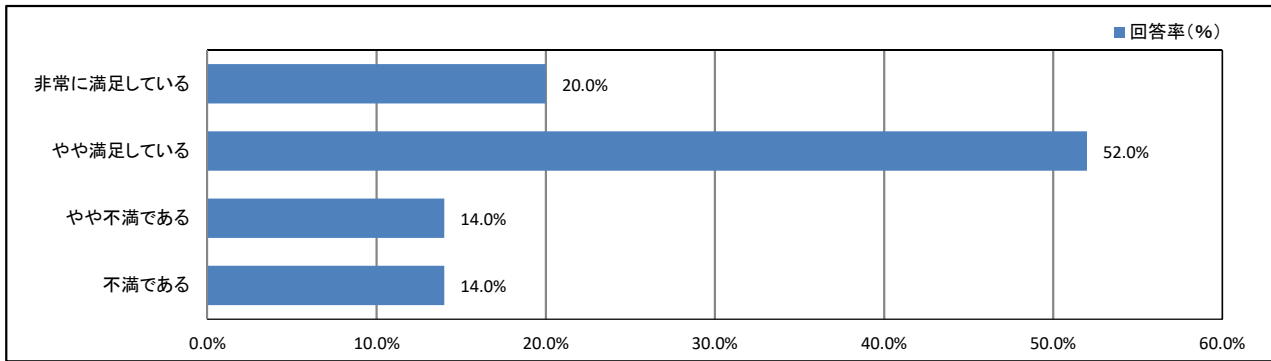
【学年】



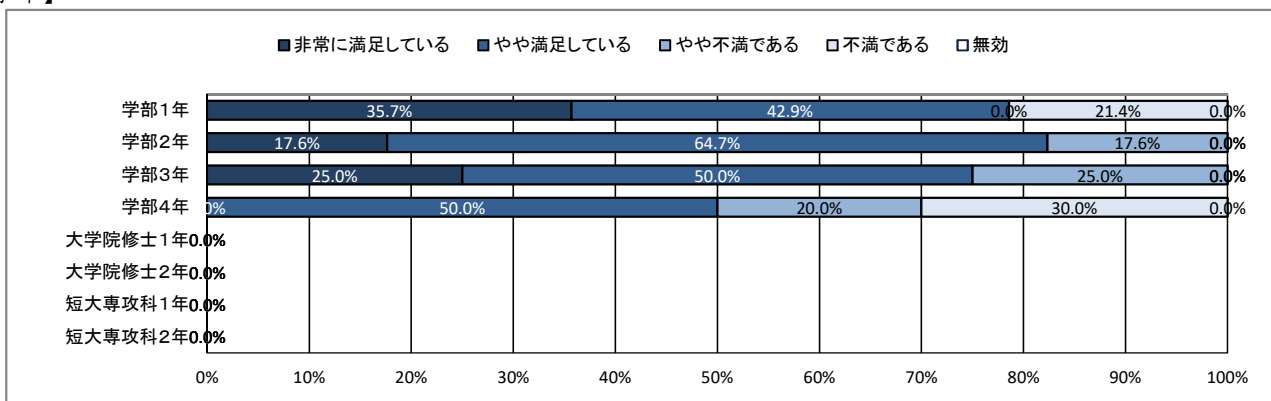
## ★ 学生食堂について

### 49. 学生食堂の価格に満足していますか

【全体】



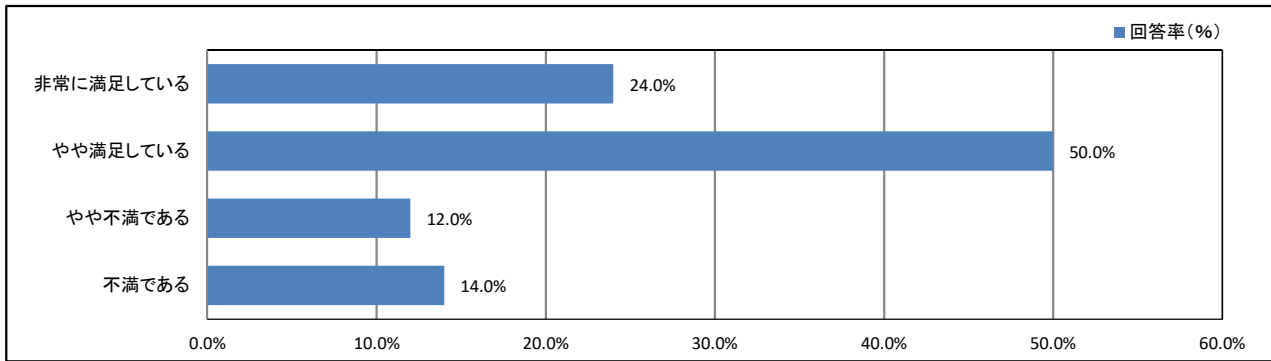
【学年】



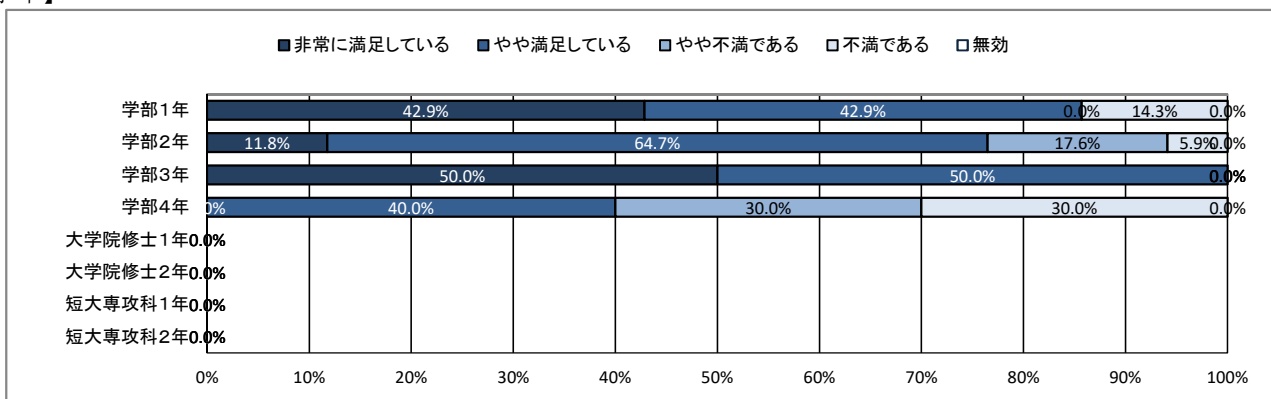
## ★ 学生食堂について

### 50. 学生食堂の味に満足していますか

【全体】



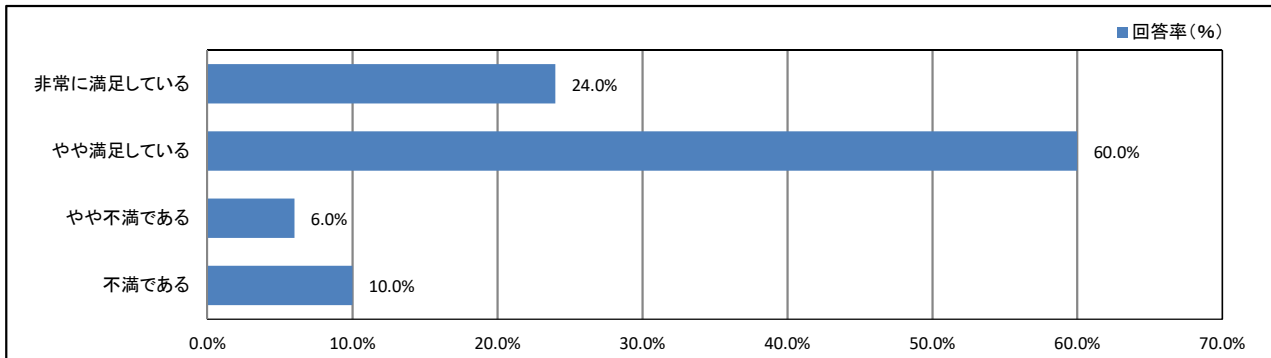
【学年】



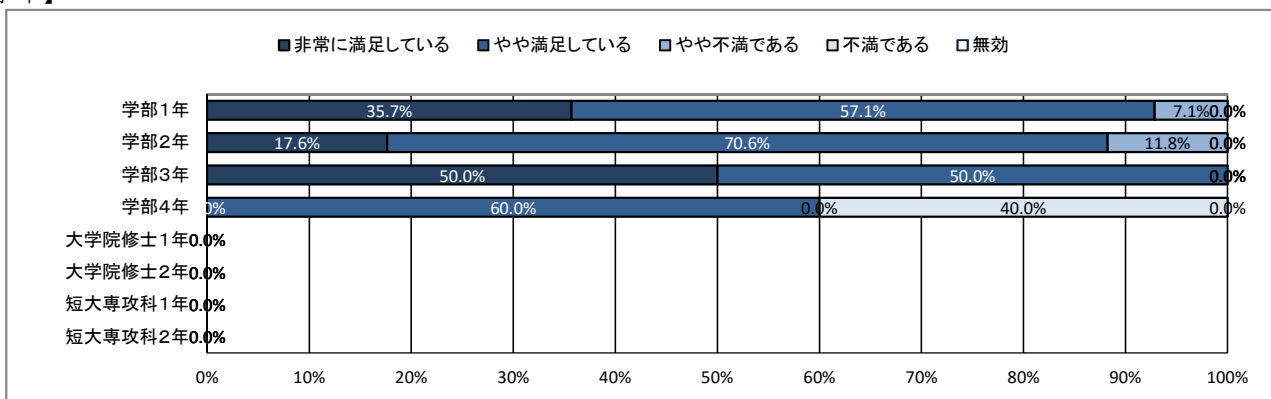
## ★ 学生食堂について

### 51. 学生食堂の清潔さに満足していますか

【全体】



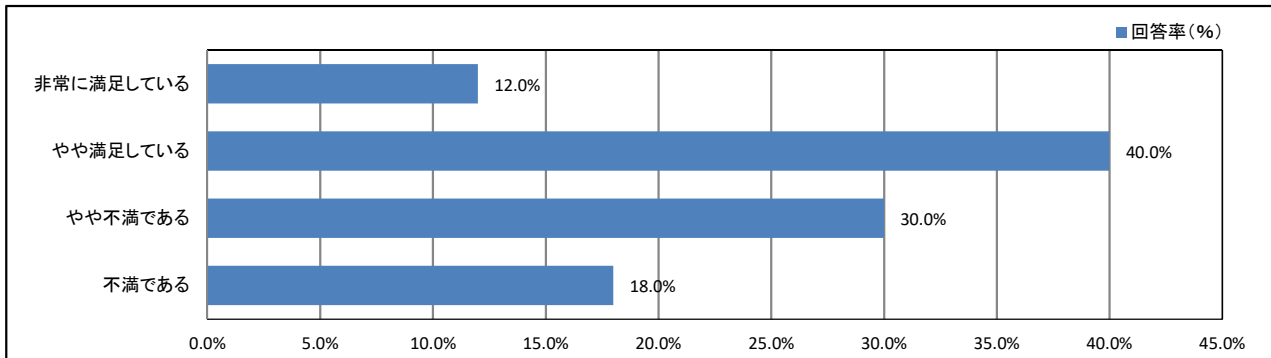
【学年】



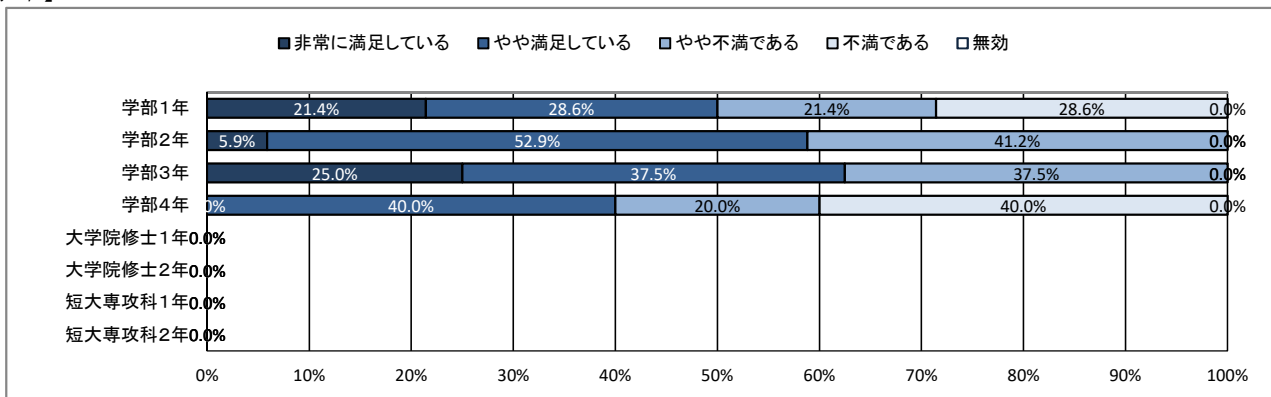
## ★ 学生食堂について

### 52. 学生食堂のスペース・座席数に満足していますか

【全体】



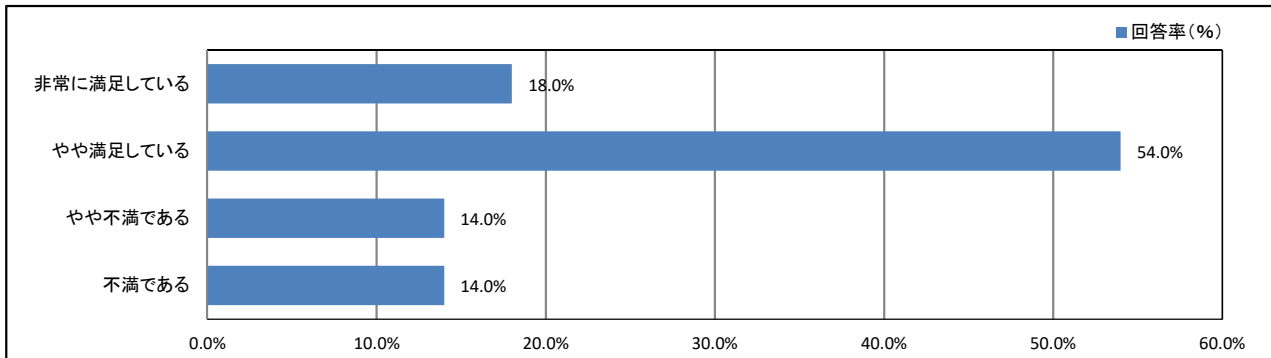
【学年】



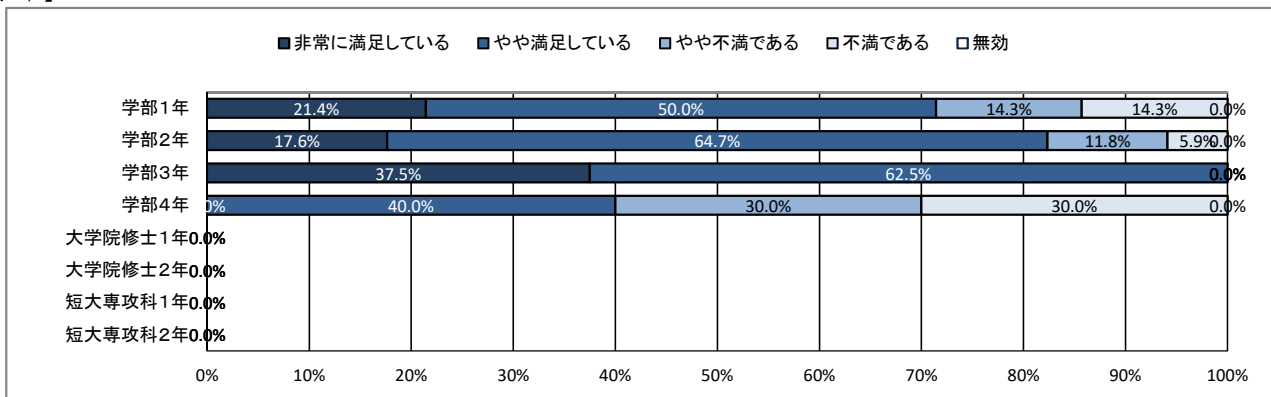
## ★ 学生食堂について

53. (総合評価)学生食堂に満足していますか

【全体】



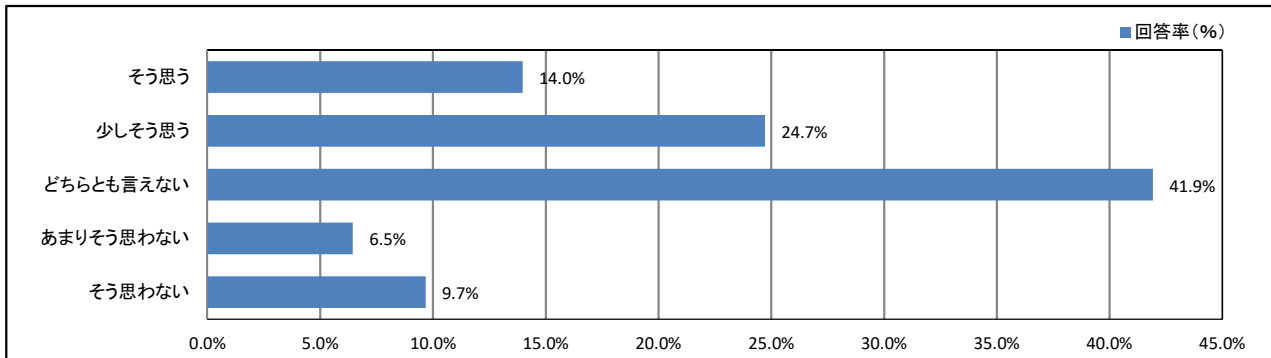
【学年】



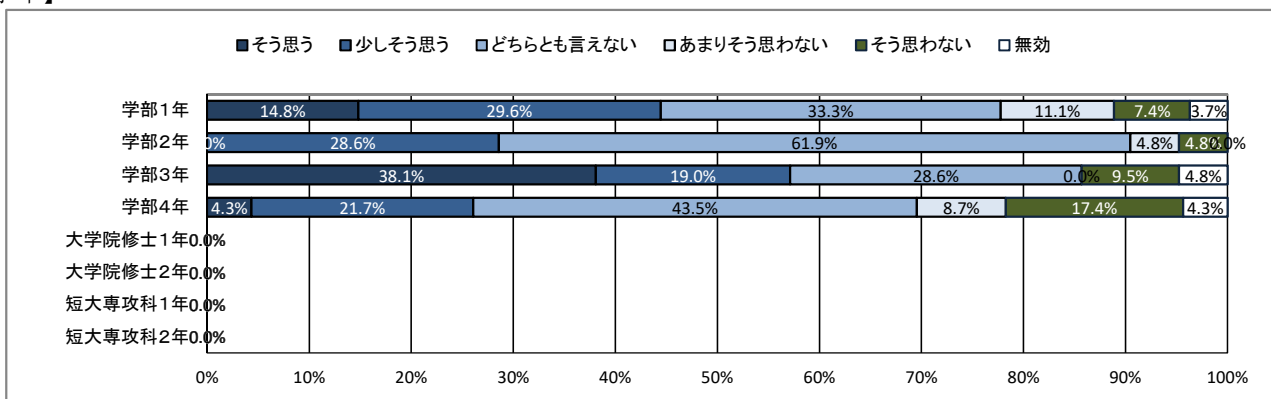
## ★ キャンパスの改善について

### 54. 大学は学生の意見をくみ取ろうという姿勢を持っていると思う

【全体】



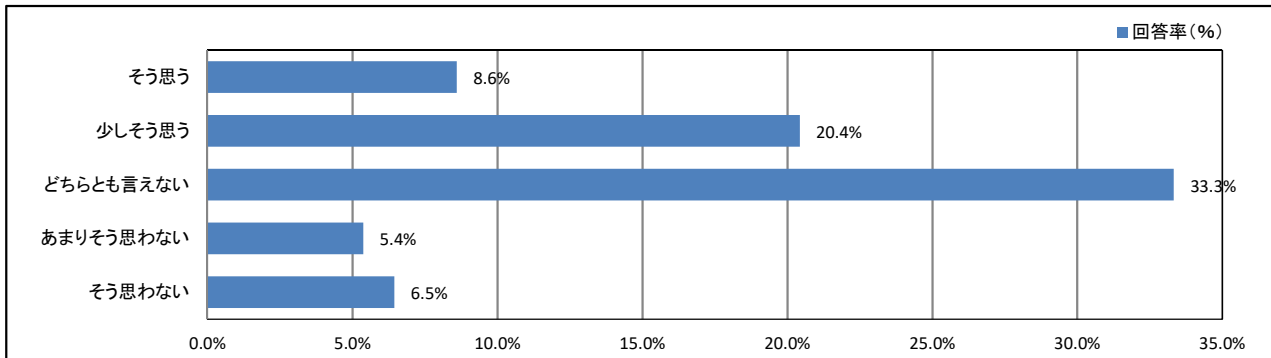
【学年】



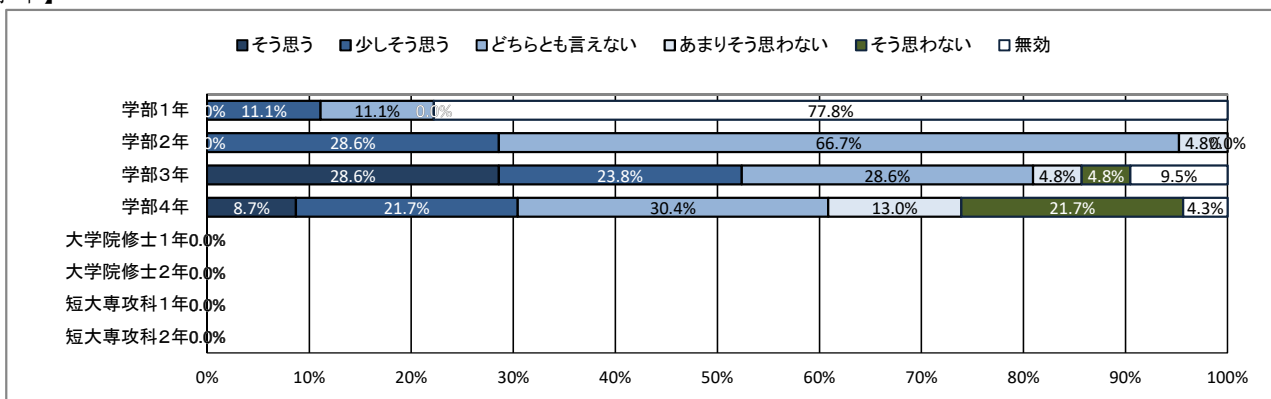
## ★ キャンパスの改善について

55. (2年生以上の方のみお答えください) キャンパスの環境は昨年度よりも良くなったと思う

【全体】



【学年】

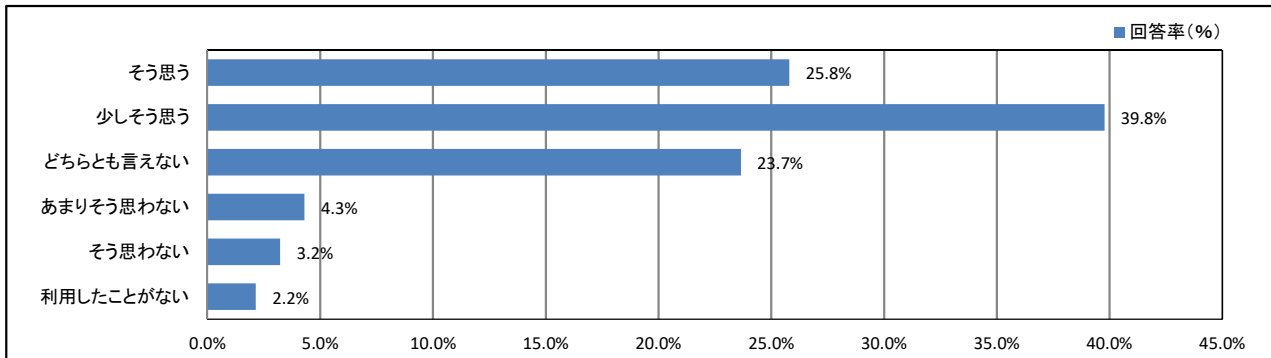




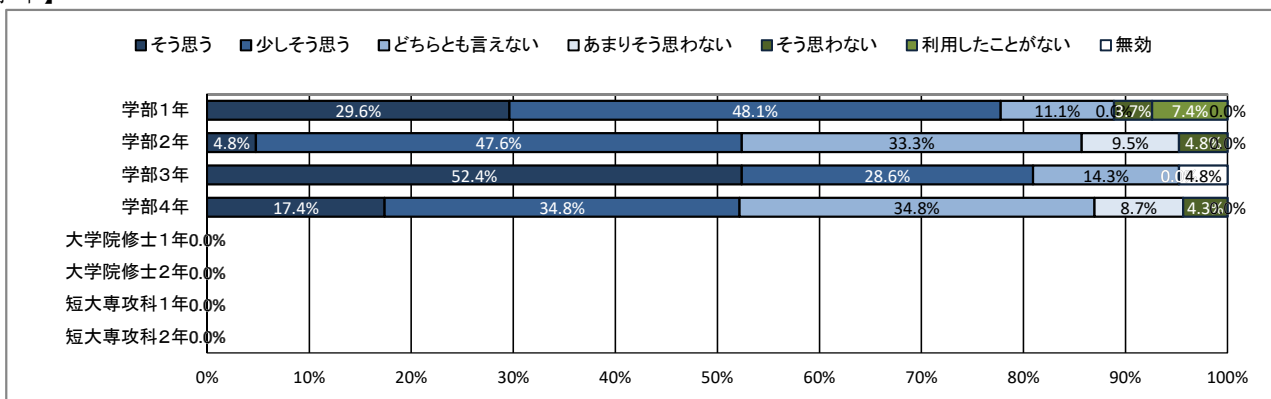
## ★ 学生支援体制について

### 56. 授業・履修について相談しやすい体制が整っている

【全体】



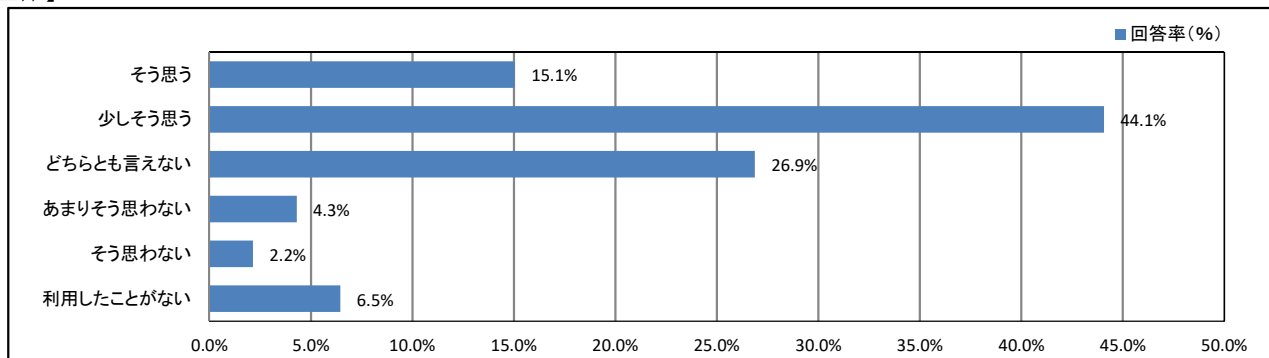
【学年】



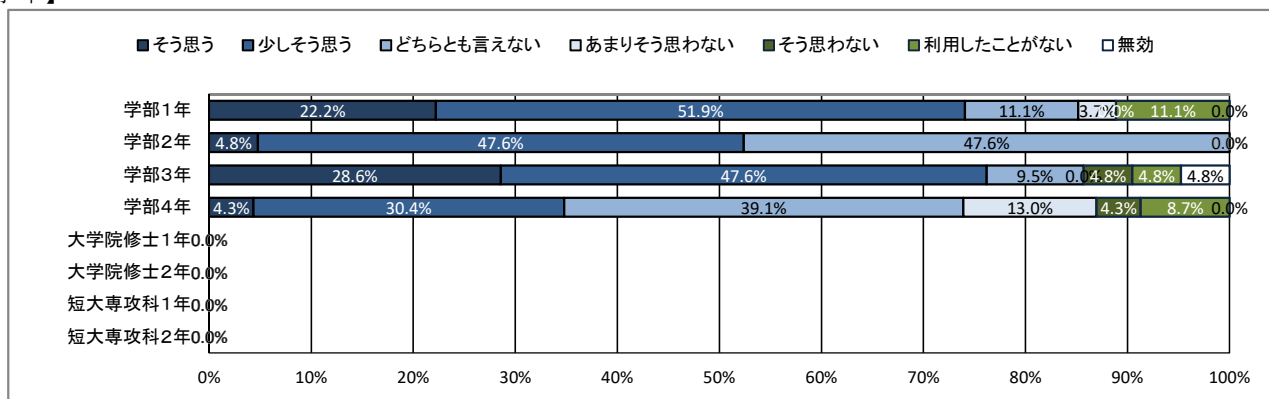
# ★ 学生支援体制について

## 57. 基礎学力への支援体制が充実している

【全体】



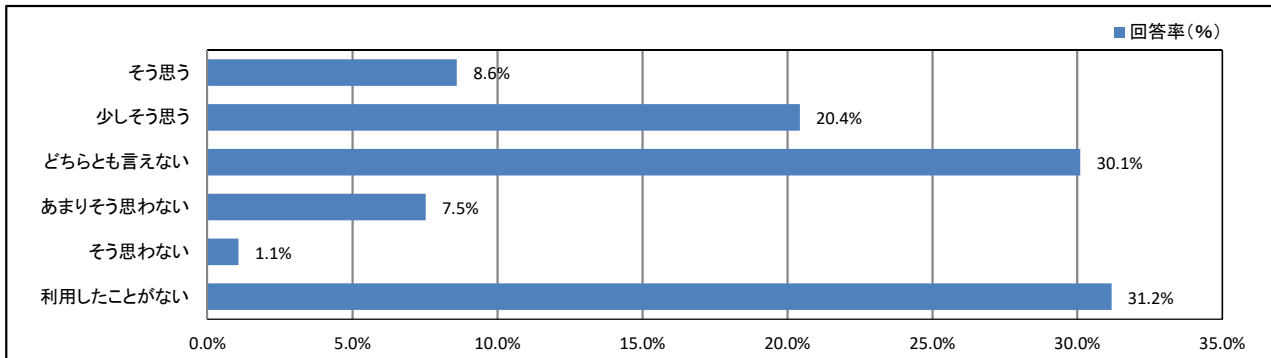
【学年】



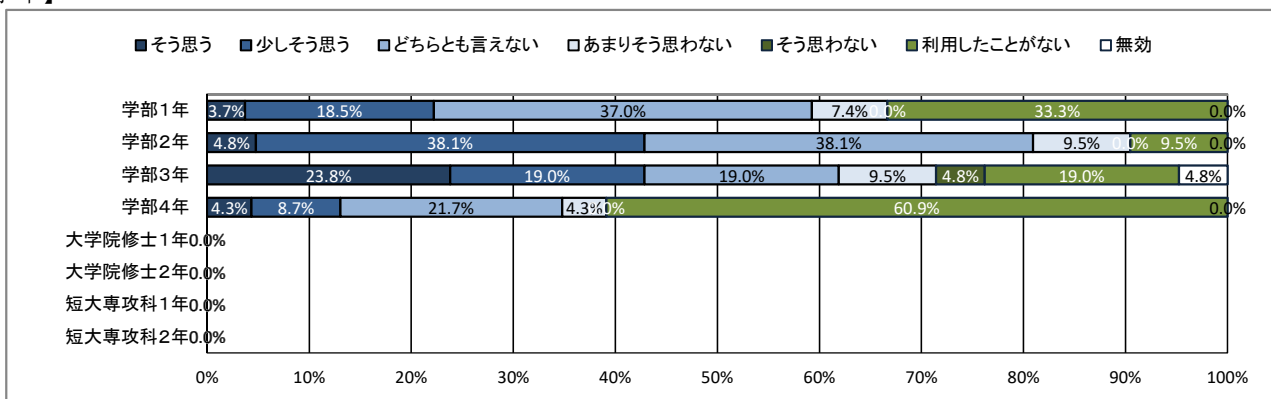
## ★ 学生支援体制について

### 58. 外国語学習・留学への支援体制が充実している

【全体】



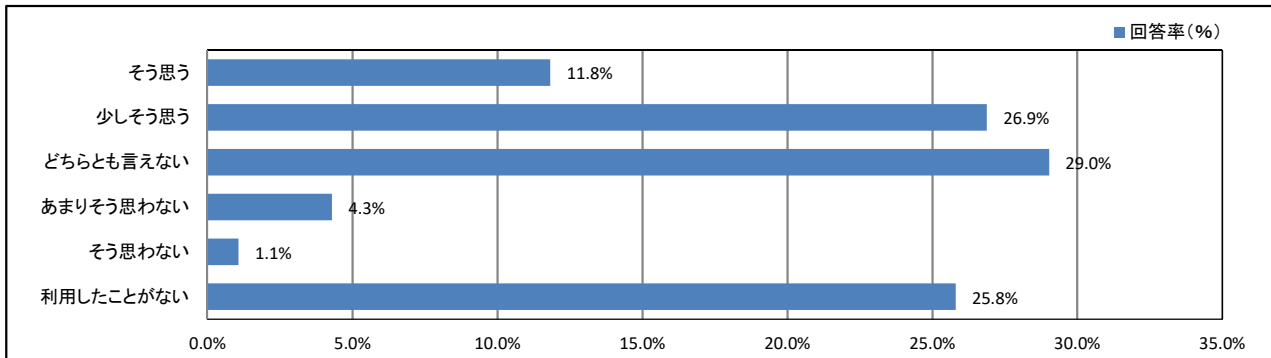
【学年】



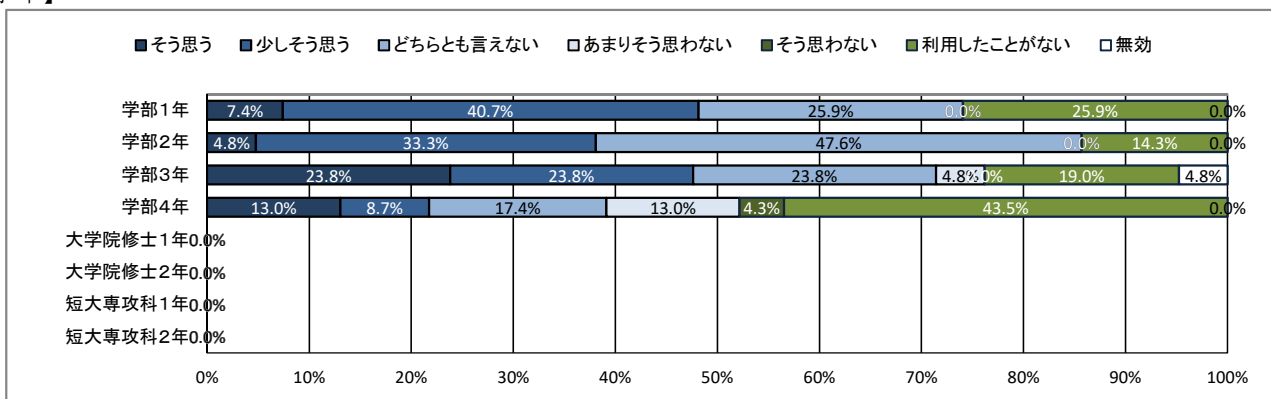
## ★ 学生支援体制について

### 59. 奨学金について相談しやすい体制が整っている

【全体】



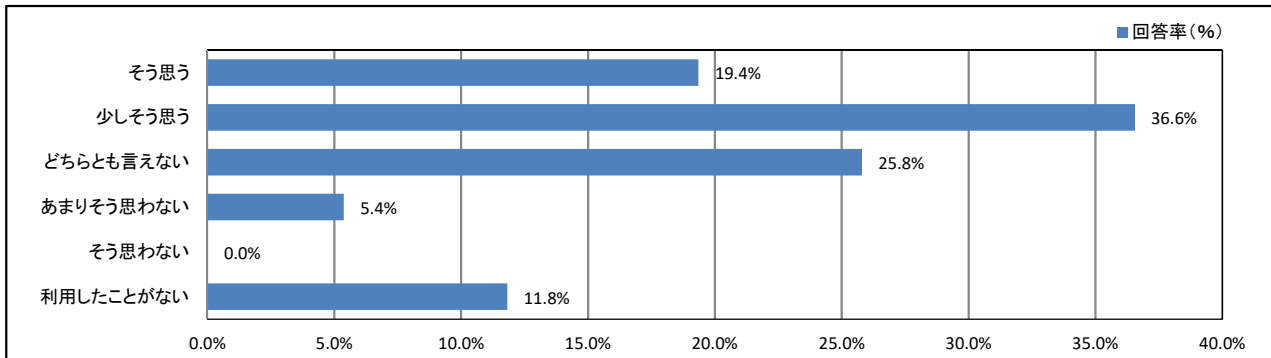
【学年】



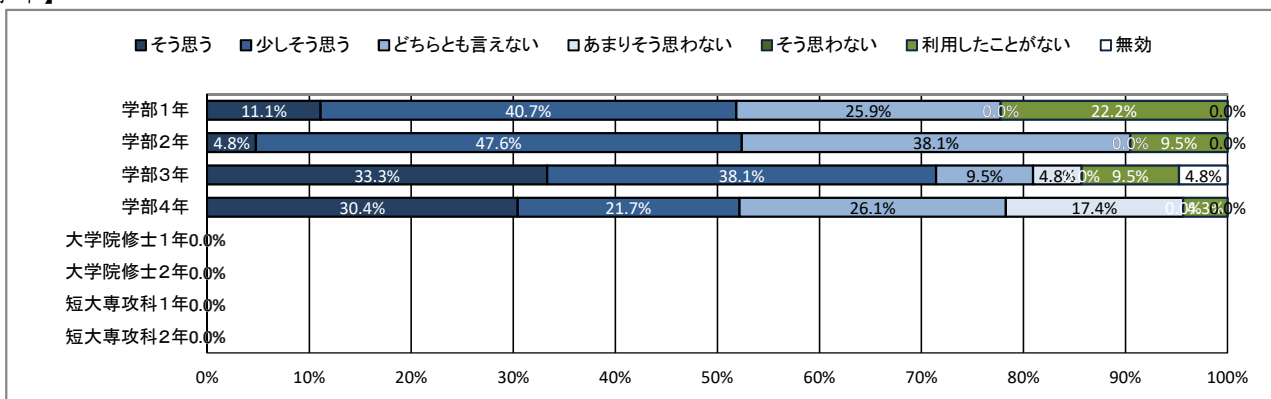
## ★ 学生支援体制について

### 60. 進路や就職について相談しやすい体制が整っている

【全体】



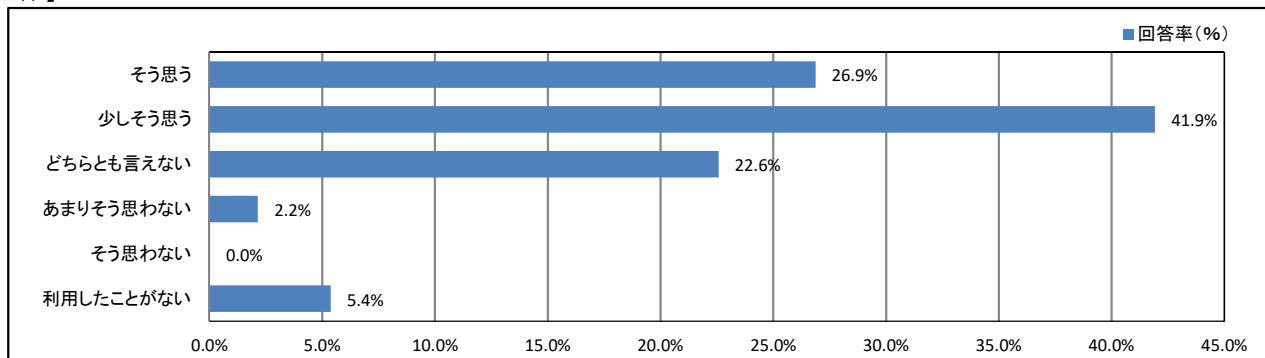
【学年】



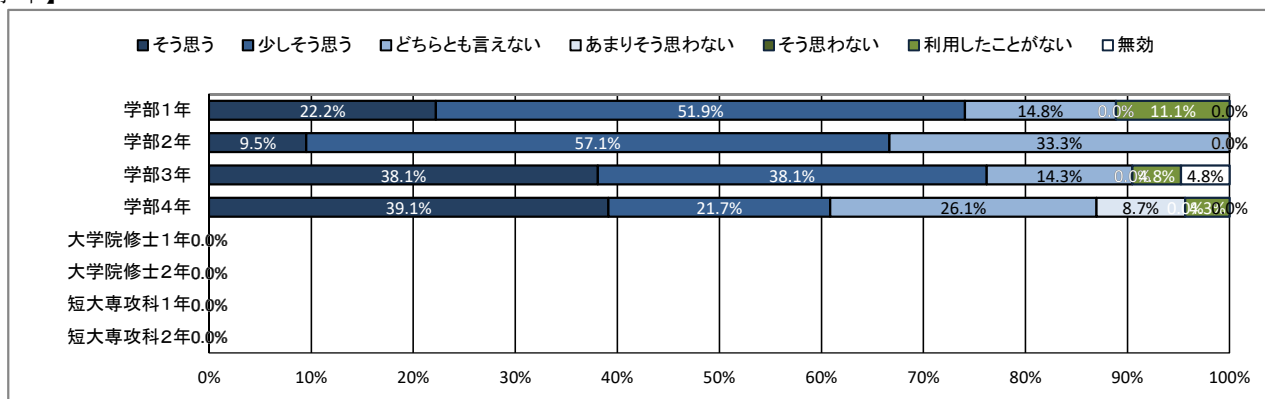
## ★ 学生支援体制について

### 61. 資格取得について相談しやすい体制が整っている

【全体】



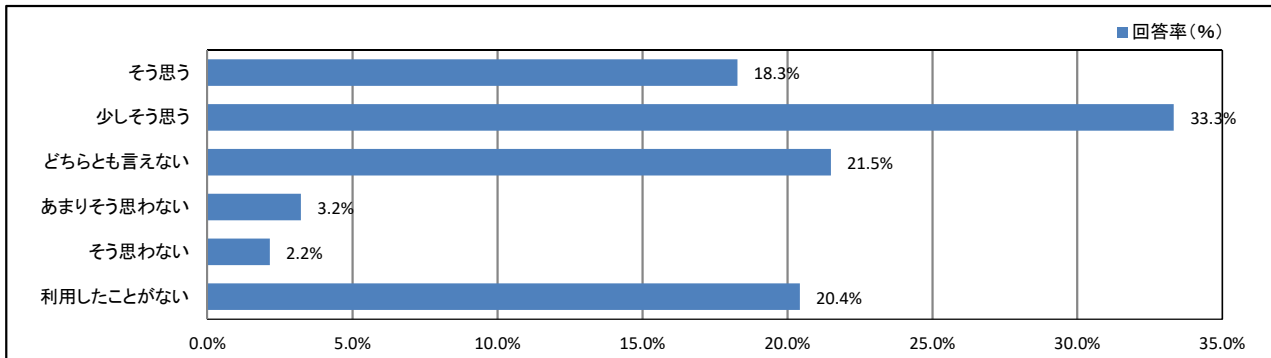
【学年】



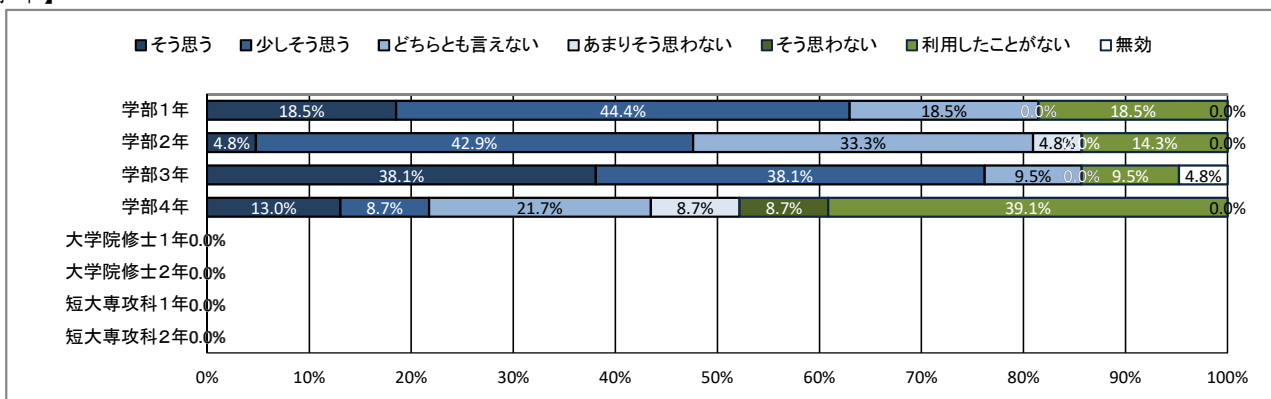
## ★ 学生支援体制について

### 62. 心身の健康について相談しやすい体制が整っている

【全体】



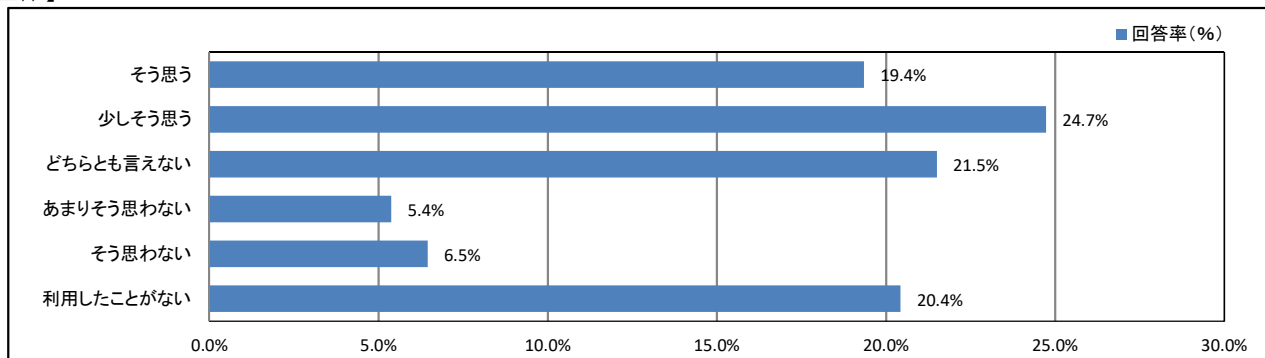
【学年】



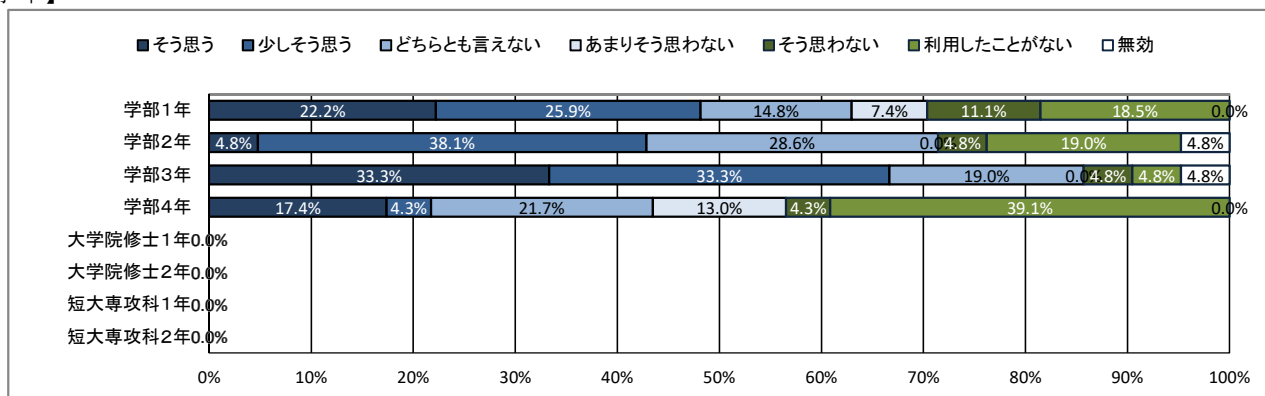
## ★ 学生支援体制について

### 63. クラブ・サークル活動など、学生の自主活動への支援が充実している

【全体】



【学年】

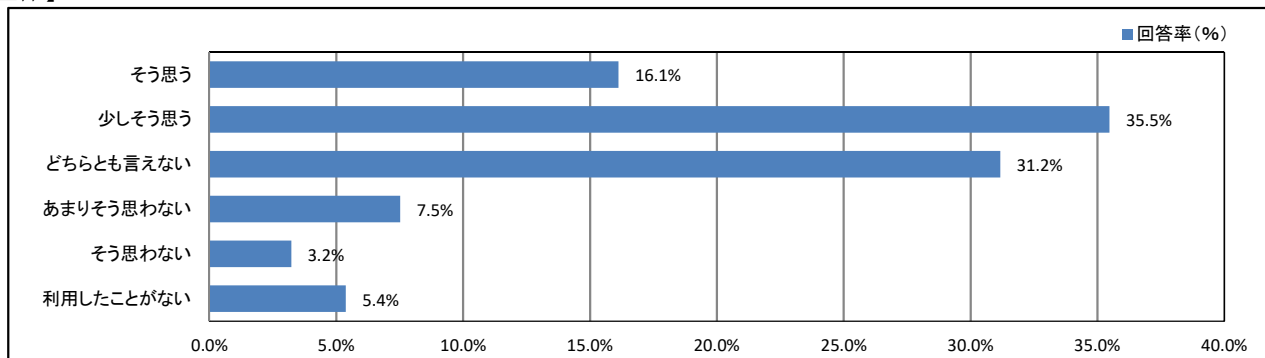




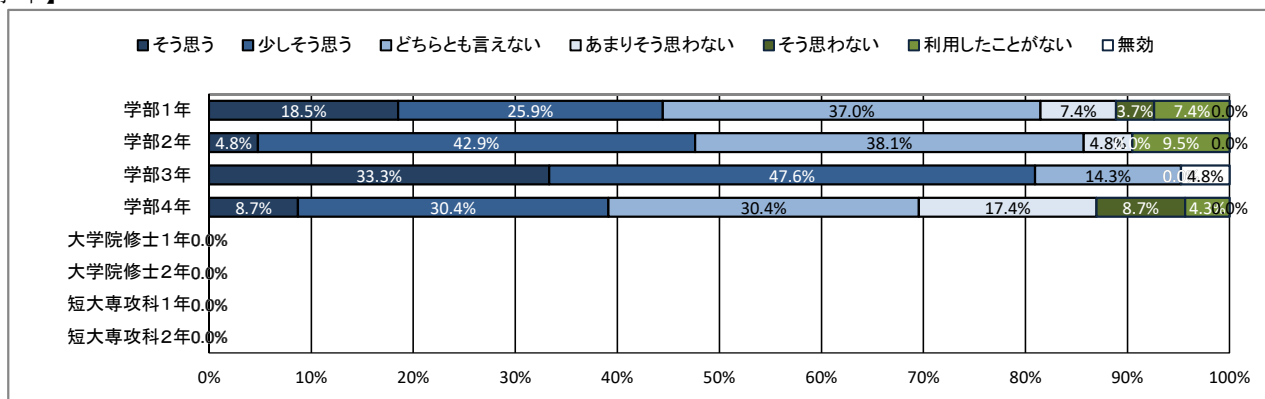
## ★ 学生支援体制について

### 64. 公式ホームページ等での学生への情報提供が充実している

【全体】



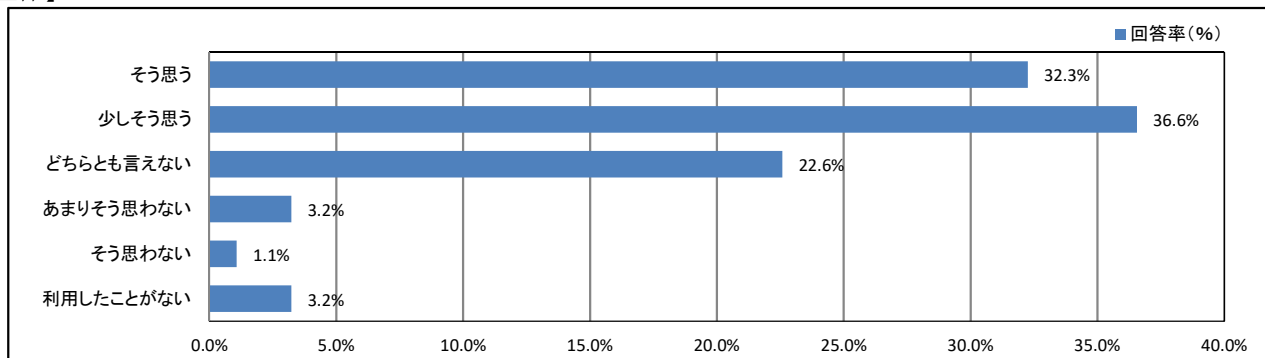
【学年】



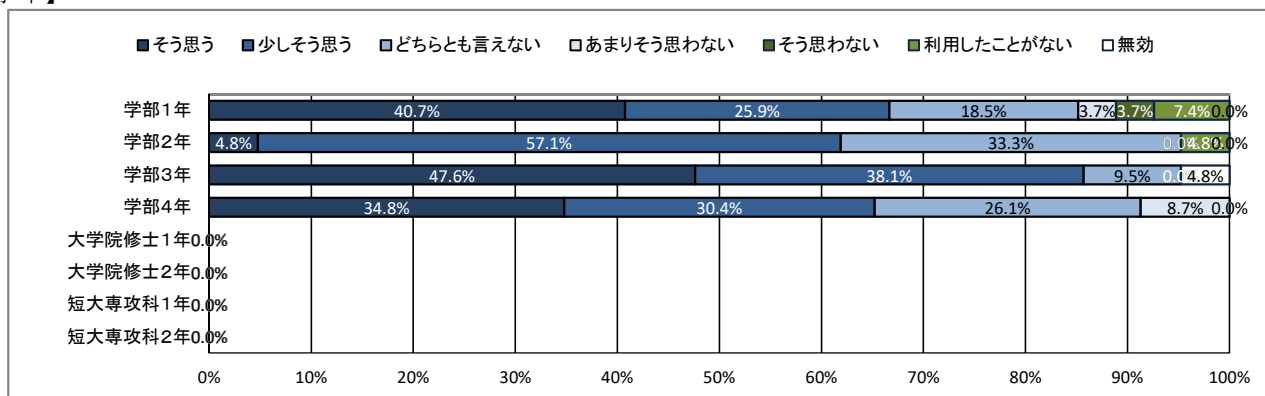
## ★ 学生支援体制について

### 65. 教員と相談しやすい環境が整っている

【全体】



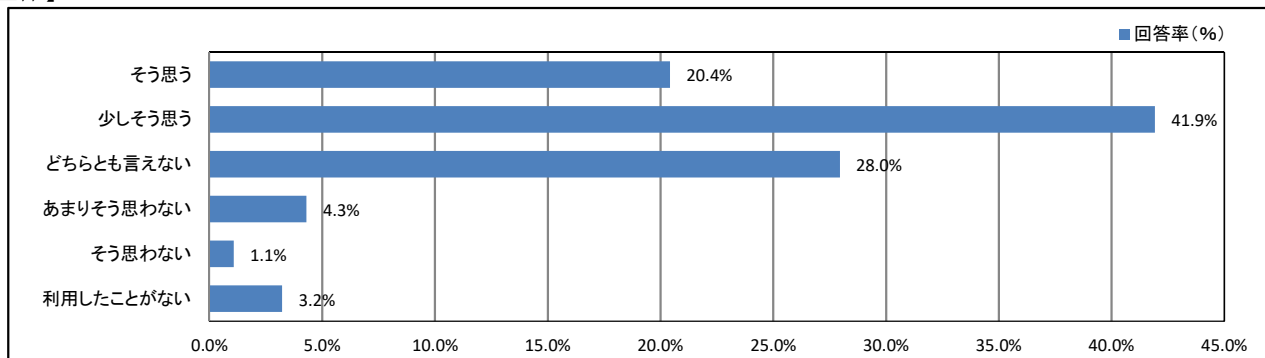
【学年】



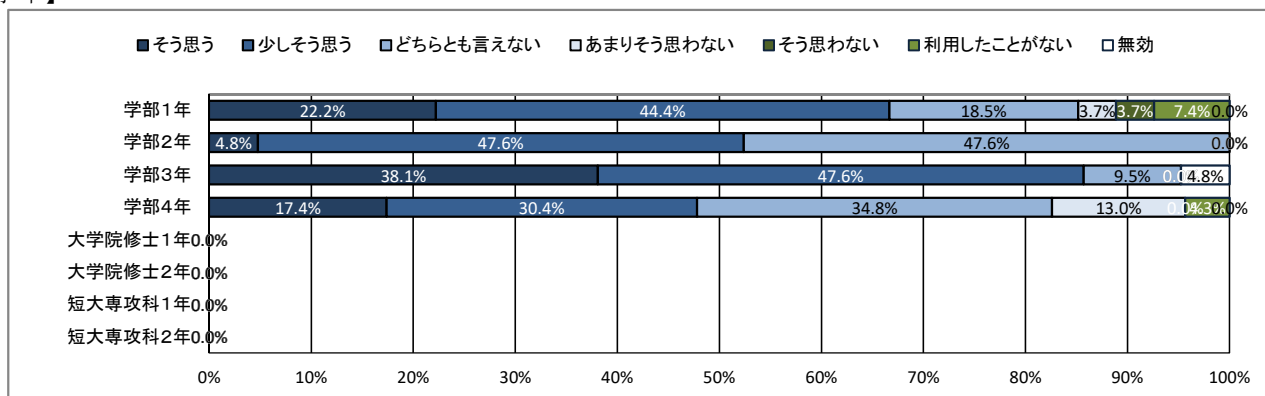
## ★ 学生支援体制について

### 66. (総合評価) 学生生活に関する相談ができる体制が充実している

【全体】



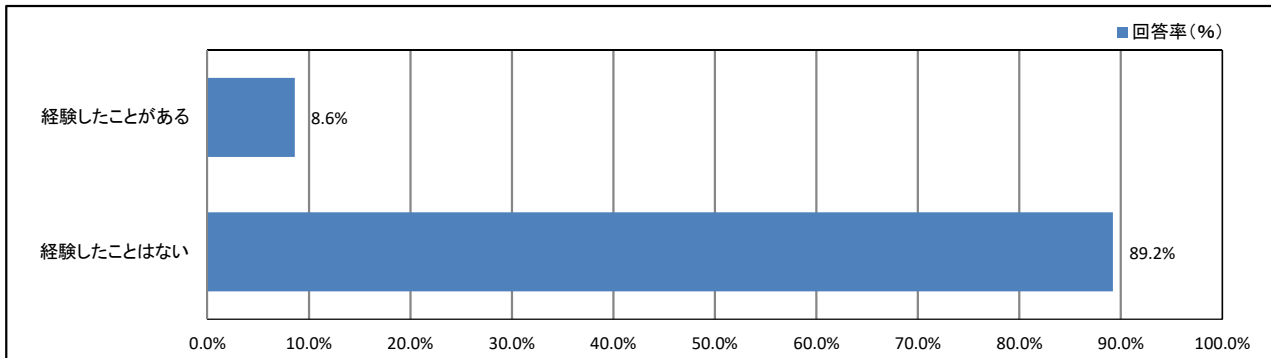
【学年】



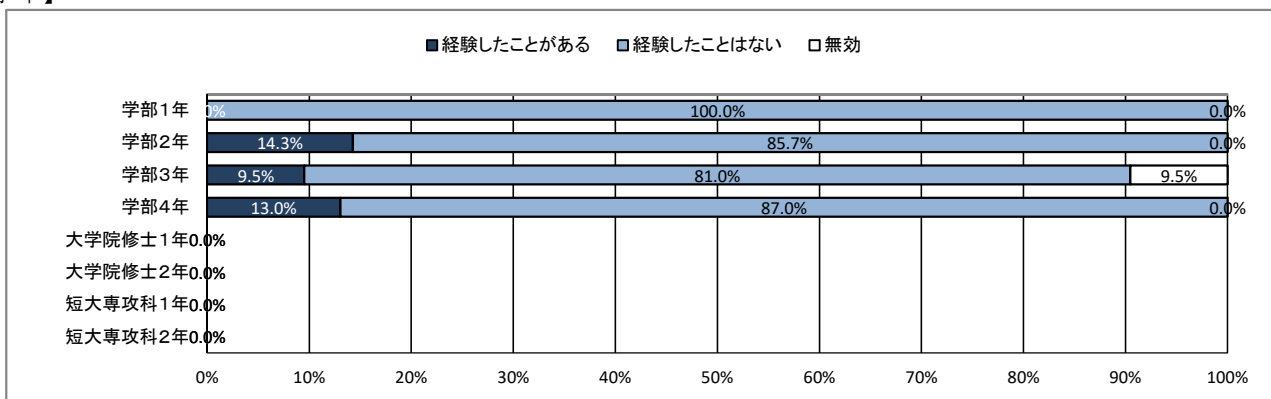
## ★ 入学後のトラブルについて

### 67. 学内の事故やケガ

【全体】



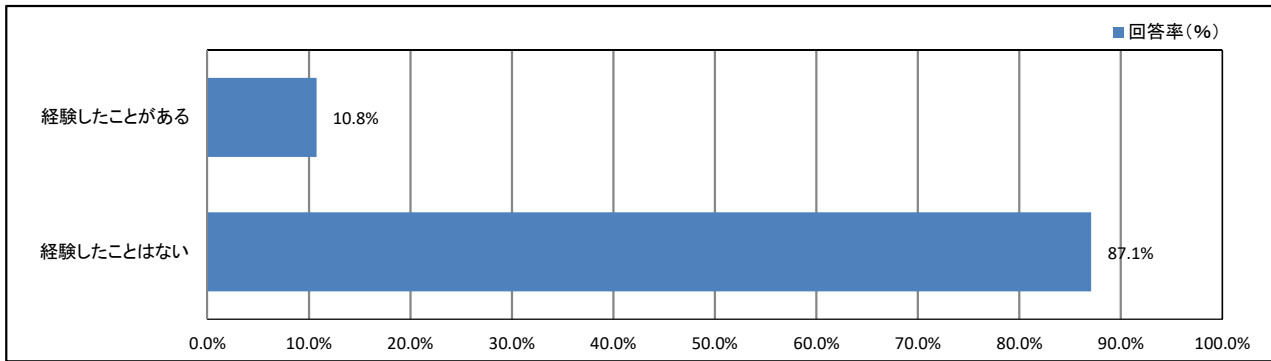
【学年】



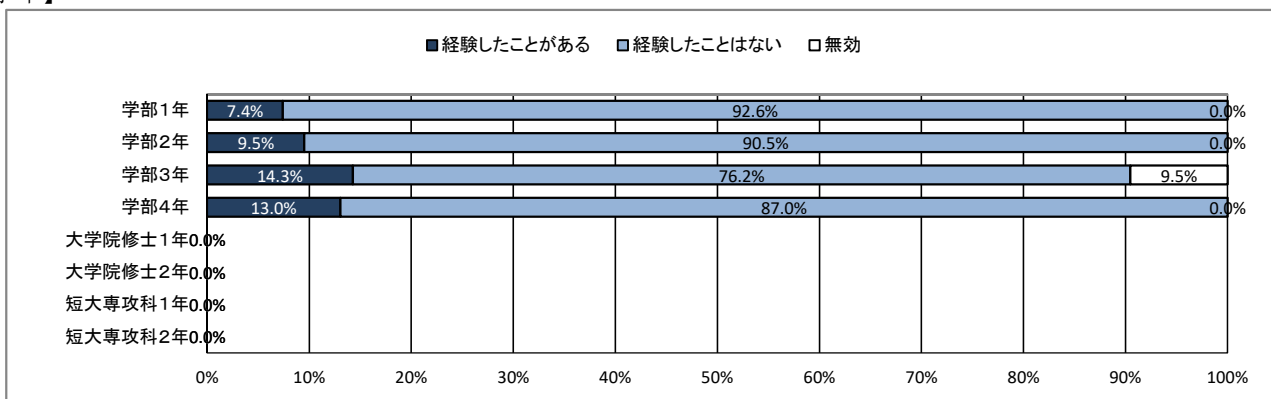
## ★ 入学後のトラブルについて

### 68. 通学中の事故やケガ

【全体】



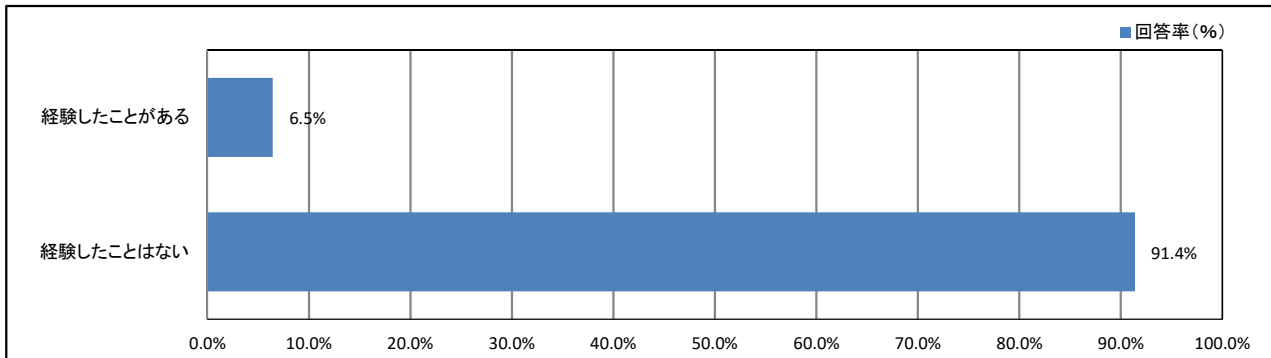
【学年】



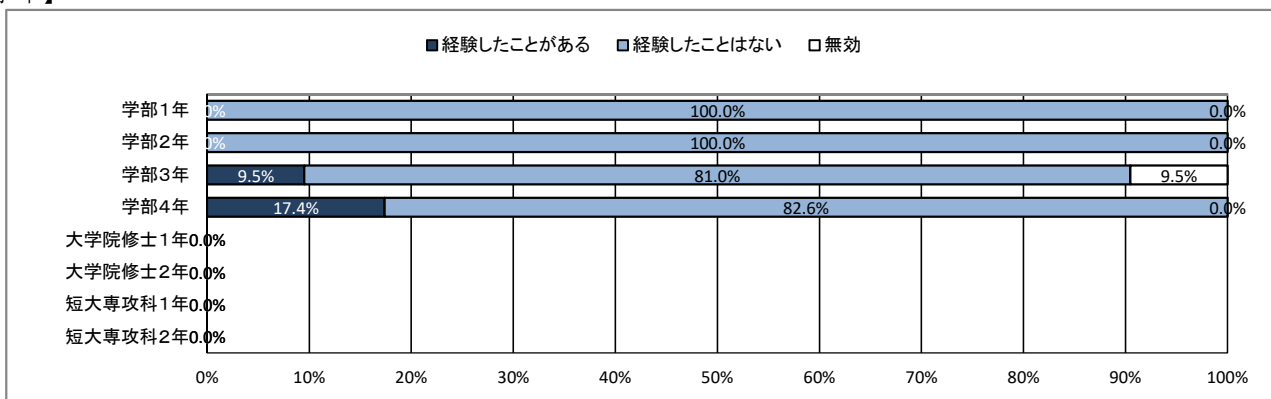
## ★ 入学後のトラブルについて

### 69. 学内での盗難被害

【全体】



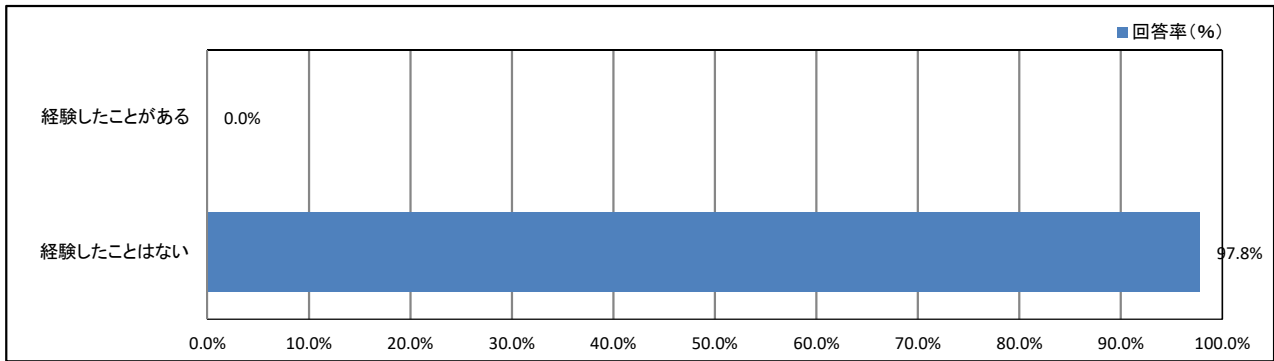
【学年】



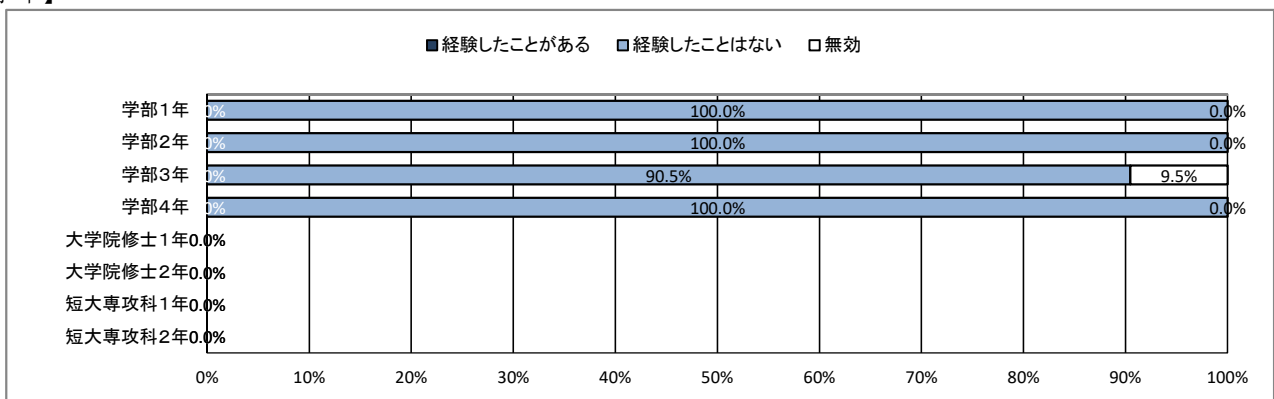
## ★ 入学後のトラブルについて

### 70. 学生同士のいじめやハラスメント、暴力

【全体】



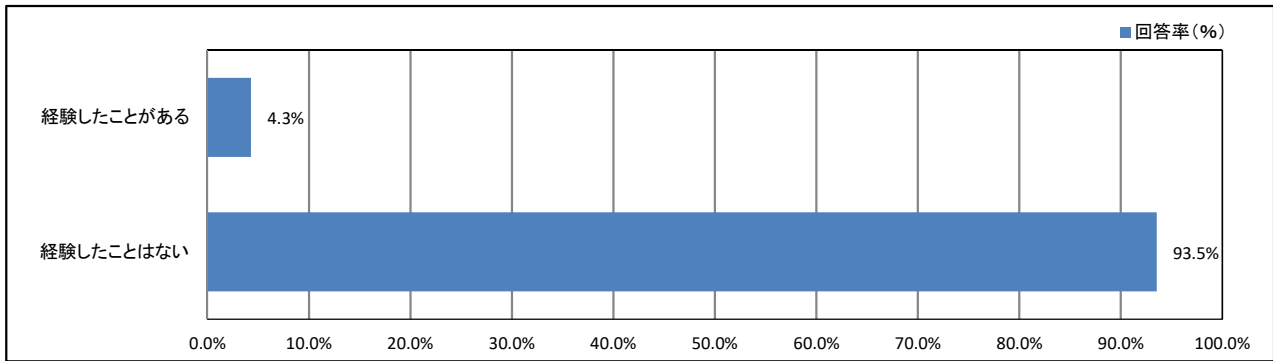
【学年】



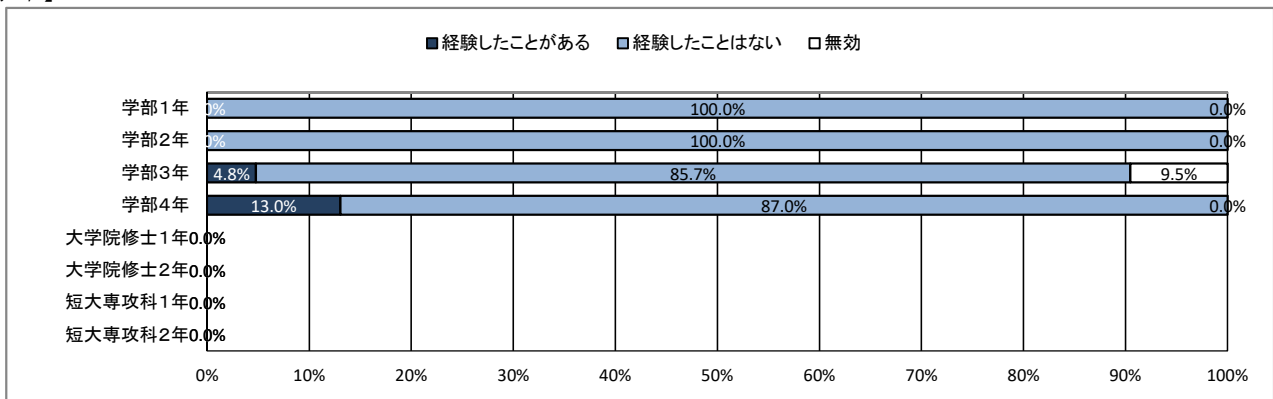
# ★ 入学後のトラブルについて

## 71. 飲酒の強要

【全体】



【学年】

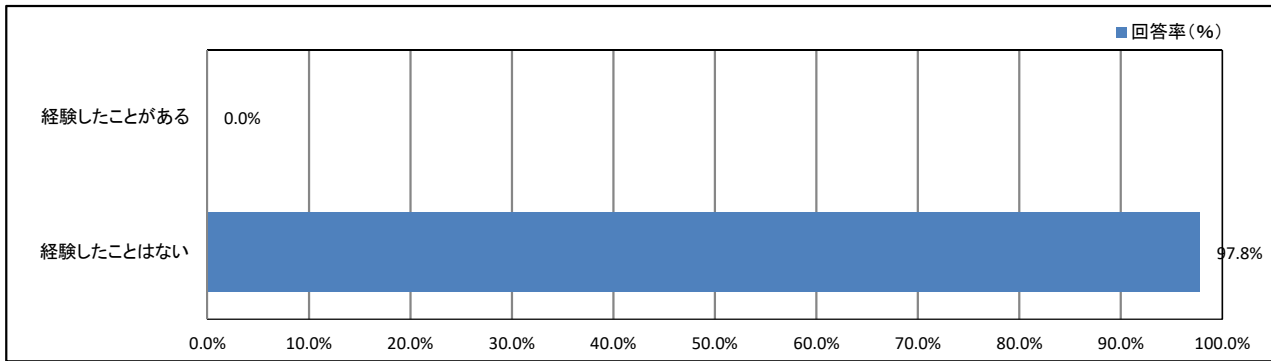




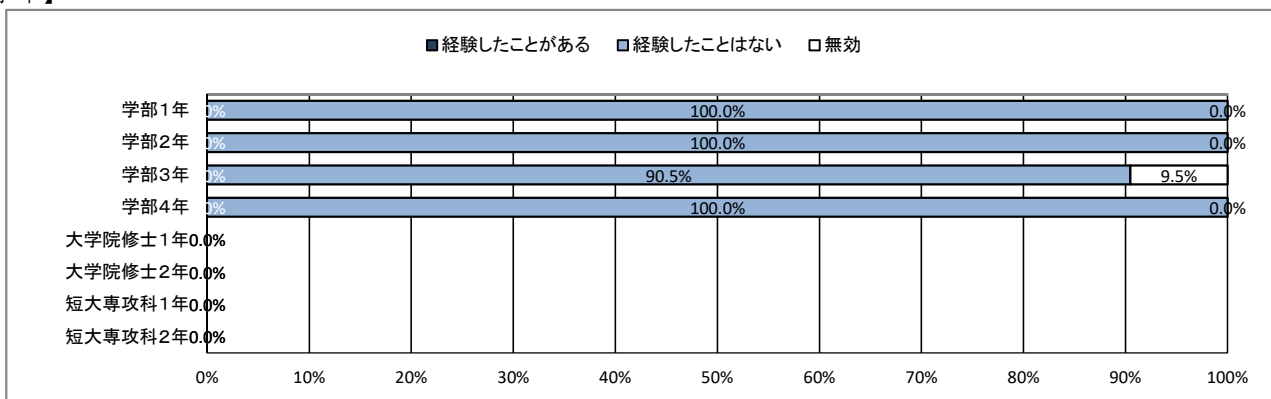
## ★ 入学後のトラブルについて

### 72. セクシャルハラスメント(性的いやがらせ)

【全体】



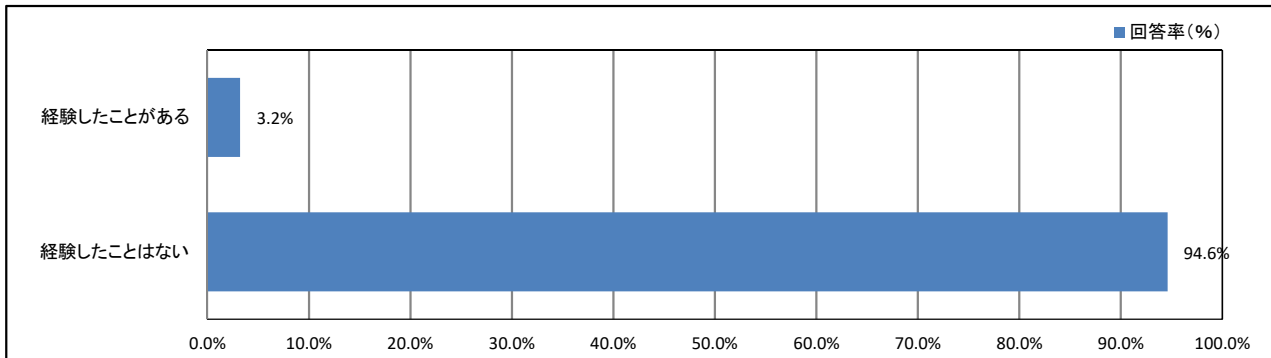
【学年】



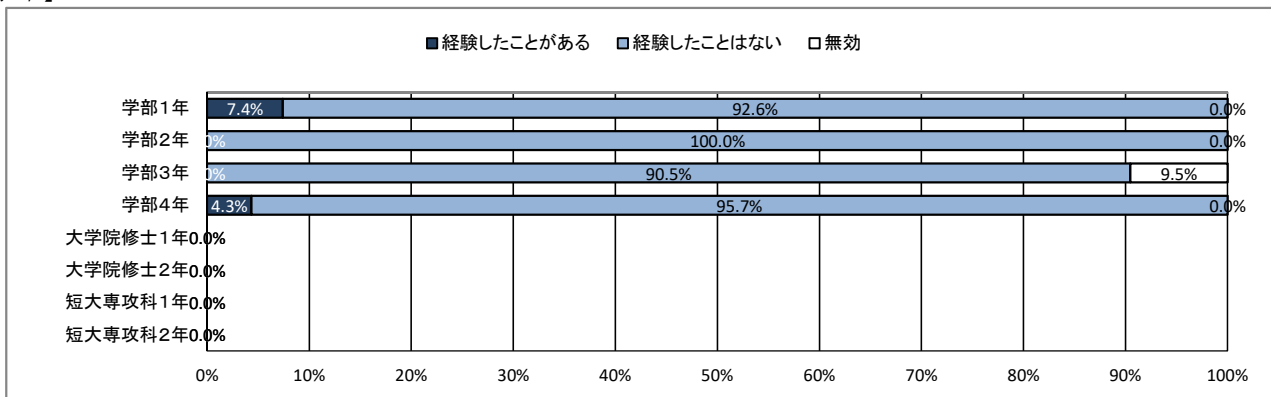
## ★ 入学後のトラブルについて

### 73. アカデミックハラスメント(教員からのいやがらせ)

【全体】



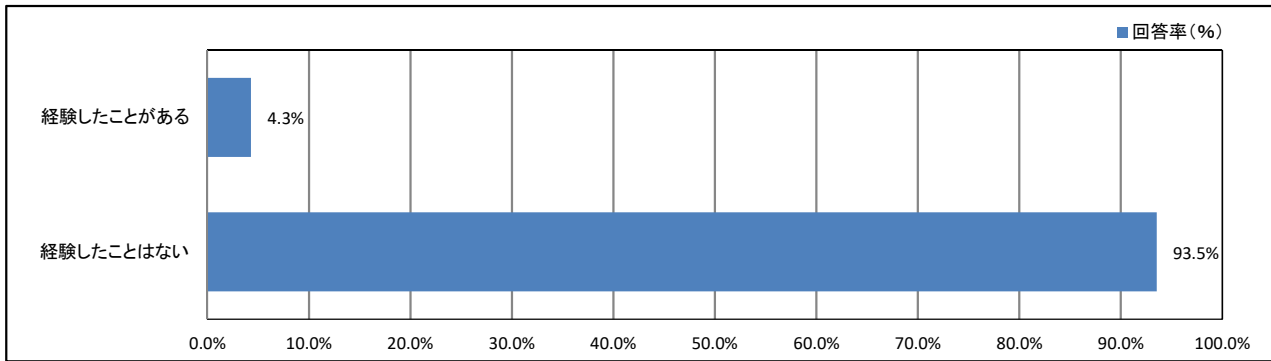
【学年】



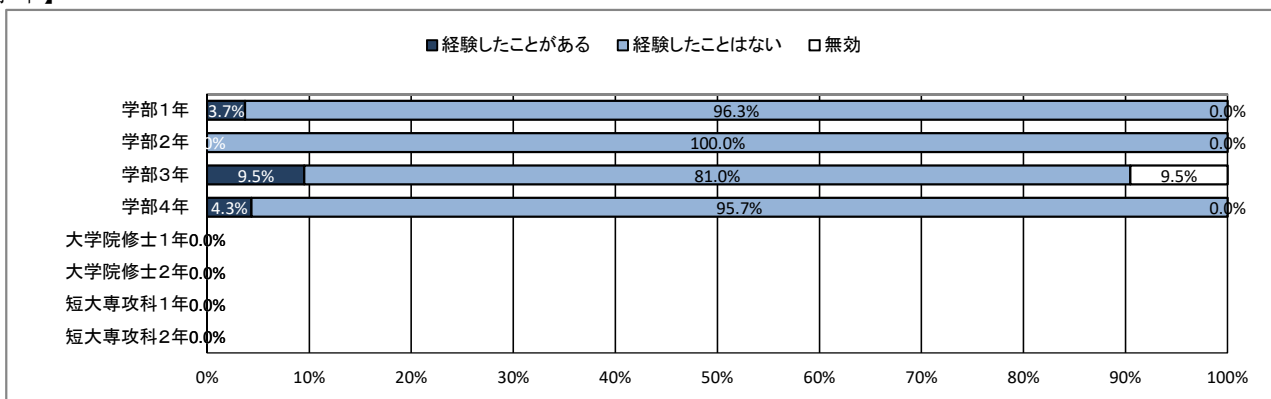
## ★ 入学後のトラブルについて

### 74. つきまとい、ストーカー被害

【全体】



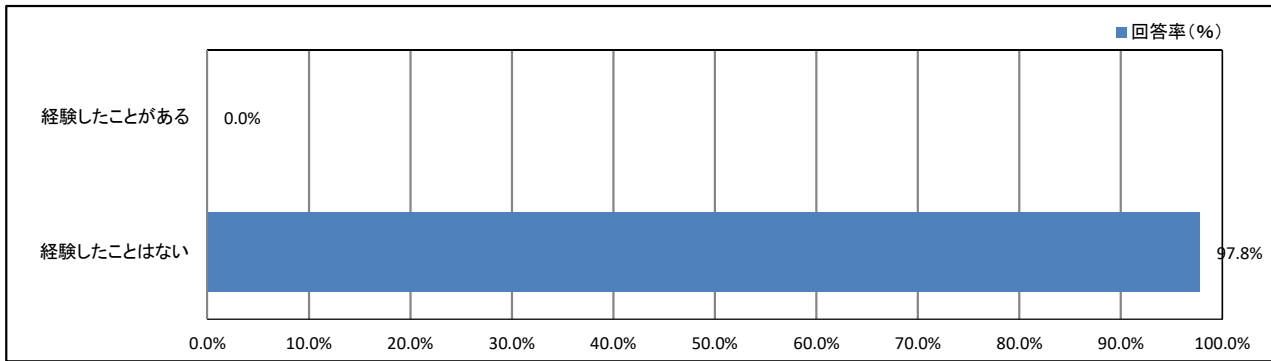
【学年】



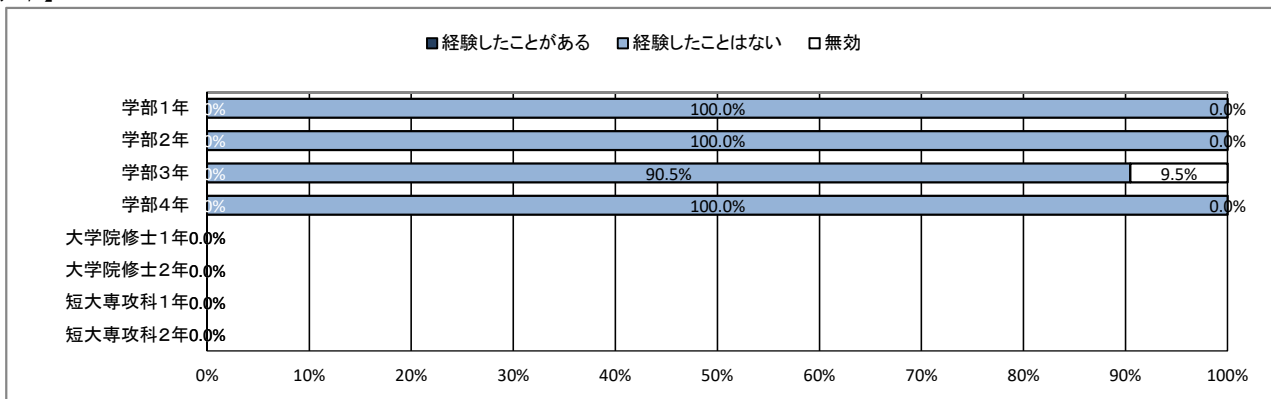
## ★ 入学後のトラブルについて

### 75. なりすましなどネット犯罪の被害

【全体】



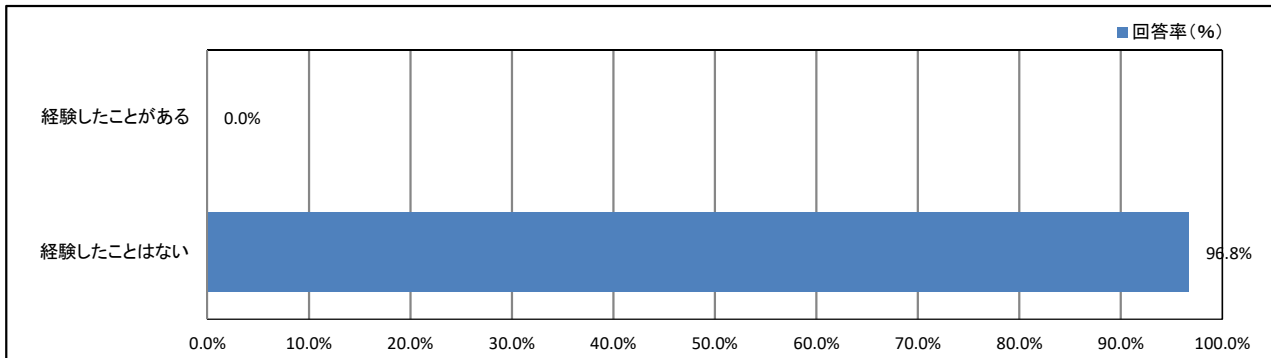
【学年】



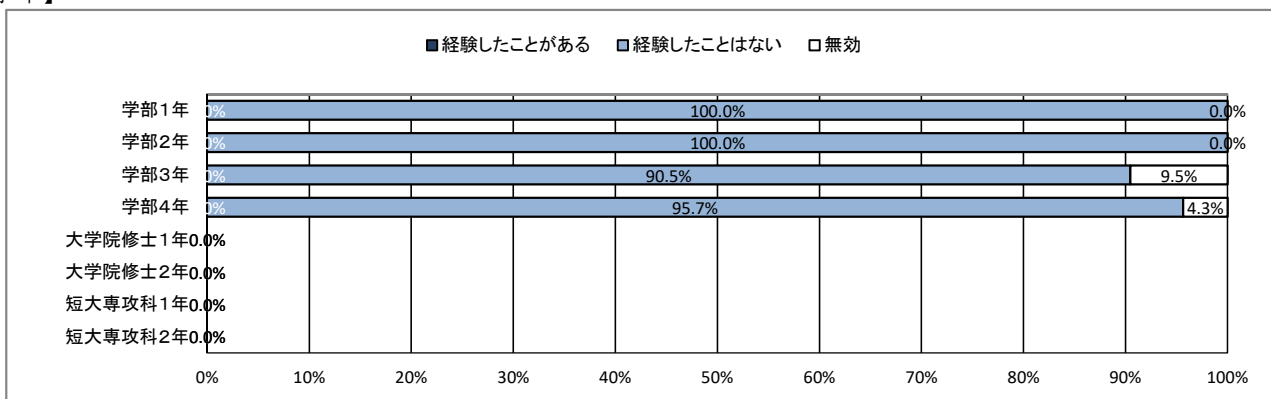
## ★ 入学後のトラブルについて

### 76. マルチ商法・悪徳商法の被害

【全体】



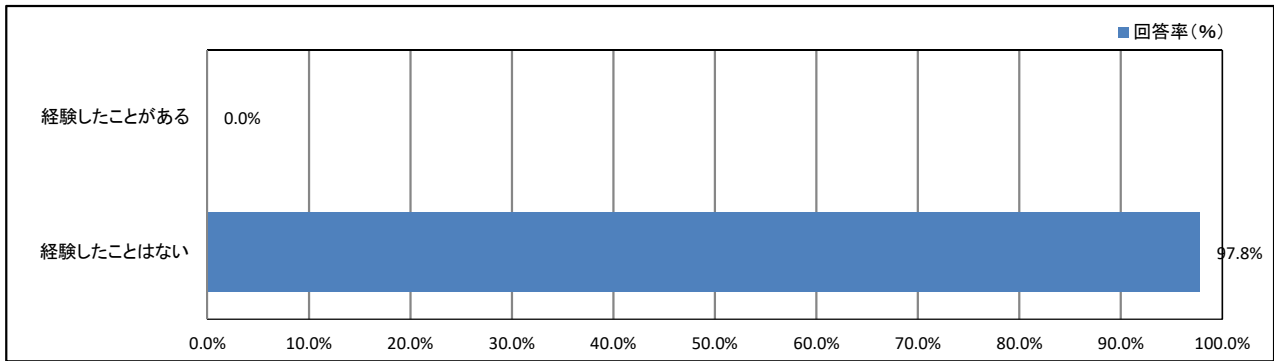
【学年】



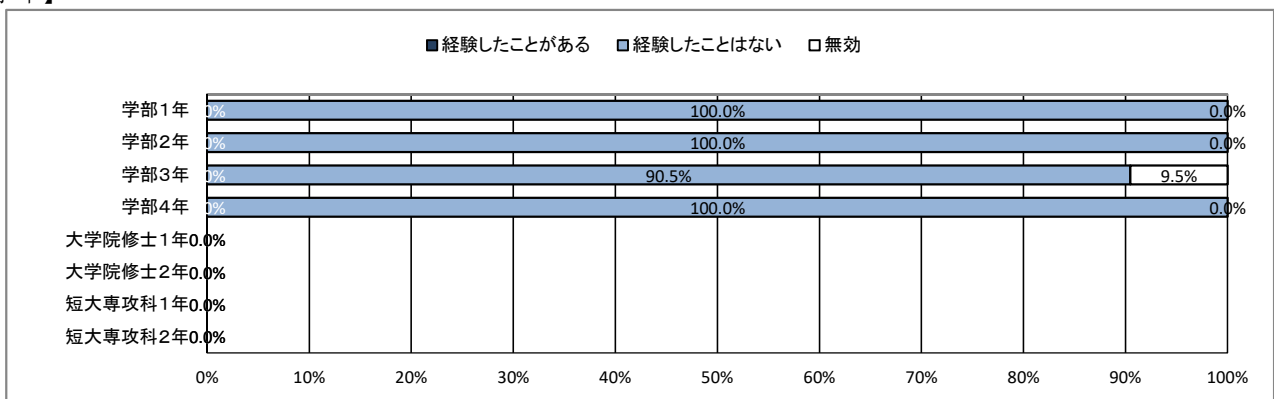
## ★ 入学後のトラブルについて

### 77. 違法薬物の使用の勧誘

【全体】



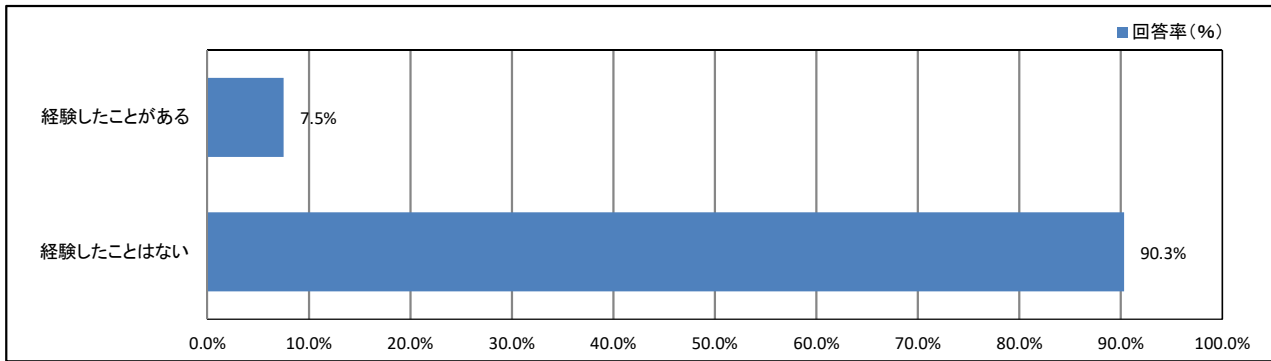
【学年】



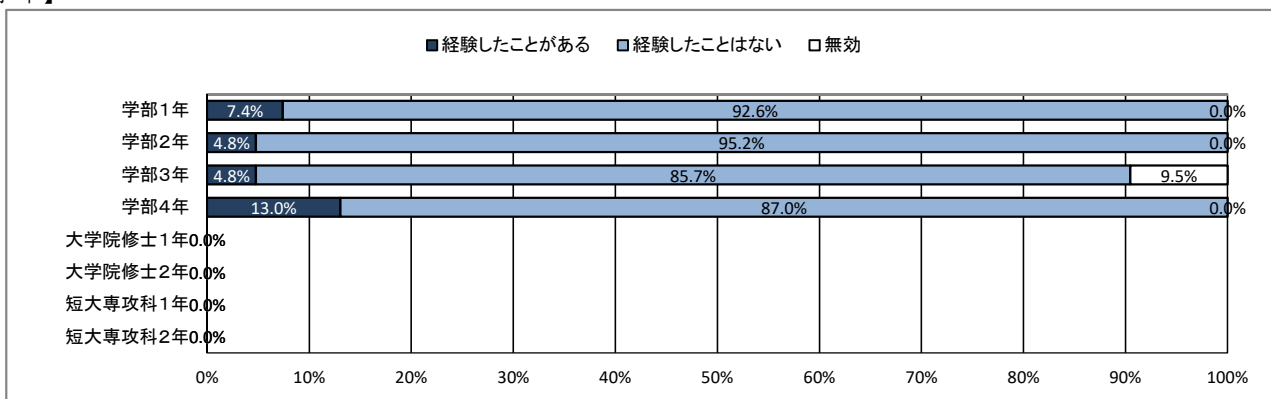
## ★ 入学後のトラブルについて

### 78. 望まない宗教活動への勧誘

【全体】



【学年】



【資料】

令和元年度 学生アンケート調査  
データ集計表



## ★ プロフィール

### 1. あなたの性別

	男		女		無効・無回答		合計	
	回答数	回答率(%)	回答数	回答率(%)	回答数	回答率(%)	回答数	回答率(%)
全体	65	69.9%	25	26.9%	3	3.2%	93	100.0%

### 2. あなたの学年

	学部1年 (短大を含む)		学部2年 (短大を含む)		学部3年		学部4年		大学院修士1年		大学院修士2年		短大専攻科1年		短大専攻科2年	
	回答数	回答率(%)	回答数	回答率(%)	回答数	回答率(%)	回答数	回答率(%)	回答数	回答率(%)	回答数	回答率(%)	回答数	回答率(%)	回答数	回答率(%)
全体	27	29.0%	21	22.6%	21	22.6%	23	24.7%	0	0.0%	0	0.0%	0	0.0%	0	0.0%
	無効・無回答		合計													
	回答数	回答率(%)	回答数	回答率(%)												
全体	1	1.1%	93	100.0%												

### 4. アルバイトによる授業料負担の有無

	授業料の全額をアルバイトで負担している		授業料の一部をアルバイトで補っている		アルバイトでの授業料負担はしていない		無効・無回答		合計	
	回答数	回答率(%)	回答数	回答率(%)	回答数	回答率(%)	回答数	回答率(%)	回答数	回答率(%)
全体	3	3.2%	15	16.1%	71	76.3%	4	4.3%	93	100.0%

## ★ 日常生活について

### 5. 居住形態について

	親と同居(実家)		一人暮らし		きょうだいと同居		親戚・知人宅		その他		無効・無回答		合計	
	回答数	回答率(%)	回答数	回答率(%)	回答数	回答率(%)	回答数	回答率(%)	回答数	回答率(%)	回答数	回答率(%)	回答数	回答率(%)
全体	53	57.0%	38	40.9%	1	1.1%	0	0.0%	1	1.1%	0	0.0%	93	100.0%

### 6. 通常の通学手段について(あてはまるものすべてにマークしてください)

	徒歩		自転車		原付・バイク		自家用車 (自ら運転)		自家用車 (家族による送迎)		路線バス		学園バス		電車 (JR 在来線)	
	回答数	回答率(%)	回答数	回答率(%)	回答数	回答率(%)	回答数	回答率(%)	回答数	回答率(%)	回答数	回答率(%)	回答数	回答率(%)	回答数	回答率(%)
全体	8	8.6%	11	11.8%	18	19.4%	42	45.2%	10	10.8%	0	0.0%	36	38.7%	18	19.4%
	電車(私鉄)		新幹線		その他		無効・無回答		合計							
	回答数	回答率(%)	回答数	回答率(%)	回答数	回答率(%)	回答数	回答率(%)	回答数	回答率(%)						
全体	1	1.1%	5	5.4%	2	2.2%	0	0.0%	93	100.0%						

### 7. 通学時間について(片道)

	15分以内		30分以内		1時間以内		1時間30分以内		2時間以内		2時間以上		無効・無回答		合計	
	回答数	回答率(%)	回答数	回答率(%)	回答数	回答率(%)	回答数	回答率(%)	回答数	回答率(%)	回答数	回答率(%)	回答数	回答率(%)	回答数	回答率(%)
全体	25	26.9%	21	22.6%	18	19.4%	9	9.7%	14	15.1%	6	6.5%	0	0.0%	93	100.0%

### 8. 朝食について

	毎日食べている		週に4～5回程度		週に2～3回程度		ほとんど食べない		無効・無回答		合計	
	回答数	回答率(%)	回答数	回答率(%)	回答数	回答率(%)	回答数	回答率(%)	回答数	回答率(%)	回答数	回答率(%)
全体	50	53.8%	13	14.0%	12	12.9%	18	19.4%	0	0.0%	93	100.0%

### 9. 平日の平均睡眠時間

	8時間以上		7時間程度		6時間程度		5時間程度		4時間未満		無効・無回答		合計	
	回答数	回答率(%)	回答数	回答率(%)	回答数	回答率(%)	回答数	回答率(%)	回答数	回答率(%)	回答数	回答率(%)	回答数	回答率(%)
全体	5	5.4%	21	22.6%	43	46.2%	20	21.5%	4	4.3%	0	0.0%	93	100.0%

### 10. 週末(土日)の過ごし方(最も多い活動)

	学習 (授業を含む)		クラブ・ サークル活動		アルバイト		ボランティア		趣味の活動		友人との交際		息抜き、その他	
	回答数	回答率(%)	回答数	回答率(%)	回答数	回答率(%)	回答数	回答率(%)	回答数	回答率(%)	回答数	回答率(%)	回答数	回答率(%)
全体	2	2.2%	19	20.4%	40	43.0%	0	0.0%	11	11.8%	2	2.2%	12	12.9%
	無効・無回答		合計											
	回答数	回答率(%)	回答数	回答率(%)										
全体	7	7.5%	93	100.0%										

### 11. 喫煙について

	毎日 喫煙している		たまに喫煙する ことがある		喫煙はしない		無効・無回答		合計	
	回答数	回答率(%)	回答数	回答率(%)	回答数	回答率(%)	回答数	回答率(%)	回答数	回答率(%)
全体	9	9.7%	5	5.4%	71	76.3%	8	8.6%	93	100.0%

## ★ 平日の過ごし方について

### 12. 1日の学修時間(授業時間を除く)

	5時間以上		4時間程度		3時間程度		2時間程度		1時間程度		30分程度		ほとんど行わない	
	回答数	回答率(%)	回答数	回答率(%)	回答数	回答率(%)	回答数	回答率(%)	回答数	回答率(%)	回答数	回答率(%)	回答数	回答率(%)
全体	0	0.0%	2	2.2%	4	4.3%	10	10.8%	20	21.5%	23	24.7%	28	30.1%
	無効・無回答		合計											
	回答数	回答率(%)	回答数	回答率(%)										
全体	6	6.5%	93	100.0%										

### 13. クラブ・サークル活動

	5時間以上		4時間程度		3時間程度		2時間程度		1時間程度		30分程度		ほとんど行わない	
	回答数	回答率(%)	回答数	回答率(%)	回答数	回答率(%)	回答数	回答率(%)	回答数	回答率(%)	回答数	回答率(%)	回答数	回答率(%)
全体	3	3.2%	2	2.2%	7	7.5%	15	16.1%	6	6.5%	1	1.1%	54	58.1%
	無効・無回答		合計											
	回答数	回答率(%)	回答数	回答率(%)										
全体	5	5.4%	93	100.0%										

### 14. アルバイト

	5時間以上		4時間程度		3時間程度		2時間程度		1時間程度		30分程度		ほとんど行わない	
	回答数	回答率(%)	回答数	回答率(%)	回答数	回答率(%)	回答数	回答率(%)	回答数	回答率(%)	回答数	回答率(%)	回答数	回答率(%)
全体	19	20.4%	19	20.4%	24	25.8%	5	5.4%	2	2.2%	0	0.0%	22	23.7%
	無効・無回答		合計											
	回答数	回答率(%)	回答数	回答率(%)										
全体	2	2.2%	93	100.0%										

### 15. ゲーム・LINE・SNS

	5時間以上		4時間程度		3時間程度		2時間程度		1時間程度		30分程度		ほとんど行わない	
	回答数	回答率(%)	回答数	回答率(%)	回答数	回答率(%)	回答数	回答率(%)	回答数	回答率(%)	回答数	回答率(%)	回答数	回答率(%)
全体	15	16.1%	10	10.8%	18	19.4%	26	28.0%	15	16.1%	6	6.5%	1	1.1%
	無効・無回答		合計											
	回答数	回答率(%)	回答数	回答率(%)										
全体	2	2.2%	93	100.0%										

## ★ 学修の状況について

### 16. これまで履修した授業の内容は、おおむね理解できた

	そう思う		少しそう思う		どちらとも言えない		あまりそう思わない		そう思わない		無効・無回答		合計	
	回答数	回答率(%)	回答数	回答率(%)	回答数	回答率(%)	回答数	回答率(%)	回答数	回答率(%)	回答数	回答率(%)	回答数	回答率(%)
全体	21	22.6%	48	51.6%	21	22.6%	2	2.2%	1	1.1%	0	0.0%	93	100.0%

### 17. 授業への出席状況は、おおむね良好だった

	そう思う		少しそう思う		どちらとも言えない		あまりそう思わない		そう思わない		無効・無回答		合計	
	回答数	回答率(%)	回答数	回答率(%)	回答数	回答率(%)	回答数	回答率(%)	回答数	回答率(%)	回答数	回答率(%)	回答数	回答率(%)
全体	49	52.7%	28	30.1%	13	14.0%	3	3.2%	0	0.0%	0	0.0%	93	100.0%

### 18. 遅刻や私語をせず、良好な受講態度に努めた

	そう思う		少しそう思う		どちらとも言えない		あまりそう思わない		そう思わない		無効・無回答		合計	
	回答数	回答率(%)	回答数	回答率(%)	回答数	回答率(%)	回答数	回答率(%)	回答数	回答率(%)	回答数	回答率(%)	回答数	回答率(%)
全体	30	32.3%	39	41.9%	19	20.4%	4	4.3%	1	1.1%	0	0.0%	93	100.0%

### 19. 予習・復習など、授業時間外の学修に努めた

	そう思う		少しそう思う		どちらとも言えない		あまりそう思わない		そう思わない		無効・無回答		合計	
	回答数	回答率(%)	回答数	回答率(%)	回答数	回答率(%)	回答数	回答率(%)	回答数	回答率(%)	回答数	回答率(%)	回答数	回答率(%)
全体	13	14.0%	32	34.4%	33	35.5%	12	12.9%	3	3.2%	0	0.0%	93	100.0%

### 20. これまでの学業成績を理解し、現在の学修に活かしている

	そう思う		少しそう思う		どちらとも言えない		あまりそう思わない		そう思わない		無効・無回答		合計	
	回答数	回答率(%)	回答数	回答率(%)	回答数	回答率(%)	回答数	回答率(%)	回答数	回答率(%)	回答数	回答率(%)	回答数	回答率(%)
全体	19	20.4%	53	57.0%	19	20.4%	2	2.2%	0	0.0%	0	0.0%	93	100.0%

### 21. 授業を通して、幅広い教養が得られている

	そう思う		少しそう思う		どちらとも言えない		あまりそう思わない		そう思わない		無効・無回答		合計	
	回答数	回答率(%)	回答数	回答率(%)	回答数	回答率(%)	回答数	回答率(%)	回答数	回答率(%)	回答数	回答率(%)	回答数	回答率(%)
全体	26	28.0%	46	49.5%	17	18.3%	3	3.2%	0	0.0%	1	1.1%	93	100.0%

### 22. 授業を通して、深い専門知識が得られている

	そう思う		少しそう思う		どちらとも言えない		あまりそう思わない		そう思わない		無効・無回答		合計	
	回答数	回答率(%)	回答数	回答率(%)	回答数	回答率(%)	回答数	回答率(%)	回答数	回答率(%)	回答数	回答率(%)	回答数	回答率(%)
全体	34	36.6%	46	49.5%	11	11.8%	1	1.1%	0	0.0%	1	1.1%	93	100.0%

### 23. 授業を通して、職業関連の知識・技能が得られている

	そう思う		少しそう思う		どちらとも言えない		あまりそう思わない		そう思わない		無効・無回答		合計	
	回答数	回答率(%)	回答数	回答率(%)	回答数	回答率(%)	回答数	回答率(%)	回答数	回答率(%)	回答数	回答率(%)	回答数	回答率(%)
全体	36	38.7%	45	48.4%	10	10.8%	1	1.1%	0	0.0%	1	1.1%	93	100.0%

### 24. 授業を通して、人とのコミュニケーションが深まっている

	そう思う		少しそう思う		どちらとも言えない		あまりそう思わない		そう思わない		無効・無回答		合計	
	回答数	回答率(%)	回答数	回答率(%)	回答数	回答率(%)	回答数	回答率(%)	回答数	回答率(%)	回答数	回答率(%)	回答数	回答率(%)
全体	27	29.0%	52	55.9%	12	12.9%	0	0.0%	1	1.1%	1	1.1%	93	100.0%

### 25. (総合評価)大学の授業に満足している

	そう思う		少しそう思う		どちらとも言えない		あまりそう思わない		そう思わない		無効・無回答		合計	
	回答数	回答率(%)	回答数	回答率(%)	回答数	回答率(%)	回答数	回答率(%)	回答数	回答率(%)	回答数	回答率(%)	回答数	回答率(%)
全体	21	22.6%	49	52.7%	17	18.3%	4	4.3%	1	1.1%	1	1.1%	93	100.0%

## ★ 課外活動の状況について

### 26. 学内のクラブ・サークル活動に積極的に参加している

	そう思う		少しそう思う		どちらとも言えない		あまりそう思わない		そう思わない		無効・無回答		合計	
	回答数	回答率(%)	回答数	回答率(%)	回答数	回答率(%)	回答数	回答率(%)	回答数	回答率(%)	回答数	回答率(%)	回答数	回答率(%)
全体	26	28.0%	8	8.6%	14	15.1%	8	8.6%	36	38.7%	1	1.1%	93	100.0%

### 27. 学内のゼミやボランティア活動に積極的に参加している

	そう思う		少しそう思う		どちらとも言えない		あまりそう思わない		そう思わない		無効・無回答		合計	
	回答数	回答率(%)	回答数	回答率(%)	回答数	回答率(%)	回答数	回答率(%)	回答数	回答率(%)	回答数	回答率(%)	回答数	回答率(%)
全体	13	14.0%	16	17.2%	19	20.4%	8	8.6%	36	38.7%	1	1.1%	93	100.0%

### 28. 学外の地域活動・市民活動・ボランティア活動に積極的に参加している

	そう思う		少しそう思う		どちらとも言えない		あまりそう思わない		そう思わない		無効・無回答		合計	
	回答数	回答率(%)	回答数	回答率(%)	回答数	回答率(%)	回答数	回答率(%)	回答数	回答率(%)	回答数	回答率(%)	回答数	回答率(%)
全体	3	3.2%	15	16.1%	20	21.5%	9	9.7%	45	48.4%	1	1.1%	93	100.0%

### 29. 大学・学友会の行事・活動に積極的に参加している

	そう思う		少しそう思う		どちらとも言えない		あまりそう思わない		そう思わない		無効・無回答		合計	
	回答数	回答率(%)	回答数	回答率(%)	回答数	回答率(%)	回答数	回答率(%)	回答数	回答率(%)	回答数	回答率(%)	回答数	回答率(%)
全体	3	3.2%	9	9.7%	16	17.2%	15	16.1%	49	52.7%	1	1.1%	93	100.0%

### 30. (総合評価) 課外活動が充実している

	そう思う		少しそう思う		どちらとも言えない		あまりそう思わない		そう思わない		無効・無回答		合計	
	回答数	回答率(%)	回答数	回答率(%)	回答数	回答率(%)	回答数	回答率(%)	回答数	回答率(%)	回答数	回答率(%)	回答数	回答率(%)
全体	7	7.5%	17	18.3%	29	31.2%	10	10.8%	29	31.2%	1	1.1%	93	100.0%

## ★ 大学の施設・設備について

	満足		少し満足		どちらとも言えない		あまり満足していない		満足していない		利用したことがない		無効・無回答		合計	
	回答数	回答率(%)	回答数	回答率(%)	回答数	回答率(%)	回答数	回答率(%)	回答数	回答率(%)	回答数	回答率(%)	回答数	回答率(%)	回答数	回答率(%)
31 教室	25	26.9%	35	37.6%	19	20.4%	13	14.0%	1	1.1%	0	0.0%	0	0.0%	93	100.0%
32 パソコン教室	30	32.3%	30	32.3%	24	25.8%	7	7.5%	0	0.0%	2	2.2%	0	0.0%	93	100.0%
33 自習室・自習スペース	19	20.4%	27	29.0%	29	31.2%	9	9.7%	1	1.1%	6	6.5%	2	2.2%	93	100.0%
34 運動施設	18	19.4%	19	20.4%	31	33.3%	11	11.8%	5	5.4%	9	9.7%	0	0.0%	93	100.0%
35 図書館	23	24.7%	30	32.3%	28	30.1%	4	4.3%	1	1.1%	7	7.5%	0	0.0%	93	100.0%
36 学生ホール(学食を除く)	20	21.5%	34	36.6%	24	25.8%	9	9.7%	5	5.4%	0	0.0%	1	1.1%	93	100.0%
37 コンビニ・売店	20	21.5%	33	35.5%	21	22.6%	14	15.1%	4	4.3%	0	0.0%	1	1.1%	93	100.0%
38 ネット環境(Wi-Fi)	12	12.9%	11	11.8%	16	17.2%	21	22.6%	30	32.3%	3	3.2%	0	0.0%	93	100.0%
39 駐輪場・バイク置き場	15	16.1%	20	21.5%	23	24.7%	12	12.9%	9	9.7%	13	14.0%	1	1.1%	93	100.0%
40 (総合評価)全体の満足度	12	12.9%	26	28.0%	30	32.3%	17	18.3%	7	7.5%	0	0.0%	1	1.1%	93	100.0%
41 <キャンパス設定項目>	24	25.8%	19	20.4%	26	28.0%	10	10.8%	10	10.8%	1	1.1%	3	3.2%	93	100.0%
42 <キャンパス設定項目>	10	10.8%	18	19.4%	28	30.1%	16	17.2%	12	12.9%	6	6.5%	3	3.2%	93	100.0%
43 <キャンパス設定項目>	8	8.6%	12	12.9%	29	31.2%	1	1.1%	0	0.0%	40	43.0%	3	3.2%	93	100.0%
44 <キャンパス設定項目>	17	18.3%	39	41.9%	20	21.5%	5	5.4%	4	4.3%	4	4.3%	4	4.3%	93	100.0%
45 <キャンパス設定項目>	13	14.0%	21	22.6%	24	25.8%	2	2.2%	3	3.2%	27	29.0%	3	3.2%	93	100.0%

## ★ 学生食堂について

### 46. あなたは普段、大学の学生食堂を利用していますか

	利用している		利用していない		無効・無回答		合計	
	回答数	回答率(%)	回答数	回答率(%)	回答数	回答率(%)	回答数	回答率(%)
全体	50	53.8%	38	40.9%	5	5.4%	93	100.0%

### 47. 週に何日ぐらい利用していますか(上記質問46で①と回答した人は質問47～53にお答えください。)

	毎日		週3～4回		週1～2回		無効・無回答		合計	
	回答数	回答率(%)	回答数	回答率(%)	回答数	回答率(%)	回答数	回答率(%)	回答数	回答率(%)
全体	12	24.0%	23	46.0%	15	30.0%	0	0.0%	50	100.0%

### 48. 学生食堂のメニューの数に満足していますか

	非常に満足している		やや満足している		やや不満である		不満である		無効・無回答		合計	
	回答数	回答率(%)	回答数	回答率(%)	回答数	回答率(%)	回答数	回答率(%)	回答数	回答率(%)	回答数	回答率(%)
全体	10	20.0%	20	40.0%	11	22.0%	9	18.0%	0	0.0%	50	100.0%

### 49. 学生食堂の価格に満足していますか

	非常に満足している		やや満足している		やや不満である		不満である		無効・無回答		合計	
	回答数	回答率(%)	回答数	回答率(%)	回答数	回答率(%)	回答数	回答率(%)	回答数	回答率(%)	回答数	回答率(%)
全体	10	20.0%	26	52.0%	7	14.0%	7	14.0%	0	0.0%	50	100.0%

### 50. 学生食堂の味に満足していますか

	非常に満足している		やや満足している		やや不満である		不満である		無効・無回答		合計	
	回答数	回答率(%)	回答数	回答率(%)	回答数	回答率(%)	回答数	回答率(%)	回答数	回答率(%)	回答数	回答率(%)
全体	12	24.0%	25	50.0%	6	12.0%	7	14.0%	0	0.0%	50	100.0%

### 51. 学生食堂の清潔さに満足していますか

	非常に満足している		やや満足している		やや不満である		不満である		無効・無回答		合計	
	回答数	回答率(%)	回答数	回答率(%)	回答数	回答率(%)	回答数	回答率(%)	回答数	回答率(%)	回答数	回答率(%)
全体	12	24.0%	30	60.0%	3	6.0%	5	10.0%	0	0.0%	50	100.0%

### 52. 学生食堂のスペース・座席数に満足していますか

	非常に満足している		やや満足している		やや不満である		不満である		無効・無回答		合計	
	回答数	回答率(%)	回答数	回答率(%)	回答数	回答率(%)	回答数	回答率(%)	回答数	回答率(%)	回答数	回答率(%)
全体	6	12.0%	20	40.0%	15	30.0%	9	18.0%	0	0.0%	50	100.0%

### 53. (総合評価) 学生食堂に満足していますか

	非常に満足している		やや満足している		やや不満である		不満である		無効・無回答		合計	
	回答数	回答率(%)	回答数	回答率(%)	回答数	回答率(%)	回答数	回答率(%)	回答数	回答率(%)	回答数	回答率(%)
全体	9	18.0%	27	54.0%	7	14.0%	7	14.0%	0	0.0%	50	100.0%

## ★ キャンパスの改善について

### 54. 大学は学生の意見をくみ取ろうという姿勢を持っていると思う

	そう思う		少しそう思う		どちらとも言えない		あまりそう思わない		そう思わない		無効・無回答		合計	
	回答数	回答率(%)	回答数	回答率(%)	回答数	回答率(%)	回答数	回答率(%)	回答数	回答率(%)	回答数	回答率(%)	回答数	回答率(%)
全体	13	14.0%	23	24.7%	39	41.9%	6	6.5%	9	9.7%	3	3.2%	93	100.0%

### 55. (2年生以上の方のみお答えください) キャンパスの環境は昨年度よりも良くなったと思う

	そう思う		少しそう思う		どちらとも言えない		あまりそう思わない		そう思わない		無効・無回答		合計	
	回答数	回答率(%)	回答数	回答率(%)	回答数	回答率(%)	回答数	回答率(%)	回答数	回答率(%)	回答数	回答率(%)	回答数	回答率(%)
全体	8	8.6%	19	20.4%	31	33.3%	5	5.4%	6	6.5%	24	25.8%	93	100.0%



## ★ 学生支援体制について

### 56. 授業・履修について相談しやすい体制が整っている

	そう思う		少しそう思う		どちらとも言えない		あまりそう思わない		そう思わない		利用したことがない		無効・無回答		合計	
	回答数	回答率(%)	回答数	回答率(%)	回答数	回答率(%)	回答数	回答率(%)	回答数	回答率(%)	回答数	回答率(%)	回答数	回答率(%)	回答数	回答率(%)
全体	24	25.8%	37	39.8%	22	23.7%	4	4.3%	3	3.2%	2	2.2%	1	1.1%	93	100.0%

### 57. 基礎学力への支援体制が充実している

	そう思う		少しそう思う		どちらとも言えない		あまりそう思わない		そう思わない		利用したことがない		無効・無回答		合計	
	回答数	回答率(%)	回答数	回答率(%)	回答数	回答率(%)	回答数	回答率(%)	回答数	回答率(%)	回答数	回答率(%)	回答数	回答率(%)	回答数	回答率(%)
全体	14	15.1%	41	44.1%	25	26.9%	4	4.3%	2	2.2%	6	6.5%	1	1.1%	93	100.0%

### 58. 外国語学習・留学への支援体制が充実している

	そう思う		少しそう思う		どちらとも言えない		あまりそう思わない		そう思わない		利用したことがない		無効・無回答		合計	
	回答数	回答率(%)	回答数	回答率(%)	回答数	回答率(%)	回答数	回答率(%)	回答数	回答率(%)	回答数	回答率(%)	回答数	回答率(%)	回答数	回答率(%)
全体	8	8.6%	19	20.4%	28	30.1%	7	7.5%	1	1.1%	29	31.2%	1	1.1%	93	100.0%

### 59. 奨学金について相談しやすい体制が整っている

	そう思う		少しそう思う		どちらとも言えない		あまりそう思わない		そう思わない		利用したことがない		無効・無回答		合計	
	回答数	回答率(%)	回答数	回答率(%)	回答数	回答率(%)	回答数	回答率(%)	回答数	回答率(%)	回答数	回答率(%)	回答数	回答率(%)	回答数	回答率(%)
全体	11	11.8%	25	26.9%	27	29.0%	4	4.3%	1	1.1%	24	25.8%	1	1.1%	93	100.0%

### 60. 進路や就職について相談しやすい体制が整っている

	そう思う		少しそう思う		どちらとも言えない		あまりそう思わない		そう思わない		利用したことがない		無効・無回答		合計	
	回答数	回答率(%)	回答数	回答率(%)	回答数	回答率(%)	回答数	回答率(%)	回答数	回答率(%)	回答数	回答率(%)	回答数	回答率(%)	回答数	回答率(%)
全体	18	19.4%	34	36.6%	24	25.8%	5	5.4%	0	0.0%	11	11.8%	1	1.1%	93	100.0%

### 61. 資格取得について相談しやすい体制が整っている

	そう思う		少しそう思う		どちらとも言えない		あまりそう思わない		そう思わない		利用したことがない		無効・無回答		合計	
	回答数	回答率(%)	回答数	回答率(%)	回答数	回答率(%)	回答数	回答率(%)	回答数	回答率(%)	回答数	回答率(%)	回答数	回答率(%)	回答数	回答率(%)
全体	25	26.9%	39	41.9%	21	22.6%	2	2.2%	0	0.0%	5	5.4%	1	1.1%	93	100.0%

### 62. 心身の健康について相談しやすい体制が整っている

	そう思う		少しそう思う		どちらとも言えない		あまりそう思わない		そう思わない		利用したことがない		無効・無回答		合計	
	回答数	回答率(%)	回答数	回答率(%)	回答数	回答率(%)	回答数	回答率(%)	回答数	回答率(%)	回答数	回答率(%)	回答数	回答率(%)	回答数	回答率(%)
全体	17	18.3%	31	33.3%	20	21.5%	3	3.2%	2	2.2%	19	20.4%	1	1.1%	93	100.0%

### 63. クラブ・サークル活動など、学生の自主活動への支援が充実している

	そう思う		少しそう思う		どちらとも言えない		あまりそう思わない		そう思わない		利用したことがない		無効・無回答		合計	
	回答数	回答率(%)	回答数	回答率(%)	回答数	回答率(%)	回答数	回答率(%)	回答数	回答率(%)	回答数	回答率(%)	回答数	回答率(%)	回答数	回答率(%)
全体	18	19.4%	23	24.7%	20	21.5%	5	5.4%	6	6.5%	19	20.4%	2	2.2%	93	100.0%

### 64. 公式ホームページ等での学生への情報提供が充実している

	そう思う		少しそう思う		どちらとも言えない		あまりそう思わない		そう思わない		利用したことがない		無効・無回答		合計	
	回答数	回答率(%)	回答数	回答率(%)	回答数	回答率(%)	回答数	回答率(%)	回答数	回答率(%)	回答数	回答率(%)	回答数	回答率(%)	回答数	回答率(%)
全体	15	16.1%	33	35.5%	29	31.2%	7	7.5%	3	3.2%	5	5.4%	1	1.1%	93	100.0%

## ★ 学生支援体制について

### 65. 教員と相談しやすい環境が整っている

	そう思う		少しそう思う		どちらとも言えない		あまりそう思わない		そう思わない		利用したことがない		無効・無回答		合計	
	回答数	回答率(%)	回答数	回答率(%)	回答数	回答率(%)	回答数	回答率(%)	回答数	回答率(%)	回答数	回答率(%)	回答数	回答率(%)	回答数	回答率(%)
全体	30	32.3%	34	36.6%	21	22.6%	3	3.2%	1	1.1%	3	3.2%	1	1.1%	93	100.0%

### 66. (総合評価) 学生生活に関する相談ができる体制が充実している

	そう思う		少しそう思う		どちらとも言えない		あまりそう思わない		そう思わない		利用したことがない		無効・無回答		合計	
	回答数	回答率(%)	回答数	回答率(%)	回答数	回答率(%)	回答数	回答率(%)	回答数	回答率(%)	回答数	回答率(%)	回答数	回答率(%)	回答数	回答率(%)
全体	19	20.4%	39	41.9%	26	28.0%	4	4.3%	1	1.1%	3	3.2%	1	1.1%	93	100.0%

## ★ 入学後のトラブルについて

### 67. 学内の事故やケガ

	経験したことがある		経験したことはない		無効・無回答		合計	
	回答数	回答率(%)	回答数	回答率(%)	回答数	回答率(%)	回答数	回答率(%)
全体	8	8.6%	83	89.2%	2	2.2%	93	100.0%

### 68. 通学中の事故やケガ

	経験したことがある		経験したことはない		無効・無回答		合計	
	回答数	回答率(%)	回答数	回答率(%)	回答数	回答率(%)	回答数	回答率(%)
全体	10	10.8%	81	87.1%	2	2.2%	93	100.0%

### 69. 学内での盗難被害

	経験したことがある		経験したことはない		無効・無回答		合計	
	回答数	回答率(%)	回答数	回答率(%)	回答数	回答率(%)	回答数	回答率(%)
全体	6	6.5%	85	91.4%	2	2.2%	93	100.0%

### 70. 学生同士のいじめやハラスメント、暴力

	経験したことがある		経験したことはない		無効・無回答		合計	
	回答数	回答率(%)	回答数	回答率(%)	回答数	回答率(%)	回答数	回答率(%)
全体	0	0.0%	91	97.8%	2	2.2%	93	100.0%

### 71. 飲酒の強要

	経験したことがある		経験したことはない		無効・無回答		合計	
	回答数	回答率(%)	回答数	回答率(%)	回答数	回答率(%)	回答数	回答率(%)
全体	4	4.3%	87	93.5%	2	2.2%	93	100.0%

### 72. セクシャルハラスメント(性的いやがらせ)

	経験したことがある		経験したことはない		無効・無回答		合計	
	回答数	回答率(%)	回答数	回答率(%)	回答数	回答率(%)	回答数	回答率(%)
全体	0	0.0%	91	97.8%	2	2.2%	93	100.0%

### 73. アカデミックハラスメント(教員からのいやがらせ)

	経験したことがある		経験したことはない		無効・無回答		合計	
	回答数	回答率(%)	回答数	回答率(%)	回答数	回答率(%)	回答数	回答率(%)
全体	3	3.2%	88	94.6%	2	2.2%	93	100.0%

### 74. つきまとい、ストーカー被害

	経験したことがある		経験したことはない		無効・無回答		合計	
	回答数	回答率(%)	回答数	回答率(%)	回答数	回答率(%)	回答数	回答率(%)
全体	4	4.3%	87	93.5%	2	2.2%	93	100.0%

### 75. なりすましなどネット犯罪の被害

	経験したことがある		経験したことはない		無効・無回答		合計	
	回答数	回答率(%)	回答数	回答率(%)	回答数	回答率(%)	回答数	回答率(%)
全体	0	0.0%	91	97.8%	2	2.2%	93	100.0%

## ★ 入学後のトラブルについて

### 76. マルチ商法、悪徳商法の被害

	経験したことがある		経験したことはない		無効・無回答		合計	
	回答数	回答率(%)	回答数	回答率(%)	回答数	回答率(%)	回答数	回答率(%)
全体	0	0.0%	90	96.8%	3	3.2%	93	100.0%

### 77. 違法薬物の使用の勧誘

	経験したことがある		経験したことはない		無効・無回答		合計	
	回答数	回答率(%)	回答数	回答率(%)	回答数	回答率(%)	回答数	回答率(%)
全体	0	0.0%	91	97.8%	2	2.2%	93	100.0%

### 78. 望まない宗教活動への勧誘

	経験したことがある		経験したことはない		無効・無回答		合計	
	回答数	回答率(%)	回答数	回答率(%)	回答数	回答率(%)	回答数	回答率(%)
全体	7	7.5%	84	90.3%	2	2.2%	93	100.0%

## 1. あなたの性別

	男		女		無効・無回答		合計	
	回答数	回答率(%)	回答数	回答率(%)	回答数	回答率(%)	回答数	回答率(%)
学部1年	20	74.1%	7	25.9%	0	0.0%	27	100.0%
学部2年	15	71.4%	5	23.8%	1	4.8%	21	100.0%
学部3年	12	57.1%	7	33.3%	2	9.5%	21	100.0%
学部4年	17	73.9%	6	26.1%	0	0.0%	23	100.0%
大学院修士1年	-	-	-	-	-	-	0	-
大学院修士2年	-	-	-	-	-	-	0	-
短大専攻科1年	-	-	-	-	-	-	0	-
短大専攻科2年	-	-	-	-	-	-	0	-

3. あなたの所属学科等

	初等教育		生涯学習		心理教育		英米語		グローバル コミュニケーション		経営(草薙)		社会環境		保育	
	回答数	回答率(%)	回答数	回答率(%)	回答数	回答率(%)	回答数	回答率(%)	回答数	回答率(%)	回答数	回答率(%)	回答数	回答率(%)	回答数	回答率(%)
学部1年	0	0.0%	0	0.0%	0	0.0%	0	0.0%	0	0.0%	0	0.0%	0	0.0%	0	0.0%
学部2年	0	0.0%	0	0.0%	0	0.0%	0	0.0%	0	0.0%	0	0.0%	0	0.0%	0	0.0%
学部3年	0	0.0%	0	0.0%	0	0.0%	0	0.0%	0	0.0%	0	0.0%	0	0.0%	0	0.0%
学部4年	0	0.0%	0	0.0%	0	0.0%	0	0.0%	0	0.0%	0	0.0%	0	0.0%	0	0.0%
大学院修士1年	-	-	-	-	-	-	-	-	-	-	-	-	-	-	-	-
大学院修士2年	-	-	-	-	-	-	-	-	-	-	-	-	-	-	-	-
短大専攻科1年	-	-	-	-	-	-	-	-	-	-	-	-	-	-	-	-
短大専攻科2年	-	-	-	-	-	-	-	-	-	-	-	-	-	-	-	-
	造形		大学院研究科(草薙)		短大日文		短大保育		短大音楽		法律		看護		静岡理学療法	
	回答数	回答率(%)	回答数	回答率(%)	回答数	回答率(%)	回答数	回答率(%)	回答数	回答率(%)	回答数	回答率(%)	回答数	回答率(%)	回答数	回答率(%)
学部1年	0	0.0%	0	0.0%	0	0.0%	0	0.0%	0	0.0%	0	0.0%	0	0.0%	0	0.0%
学部2年	0	0.0%	0	0.0%	0	0.0%	0	0.0%	0	0.0%	0	0.0%	0	0.0%	0	0.0%
学部3年	0	0.0%	0	0.0%	0	0.0%	0	0.0%	0	0.0%	0	0.0%	0	0.0%	0	0.0%
学部4年	0	0.0%	0	0.0%	0	0.0%	0	0.0%	0	0.0%	0	0.0%	0	0.0%	0	0.0%
大学院修士1年	-	-	-	-	-	-	-	-	-	-	-	-	-	-	-	-
大学院修士2年	-	-	-	-	-	-	-	-	-	-	-	-	-	-	-	-
短大専攻科1年	-	-	-	-	-	-	-	-	-	-	-	-	-	-	-	-
短大専攻科2年	-	-	-	-	-	-	-	-	-	-	-	-	-	-	-	-
	健康栄養		こども健康		心身マネジメント		健康鍼灸		健康柔道整復		理学療法		作業療法		経営(浜松)	
	回答数	回答率(%)	回答数	回答率(%)	回答数	回答率(%)	回答数	回答率(%)	回答数	回答率(%)	回答数	回答率(%)	回答数	回答率(%)	回答数	回答率(%)
学部1年	0	0.0%	0	0.0%	0	0.0%	27	100.0%	0	0.0%	0	0.0%	0	0.0%	0	0.0%
学部2年	0	0.0%	0	0.0%	0	0.0%	21	100.0%	0	0.0%	0	0.0%	0	0.0%	0	0.0%
学部3年	0	0.0%	0	0.0%	0	0.0%	21	100.0%	0	0.0%	0	0.0%	0	0.0%	0	0.0%
学部4年	0	0.0%	0	0.0%	0	0.0%	23	100.0%	0	0.0%	0	0.0%	0	0.0%	0	0.0%
大学院修士1年	-	-	-	-	-	-	-	-	-	-	-	-	-	-	-	-
大学院修士2年	-	-	-	-	-	-	-	-	-	-	-	-	-	-	-	-
短大専攻科1年	-	-	-	-	-	-	-	-	-	-	-	-	-	-	-	-
短大専攻科2年	-	-	-	-	-	-	-	-	-	-	-	-	-	-	-	-
	大学院研究科(浜松)		無効・無回答		合計											
	回答数	回答率(%)	回答数	回答率(%)	回答数	回答率(%)										
学部1年	0	0.0%	0	0.0%	27	100.0%										
学部2年	0	0.0%	0	0.0%	21	100.0%										
学部3年	0	0.0%	0	0.0%	21	100.0%										
学部4年	0	0.0%	0	0.0%	23	100.0%										
大学院修士1年	-	-	-	-	0	-										
大学院修士2年	-	-	-	-	0	-										
短大専攻科1年	-	-	-	-	0	-										
短大専攻科2年	-	-	-	-	0	-										

## 4. アルバイトによる授業料負担の有無

	授業料の全額をアルバイトで負担している		授業料の一部をアルバイトで補っている		アルバイトでの授業料負担はしていない		無効・無回答		合計	
	回答数	回答率(%)	回答数	回答率(%)	回答数	回答率(%)	回答数	回答率(%)	回答数	回答率(%)
学部1年	2	7.4%	3	11.1%	21	77.8%	1	3.7%	27	100.0%
学部2年	0	0.0%	3	14.3%	18	85.7%	0	0.0%	21	100.0%
学部3年	0	0.0%	5	23.8%	15	71.4%	1	4.8%	21	100.0%
学部4年	1	4.3%	4	17.4%	16	69.6%	2	8.7%	23	100.0%
大学院修士1年	-	-	-	-	-	-	-	-	0	-
大学院修士2年	-	-	-	-	-	-	-	-	0	-
短大専攻科1年	-	-	-	-	-	-	-	-	0	-
短大専攻科2年	-	-	-	-	-	-	-	-	0	-

## 5. 居住形態について

	親と同居(実家)		一人暮らし		きょうだいと同居		親戚・知人宅		その他		無効・無回答		合計	
	回答数	回答率(%)	回答数	回答率(%)	回答数	回答率(%)	回答数	回答率(%)	回答数	回答率(%)	回答数	回答率(%)	回答数	回答率(%)
学部1年	12	44.4%	14	51.9%	0	0.0%	0	0.0%	1	3.7%	0	0.0%	27	100.0%
学部2年	14	66.7%	7	33.3%	0	0.0%	0	0.0%	0	0.0%	0	0.0%	21	100.0%
学部3年	12	57.1%	8	38.1%	1	4.8%	0	0.0%	0	0.0%	0	0.0%	21	100.0%
学部4年	15	65.2%	8	34.8%	0	0.0%	0	0.0%	0	0.0%	0	0.0%	23	100.0%
大学院修士1年	-	-	-	-	-	-	-	-	-	-	-	-	0	-
大学院修士2年	-	-	-	-	-	-	-	-	-	-	-	-	0	-
短大専攻科1年	-	-	-	-	-	-	-	-	-	-	-	-	0	-
短大専攻科2年	-	-	-	-	-	-	-	-	-	-	-	-	0	-

## 6. 通常の通学手段について(あてはまるものすべてにマークしてください)

	徒歩		自転車		原付・バイク		自家用車 (自ら運転)		自家用車 (家族による送迎)		路線バス		学園バス		電車 (JR 在来線)		
	回答数	回答率(%)	回答数	回答率(%)	回答数	回答率(%)	回答数	回答率(%)	回答数	回答率(%)	回答数	回答率(%)	回答数	回答率(%)	回答数	回答率(%)	
学部1年	4	14.8%	5	18.5%	6	22.2%	5	18.5%	4	14.8%	0	0.0%	10	37.0%	6	22.2%	
学部2年	3	14.3%	3	14.3%	0	0.0%	13	61.9%	3	14.3%	0	0.0%	4	19.0%	4	19.0%	
学部3年	0	0.0%	0	0.0%	5	23.8%	12	57.1%	2	9.5%	0	0.0%	10	47.6%	3	14.3%	
学部4年	1	4.3%	3	13.0%	7	30.4%	12	52.2%	1	4.3%	0	0.0%	11	47.8%	5	21.7%	
大学院修士1年	-	-	-	-	-	-	-	-	-	-	-	-	-	-	-	-	
大学院修士2年	-	-	-	-	-	-	-	-	-	-	-	-	-	-	-	-	
短大専攻科1年	-	-	-	-	-	-	-	-	-	-	-	-	-	-	-	-	
短大専攻科2年	-	-	-	-	-	-	-	-	-	-	-	-	-	-	-	-	
	電車(私鉄)		新幹線		その他		無効・無回答		合計								
	回答数	回答率(%)	回答数	回答率(%)	回答数	回答率(%)	回答数	回答率(%)	回答数	回答率(%)	回答数	回答率(%)					
学部1年	0	0.0%	1	3.7%	0	0.0%	0	0.0%	27	100.0%							
学部2年	0	0.0%	0	0.0%	0	0.0%	0	0.0%	21	100.0%							
学部3年	0	0.0%	1	4.8%	2	9.5%	0	0.0%	21	100.0%							
学部4年	1	4.3%	3	13.0%	0	0.0%	0	0.0%	23	100.0%							
大学院修士1年	-	-	-	-	-	-	-	-	0	-							
大学院修士2年	-	-	-	-	-	-	-	-	0	-							
短大専攻科1年	-	-	-	-	-	-	-	-	0	-							
短大専攻科2年	-	-	-	-	-	-	-	-	0	-							

## 7. 通学時間について(片道)

	15分以内		30分以内		1時間以内		1時間30分以内		2時間以内		2時間以上		無効・無回答		合計	
	回答数	回答率(%)	回答数	回答率(%)	回答数	回答率(%)	回答数	回答率(%)	回答数	回答率(%)	回答数	回答率(%)	回答数	回答率(%)	回答数	回答率(%)
学部1年	12	44.4%	5	18.5%	3	11.1%	0	0.0%	5	18.5%	2	7.4%	0	0.0%	27	100.0%
学部2年	5	23.8%	3	14.3%	8	38.1%	2	9.5%	3	14.3%	0	0.0%	0	0.0%	21	100.0%
学部3年	4	19.0%	7	33.3%	3	14.3%	2	9.5%	3	14.3%	2	9.5%	0	0.0%	21	100.0%
学部4年	4	17.4%	5	21.7%	4	17.4%	5	21.7%	3	13.0%	2	8.7%	0	0.0%	23	100.0%
大学院修士1年	-	-	-	-	-	-	-	-	-	-	-	-	-	-	0	-
大学院修士2年	-	-	-	-	-	-	-	-	-	-	-	-	-	-	0	-
短大専攻科1年	-	-	-	-	-	-	-	-	-	-	-	-	-	-	0	-
短大専攻科2年	-	-	-	-	-	-	-	-	-	-	-	-	-	-	0	-



## 8. 朝食について

	毎日食べている		週に4～5回程度		週に2～3回程度		ほとんど食べない		無効・無回答		合計	
	回答数	回答率(%)	回答数	回答率(%)	回答数	回答率(%)	回答数	回答率(%)	回答数	回答率(%)	回答数	回答率(%)
学部1年	18	66.7%	3	11.1%	2	7.4%	4	14.8%	0	0.0%	27	100.0%
学部2年	14	66.7%	3	14.3%	2	9.5%	2	9.5%	0	0.0%	21	100.0%
学部3年	9	42.9%	2	9.5%	5	23.8%	5	23.8%	0	0.0%	21	100.0%
学部4年	8	34.8%	5	21.7%	3	13.0%	7	30.4%	0	0.0%	23	100.0%
大学院修士1年	-	-	-	-	-	-	-	-	-	-	0	-
大学院修士2年	-	-	-	-	-	-	-	-	-	-	0	-
短大専攻科1年	-	-	-	-	-	-	-	-	-	-	0	-
短大専攻科2年	-	-	-	-	-	-	-	-	-	-	0	-

## 9. 平日の平均睡眠時間

	8時間以上		7時間程度		6時間程度		5時間程度		4時間未満		無効・無回答		合計	
	回答数	回答率(%)	回答数	回答率(%)	回答数	回答率(%)	回答数	回答率(%)	回答数	回答率(%)	回答数	回答率(%)	回答数	回答率(%)
学部1年	1	3.7%	4	14.8%	16	59.3%	5	18.5%	1	3.7%	0	0.0%	27	100.0%
学部2年	2	9.5%	8	38.1%	8	38.1%	3	14.3%	0	0.0%	0	0.0%	21	100.0%
学部3年	1	4.8%	4	19.0%	9	42.9%	6	28.6%	1	4.8%	0	0.0%	21	100.0%
学部4年	1	4.3%	5	21.7%	10	43.5%	5	21.7%	2	8.7%	0	0.0%	23	100.0%
大学院修士1年	-	-	-	-	-	-	-	-	-	-	-	-	0	-
大学院修士2年	-	-	-	-	-	-	-	-	-	-	-	-	0	-
短大専攻科1年	-	-	-	-	-	-	-	-	-	-	-	-	0	-
短大専攻科2年	-	-	-	-	-	-	-	-	-	-	-	-	0	-

## 10. 週末(土日)の過ごし方(最も多い活動)

	学習 (授業を含む)		クラブ・ サークル活動		アルバイト		ボランティア		趣味の活動		友人との交際		息抜き、その他	
	回答数	回答率(%)	回答数	回答率(%)	回答数	回答率(%)	回答数	回答率(%)	回答数	回答率(%)	回答数	回答率(%)	回答数	回答率(%)
学部1年	1	3.7%	7	25.9%	6	22.2%	0	0.0%	5	18.5%	0	0.0%	5	18.5%
学部2年	0	0.0%	7	33.3%	8	38.1%	0	0.0%	1	4.8%	1	4.8%	3	14.3%
学部3年	1	4.8%	2	9.5%	15	71.4%	0	0.0%	1	4.8%	1	4.8%	0	0.0%
学部4年	0	0.0%	3	13.0%	11	47.8%	0	0.0%	4	17.4%	0	0.0%	3	13.0%
大学院修士1年	-	-	-	-	-	-	-	-	-	-	-	-	-	-
大学院修士2年	-	-	-	-	-	-	-	-	-	-	-	-	-	-
短大専攻科1年	-	-	-	-	-	-	-	-	-	-	-	-	-	-
短大専攻科2年	-	-	-	-	-	-	-	-	-	-	-	-	-	-
	無効・無回答		合計											
	回答数	回答率(%)	回答数	回答率(%)										
学部1年	3	11.1%	27	100.0%										
学部2年	1	4.8%	21	100.0%										
学部3年	1	4.8%	21	100.0%										
学部4年	2	8.7%	23	100.0%										
大学院修士1年	-	-	0	-										
大学院修士2年	-	-	0	-										
短大専攻科1年	-	-	0	-										
短大専攻科2年	-	-	0	-										

## 11. 喫煙について

	毎日 喫煙している		たまに喫煙する ことがある		喫煙はしない		無効・無回答		合計	
	回答数	回答率(%)	回答数	回答率(%)	回答数	回答率(%)	回答数	回答率(%)	回答数	回答率(%)
学部1年	0	0.0%	0	0.0%	27	100.0%	0	0.0%	27	100.0%
学部2年	0	0.0%	3	14.3%	14	66.7%	4	19.0%	21	100.0%
学部3年	5	23.8%	1	4.8%	12	57.1%	3	14.3%	21	100.0%
学部4年	4	17.4%	1	4.3%	17	73.9%	1	4.3%	23	100.0%
大学院修士1年	-	-	-	-	-	-	-	-	0	-
大学院修士2年	-	-	-	-	-	-	-	-	0	-
短大専攻科1年	-	-	-	-	-	-	-	-	0	-
短大専攻科2年	-	-	-	-	-	-	-	-	0	-

★ 平日の過ごし方について

【学年】

12. 1日の学修時間(授業時間を除く)

	5時間以上		4時間程度		3時間程度		2時間程度		1時間程度		30分程度		ほとんど行わない	
	回答数	回答率(%)	回答数	回答率(%)	回答数	回答率(%)	回答数	回答率(%)	回答数	回答率(%)	回答数	回答率(%)	回答数	回答率(%)
学部1年	0	0.0%	0	0.0%	0	0.0%	2	7.4%	8	29.6%	4	14.8%	11	40.7%
学部2年	0	0.0%	0	0.0%	0	0.0%	0	0.0%	3	14.3%	5	23.8%	11	52.4%
学部3年	0	0.0%	1	4.8%	0	0.0%	2	9.5%	3	14.3%	9	42.9%	5	23.8%
学部4年	0	0.0%	1	4.3%	4	17.4%	6	26.1%	6	26.1%	5	21.7%	0	0.0%
大学院修士1年	-	-	-	-	-	-	-	-	-	-	-	-	-	-
大学院修士2年	-	-	-	-	-	-	-	-	-	-	-	-	-	-
短大専攻科1年	-	-	-	-	-	-	-	-	-	-	-	-	-	-
短大専攻科2年	-	-	-	-	-	-	-	-	-	-	-	-	-	-
	無効・無回答		合計											
	回答数	回答率(%)	回答数	回答率(%)										
学部1年	2	7.4%	27	100.0%										
学部2年	2	9.5%	21	100.0%										
学部3年	1	4.8%	21	100.0%										
学部4年	1	4.3%	23	100.0%										
大学院修士1年	-	-	0	-										
大学院修士2年	-	-	0	-										
短大専攻科1年	-	-	0	-										
短大専攻科2年	-	-	0	-										

13. クラブ・サークル活動

	5時間以上		4時間程度		3時間程度		2時間程度		1時間程度		30分程度		ほとんど行わない	
	回答数	回答率(%)	回答数	回答率(%)	回答数	回答率(%)	回答数	回答率(%)	回答数	回答率(%)	回答数	回答率(%)	回答数	回答率(%)
学部1年	2	7.4%	1	3.7%	3	11.1%	4	14.8%	3	11.1%	0	0.0%	12	44.4%
学部2年	1	4.8%	1	4.8%	2	9.5%	3	14.3%	0	0.0%	0	0.0%	13	61.9%
学部3年	0	0.0%	0	0.0%	2	9.5%	3	14.3%	2	9.5%	1	4.8%	12	57.1%
学部4年	0	0.0%	0	0.0%	0	0.0%	5	21.7%	1	4.3%	0	0.0%	16	69.6%
大学院修士1年	-	-	-	-	-	-	-	-	-	-	-	-	-	-
大学院修士2年	-	-	-	-	-	-	-	-	-	-	-	-	-	-
短大専攻科1年	-	-	-	-	-	-	-	-	-	-	-	-	-	-
短大専攻科2年	-	-	-	-	-	-	-	-	-	-	-	-	-	-
	無効・無回答		合計											
	回答数	回答率(%)	回答数	回答率(%)										
学部1年	2	7.4%	27	100.0%										
学部2年	1	4.8%	21	100.0%										
学部3年	1	4.8%	21	100.0%										
学部4年	1	4.3%	23	100.0%										
大学院修士1年	-	-	0	-										
大学院修士2年	-	-	0	-										
短大専攻科1年	-	-	0	-										
短大専攻科2年	-	-	0	-										

★ 平日の過ごし方について

【学年】

14. アルバイト

	5時間以上		4時間程度		3時間程度		2時間程度		1時間程度		30分程度		ほとんど行わない	
	回答数	回答率(%)	回答数	回答率(%)	回答数	回答率(%)	回答数	回答率(%)	回答数	回答率(%)	回答数	回答率(%)	回答数	回答率(%)
学部1年	2	7.4%	8	29.6%	5	18.5%	1	3.7%	0	0.0%	0	0.0%	10	37.0%
学部2年	4	19.0%	6	28.6%	6	28.6%	2	9.5%	1	4.8%	0	0.0%	2	9.5%
学部3年	10	47.6%	1	4.8%	6	28.6%	2	9.5%	0	0.0%	0	0.0%	2	9.5%
学部4年	3	13.0%	4	17.4%	7	30.4%	0	0.0%	1	4.3%	0	0.0%	7	30.4%
大学院修士1年	-	-	-	-	-	-	-	-	-	-	-	-	-	-
大学院修士2年	-	-	-	-	-	-	-	-	-	-	-	-	-	-
短大専攻科1年	-	-	-	-	-	-	-	-	-	-	-	-	-	-
短大専攻科2年	-	-	-	-	-	-	-	-	-	-	-	-	-	-
	無効・無回答		合計											
	回答数	回答率(%)	回答数	回答率(%)										
学部1年	1	3.7%	27	100.0%										
学部2年	0	0.0%	21	100.0%										
学部3年	0	0.0%	21	100.0%										
学部4年	1	4.3%	23	100.0%										
大学院修士1年	-	-	0	-										
大学院修士2年	-	-	0	-										
短大専攻科1年	-	-	0	-										
短大専攻科2年	-	-	0	-										

15. ゲーム・LINE・SNS

	5時間以上		4時間程度		3時間程度		2時間程度		1時間程度		30分程度		ほとんど行わない	
	回答数	回答率(%)	回答数	回答率(%)	回答数	回答率(%)	回答数	回答率(%)	回答数	回答率(%)	回答数	回答率(%)	回答数	回答率(%)
学部1年	4	14.8%	1	3.7%	5	18.5%	10	37.0%	3	11.1%	4	14.8%	0	0.0%
学部2年	5	23.8%	0	0.0%	4	19.0%	7	33.3%	4	19.0%	0	0.0%	0	0.0%
学部3年	1	4.8%	5	23.8%	6	28.6%	5	23.8%	3	14.3%	1	4.8%	0	0.0%
学部4年	5	21.7%	4	17.4%	3	13.0%	4	17.4%	5	21.7%	1	4.3%	0	0.0%
大学院修士1年	-	-	-	-	-	-	-	-	-	-	-	-	-	-
大学院修士2年	-	-	-	-	-	-	-	-	-	-	-	-	-	-
短大専攻科1年	-	-	-	-	-	-	-	-	-	-	-	-	-	-
短大専攻科2年	-	-	-	-	-	-	-	-	-	-	-	-	-	-
	無効・無回答		合計											
	回答数	回答率(%)	回答数	回答率(%)										
学部1年	0	0.0%	27	100.0%										
学部2年	1	4.8%	21	100.0%										
学部3年	0	0.0%	21	100.0%										
学部4年	1	4.3%	23	100.0%										
大学院修士1年	-	-	0	-										
大学院修士2年	-	-	0	-										
短大専攻科1年	-	-	0	-										
短大専攻科2年	-	-	0	-										

★ 学修の状況について

【学年】

16. これまで履修した授業の内容は、おおむね理解できた

	そう思う		少しそう思う		どちらとも言えない		あまりそう思わない		そう思わない		無効・無回答		合計	
	回答数	回答率(%)	回答数	回答率(%)	回答数	回答率(%)	回答数	回答率(%)	回答数	回答率(%)	回答数	回答率(%)	回答数	回答率(%)
学部1年	11	40.7%	12	44.4%	4	14.8%	0	0.0%	0	0.0%	0	0.0%	27	100.0%
学部2年	2	9.5%	14	66.7%	5	23.8%	0	0.0%	0	0.0%	0	0.0%	21	100.0%
学部3年	6	28.6%	9	42.9%	5	23.8%	0	0.0%	1	4.8%	0	0.0%	21	100.0%
学部4年	2	8.7%	13	56.5%	6	26.1%	2	8.7%	0	0.0%	0	0.0%	23	100.0%
大学院修士1年	-	-	-	-	-	-	-	-	-	-	-	-	0	-
大学院修士2年	-	-	-	-	-	-	-	-	-	-	-	-	0	-
短大専攻科1年	-	-	-	-	-	-	-	-	-	-	-	-	0	-
短大専攻科2年	-	-	-	-	-	-	-	-	-	-	-	-	0	-

17. 授業への出席状況は、おおむね良好だった

	そう思う		少しそう思う		どちらとも言えない		あまりそう思わない		そう思わない		無効・無回答		合計	
	回答数	回答率(%)	回答数	回答率(%)	回答数	回答率(%)	回答数	回答率(%)	回答数	回答率(%)	回答数	回答率(%)	回答数	回答率(%)
学部1年	15	55.6%	8	29.6%	2	7.4%	2	7.4%	0	0.0%	0	0.0%	27	100.0%
学部2年	9	42.9%	9	42.9%	3	14.3%	0	0.0%	0	0.0%	0	0.0%	21	100.0%
学部3年	14	66.7%	3	14.3%	4	19.0%	0	0.0%	0	0.0%	0	0.0%	21	100.0%
学部4年	11	47.8%	8	34.8%	3	13.0%	1	4.3%	0	0.0%	0	0.0%	23	100.0%
大学院修士1年	-	-	-	-	-	-	-	-	-	-	-	-	0	-
大学院修士2年	-	-	-	-	-	-	-	-	-	-	-	-	0	-
短大専攻科1年	-	-	-	-	-	-	-	-	-	-	-	-	0	-
短大専攻科2年	-	-	-	-	-	-	-	-	-	-	-	-	0	-

18. 遅刻や私語をせず、良好な受講態度に努めた

	そう思う		少しそう思う		どちらとも言えない		あまりそう思わない		そう思わない		無効・無回答		合計	
	回答数	回答率(%)	回答数	回答率(%)	回答数	回答率(%)	回答数	回答率(%)	回答数	回答率(%)	回答数	回答率(%)	回答数	回答率(%)
学部1年	11	40.7%	12	44.4%	3	11.1%	0	0.0%	1	3.7%	0	0.0%	27	100.0%
学部2年	6	28.6%	10	47.6%	4	19.0%	1	4.8%	0	0.0%	0	0.0%	21	100.0%
学部3年	7	33.3%	8	38.1%	5	23.8%	1	4.8%	0	0.0%	0	0.0%	21	100.0%
学部4年	6	26.1%	9	39.1%	6	26.1%	2	8.7%	0	0.0%	0	0.0%	23	100.0%
大学院修士1年	-	-	-	-	-	-	-	-	-	-	-	-	0	-
大学院修士2年	-	-	-	-	-	-	-	-	-	-	-	-	0	-
短大専攻科1年	-	-	-	-	-	-	-	-	-	-	-	-	0	-
短大専攻科2年	-	-	-	-	-	-	-	-	-	-	-	-	0	-

19. 予習・復習など、授業時間外の学修に努めた

	そう思う		少しそう思う		どちらとも言えない		あまりそう思わない		そう思わない		無効・無回答		合計	
	回答数	回答率(%)	回答数	回答率(%)	回答数	回答率(%)	回答数	回答率(%)	回答数	回答率(%)	回答数	回答率(%)	回答数	回答率(%)
学部1年	5	18.5%	10	37.0%	8	29.6%	1	3.7%	3	11.1%	0	0.0%	27	100.0%
学部2年	2	9.5%	9	42.9%	10	47.6%	0	0.0%	0	0.0%	0	0.0%	21	100.0%
学部3年	4	19.0%	5	23.8%	7	33.3%	5	23.8%	0	0.0%	0	0.0%	21	100.0%
学部4年	2	8.7%	8	34.8%	7	30.4%	6	26.1%	0	0.0%	0	0.0%	23	100.0%
大学院修士1年	-	-	-	-	-	-	-	-	-	-	-	-	0	-
大学院修士2年	-	-	-	-	-	-	-	-	-	-	-	-	0	-
短大専攻科1年	-	-	-	-	-	-	-	-	-	-	-	-	0	-
短大専攻科2年	-	-	-	-	-	-	-	-	-	-	-	-	0	-

## 20. これまでの学業成績を理解し、現在の学修に活かしている

	そう思う		少しそう思う		どちらとも言えない		あまりそう思わない		そう思わない		無効・無回答		合計	
	回答数	回答率(%)	回答数	回答率(%)	回答数	回答率(%)	回答数	回答率(%)	回答数	回答率(%)	回答数	回答率(%)	回答数	回答率(%)
学部1年	8	29.6%	17	63.0%	2	7.4%	0	0.0%	0	0.0%	0	0.0%	27	100.0%
学部2年	2	9.5%	13	61.9%	6	28.6%	0	0.0%	0	0.0%	0	0.0%	21	100.0%
学部3年	5	23.8%	11	52.4%	4	19.0%	1	4.8%	0	0.0%	0	0.0%	21	100.0%
学部4年	4	17.4%	12	52.2%	6	26.1%	1	4.3%	0	0.0%	0	0.0%	23	100.0%
大学院修士1年	-	-	-	-	-	-	-	-	-	-	-	-	0	-
大学院修士2年	-	-	-	-	-	-	-	-	-	-	-	-	0	-
短大専攻科1年	-	-	-	-	-	-	-	-	-	-	-	-	0	-
短大専攻科2年	-	-	-	-	-	-	-	-	-	-	-	-	0	-

## 21. 授業を通して、幅広い教養が得られている

	そう思う		少しそう思う		どちらとも言えない		あまりそう思わない		そう思わない		無効・無回答		合計	
	回答数	回答率(%)	回答数	回答率(%)	回答数	回答率(%)	回答数	回答率(%)	回答数	回答率(%)	回答数	回答率(%)	回答数	回答率(%)
学部1年	11	40.7%	13	48.1%	3	11.1%	0	0.0%	0	0.0%	0	0.0%	27	100.0%
学部2年	3	14.3%	14	66.7%	3	14.3%	0	0.0%	0	0.0%	1	4.8%	21	100.0%
学部3年	9	42.9%	8	38.1%	3	14.3%	1	4.8%	0	0.0%	0	0.0%	21	100.0%
学部4年	3	13.0%	11	47.8%	7	30.4%	2	8.7%	0	0.0%	0	0.0%	23	100.0%
大学院修士1年	-	-	-	-	-	-	-	-	-	-	-	-	0	-
大学院修士2年	-	-	-	-	-	-	-	-	-	-	-	-	0	-
短大専攻科1年	-	-	-	-	-	-	-	-	-	-	-	-	0	-
短大専攻科2年	-	-	-	-	-	-	-	-	-	-	-	-	0	-

## 22. 授業を通して、深い専門知識が得られている

	そう思う		少しそう思う		どちらとも言えない		あまりそう思わない		そう思わない		無効・無回答		合計	
	回答数	回答率(%)	回答数	回答率(%)	回答数	回答率(%)	回答数	回答率(%)	回答数	回答率(%)	回答数	回答率(%)	回答数	回答率(%)
学部1年	14	51.9%	12	44.4%	1	3.7%	0	0.0%	0	0.0%	0	0.0%	27	100.0%
学部2年	4	19.0%	13	61.9%	3	14.3%	0	0.0%	0	0.0%	1	4.8%	21	100.0%
学部3年	9	42.9%	11	52.4%	1	4.8%	0	0.0%	0	0.0%	0	0.0%	21	100.0%
学部4年	7	30.4%	10	43.5%	5	21.7%	1	4.3%	0	0.0%	0	0.0%	23	100.0%
大学院修士1年	-	-	-	-	-	-	-	-	-	-	-	-	0	-
大学院修士2年	-	-	-	-	-	-	-	-	-	-	-	-	0	-
短大専攻科1年	-	-	-	-	-	-	-	-	-	-	-	-	0	-
短大専攻科2年	-	-	-	-	-	-	-	-	-	-	-	-	0	-

## 23. 授業を通して、職業関連の知識・技能が得られている

	そう思う		少しそう思う		どちらとも言えない		あまりそう思わない		そう思わない		無効・無回答		合計	
	回答数	回答率(%)	回答数	回答率(%)	回答数	回答率(%)	回答数	回答率(%)	回答数	回答率(%)	回答数	回答率(%)	回答数	回答率(%)
学部1年	13	48.1%	13	48.1%	1	3.7%	0	0.0%	0	0.0%	0	0.0%	27	100.0%
学部2年	5	23.8%	11	52.4%	4	19.0%	0	0.0%	0	0.0%	1	4.8%	21	100.0%
学部3年	10	47.6%	10	47.6%	1	4.8%	0	0.0%	0	0.0%	0	0.0%	21	100.0%
学部4年	8	34.8%	11	47.8%	3	13.0%	1	4.3%	0	0.0%	0	0.0%	23	100.0%
大学院修士1年	-	-	-	-	-	-	-	-	-	-	-	-	0	-
大学院修士2年	-	-	-	-	-	-	-	-	-	-	-	-	0	-
短大専攻科1年	-	-	-	-	-	-	-	-	-	-	-	-	0	-
短大専攻科2年	-	-	-	-	-	-	-	-	-	-	-	-	0	-

## 24. 授業を通して、人とのコミュニケーションが深まっている

	そう思う		少しそう思う		どちらとも言えない		あまりそう思わない		そう思わない		無効・無回答		合計	
	回答数	回答率(%)	回答数	回答率(%)	回答数	回答率(%)	回答数	回答率(%)	回答数	回答率(%)	回答数	回答率(%)	回答数	回答率(%)
学部1年	11	40.7%	14	51.9%	1	3.7%	0	0.0%	1	3.7%	0	0.0%	27	100.0%
学部2年	2	9.5%	16	76.2%	2	9.5%	0	0.0%	0	0.0%	1	4.8%	21	100.0%
学部3年	10	47.6%	10	47.6%	1	4.8%	0	0.0%	0	0.0%	0	0.0%	21	100.0%
学部4年	4	17.4%	12	52.2%	7	30.4%	0	0.0%	0	0.0%	0	0.0%	23	100.0%
大学院修士1年	-	-	-	-	-	-	-	-	-	-	-	-	0	-
大学院修士2年	-	-	-	-	-	-	-	-	-	-	-	-	0	-
短大専攻科1年	-	-	-	-	-	-	-	-	-	-	-	-	0	-
短大専攻科2年	-	-	-	-	-	-	-	-	-	-	-	-	0	-

## 25. (総合評価)大学の授業に満足している

	そう思う		少しそう思う		どちらとも言えない		あまりそう思わない		そう思わない		無効・無回答		合計	
	回答数	回答率(%)	回答数	回答率(%)	回答数	回答率(%)	回答数	回答率(%)	回答数	回答率(%)	回答数	回答率(%)	回答数	回答率(%)
学部1年	10	37.0%	11	40.7%	4	14.8%	2	7.4%	0	0.0%	0	0.0%	27	100.0%
学部2年	1	4.8%	15	71.4%	3	14.3%	1	4.8%	0	0.0%	1	4.8%	21	100.0%
学部3年	8	38.1%	11	52.4%	2	9.5%	0	0.0%	0	0.0%	0	0.0%	21	100.0%
学部4年	2	8.7%	12	52.2%	7	30.4%	1	4.3%	1	4.3%	0	0.0%	23	100.0%
大学院修士1年	-	-	-	-	-	-	-	-	-	-	-	-	0	-
大学院修士2年	-	-	-	-	-	-	-	-	-	-	-	-	0	-
短大専攻科1年	-	-	-	-	-	-	-	-	-	-	-	-	0	-
短大専攻科2年	-	-	-	-	-	-	-	-	-	-	-	-	0	-

## ★ 課外活動の状況について

【学年】

## 26. 学内のクラブ・サークル活動に積極的に参加している

	そう思う		少しそう思う		どちらとも言えない		あまりそう思わない		そう思わない		無効・無回答		合計	
	回答数	回答率(%)	回答数	回答率(%)	回答数	回答率(%)	回答数	回答率(%)	回答数	回答率(%)	回答数	回答率(%)	回答数	回答率(%)
学部1年	11	40.7%	1	3.7%	4	14.8%	2	7.4%	9	33.3%	0	0.0%	27	100.0%
学部2年	6	28.6%	3	14.3%	3	14.3%	1	4.8%	7	33.3%	1	4.8%	21	100.0%
学部3年	7	33.3%	2	9.5%	2	9.5%	3	14.3%	7	33.3%	0	0.0%	21	100.0%
学部4年	2	8.7%	2	8.7%	5	21.7%	2	8.7%	12	52.2%	0	0.0%	23	100.0%
大学院修士1年	-	-	-	-	-	-	-	-	-	-	-	-	0	-
大学院修士2年	-	-	-	-	-	-	-	-	-	-	-	-	0	-
短大専攻科1年	-	-	-	-	-	-	-	-	-	-	-	-	0	-
短大専攻科2年	-	-	-	-	-	-	-	-	-	-	-	-	0	-

## 27. 学内のゼミやボランティア活動に積極的に参加している

	そう思う		少しそう思う		どちらとも言えない		あまりそう思わない		そう思わない		無効・無回答		合計	
	回答数	回答率(%)	回答数	回答率(%)	回答数	回答率(%)	回答数	回答率(%)	回答数	回答率(%)	回答数	回答率(%)	回答数	回答率(%)
学部1年	1	3.7%	1	3.7%	6	22.2%	3	11.1%	16	59.3%	0	0.0%	27	100.0%
学部2年	3	14.3%	3	14.3%	4	19.0%	1	4.8%	9	42.9%	1	4.8%	21	100.0%
学部3年	4	19.0%	3	14.3%	3	14.3%	3	14.3%	8	38.1%	0	0.0%	21	100.0%
学部4年	5	21.7%	9	39.1%	6	26.1%	1	4.3%	2	8.7%	0	0.0%	23	100.0%
大学院修士1年	-	-	-	-	-	-	-	-	-	-	-	-	0	-
大学院修士2年	-	-	-	-	-	-	-	-	-	-	-	-	0	-
短大専攻科1年	-	-	-	-	-	-	-	-	-	-	-	-	0	-
短大専攻科2年	-	-	-	-	-	-	-	-	-	-	-	-	0	-

## 28. 学外の地域活動・市民活動・ボランティア活動に積極的に参加している

	そう思う		少しそう思う		どちらとも言えない		あまりそう思わない		そう思わない		無効・無回答		合計	
	回答数	回答率(%)	回答数	回答率(%)	回答数	回答率(%)	回答数	回答率(%)	回答数	回答率(%)	回答数	回答率(%)	回答数	回答率(%)
学部1年	0	0.0%	2	7.4%	5	18.5%	2	7.4%	18	66.7%	0	0.0%	27	100.0%
学部2年	0	0.0%	5	23.8%	5	23.8%	3	14.3%	7	33.3%	1	4.8%	21	100.0%
学部3年	2	9.5%	2	9.5%	5	23.8%	3	14.3%	9	42.9%	0	0.0%	21	100.0%
学部4年	1	4.3%	6	26.1%	5	21.7%	1	4.3%	10	43.5%	0	0.0%	23	100.0%
大学院修士1年	-	-	-	-	-	-	-	-	-	-	-	-	0	-
大学院修士2年	-	-	-	-	-	-	-	-	-	-	-	-	0	-
短大専攻科1年	-	-	-	-	-	-	-	-	-	-	-	-	0	-
短大専攻科2年	-	-	-	-	-	-	-	-	-	-	-	-	0	-

## 29. 大学・学友会の行事・活動に積極的に参加している

	そう思う		少しそう思う		どちらとも言えない		あまりそう思わない		そう思わない		無効・無回答		合計	
	回答数	回答率(%)	回答数	回答率(%)	回答数	回答率(%)	回答数	回答率(%)	回答数	回答率(%)	回答数	回答率(%)	回答数	回答率(%)
学部1年	0	0.0%	3	11.1%	5	18.5%	3	11.1%	16	59.3%	0	0.0%	27	100.0%
学部2年	0	0.0%	4	19.0%	4	19.0%	3	14.3%	9	42.9%	1	4.8%	21	100.0%
学部3年	1	4.8%	0	0.0%	3	14.3%	6	28.6%	11	52.4%	0	0.0%	21	100.0%
学部4年	2	8.7%	2	8.7%	4	17.4%	3	13.0%	12	52.2%	0	0.0%	23	100.0%
大学院修士1年	-	-	-	-	-	-	-	-	-	-	-	-	0	-
大学院修士2年	-	-	-	-	-	-	-	-	-	-	-	-	0	-
短大専攻科1年	-	-	-	-	-	-	-	-	-	-	-	-	0	-
短大専攻科2年	-	-	-	-	-	-	-	-	-	-	-	-	0	-



## 30. (総合評価)課外活動が充実している

	そう思う		少しそう思う		どちらとも言えない		あまりそう思わない		そう思わない		無効・無回答		合計	
	回答数	回答率(%)	回答数	回答率(%)	回答数	回答率(%)	回答数	回答率(%)	回答数	回答率(%)	回答数	回答率(%)	回答数	回答率(%)
学部1年	2	7.4%	4	14.8%	10	37.0%	3	11.1%	8	29.6%	0	0.0%	27	100.0%
学部2年	1	4.8%	6	28.6%	5	23.8%	2	9.5%	6	28.6%	1	4.8%	21	100.0%
学部3年	3	14.3%	4	19.0%	5	23.8%	1	4.8%	8	38.1%	0	0.0%	21	100.0%
学部4年	1	4.3%	3	13.0%	9	39.1%	4	17.4%	6	26.1%	0	0.0%	23	100.0%
大学院修士1年	-	-	-	-	-	-	-	-	-	-	-	-	0	-
大学院修士2年	-	-	-	-	-	-	-	-	-	-	-	-	0	-
短大専攻科1年	-	-	-	-	-	-	-	-	-	-	-	-	0	-
短大専攻科2年	-	-	-	-	-	-	-	-	-	-	-	-	0	-

★ 大学の施設・設備について

【学年】

31. 教室

	満足		少し満足		どちらとも言えない		あまり満足していない		満足していない		利用したことがない		無効・無回答		合計	
	回答数	回答率(%)	回答数	回答率(%)	回答数	回答率(%)	回答数	回答率(%)	回答数	回答率(%)	回答数	回答率(%)	回答数	回答率(%)	回答数	回答率(%)
学部1年	9	33.3%	10	37.0%	2	7.4%	6	22.2%	0	0.0%	0	0.0%	0	0.0%	27	100.0%
学部2年	3	14.3%	9	42.9%	7	33.3%	1	4.8%	1	4.8%	0	0.0%	0	0.0%	21	100.0%
学部3年	10	47.6%	8	38.1%	2	9.5%	1	4.8%	0	0.0%	0	0.0%	0	0.0%	21	100.0%
学部4年	2	8.7%	8	34.8%	8	34.8%	5	21.7%	0	0.0%	0	0.0%	0	0.0%	23	100.0%
大学院修士1年	-	-	-	-	-	-	-	-	-	-	-	-	-	-	0	-
大学院修士2年	-	-	-	-	-	-	-	-	-	-	-	-	-	-	0	-
短大専攻科1年	-	-	-	-	-	-	-	-	-	-	-	-	-	-	0	-
短大専攻科2年	-	-	-	-	-	-	-	-	-	-	-	-	-	-	0	-

32. パソコン教室

	満足		少し満足		どちらとも言えない		あまり満足していない		満足していない		利用したことがない		無効・無回答		合計	
	回答数	回答率(%)	回答数	回答率(%)	回答数	回答率(%)	回答数	回答率(%)	回答数	回答率(%)	回答数	回答率(%)	回答数	回答率(%)	回答数	回答率(%)
学部1年	9	33.3%	11	40.7%	4	14.8%	2	7.4%	0	0.0%	1	3.7%	0	0.0%	27	100.0%
学部2年	5	23.8%	6	28.6%	7	33.3%	3	14.3%	0	0.0%	0	0.0%	0	0.0%	21	100.0%
学部3年	12	57.1%	8	38.1%	1	4.8%	0	0.0%	0	0.0%	0	0.0%	0	0.0%	21	100.0%
学部4年	3	13.0%	5	21.7%	12	52.2%	2	8.7%	0	0.0%	1	4.3%	0	0.0%	23	100.0%
大学院修士1年	-	-	-	-	-	-	-	-	-	-	-	-	-	-	0	-
大学院修士2年	-	-	-	-	-	-	-	-	-	-	-	-	-	-	0	-
短大専攻科1年	-	-	-	-	-	-	-	-	-	-	-	-	-	-	0	-
短大専攻科2年	-	-	-	-	-	-	-	-	-	-	-	-	-	-	0	-

33. 自習室・自習スペース

	満足		少し満足		どちらとも言えない		あまり満足していない		満足していない		利用したことがない		無効・無回答		合計	
	回答数	回答率(%)	回答数	回答率(%)	回答数	回答率(%)	回答数	回答率(%)	回答数	回答率(%)	回答数	回答率(%)	回答数	回答率(%)	回答数	回答率(%)
学部1年	5	18.5%	10	37.0%	7	25.9%	2	7.4%	0	0.0%	3	11.1%	0	0.0%	27	100.0%
学部2年	2	9.5%	6	28.6%	10	47.6%	2	9.5%	0	0.0%	0	0.0%	1	4.8%	21	100.0%
学部3年	10	47.6%	7	33.3%	2	9.5%	2	9.5%	0	0.0%	0	0.0%	0	0.0%	21	100.0%
学部4年	1	4.3%	4	17.4%	10	43.5%	3	13.0%	1	4.3%	3	13.0%	1	4.3%	23	100.0%
大学院修士1年	-	-	-	-	-	-	-	-	-	-	-	-	-	-	0	-
大学院修士2年	-	-	-	-	-	-	-	-	-	-	-	-	-	-	0	-
短大専攻科1年	-	-	-	-	-	-	-	-	-	-	-	-	-	-	0	-
短大専攻科2年	-	-	-	-	-	-	-	-	-	-	-	-	-	-	0	-

34. 運動施設

	満足		少し満足		どちらとも言えない		あまり満足していない		満足していない		利用したことがない		無効・無回答		合計	
	回答数	回答率(%)	回答数	回答率(%)	回答数	回答率(%)	回答数	回答率(%)	回答数	回答率(%)	回答数	回答率(%)	回答数	回答率(%)	回答数	回答率(%)
学部1年	7	25.9%	6	22.2%	9	33.3%	4	14.8%	0	0.0%	1	3.7%	0	0.0%	27	100.0%
学部2年	2	9.5%	5	23.8%	9	42.9%	2	9.5%	2	9.5%	1	4.8%	0	0.0%	21	100.0%
学部3年	7	33.3%	6	28.6%	5	23.8%	2	9.5%	0	0.0%	1	4.8%	0	0.0%	21	100.0%
学部4年	1	4.3%	2	8.7%	8	34.8%	3	13.0%	3	13.0%	6	26.1%	0	0.0%	23	100.0%
大学院修士1年	-	-	-	-	-	-	-	-	-	-	-	-	-	-	0	-
大学院修士2年	-	-	-	-	-	-	-	-	-	-	-	-	-	-	0	-
短大専攻科1年	-	-	-	-	-	-	-	-	-	-	-	-	-	-	0	-
短大専攻科2年	-	-	-	-	-	-	-	-	-	-	-	-	-	-	0	-

## ★ 大学の施設・設備について

【学年】

## 35. 図書館

	満足		少し満足		どちらとも言えない		あまり満足していない		満足していない		利用したことがない		無効・無回答		合計	
	回答数	回答率(%)	回答数	回答率(%)	回答数	回答率(%)	回答数	回答率(%)	回答数	回答率(%)	回答数	回答率(%)	回答数	回答率(%)	回答数	回答率(%)
学部1年	7	25.9%	12	44.4%	5	18.5%	1	3.7%	0	0.0%	2	7.4%	0	0.0%	27	100.0%
学部2年	1	4.8%	4	19.0%	10	47.6%	2	9.5%	0	0.0%	4	19.0%	0	0.0%	21	100.0%
学部3年	11	52.4%	7	33.3%	3	14.3%	0	0.0%	0	0.0%	0	0.0%	0	0.0%	21	100.0%
学部4年	3	13.0%	7	30.4%	10	43.5%	1	4.3%	1	4.3%	1	4.3%	0	0.0%	23	100.0%
大学院修士1年	-	-	-	-	-	-	-	-	-	-	-	-	-	-	0	-
大学院修士2年	-	-	-	-	-	-	-	-	-	-	-	-	-	-	0	-
短大専攻科1年	-	-	-	-	-	-	-	-	-	-	-	-	-	-	0	-
短大専攻科2年	-	-	-	-	-	-	-	-	-	-	-	-	-	-	0	-

## 36. 学生ホール(学食を除く)

	満足		少し満足		どちらとも言えない		あまり満足していない		満足していない		利用したことがない		無効・無回答		合計	
	回答数	回答率(%)	回答数	回答率(%)	回答数	回答率(%)	回答数	回答率(%)	回答数	回答率(%)	回答数	回答率(%)	回答数	回答率(%)	回答数	回答率(%)
学部1年	8	29.6%	12	44.4%	4	14.8%	1	3.7%	1	3.7%	0	0.0%	1	3.7%	27	100.0%
学部2年	2	9.5%	7	33.3%	8	38.1%	3	14.3%	1	4.8%	0	0.0%	0	0.0%	21	100.0%
学部3年	7	33.3%	9	42.9%	4	19.0%	0	0.0%	1	4.8%	0	0.0%	0	0.0%	21	100.0%
学部4年	2	8.7%	6	26.1%	8	34.8%	5	21.7%	2	8.7%	0	0.0%	0	0.0%	23	100.0%
大学院修士1年	-	-	-	-	-	-	-	-	-	-	-	-	-	-	0	-
大学院修士2年	-	-	-	-	-	-	-	-	-	-	-	-	-	-	0	-
短大専攻科1年	-	-	-	-	-	-	-	-	-	-	-	-	-	-	0	-
短大専攻科2年	-	-	-	-	-	-	-	-	-	-	-	-	-	-	0	-

## 37. コンビニ・売店

	満足		少し満足		どちらとも言えない		あまり満足していない		満足していない		利用したことがない		無効・無回答		合計	
	回答数	回答率(%)	回答数	回答率(%)	回答数	回答率(%)	回答数	回答率(%)	回答数	回答率(%)	回答数	回答率(%)	回答数	回答率(%)	回答数	回答率(%)
学部1年	5	18.5%	11	40.7%	6	22.2%	5	18.5%	0	0.0%	0	0.0%	0	0.0%	27	100.0%
学部2年	3	14.3%	6	28.6%	8	38.1%	2	9.5%	2	9.5%	0	0.0%	0	0.0%	21	100.0%
学部3年	7	33.3%	9	42.9%	2	9.5%	2	9.5%	0	0.0%	0	0.0%	1	4.8%	21	100.0%
学部4年	4	17.4%	7	30.4%	5	21.7%	5	21.7%	2	8.7%	0	0.0%	0	0.0%	23	100.0%
大学院修士1年	-	-	-	-	-	-	-	-	-	-	-	-	-	-	0	-
大学院修士2年	-	-	-	-	-	-	-	-	-	-	-	-	-	-	0	-
短大専攻科1年	-	-	-	-	-	-	-	-	-	-	-	-	-	-	0	-
短大専攻科2年	-	-	-	-	-	-	-	-	-	-	-	-	-	-	0	-

## 38. ネット環境(Wi-Fi)

	満足		少し満足		どちらとも言えない		あまり満足していない		満足していない		利用したことがない		無効・無回答		合計	
	回答数	回答率(%)	回答数	回答率(%)	回答数	回答率(%)	回答数	回答率(%)	回答数	回答率(%)	回答数	回答率(%)	回答数	回答率(%)	回答数	回答率(%)
学部1年	4	14.8%	6	22.2%	7	25.9%	4	14.8%	5	18.5%	1	3.7%	0	0.0%	27	100.0%
学部2年	2	9.5%	0	0.0%	3	14.3%	7	33.3%	8	38.1%	1	4.8%	0	0.0%	21	100.0%
学部3年	3	14.3%	4	19.0%	4	19.0%	6	28.6%	4	19.0%	0	0.0%	0	0.0%	21	100.0%
学部4年	2	8.7%	1	4.3%	2	8.7%	4	17.4%	13	56.5%	1	4.3%	0	0.0%	23	100.0%
大学院修士1年	-	-	-	-	-	-	-	-	-	-	-	-	-	-	0	-
大学院修士2年	-	-	-	-	-	-	-	-	-	-	-	-	-	-	0	-
短大専攻科1年	-	-	-	-	-	-	-	-	-	-	-	-	-	-	0	-
短大専攻科2年	-	-	-	-	-	-	-	-	-	-	-	-	-	-	0	-

★ 大学の施設・設備について

【学年】

39. 駐輪場・バイク置き場

	満足		少し満足		どちらとも言えない		あまり満足していない		満足していない		利用したことがない		無効・無回答		合計	
	回答数	回答率(%)	回答数	回答率(%)	回答数	回答率(%)	回答数	回答率(%)	回答数	回答率(%)	回答数	回答率(%)	回答数	回答率(%)	回答数	回答率(%)
学部1年	6	22.2%	7	25.9%	6	22.2%	3	11.1%	0	0.0%	5	18.5%	0	0.0%	27	100.0%
学部2年	2	9.5%	2	9.5%	5	23.8%	4	19.0%	4	19.0%	4	19.0%	0	0.0%	21	100.0%
学部3年	6	28.6%	7	33.3%	4	19.0%	2	9.5%	0	0.0%	1	4.8%	1	4.8%	21	100.0%
学部4年	0	0.0%	4	17.4%	8	34.8%	3	13.0%	5	21.7%	3	13.0%	0	0.0%	23	100.0%
大学院修士1年	-	-	-	-	-	-	-	-	-	-	-	-	-	-	0	-
大学院修士2年	-	-	-	-	-	-	-	-	-	-	-	-	-	-	0	-
短大専攻科1年	-	-	-	-	-	-	-	-	-	-	-	-	-	-	0	-
短大専攻科2年	-	-	-	-	-	-	-	-	-	-	-	-	-	-	0	-

40. (総合評価)大学の施設・設備に関する全体的満足度

	満足		少し満足		どちらとも言えない		あまり満足していない		満足していない		利用したことがない		無効・無回答		合計	
	回答数	回答率(%)	回答数	回答率(%)	回答数	回答率(%)	回答数	回答率(%)	回答数	回答率(%)	回答数	回答率(%)	回答数	回答率(%)	回答数	回答率(%)
学部1年	4	14.8%	11	40.7%	9	33.3%	3	11.1%	0	0.0%	0	0.0%	0	0.0%	27	100.0%
学部2年	1	4.8%	1	4.8%	10	47.6%	6	28.6%	3	14.3%	0	0.0%	0	0.0%	21	100.0%
学部3年	5	23.8%	10	47.6%	3	14.3%	2	9.5%	0	0.0%	0	0.0%	1	4.8%	21	100.0%
学部4年	1	4.3%	4	17.4%	8	34.8%	6	26.1%	4	17.4%	0	0.0%	0	0.0%	23	100.0%
大学院修士1年	-	-	-	-	-	-	-	-	-	-	-	-	-	-	0	-
大学院修士2年	-	-	-	-	-	-	-	-	-	-	-	-	-	-	0	-
短大専攻科1年	-	-	-	-	-	-	-	-	-	-	-	-	-	-	0	-
短大専攻科2年	-	-	-	-	-	-	-	-	-	-	-	-	-	-	0	-

41. <キャンパス設定項目>

	満足		少し満足		どちらとも言えない		あまり満足していない		満足していない		利用したことがない		無効・無回答		合計	
	回答数	回答率(%)	回答数	回答率(%)	回答数	回答率(%)	回答数	回答率(%)	回答数	回答率(%)	回答数	回答率(%)	回答数	回答率(%)	回答数	回答率(%)
学部1年	8	29.6%	6	22.2%	11	40.7%	2	7.4%	0	0.0%	0	0.0%	0	0.0%	27	100.0%
学部2年	5	23.8%	7	33.3%	5	23.8%	2	9.5%	1	4.8%	0	0.0%	1	4.8%	21	100.0%
学部3年	7	33.3%	2	9.5%	4	19.0%	3	14.3%	2	9.5%	1	4.8%	2	9.5%	21	100.0%
学部4年	4	17.4%	4	17.4%	5	21.7%	3	13.0%	7	30.4%	0	0.0%	0	0.0%	23	100.0%
大学院修士1年	-	-	-	-	-	-	-	-	-	-	-	-	-	-	0	-
大学院修士2年	-	-	-	-	-	-	-	-	-	-	-	-	-	-	0	-
短大専攻科1年	-	-	-	-	-	-	-	-	-	-	-	-	-	-	0	-
短大専攻科2年	-	-	-	-	-	-	-	-	-	-	-	-	-	-	0	-

42. <キャンパス設定項目>

	満足		少し満足		どちらとも言えない		あまり満足していない		満足していない		利用したことがない		無効・無回答		合計	
	回答数	回答率(%)	回答数	回答率(%)	回答数	回答率(%)	回答数	回答率(%)	回答数	回答率(%)	回答数	回答率(%)	回答数	回答率(%)	回答数	回答率(%)
学部1年	5	18.5%	7	25.9%	6	22.2%	6	22.2%	1	3.7%	2	7.4%	0	0.0%	27	100.0%
学部2年	2	9.5%	3	14.3%	7	33.3%	3	14.3%	4	19.0%	1	4.8%	1	4.8%	21	100.0%
学部3年	2	9.5%	2	9.5%	8	38.1%	4	19.0%	2	9.5%	1	4.8%	2	9.5%	21	100.0%
学部4年	1	4.3%	6	26.1%	6	26.1%	3	13.0%	5	21.7%	2	8.7%	0	0.0%	23	100.0%
大学院修士1年	-	-	-	-	-	-	-	-	-	-	-	-	-	-	0	-
大学院修士2年	-	-	-	-	-	-	-	-	-	-	-	-	-	-	0	-
短大専攻科1年	-	-	-	-	-	-	-	-	-	-	-	-	-	-	0	-
短大専攻科2年	-	-	-	-	-	-	-	-	-	-	-	-	-	-	0	-

★ 大学の施設・設備について

【学年】

43. <キャンパス設定項目>

	満足		少し満足		どちらとも言えない		あまり満足していない		満足していない		利用したことがない		無効・無回答		合計	
	回答数	回答率(%)	回答数	回答率(%)	回答数	回答率(%)	回答数	回答率(%)	回答数	回答率(%)	回答数	回答率(%)	回答数	回答率(%)	回答数	回答率(%)
学部1年	2	7.4%	4	14.8%	11	40.7%	0	0.0%	0	0.0%	10	37.0%	0	0.0%	27	100.0%
学部2年	2	9.5%	4	19.0%	6	28.6%	1	4.8%	0	0.0%	7	33.3%	1	4.8%	21	100.0%
学部3年	3	14.3%	2	9.5%	7	33.3%	0	0.0%	0	0.0%	7	33.3%	2	9.5%	21	100.0%
学部4年	1	4.3%	2	8.7%	4	17.4%	0	0.0%	0	0.0%	16	69.6%	0	0.0%	23	100.0%
大学院修士1年	-	-	-	-	-	-	-	-	-	-	-	-	-	-	0	-
大学院修士2年	-	-	-	-	-	-	-	-	-	-	-	-	-	-	0	-
短大専攻科1年	-	-	-	-	-	-	-	-	-	-	-	-	-	-	0	-
短大専攻科2年	-	-	-	-	-	-	-	-	-	-	-	-	-	-	0	-

44. <キャンパス設定項目>

	満足		少し満足		どちらとも言えない		あまり満足していない		満足していない		利用したことがない		無効・無回答		合計	
	回答数	回答率(%)	回答数	回答率(%)	回答数	回答率(%)	回答数	回答率(%)	回答数	回答率(%)	回答数	回答率(%)	回答数	回答率(%)	回答数	回答率(%)
学部1年	5	18.5%	10	37.0%	7	25.9%	2	7.4%	2	7.4%	1	3.7%	0	0.0%	27	100.0%
学部2年	5	23.8%	7	33.3%	6	28.6%	1	4.8%	0	0.0%	0	0.0%	2	9.5%	21	100.0%
学部3年	4	19.0%	10	47.6%	3	14.3%	0	0.0%	0	0.0%	2	9.5%	2	9.5%	21	100.0%
学部4年	3	13.0%	12	52.2%	3	13.0%	2	8.7%	2	8.7%	1	4.3%	0	0.0%	23	100.0%
大学院修士1年	-	-	-	-	-	-	-	-	-	-	-	-	-	-	0	-
大学院修士2年	-	-	-	-	-	-	-	-	-	-	-	-	-	-	0	-
短大専攻科1年	-	-	-	-	-	-	-	-	-	-	-	-	-	-	0	-
短大専攻科2年	-	-	-	-	-	-	-	-	-	-	-	-	-	-	0	-

45. <キャンパス設定項目>

	満足		少し満足		どちらとも言えない		あまり満足していない		満足していない		利用したことがない		無効・無回答		合計	
	回答数	回答率(%)	回答数	回答率(%)	回答数	回答率(%)	回答数	回答率(%)	回答数	回答率(%)	回答数	回答率(%)	回答数	回答率(%)	回答数	回答率(%)
学部1年	7	25.9%	7	25.9%	8	29.6%	1	3.7%	0	0.0%	4	14.8%	0	0.0%	27	100.0%
学部2年	1	4.8%	9	42.9%	4	19.0%	1	4.8%	2	9.5%	3	14.3%	1	4.8%	21	100.0%
学部3年	4	19.0%	3	14.3%	7	33.3%	0	0.0%	0	0.0%	5	23.8%	2	9.5%	21	100.0%
学部4年	1	4.3%	2	8.7%	4	17.4%	0	0.0%	1	4.3%	15	65.2%	0	0.0%	23	100.0%
大学院修士1年	-	-	-	-	-	-	-	-	-	-	-	-	-	-	0	-
大学院修士2年	-	-	-	-	-	-	-	-	-	-	-	-	-	-	0	-
短大専攻科1年	-	-	-	-	-	-	-	-	-	-	-	-	-	-	0	-
短大専攻科2年	-	-	-	-	-	-	-	-	-	-	-	-	-	-	0	-

## 46. あなたは普段、大学の学生食堂を利用していますか

	利用している		利用していない		無効・無回答		合計	
	回答数	回答率(%)	回答数	回答率(%)	回答数	回答率(%)	回答数	回答率(%)
学部1年	14	51.9%	11	40.7%	2	7.4%	27	100.0%
学部2年	17	81.0%	4	19.0%	0	0.0%	21	100.0%
学部3年	8	38.1%	11	52.4%	2	9.5%	21	100.0%
学部4年	10	43.5%	12	52.2%	1	4.3%	23	100.0%
大学院修士1年	-	-	-	-	-	-	0	-
大学院修士2年	-	-	-	-	-	-	0	-
短大専攻科1年	-	-	-	-	-	-	0	-
短大専攻科2年	-	-	-	-	-	-	0	-

## 47. 週に何日ぐらい利用していますか(上記質問46で①と回答した人は質問47～53にお答えください。)

	毎日		週3～4回		週1～2回		無効・無回答		合計	
	回答数	回答率(%)	回答数	回答率(%)	回答数	回答率(%)	回答数	回答率(%)	回答数	回答率(%)
学部1年	5	35.7%	5	35.7%	4	28.6%	0	0.0%	14	100.0%
学部2年	6	35.3%	9	52.9%	2	11.8%	0	0.0%	17	100.0%
学部3年	1	12.5%	7	87.5%	0	0.0%	0	0.0%	8	100.0%
学部4年	0	0.0%	1	10.0%	9	90.0%	0	0.0%	10	100.0%
大学院修士1年	-	-	-	-	-	-	-	-	0	-
大学院修士2年	-	-	-	-	-	-	-	-	0	-
短大専攻科1年	-	-	-	-	-	-	-	-	0	-
短大専攻科2年	-	-	-	-	-	-	-	-	0	-

## 48. 学生食堂のメニューの数に満足していますか

	非常に満足している		やや満足している		やや不満である		不満である		無効・無回答		合計	
	回答数	回答率(%)	回答数	回答率(%)	回答数	回答率(%)	回答数	回答率(%)	回答数	回答率(%)	回答数	回答率(%)
学部1年	5	35.7%	4	28.6%	2	14.3%	3	21.4%	0	0.0%	14	100.0%
学部2年	3	17.6%	10	58.8%	3	17.6%	1	5.9%	0	0.0%	17	100.0%
学部3年	2	25.0%	3	37.5%	3	37.5%	0	0.0%	0	0.0%	8	100.0%
学部4年	0	0.0%	3	30.0%	3	30.0%	4	40.0%	0	0.0%	10	100.0%
大学院修士1年	-	-	-	-	-	-	-	-	-	-	0	-
大学院修士2年	-	-	-	-	-	-	-	-	-	-	0	-
短大専攻科1年	-	-	-	-	-	-	-	-	-	-	0	-
短大専攻科2年	-	-	-	-	-	-	-	-	-	-	0	-

## 49. 学生食堂の価格に満足していますか

	非常に満足している		やや満足している		やや不満である		不満である		無効・無回答		合計	
	回答数	回答率(%)	回答数	回答率(%)	回答数	回答率(%)	回答数	回答率(%)	回答数	回答率(%)	回答数	回答率(%)
学部1年	5	35.7%	6	42.9%	0	0.0%	3	21.4%	0	0.0%	14	100.0%
学部2年	3	17.6%	11	64.7%	3	17.6%	0	0.0%	0	0.0%	17	100.0%
学部3年	2	25.0%	4	50.0%	2	25.0%	0	0.0%	0	0.0%	8	100.0%
学部4年	0	0.0%	5	50.0%	2	20.0%	3	30.0%	0	0.0%	10	100.0%
大学院修士1年	-	-	-	-	-	-	-	-	-	-	0	-
大学院修士2年	-	-	-	-	-	-	-	-	-	-	0	-
短大専攻科1年	-	-	-	-	-	-	-	-	-	-	0	-
短大専攻科2年	-	-	-	-	-	-	-	-	-	-	0	-

## 50. 学生食堂の味に満足していますか

	非常に満足している		やや満足している		やや不満である		不満である		無効・無回答		合計	
	回答数	回答率(%)	回答数	回答率(%)	回答数	回答率(%)	回答数	回答率(%)	回答数	回答率(%)	回答数	回答率(%)
学部1年	6	42.9%	6	42.9%	0	0.0%	2	14.3%	0	0.0%	14	100.0%
学部2年	2	11.8%	11	64.7%	3	17.6%	1	5.9%	0	0.0%	17	100.0%
学部3年	4	50.0%	4	50.0%	0	0.0%	0	0.0%	0	0.0%	8	100.0%
学部4年	0	0.0%	4	40.0%	3	30.0%	3	30.0%	0	0.0%	10	100.0%
大学院修士1年	-	-	-	-	-	-	-	-	-	-	0	-
大学院修士2年	-	-	-	-	-	-	-	-	-	-	0	-
短大専攻科1年	-	-	-	-	-	-	-	-	-	-	0	-
短大専攻科2年	-	-	-	-	-	-	-	-	-	-	0	-

## 51. 学生食堂の清潔さに満足していますか

	非常に満足している		やや満足している		やや不満である		不満である		無効・無回答		合計	
	回答数	回答率(%)	回答数	回答率(%)	回答数	回答率(%)	回答数	回答率(%)	回答数	回答率(%)	回答数	回答率(%)
学部1年	5	35.7%	8	57.1%	1	7.1%	0	0.0%	0	0.0%	14	100.0%
学部2年	3	17.6%	12	70.6%	2	11.8%	0	0.0%	0	0.0%	17	100.0%
学部3年	4	50.0%	4	50.0%	0	0.0%	0	0.0%	0	0.0%	8	100.0%
学部4年	0	0.0%	6	60.0%	0	0.0%	4	40.0%	0	0.0%	10	100.0%
大学院修士1年	-	-	-	-	-	-	-	-	-	-	0	-
大学院修士2年	-	-	-	-	-	-	-	-	-	-	0	-
短大専攻科1年	-	-	-	-	-	-	-	-	-	-	0	-
短大専攻科2年	-	-	-	-	-	-	-	-	-	-	0	-

## 52. 学生食堂のスペース・座席数に満足していますか

	非常に満足している		やや満足している		やや不満である		不満である		無効・無回答		合計	
	回答数	回答率(%)	回答数	回答率(%)	回答数	回答率(%)	回答数	回答率(%)	回答数	回答率(%)	回答数	回答率(%)
学部1年	3	21.4%	4	28.6%	3	21.4%	4	28.6%	0	0.0%	14	100.0%
学部2年	1	5.9%	9	52.9%	7	41.2%	0	0.0%	0	0.0%	17	100.0%
学部3年	2	25.0%	3	37.5%	3	37.5%	0	0.0%	0	0.0%	8	100.0%
学部4年	0	0.0%	4	40.0%	2	20.0%	4	40.0%	0	0.0%	10	100.0%
大学院修士1年	-	-	-	-	-	-	-	-	-	-	0	-
大学院修士2年	-	-	-	-	-	-	-	-	-	-	0	-
短大専攻科1年	-	-	-	-	-	-	-	-	-	-	0	-
短大専攻科2年	-	-	-	-	-	-	-	-	-	-	0	-

## 53. (総合評価) 学生食堂に満足していますか

	非常に満足している		やや満足している		やや不満である		不満である		無効・無回答		合計	
	回答数	回答率(%)	回答数	回答率(%)	回答数	回答率(%)	回答数	回答率(%)	回答数	回答率(%)	回答数	回答率(%)
学部1年	3	21.4%	7	50.0%	2	14.3%	2	14.3%	0	0.0%	14	100.0%
学部2年	3	17.6%	11	64.7%	2	11.8%	1	5.9%	0	0.0%	17	100.0%
学部3年	3	37.5%	5	62.5%	0	0.0%	0	0.0%	0	0.0%	8	100.0%
学部4年	0	0.0%	4	40.0%	3	30.0%	3	30.0%	0	0.0%	10	100.0%
大学院修士1年	-	-	-	-	-	-	-	-	-	-	0	-
大学院修士2年	-	-	-	-	-	-	-	-	-	-	0	-
短大専攻科1年	-	-	-	-	-	-	-	-	-	-	0	-
短大専攻科2年	-	-	-	-	-	-	-	-	-	-	0	-

## 54. 大学は学生の意見をくみ取ろうという姿勢を持っていると思う

	そう思う		少しそう思う		どちらとも言えない		あまりそう思わない		そう思わない		無効・無回答		合計	
	回答数	回答率(%)	回答数	回答率(%)	回答数	回答率(%)	回答数	回答率(%)	回答数	回答率(%)	回答数	回答率(%)	回答数	回答率(%)
学部1年	4	14.8%	8	29.6%	9	33.3%	3	11.1%	2	7.4%	1	3.7%	27	100.0%
学部2年	0	0.0%	6	28.6%	13	61.9%	1	4.8%	1	4.8%	0	0.0%	21	100.0%
学部3年	8	38.1%	4	19.0%	6	28.6%	0	0.0%	2	9.5%	1	4.8%	21	100.0%
学部4年	1	4.3%	5	21.7%	10	43.5%	2	8.7%	4	17.4%	1	4.3%	23	100.0%
大学院修士1年	-	-	-	-	-	-	-	-	-	-	-	-	0	-
大学院修士2年	-	-	-	-	-	-	-	-	-	-	-	-	0	-
短大専攻科1年	-	-	-	-	-	-	-	-	-	-	-	-	0	-
短大専攻科2年	-	-	-	-	-	-	-	-	-	-	-	-	0	-

## 55. (2年生以上の方のみお答えください) キャンパスの環境は昨年度よりも良くなったと思う

	そう思う		少しそう思う		どちらとも言えない		あまりそう思わない		そう思わない		無効・無回答		合計	
	回答数	回答率(%)	回答数	回答率(%)	回答数	回答率(%)	回答数	回答率(%)	回答数	回答率(%)	回答数	回答率(%)	回答数	回答率(%)
学部1年	0	0.0%	3	11.1%	3	11.1%	0	0.0%	0	0.0%	21	77.8%	27	100.0%
学部2年	0	0.0%	6	28.6%	14	66.7%	1	4.8%	0	0.0%	0	0.0%	21	100.0%
学部3年	6	28.6%	5	23.8%	6	28.6%	1	4.8%	1	4.8%	2	9.5%	21	100.0%
学部4年	2	8.7%	5	21.7%	7	30.4%	3	13.0%	5	21.7%	1	4.3%	23	100.0%
大学院修士1年	-	-	-	-	-	-	-	-	-	-	-	-	0	-
大学院修士2年	-	-	-	-	-	-	-	-	-	-	-	-	0	-
短大専攻科1年	-	-	-	-	-	-	-	-	-	-	-	-	0	-
短大専攻科2年	-	-	-	-	-	-	-	-	-	-	-	-	0	-



## ★ 学生支援体制について

【学年】

## 56. 授業・履修について相談しやすい体制が整っている

	そう思う		少しそう思う		どちらとも言えない		あまりそう思わない		そう思わない		利用したことがない		無効・無回答		合計	
	回答数	回答率(%)	回答数	回答率(%)	回答数	回答率(%)	回答数	回答率(%)	回答数	回答率(%)	回答数	回答率(%)	回答数	回答率(%)	回答数	回答率(%)
学部1年	8	29.6%	13	48.1%	3	11.1%	0	0.0%	1	3.7%	2	7.4%	0	0.0%	27	100.0%
学部2年	1	4.8%	10	47.6%	7	33.3%	2	9.5%	1	4.8%	0	0.0%	0	0.0%	21	100.0%
学部3年	11	52.4%	6	28.6%	3	14.3%	0	0.0%	0	0.0%	0	0.0%	1	4.8%	21	100.0%
学部4年	4	17.4%	8	34.8%	8	34.8%	2	8.7%	1	4.3%	0	0.0%	0	0.0%	23	100.0%
大学院修士1年	-	-	-	-	-	-	-	-	-	-	-	-	-	-	0	-
大学院修士2年	-	-	-	-	-	-	-	-	-	-	-	-	-	-	0	-
短大専攻科1年	-	-	-	-	-	-	-	-	-	-	-	-	-	-	0	-
短大専攻科2年	-	-	-	-	-	-	-	-	-	-	-	-	-	-	0	-

## 57. 基礎学力への支援体制が充実している

	そう思う		少しそう思う		どちらとも言えない		あまりそう思わない		そう思わない		利用したことがない		無効・無回答		合計	
	回答数	回答率(%)	回答数	回答率(%)	回答数	回答率(%)	回答数	回答率(%)	回答数	回答率(%)	回答数	回答率(%)	回答数	回答率(%)	回答数	回答率(%)
学部1年	6	22.2%	14	51.9%	3	11.1%	1	3.7%	0	0.0%	3	11.1%	0	0.0%	27	100.0%
学部2年	1	4.8%	10	47.6%	10	47.6%	0	0.0%	0	0.0%	0	0.0%	0	0.0%	21	100.0%
学部3年	6	28.6%	10	47.6%	2	9.5%	0	0.0%	1	4.8%	1	4.8%	1	4.8%	21	100.0%
学部4年	1	4.3%	7	30.4%	9	39.1%	3	13.0%	1	4.3%	2	8.7%	0	0.0%	23	100.0%
大学院修士1年	-	-	-	-	-	-	-	-	-	-	-	-	-	-	0	-
大学院修士2年	-	-	-	-	-	-	-	-	-	-	-	-	-	-	0	-
短大専攻科1年	-	-	-	-	-	-	-	-	-	-	-	-	-	-	0	-
短大専攻科2年	-	-	-	-	-	-	-	-	-	-	-	-	-	-	0	-

## 58. 外国語学習・留学への支援体制が充実している

	そう思う		少しそう思う		どちらとも言えない		あまりそう思わない		そう思わない		利用したことがない		無効・無回答		合計	
	回答数	回答率(%)	回答数	回答率(%)	回答数	回答率(%)	回答数	回答率(%)	回答数	回答率(%)	回答数	回答率(%)	回答数	回答率(%)	回答数	回答率(%)
学部1年	1	3.7%	5	18.5%	10	37.0%	2	7.4%	0	0.0%	9	33.3%	0	0.0%	27	100.0%
学部2年	1	4.8%	8	38.1%	8	38.1%	2	9.5%	0	0.0%	2	9.5%	0	0.0%	21	100.0%
学部3年	5	23.8%	4	19.0%	4	19.0%	2	9.5%	1	4.8%	4	19.0%	1	4.8%	21	100.0%
学部4年	1	4.3%	2	8.7%	5	21.7%	1	4.3%	0	0.0%	14	60.9%	0	0.0%	23	100.0%
大学院修士1年	-	-	-	-	-	-	-	-	-	-	-	-	-	-	0	-
大学院修士2年	-	-	-	-	-	-	-	-	-	-	-	-	-	-	0	-
短大専攻科1年	-	-	-	-	-	-	-	-	-	-	-	-	-	-	0	-
短大専攻科2年	-	-	-	-	-	-	-	-	-	-	-	-	-	-	0	-

## 59. 奨学金について相談しやすい体制が整っている

	そう思う		少しそう思う		どちらとも言えない		あまりそう思わない		そう思わない		利用したことがない		無効・無回答		合計	
	回答数	回答率(%)	回答数	回答率(%)	回答数	回答率(%)	回答数	回答率(%)	回答数	回答率(%)	回答数	回答率(%)	回答数	回答率(%)	回答数	回答率(%)
学部1年	2	7.4%	11	40.7%	7	25.9%	0	0.0%	0	0.0%	7	25.9%	0	0.0%	27	100.0%
学部2年	1	4.8%	7	33.3%	10	47.6%	0	0.0%	0	0.0%	3	14.3%	0	0.0%	21	100.0%
学部3年	5	23.8%	5	23.8%	5	23.8%	1	4.8%	0	0.0%	4	19.0%	1	4.8%	21	100.0%
学部4年	3	13.0%	2	8.7%	4	17.4%	3	13.0%	1	4.3%	10	43.5%	0	0.0%	23	100.0%
大学院修士1年	-	-	-	-	-	-	-	-	-	-	-	-	-	-	0	-
大学院修士2年	-	-	-	-	-	-	-	-	-	-	-	-	-	-	0	-
短大専攻科1年	-	-	-	-	-	-	-	-	-	-	-	-	-	-	0	-
短大専攻科2年	-	-	-	-	-	-	-	-	-	-	-	-	-	-	0	-

★ 学生支援体制について

【学年】

60. 進路や就職について相談しやすい体制が整っている

	そう思う		少しそう思う		どちらとも言えない		あまりそう思わない		そう思わない		利用したことがない		無効・無回答		合計	
	回答数	回答率(%)	回答数	回答率(%)	回答数	回答率(%)	回答数	回答率(%)	回答数	回答率(%)	回答数	回答率(%)	回答数	回答率(%)	回答数	回答率(%)
学部1年	3	11.1%	11	40.7%	7	25.9%	0	0.0%	0	0.0%	6	22.2%	0	0.0%	27	100.0%
学部2年	1	4.8%	10	47.6%	8	38.1%	0	0.0%	0	0.0%	2	9.5%	0	0.0%	21	100.0%
学部3年	7	33.3%	8	38.1%	2	9.5%	1	4.8%	0	0.0%	2	9.5%	1	4.8%	21	100.0%
学部4年	7	30.4%	5	21.7%	6	26.1%	4	17.4%	0	0.0%	1	4.3%	0	0.0%	23	100.0%
大学院修士1年	-	-	-	-	-	-	-	-	-	-	-	-	-	-	0	-
大学院修士2年	-	-	-	-	-	-	-	-	-	-	-	-	-	-	0	-
短大専攻科1年	-	-	-	-	-	-	-	-	-	-	-	-	-	-	0	-
短大専攻科2年	-	-	-	-	-	-	-	-	-	-	-	-	-	-	0	-

61. 資格取得について相談しやすい体制が整っている

	そう思う		少しそう思う		どちらとも言えない		あまりそう思わない		そう思わない		利用したことがない		無効・無回答		合計	
	回答数	回答率(%)	回答数	回答率(%)	回答数	回答率(%)	回答数	回答率(%)	回答数	回答率(%)	回答数	回答率(%)	回答数	回答率(%)	回答数	回答率(%)
学部1年	6	22.2%	14	51.9%	4	14.8%	0	0.0%	0	0.0%	3	11.1%	0	0.0%	27	100.0%
学部2年	2	9.5%	12	57.1%	7	33.3%	0	0.0%	0	0.0%	0	0.0%	0	0.0%	21	100.0%
学部3年	8	38.1%	8	38.1%	3	14.3%	0	0.0%	0	0.0%	1	4.8%	1	4.8%	21	100.0%
学部4年	9	39.1%	5	21.7%	6	26.1%	2	8.7%	0	0.0%	1	4.3%	0	0.0%	23	100.0%
大学院修士1年	-	-	-	-	-	-	-	-	-	-	-	-	-	-	0	-
大学院修士2年	-	-	-	-	-	-	-	-	-	-	-	-	-	-	0	-
短大専攻科1年	-	-	-	-	-	-	-	-	-	-	-	-	-	-	0	-
短大専攻科2年	-	-	-	-	-	-	-	-	-	-	-	-	-	-	0	-

62. 心身の健康について相談しやすい体制が整っている

	そう思う		少しそう思う		どちらとも言えない		あまりそう思わない		そう思わない		利用したことがない		無効・無回答		合計	
	回答数	回答率(%)	回答数	回答率(%)	回答数	回答率(%)	回答数	回答率(%)	回答数	回答率(%)	回答数	回答率(%)	回答数	回答率(%)	回答数	回答率(%)
学部1年	5	18.5%	12	44.4%	5	18.5%	0	0.0%	0	0.0%	5	18.5%	0	0.0%	27	100.0%
学部2年	1	4.8%	9	42.9%	7	33.3%	1	4.8%	0	0.0%	3	14.3%	0	0.0%	21	100.0%
学部3年	8	38.1%	8	38.1%	2	9.5%	0	0.0%	0	0.0%	2	9.5%	1	4.8%	21	100.0%
学部4年	3	13.0%	2	8.7%	5	21.7%	2	8.7%	2	8.7%	9	39.1%	0	0.0%	23	100.0%
大学院修士1年	-	-	-	-	-	-	-	-	-	-	-	-	-	-	0	-
大学院修士2年	-	-	-	-	-	-	-	-	-	-	-	-	-	-	0	-
短大専攻科1年	-	-	-	-	-	-	-	-	-	-	-	-	-	-	0	-
短大専攻科2年	-	-	-	-	-	-	-	-	-	-	-	-	-	-	0	-

63. クラブ・サークル活動など、学生の自主活動への支援が充実している

	そう思う		少しそう思う		どちらとも言えない		あまりそう思わない		そう思わない		利用したことがない		無効・無回答		合計	
	回答数	回答率(%)	回答数	回答率(%)	回答数	回答率(%)	回答数	回答率(%)	回答数	回答率(%)	回答数	回答率(%)	回答数	回答率(%)	回答数	回答率(%)
学部1年	6	22.2%	7	25.9%	4	14.8%	2	7.4%	3	11.1%	5	18.5%	0	0.0%	27	100.0%
学部2年	1	4.8%	8	38.1%	6	28.6%	0	0.0%	1	4.8%	4	19.0%	1	4.8%	21	100.0%
学部3年	7	33.3%	7	33.3%	4	19.0%	0	0.0%	1	4.8%	1	4.8%	1	4.8%	21	100.0%
学部4年	4	17.4%	1	4.3%	5	21.7%	3	13.0%	1	4.3%	9	39.1%	0	0.0%	23	100.0%
大学院修士1年	-	-	-	-	-	-	-	-	-	-	-	-	-	-	0	-
大学院修士2年	-	-	-	-	-	-	-	-	-	-	-	-	-	-	0	-
短大専攻科1年	-	-	-	-	-	-	-	-	-	-	-	-	-	-	0	-
短大専攻科2年	-	-	-	-	-	-	-	-	-	-	-	-	-	-	0	-

## ★ 学生支援体制について

【学年】

## 64. 公式ホームページ等での学生への情報提供が充実している

	そう思う		少しそう思う		どちらとも言えない		あまりそう思わない		そう思わない		利用したことがない		無効・無回答		合計	
	回答数	回答率(%)	回答数	回答率(%)	回答数	回答率(%)	回答数	回答率(%)	回答数	回答率(%)	回答数	回答率(%)	回答数	回答率(%)	回答数	回答率(%)
学部1年	5	18.5%	7	25.9%	10	37.0%	2	7.4%	1	3.7%	2	7.4%	0	0.0%	27	100.0%
学部2年	1	4.8%	9	42.9%	8	38.1%	1	4.8%	0	0.0%	2	9.5%	0	0.0%	21	100.0%
学部3年	7	33.3%	10	47.6%	3	14.3%	0	0.0%	0	0.0%	0	0.0%	1	4.8%	21	100.0%
学部4年	2	8.7%	7	30.4%	7	30.4%	4	17.4%	2	8.7%	1	4.3%	0	0.0%	23	100.0%
大学院修士1年	-	-	-	-	-	-	-	-	-	-	-	-	-	-	0	-
大学院修士2年	-	-	-	-	-	-	-	-	-	-	-	-	-	-	0	-
短大専攻科1年	-	-	-	-	-	-	-	-	-	-	-	-	-	-	0	-
短大専攻科2年	-	-	-	-	-	-	-	-	-	-	-	-	-	-	0	-

## 65. 教員と相談しやすい環境が整っている

	そう思う		少しそう思う		どちらとも言えない		あまりそう思わない		そう思わない		利用したことがない		無効・無回答		合計	
	回答数	回答率(%)	回答数	回答率(%)	回答数	回答率(%)	回答数	回答率(%)	回答数	回答率(%)	回答数	回答率(%)	回答数	回答率(%)	回答数	回答率(%)
学部1年	11	40.7%	7	25.9%	5	18.5%	1	3.7%	1	3.7%	2	7.4%	0	0.0%	27	100.0%
学部2年	1	4.8%	12	57.1%	7	33.3%	0	0.0%	0	0.0%	1	4.8%	0	0.0%	21	100.0%
学部3年	10	47.6%	8	38.1%	2	9.5%	0	0.0%	0	0.0%	0	0.0%	1	4.8%	21	100.0%
学部4年	8	34.8%	7	30.4%	6	26.1%	2	8.7%	0	0.0%	0	0.0%	0	0.0%	23	100.0%
大学院修士1年	-	-	-	-	-	-	-	-	-	-	-	-	-	-	0	-
大学院修士2年	-	-	-	-	-	-	-	-	-	-	-	-	-	-	0	-
短大専攻科1年	-	-	-	-	-	-	-	-	-	-	-	-	-	-	0	-
短大専攻科2年	-	-	-	-	-	-	-	-	-	-	-	-	-	-	0	-

## 66. (総合評価) 学生生活に関する相談ができる体制が充実している

	そう思う		少しそう思う		どちらとも言えない		あまりそう思わない		そう思わない		利用したことがない		無効・無回答		合計	
	回答数	回答率(%)	回答数	回答率(%)	回答数	回答率(%)	回答数	回答率(%)	回答数	回答率(%)	回答数	回答率(%)	回答数	回答率(%)	回答数	回答率(%)
学部1年	6	22.2%	12	44.4%	5	18.5%	1	3.7%	1	3.7%	2	7.4%	0	0.0%	27	100.0%
学部2年	1	4.8%	10	47.6%	10	47.6%	0	0.0%	0	0.0%	0	0.0%	0	0.0%	21	100.0%
学部3年	8	38.1%	10	47.6%	2	9.5%	0	0.0%	0	0.0%	0	0.0%	1	4.8%	21	100.0%
学部4年	4	17.4%	7	30.4%	8	34.8%	3	13.0%	0	0.0%	1	4.3%	0	0.0%	23	100.0%
大学院修士1年	-	-	-	-	-	-	-	-	-	-	-	-	-	-	0	-
大学院修士2年	-	-	-	-	-	-	-	-	-	-	-	-	-	-	0	-
短大専攻科1年	-	-	-	-	-	-	-	-	-	-	-	-	-	-	0	-
短大専攻科2年	-	-	-	-	-	-	-	-	-	-	-	-	-	-	0	-

## 67. 学内の事故やケガ

	経験したことがある		経験したことはない		無効・無回答		合計	
	回答数	回答率(%)	回答数	回答率(%)	回答数	回答率(%)	回答数	回答率(%)
学部1年	0	0.0%	27	100.0%	0	0.0%	27	100.0%
学部2年	3	14.3%	18	85.7%	0	0.0%	21	100.0%
学部3年	2	9.5%	17	81.0%	2	9.5%	21	100.0%
学部4年	3	13.0%	20	87.0%	0	0.0%	23	100.0%
大学院修士1年	-	-	-	-	-	-	0	-
大学院修士2年	-	-	-	-	-	-	0	-
短大専攻科1年	-	-	-	-	-	-	0	-
短大専攻科2年	-	-	-	-	-	-	0	-

## 68. 通学中の事故やケガ

	経験したことがある		経験したことはない		無効・無回答		合計	
	回答数	回答率(%)	回答数	回答率(%)	回答数	回答率(%)	回答数	回答率(%)
学部1年	2	7.4%	25	92.6%	0	0.0%	27	100.0%
学部2年	2	9.5%	19	90.5%	0	0.0%	21	100.0%
学部3年	3	14.3%	16	76.2%	2	9.5%	21	100.0%
学部4年	3	13.0%	20	87.0%	0	0.0%	23	100.0%
大学院修士1年	-	-	-	-	-	-	0	-
大学院修士2年	-	-	-	-	-	-	0	-
短大専攻科1年	-	-	-	-	-	-	0	-
短大専攻科2年	-	-	-	-	-	-	0	-

## 69. 学内での盗難被害

	経験したことがある		経験したことはない		無効・無回答		合計	
	回答数	回答率(%)	回答数	回答率(%)	回答数	回答率(%)	回答数	回答率(%)
学部1年	0	0.0%	27	100.0%	0	0.0%	27	100.0%
学部2年	0	0.0%	21	100.0%	0	0.0%	21	100.0%
学部3年	2	9.5%	17	81.0%	2	9.5%	21	100.0%
学部4年	4	17.4%	19	82.6%	0	0.0%	23	100.0%
大学院修士1年	-	-	-	-	-	-	0	-
大学院修士2年	-	-	-	-	-	-	0	-
短大専攻科1年	-	-	-	-	-	-	0	-
短大専攻科2年	-	-	-	-	-	-	0	-

## 70. 学生同士のいじめやハラスメント、暴力

	経験したことがある		経験したことはない		無効・無回答		合計	
	回答数	回答率(%)	回答数	回答率(%)	回答数	回答率(%)	回答数	回答率(%)
学部1年	0	0.0%	27	100.0%	0	0.0%	27	100.0%
学部2年	0	0.0%	21	100.0%	0	0.0%	21	100.0%
学部3年	0	0.0%	19	90.5%	2	9.5%	21	100.0%
学部4年	0	0.0%	23	100.0%	0	0.0%	23	100.0%
大学院修士1年	-	-	-	-	-	-	0	-
大学院修士2年	-	-	-	-	-	-	0	-
短大専攻科1年	-	-	-	-	-	-	0	-
短大専攻科2年	-	-	-	-	-	-	0	-

## 71. 飲酒の強要

	経験したことがある		経験したことはない		無効・無回答		合計	
	回答数	回答率(%)	回答数	回答率(%)	回答数	回答率(%)	回答数	回答率(%)
学部1年	0	0.0%	27	100.0%	0	0.0%	27	100.0%
学部2年	0	0.0%	21	100.0%	0	0.0%	21	100.0%
学部3年	1	4.8%	18	85.7%	2	9.5%	21	100.0%
学部4年	3	13.0%	20	87.0%	0	0.0%	23	100.0%
大学院修士1年	-	-	-	-	-	-	0	-
大学院修士2年	-	-	-	-	-	-	0	-
短大専攻科1年	-	-	-	-	-	-	0	-
短大専攻科2年	-	-	-	-	-	-	0	-

## 72. セクシャルハラスメント(性的いやがらせ)

	経験したことがある		経験したことはない		無効・無回答		合計	
	回答数	回答率(%)	回答数	回答率(%)	回答数	回答率(%)	回答数	回答率(%)
学部1年	0	0.0%	27	100.0%	0	0.0%	27	100.0%
学部2年	0	0.0%	21	100.0%	0	0.0%	21	100.0%
学部3年	0	0.0%	19	90.5%	2	9.5%	21	100.0%
学部4年	0	0.0%	23	100.0%	0	0.0%	23	100.0%
大学院修士1年	-	-	-	-	-	-	0	-
大学院修士2年	-	-	-	-	-	-	0	-
短大専攻科1年	-	-	-	-	-	-	0	-
短大専攻科2年	-	-	-	-	-	-	0	-

## 73. アカデミックハラスメント(教員からのいやがらせ)

	経験したことがある		経験したことはない		無効・無回答		合計	
	回答数	回答率(%)	回答数	回答率(%)	回答数	回答率(%)	回答数	回答率(%)
学部1年	2	7.4%	25	92.6%	0	0.0%	27	100.0%
学部2年	0	0.0%	21	100.0%	0	0.0%	21	100.0%
学部3年	0	0.0%	19	90.5%	2	9.5%	21	100.0%
学部4年	1	4.3%	22	95.7%	0	0.0%	23	100.0%
大学院修士1年	-	-	-	-	-	-	0	-
大学院修士2年	-	-	-	-	-	-	0	-
短大専攻科1年	-	-	-	-	-	-	0	-
短大専攻科2年	-	-	-	-	-	-	0	-

## 74. つきまとい、ストーカー被害

	経験したことがある		経験したことはない		無効・無回答		合計	
	回答数	回答率(%)	回答数	回答率(%)	回答数	回答率(%)	回答数	回答率(%)
学部1年	1	3.7%	26	96.3%	0	0.0%	27	100.0%
学部2年	0	0.0%	21	100.0%	0	0.0%	21	100.0%
学部3年	2	9.5%	17	81.0%	2	9.5%	21	100.0%
学部4年	1	4.3%	22	95.7%	0	0.0%	23	100.0%
大学院修士1年	-	-	-	-	-	-	0	-
大学院修士2年	-	-	-	-	-	-	0	-
短大専攻科1年	-	-	-	-	-	-	0	-
短大専攻科2年	-	-	-	-	-	-	0	-

## 75. なりすましなどネット犯罪の被害

	経験したことがある		経験したことはない		無効・無回答		合計	
	回答数	回答率(%)	回答数	回答率(%)	回答数	回答率(%)	回答数	回答率(%)
学部1年	0	0.0%	27	100.0%	0	0.0%	27	100.0%
学部2年	0	0.0%	21	100.0%	0	0.0%	21	100.0%
学部3年	0	0.0%	19	90.5%	2	9.5%	21	100.0%
学部4年	0	0.0%	23	100.0%	0	0.0%	23	100.0%
大学院修士1年	-	-	-	-	-	-	0	-
大学院修士2年	-	-	-	-	-	-	0	-
短大専攻科1年	-	-	-	-	-	-	0	-
短大専攻科2年	-	-	-	-	-	-	0	-

## 76. マルチ商法、悪徳商法の被害

	経験したことがある		経験したことはない		無効・無回答		合計	
	回答数	回答率(%)	回答数	回答率(%)	回答数	回答率(%)	回答数	回答率(%)
学部1年	0	0.0%	27	100.0%	0	0.0%	27	100.0%
学部2年	0	0.0%	21	100.0%	0	0.0%	21	100.0%
学部3年	0	0.0%	19	90.5%	2	9.5%	21	100.0%
学部4年	0	0.0%	22	95.7%	1	4.3%	23	100.0%
大学院修士1年	-	-	-	-	-	-	0	-
大学院修士2年	-	-	-	-	-	-	0	-
短大専攻科1年	-	-	-	-	-	-	0	-
短大専攻科2年	-	-	-	-	-	-	0	-

## 77. 違法薬物の使用の勧誘

	経験したことがある		経験したことはない		無効・無回答		合計	
	回答数	回答率(%)	回答数	回答率(%)	回答数	回答率(%)	回答数	回答率(%)
学部1年	0	0.0%	27	100.0%	0	0.0%	27	100.0%
学部2年	0	0.0%	21	100.0%	0	0.0%	21	100.0%
学部3年	0	0.0%	19	90.5%	2	9.5%	21	100.0%
学部4年	0	0.0%	23	100.0%	0	0.0%	23	100.0%
大学院修士1年	-	-	-	-	-	-	0	-
大学院修士2年	-	-	-	-	-	-	0	-
短大専攻科1年	-	-	-	-	-	-	0	-
短大専攻科2年	-	-	-	-	-	-	0	-

## 78. 望まない宗教活動への勧誘

	経験したことがある		経験したことはない		無効・無回答		合計	
	回答数	回答率(%)	回答数	回答率(%)	回答数	回答率(%)	回答数	回答率(%)
学部1年	2	7.4%	25	92.6%	0	0.0%	27	100.0%
学部2年	1	4.8%	20	95.2%	0	0.0%	21	100.0%
学部3年	1	4.8%	18	85.7%	2	9.5%	21	100.0%
学部4年	3	13.0%	20	87.0%	0	0.0%	23	100.0%
大学院修士1年	-	-	-	-	-	-	0	-
大学院修士2年	-	-	-	-	-	-	0	-
短大専攻科1年	-	-	-	-	-	-	0	-
短大専攻科2年	-	-	-	-	-	-	0	-



令和元年度 学生アンケート調査  
常葉大学浜松キャンパス

〒431-2102 静岡県浜松市北区都田町1230

集計・印刷 株式会社 教育ソフトウェア

〒192-0081 東京都八王子市横山町10-2 八王子SIAビル2F

電話:042-649-9602