
令和元年度 学生アンケート調査

2020年 3月

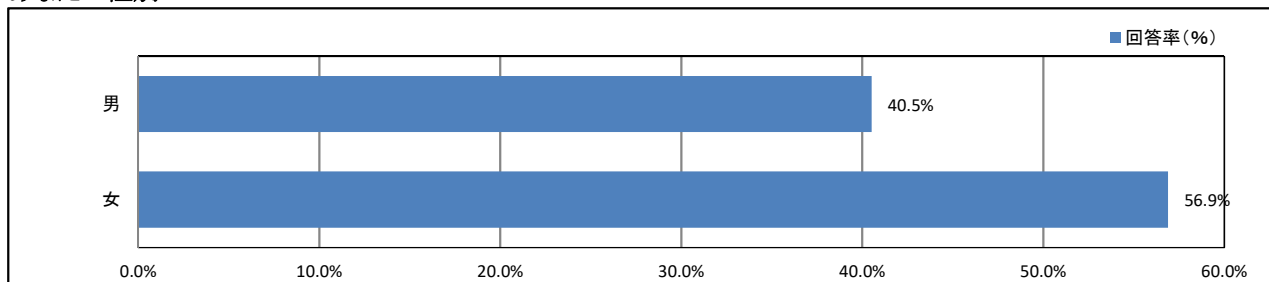
常葉大学浜松キャンパス【作業療法】

目次

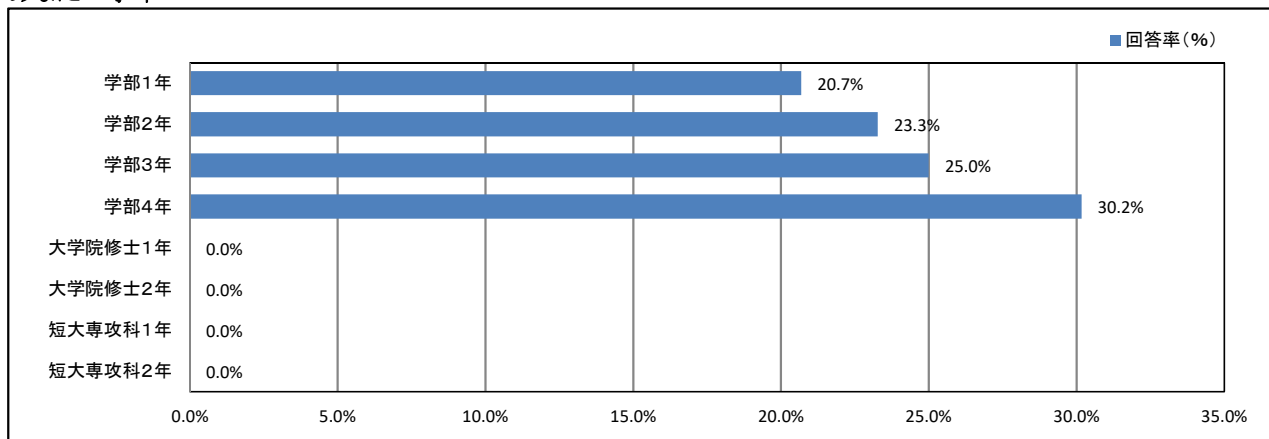
★	プロフィール	1
★	日常生活について	2
★	平日の過ごし方について	11
★	学修の状況について	15
★	課外活動の状況について	25
★	大学の施設・設備について	30
★	学生食堂について	45
★	キャンパスの改善について	53
★	学生支援体制について	55
★	入学後のトラブルについて	66
	資料集	巻末

★ プロフィール

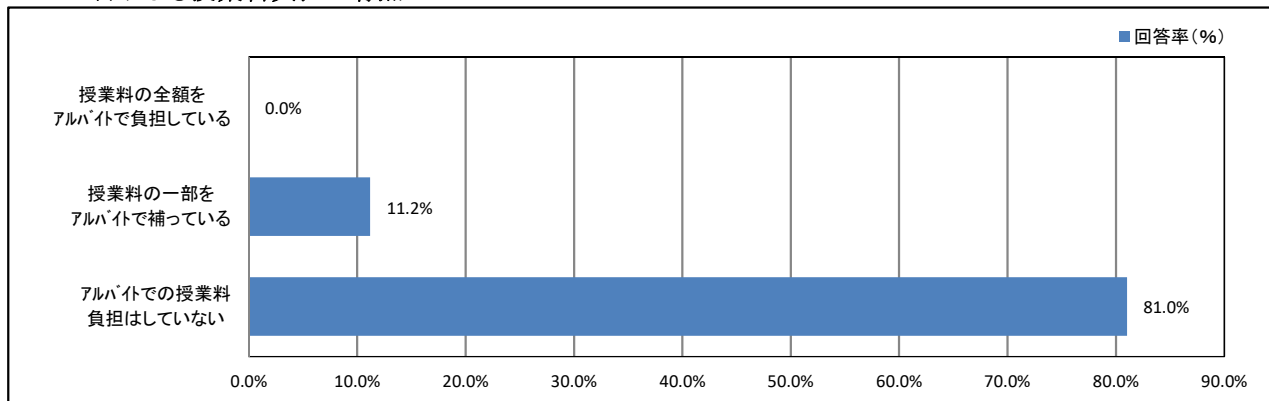
1. あなたの性別



2. あなたの学年



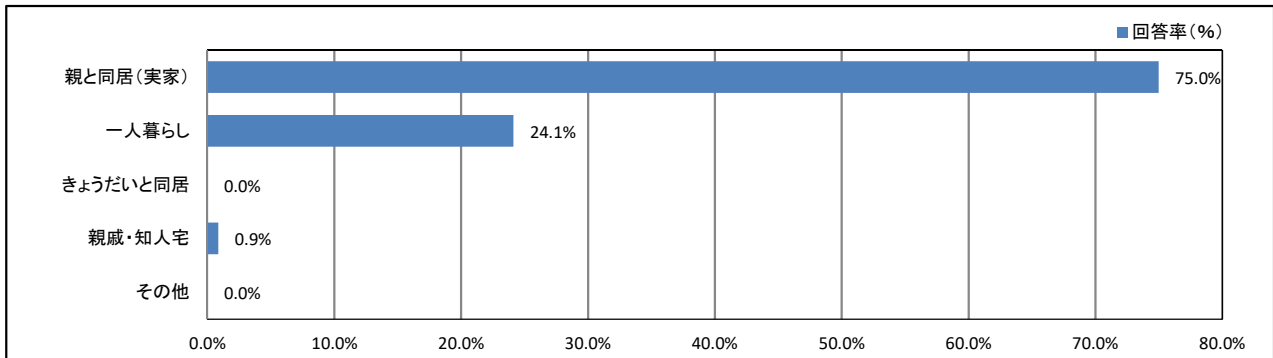
4. アルバイトによる授業料負担の有無



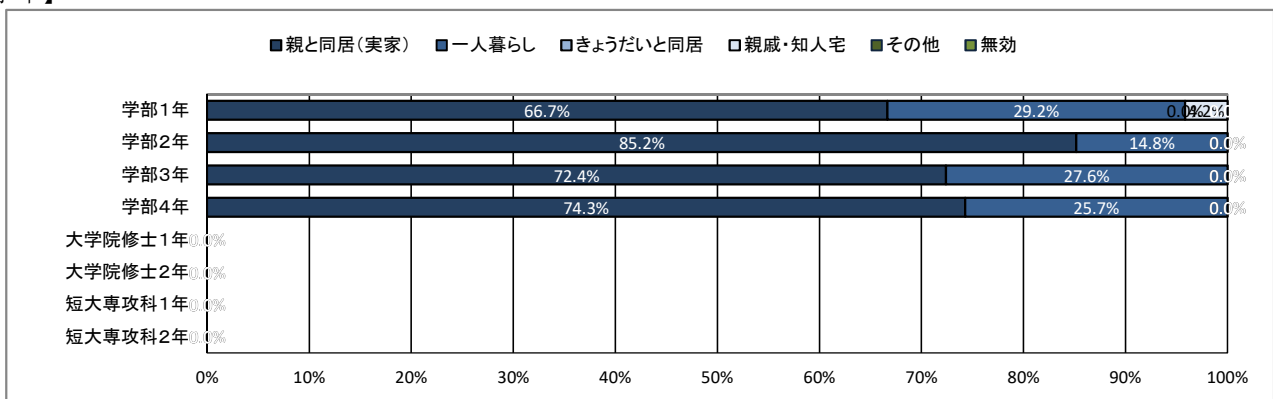
★ 日常生活について

5. 居住形態について

【全体】



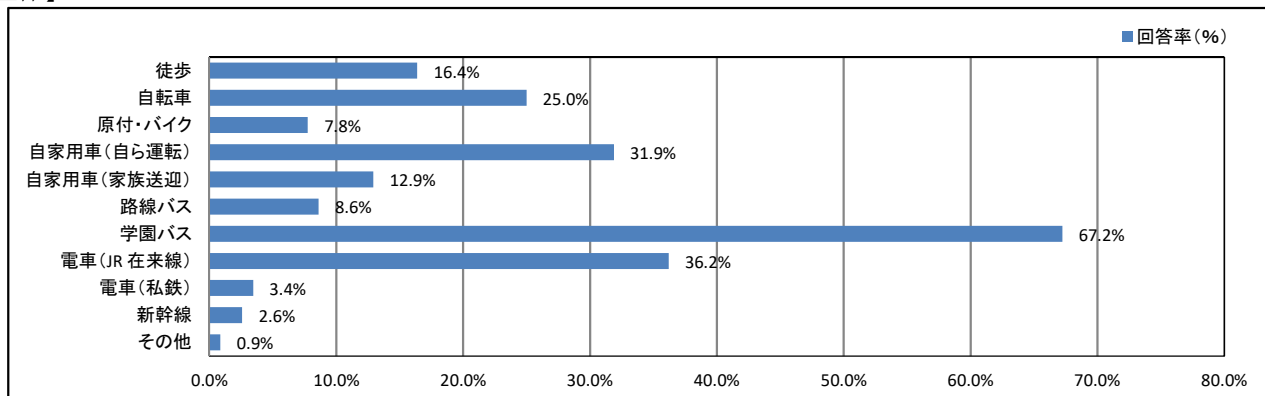
【学年】



★ 日常生活について

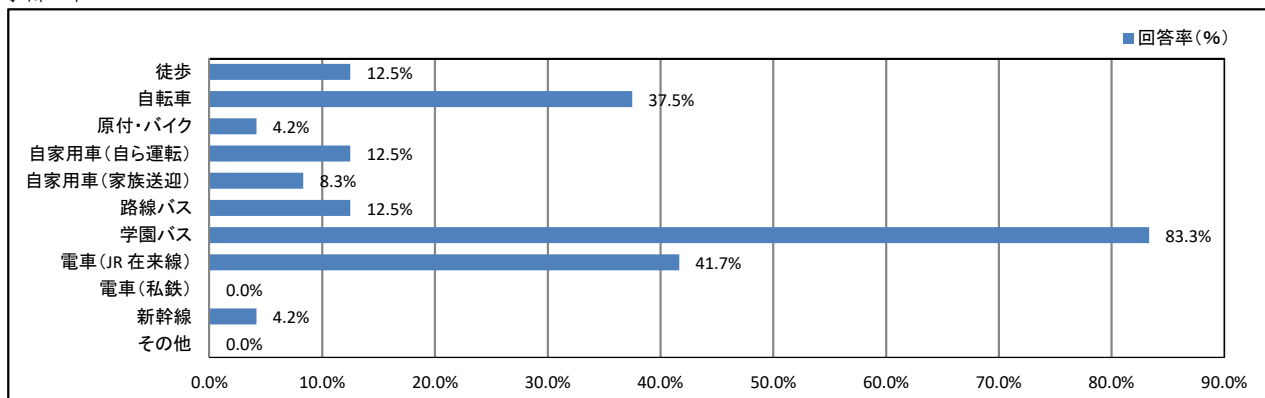
6. 通常の通学手段について(あてはまるものすべてにマークしてください)

【全体】

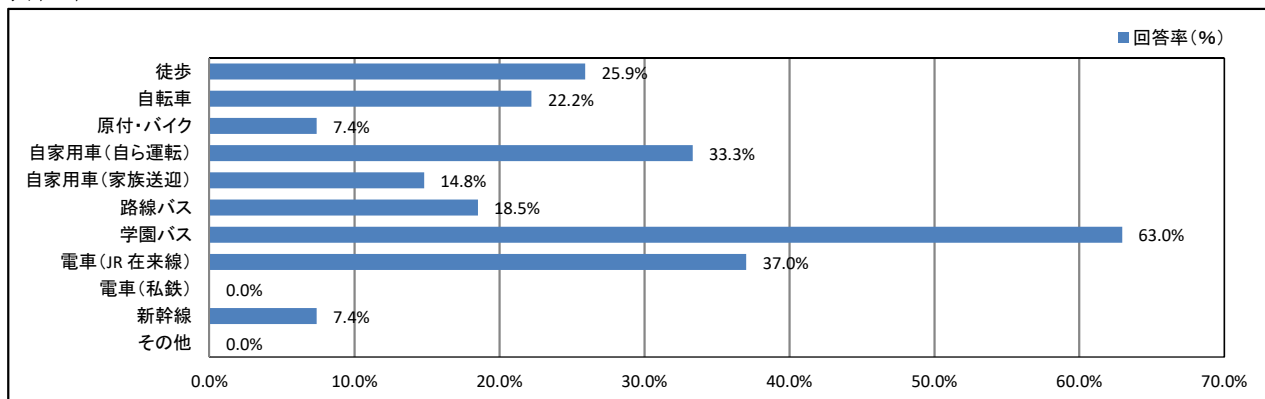


【学年】

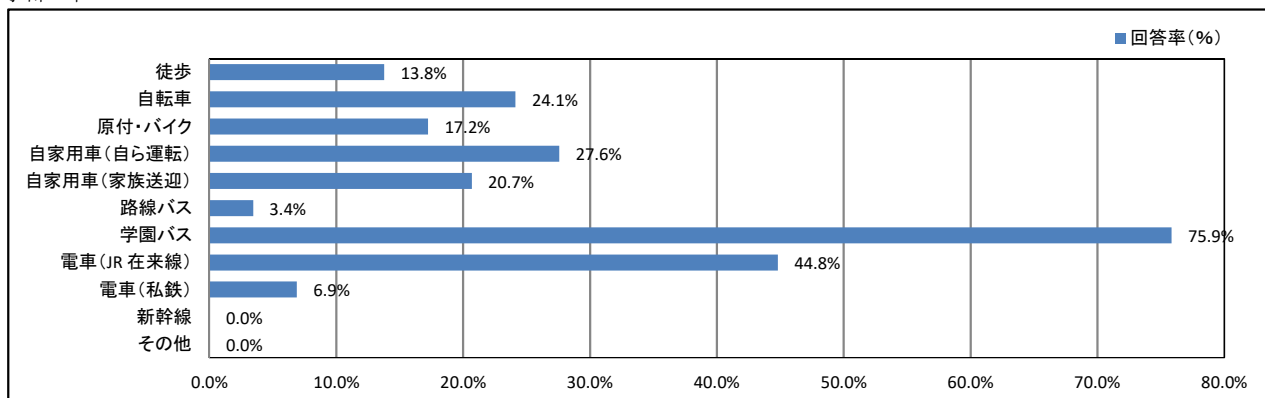
<学部1年>



<学部2年>

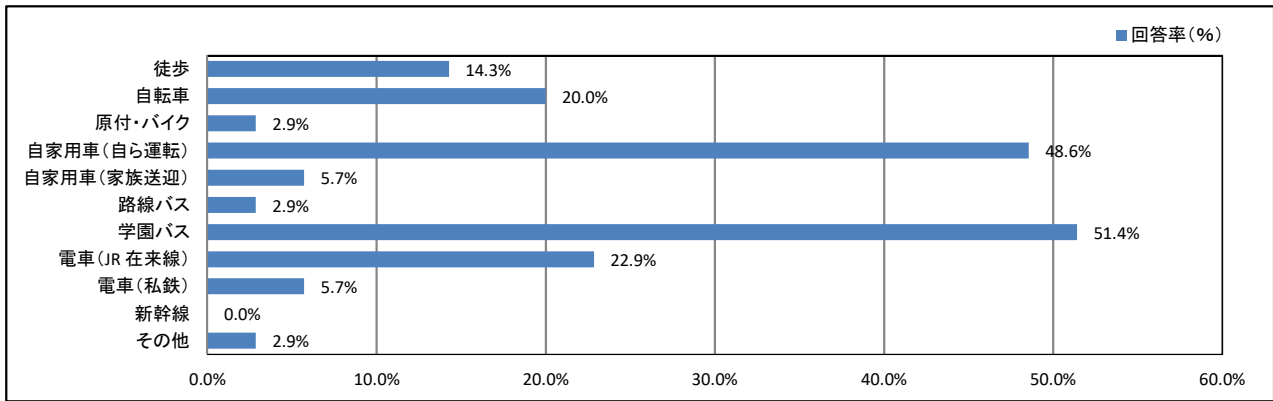


<学部3年>

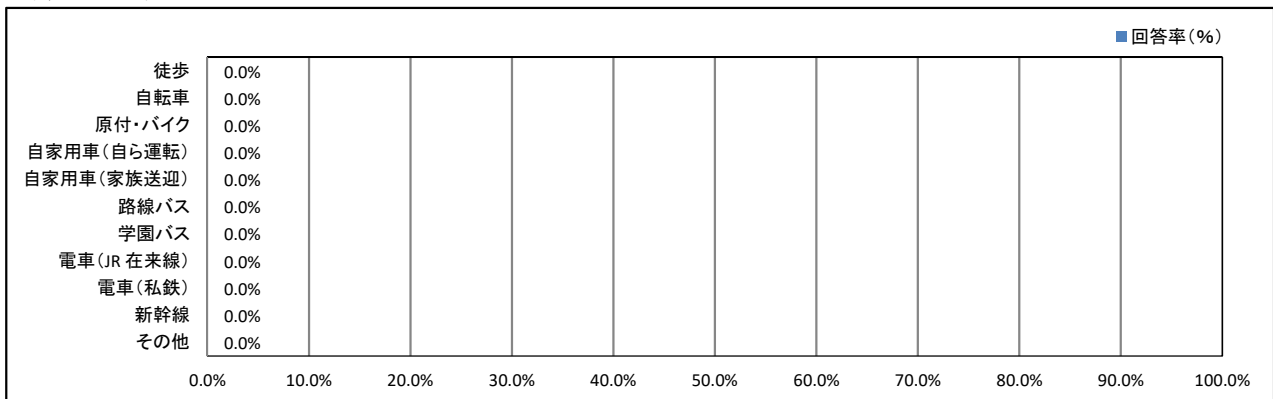


★ 日常生活について

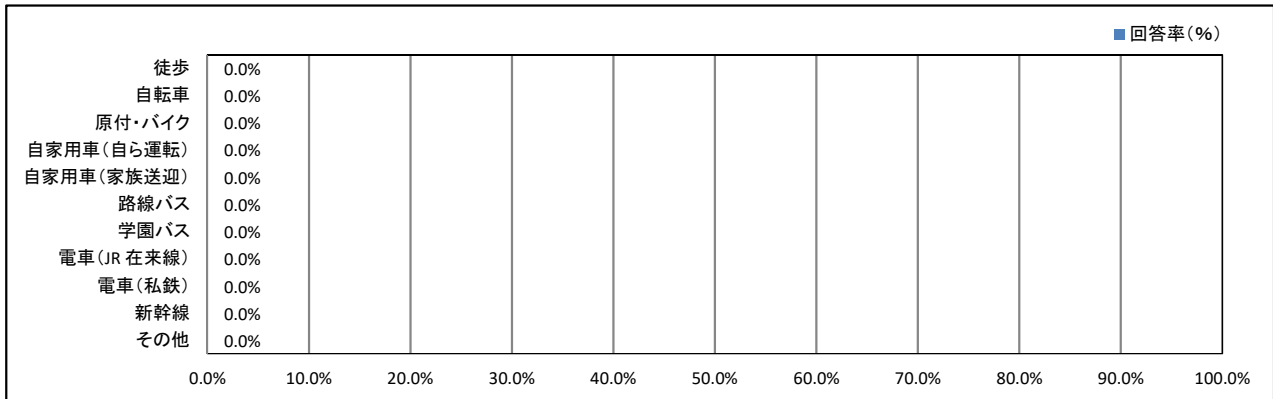
<学部4年>



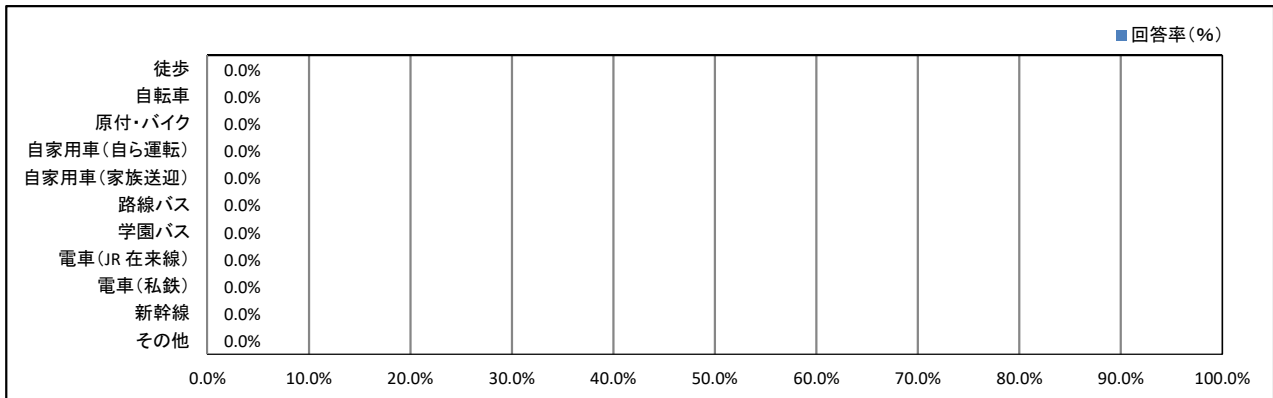
<大学院修士1年>



<大学院修士2年>

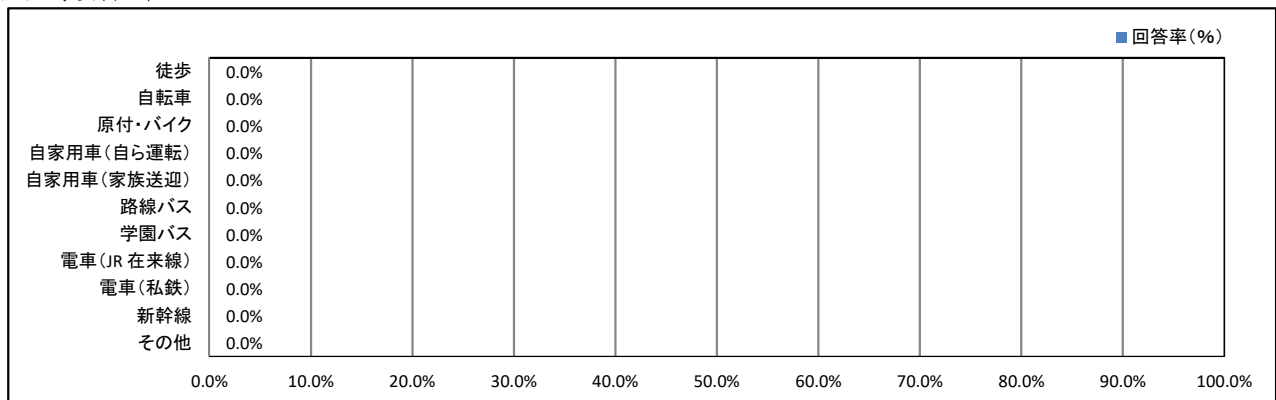


<短大専攻科1年>



★ 日常生活について

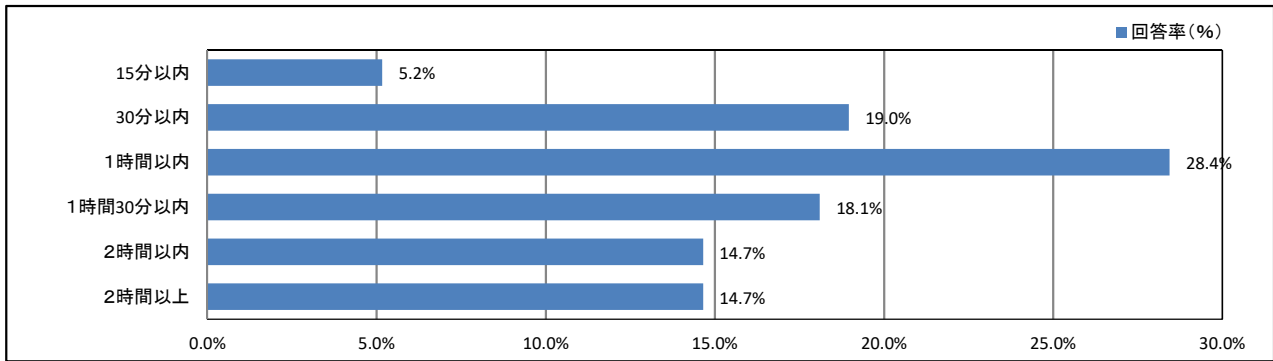
<短大専攻科2年>



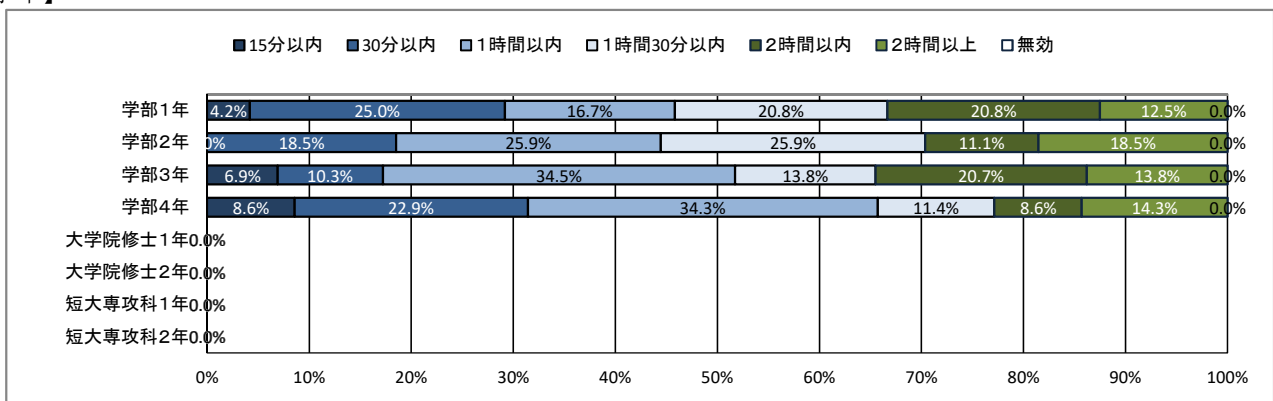
★ 日常生活について

7. 通学時間について(片道)

【全体】



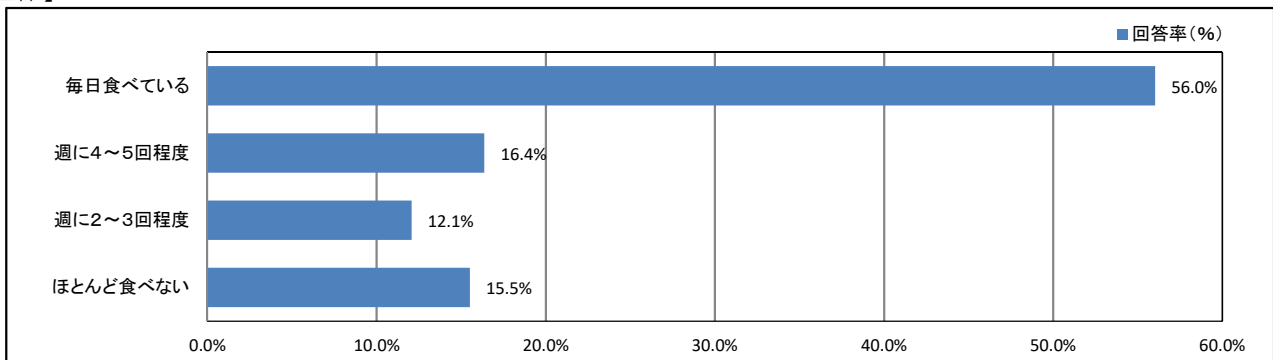
【学年】



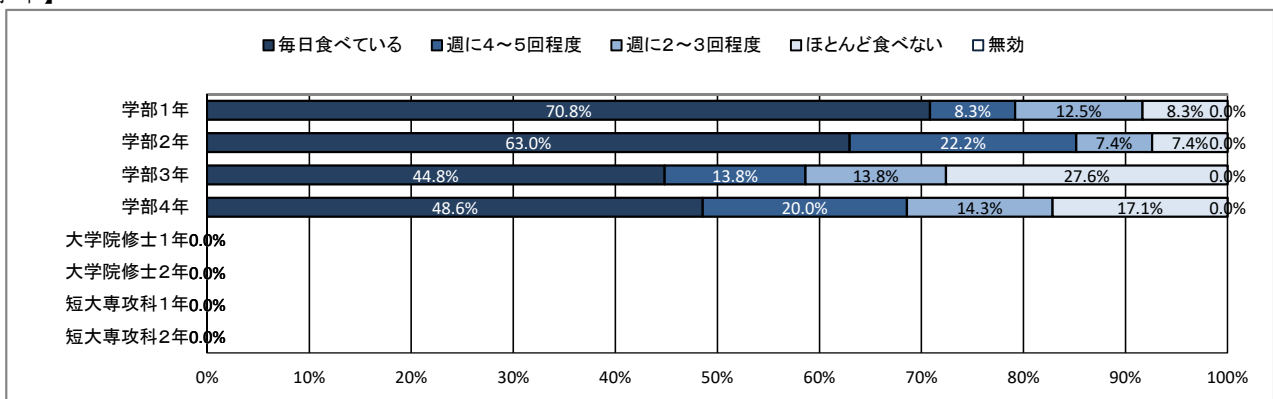
★ 日常生活について

8. 朝食について

【全体】



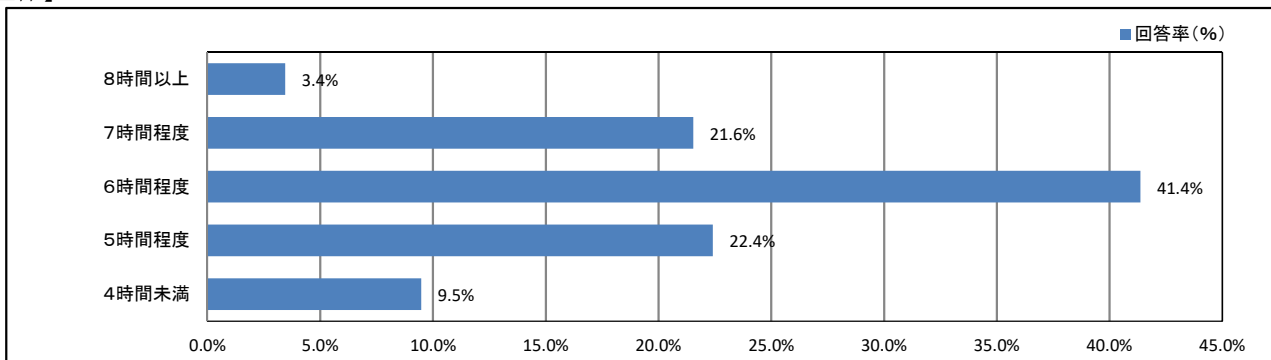
【学年】



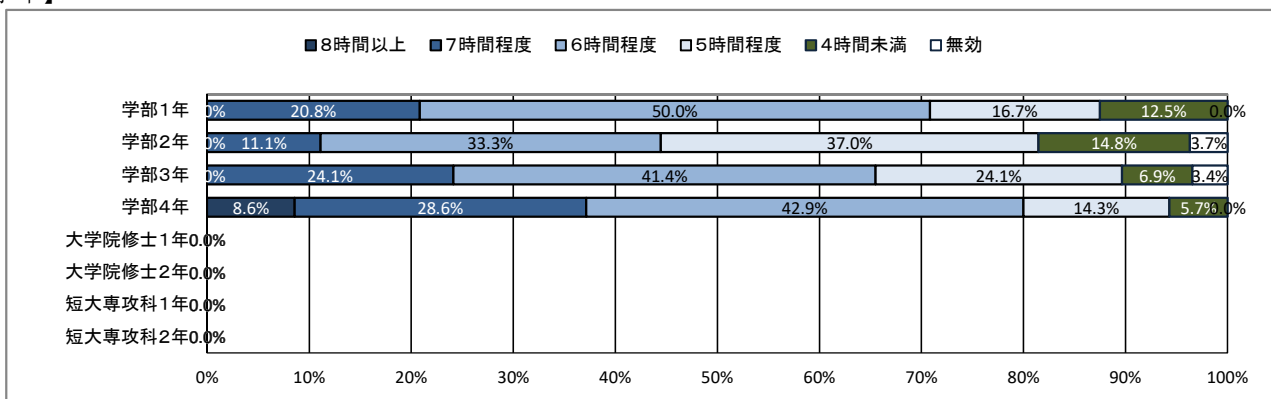
★ 日常生活について

9. 平日の平均睡眠時間

【全体】



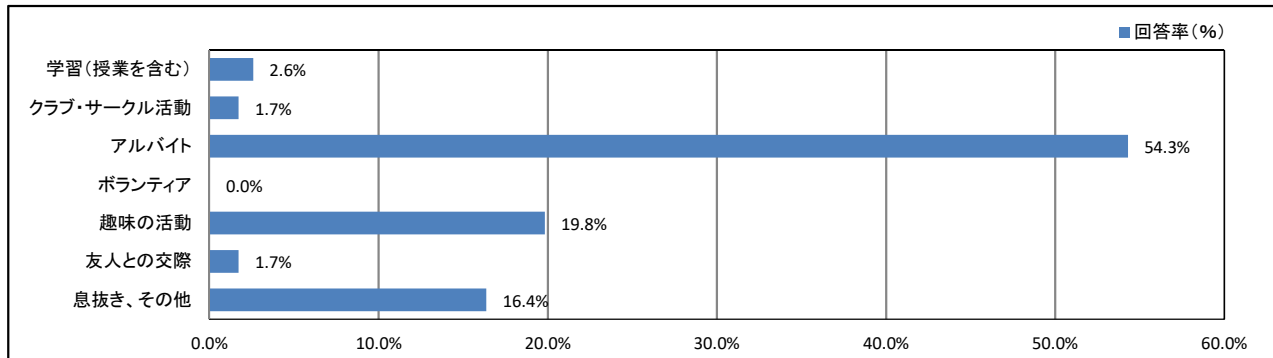
【学年】



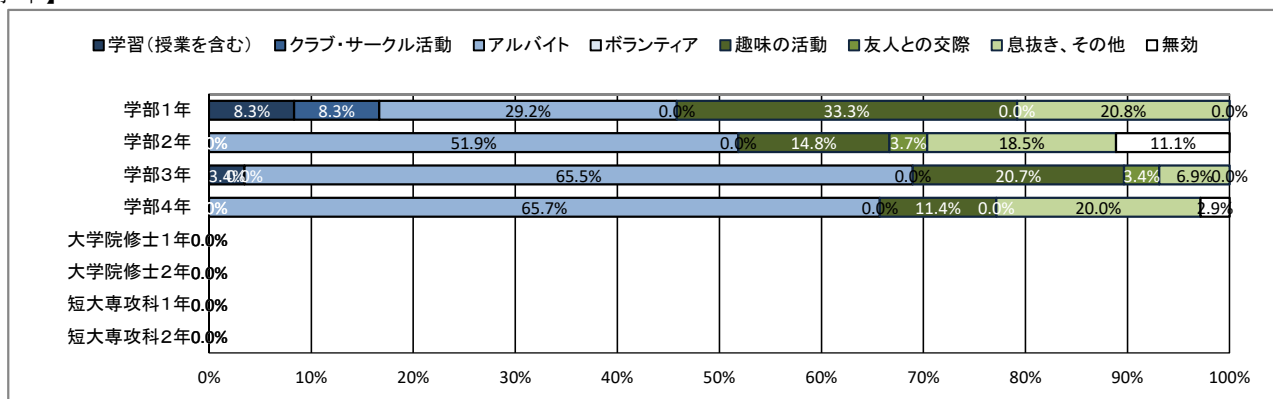
★ 日常生活について

10. 週末(土日)の過ごし方(最も多い活動)

【全体】



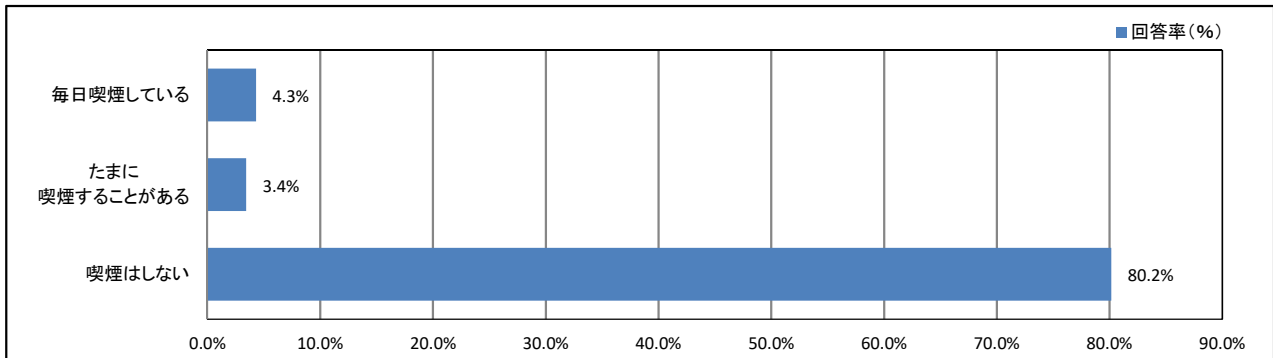
【学年】



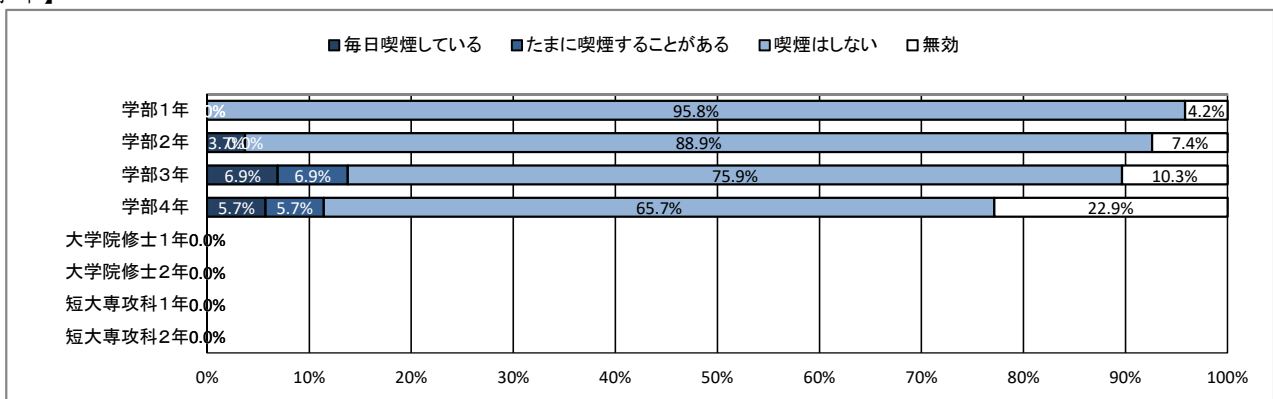
★ 日常生活について

11. 喫煙について

【全体】



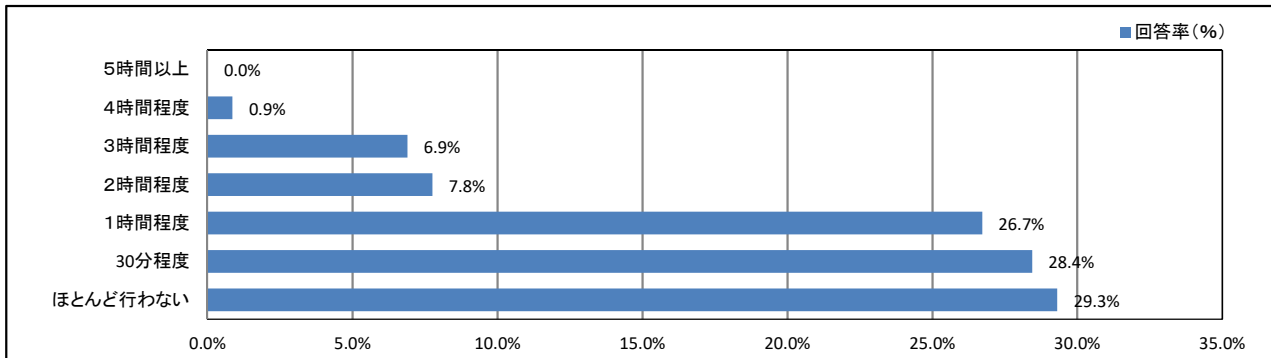
【学年】



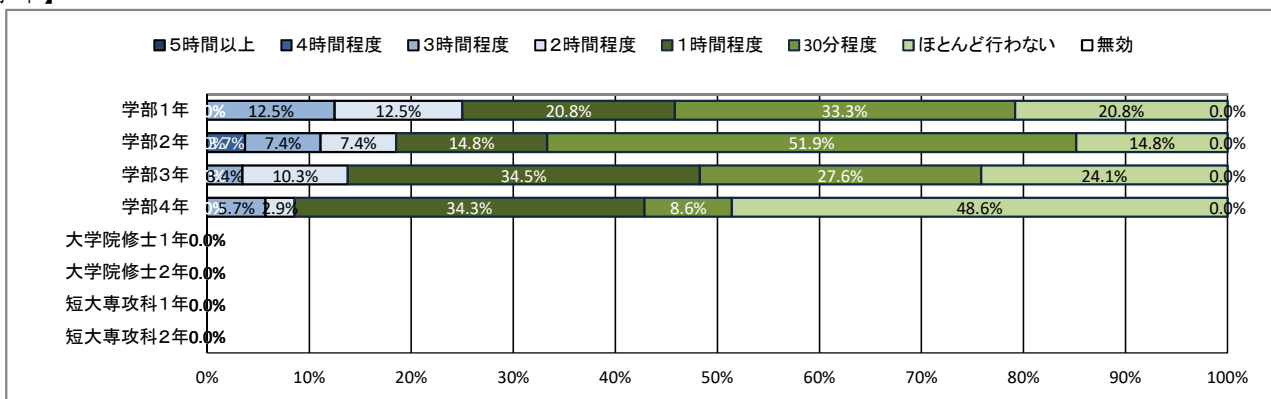
★ 平日の過ごし方について

12. 1日の学修時間(授業時間を除く)

【全体】



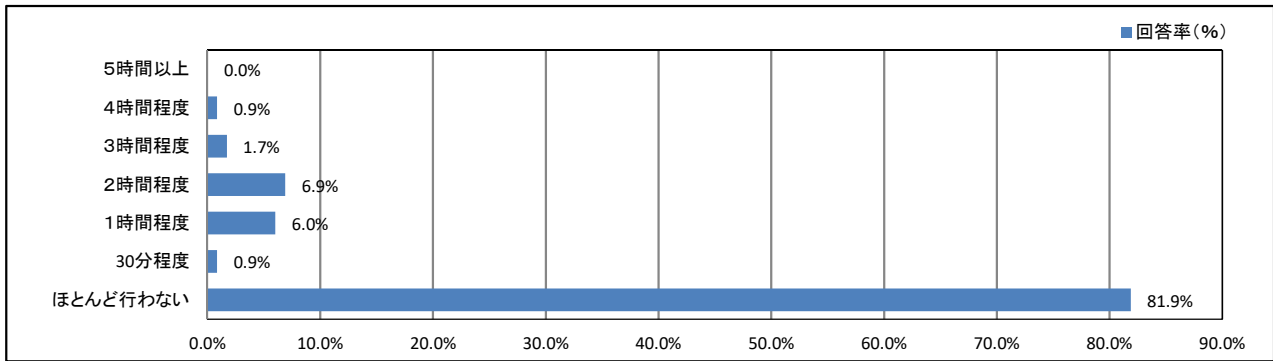
【学年】



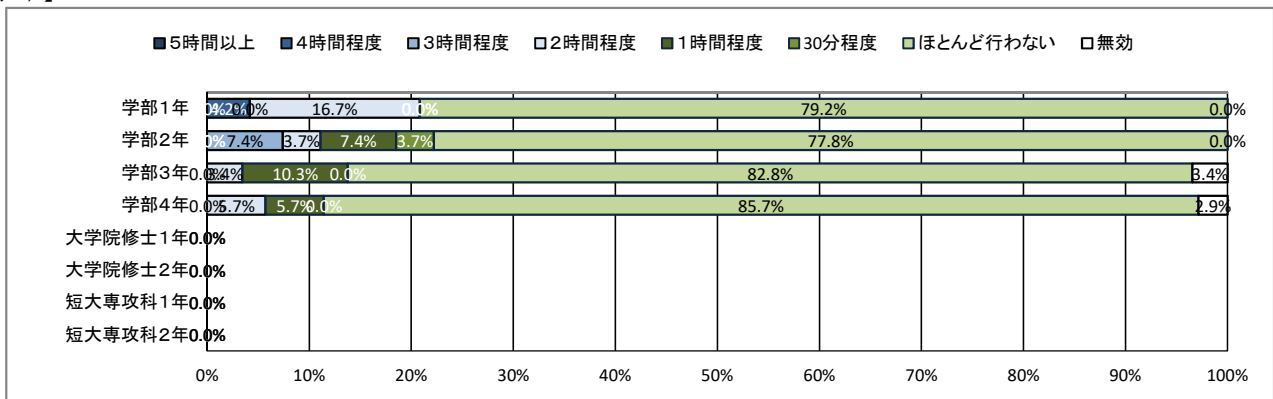
★ 平日の過ごし方について

13. クラブ・サークル活動

【全体】



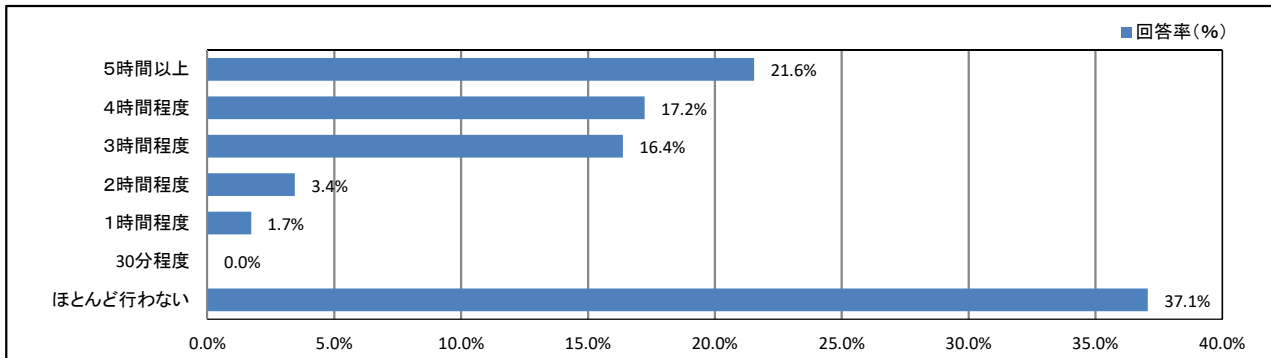
【学年】



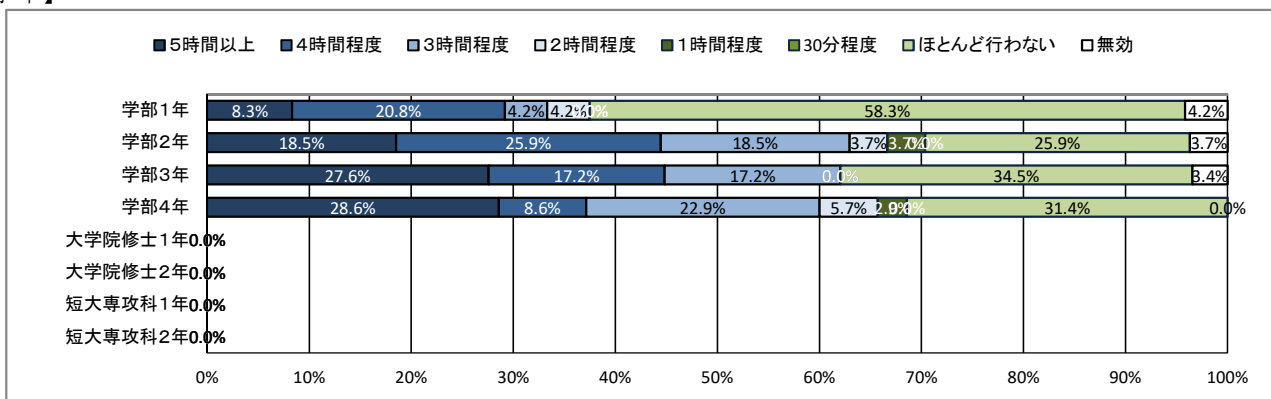
★ 平日の過ごし方について

14. アルバイト

【全体】



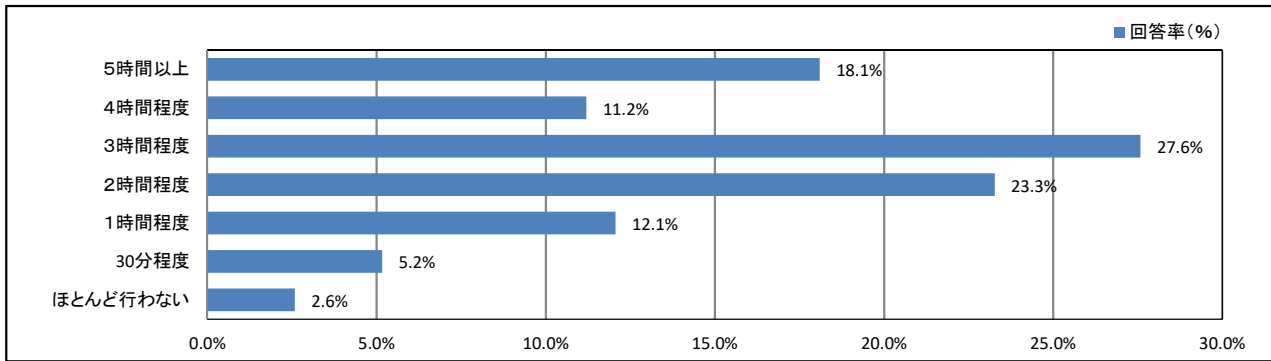
【学年】



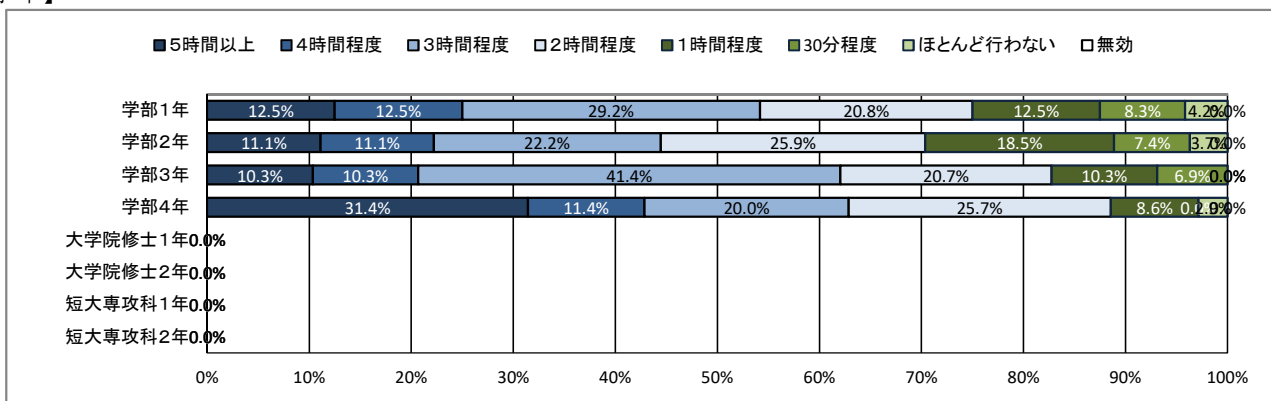
★ 平日の過ごし方について

15. ゲーム・LINE・SNS

【全体】



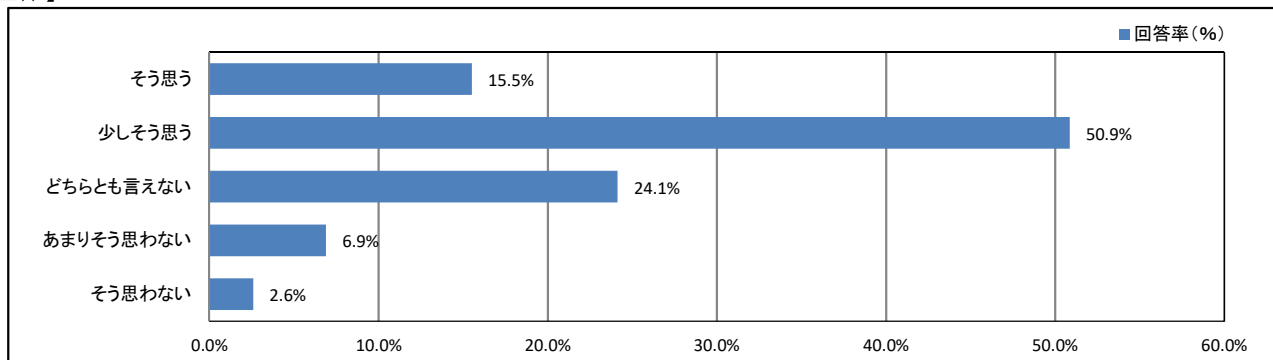
【学年】



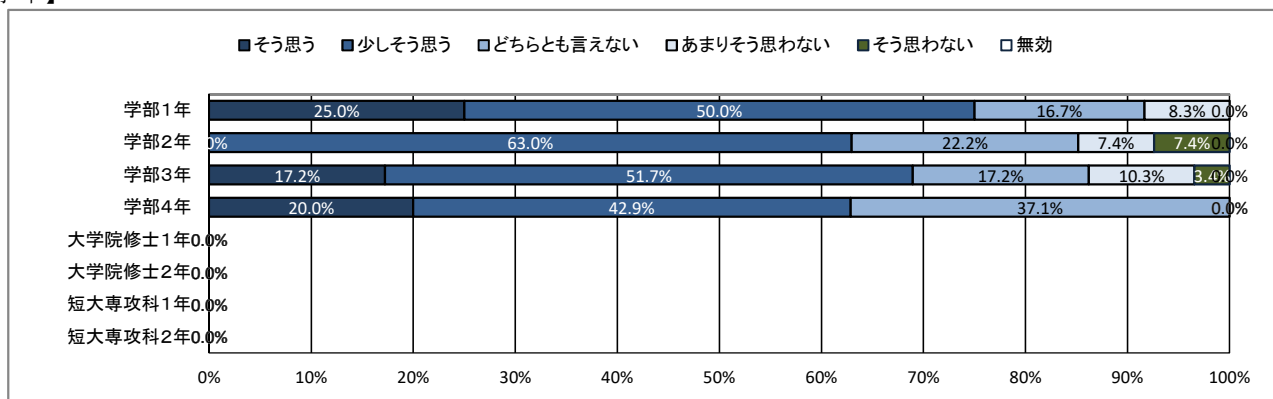
★ 学修の状況について

16. これまで履修した授業の内容は、おおむね理解できた

【全体】



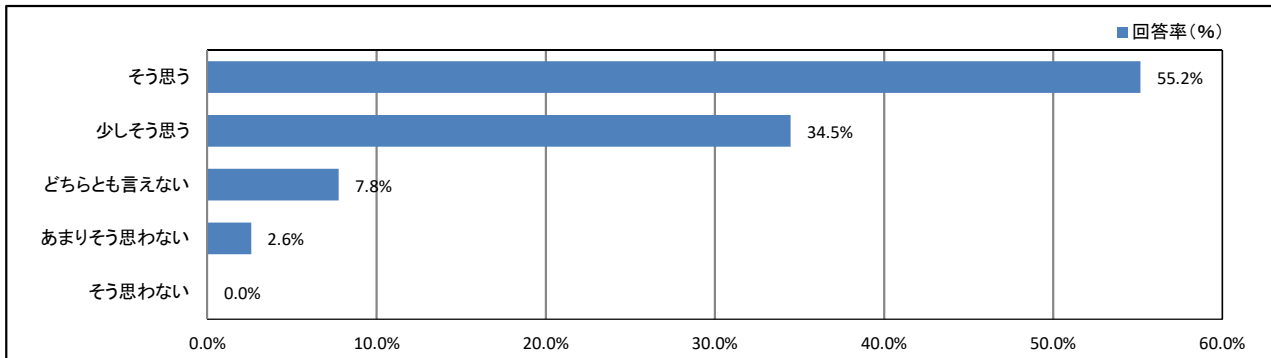
【学年】



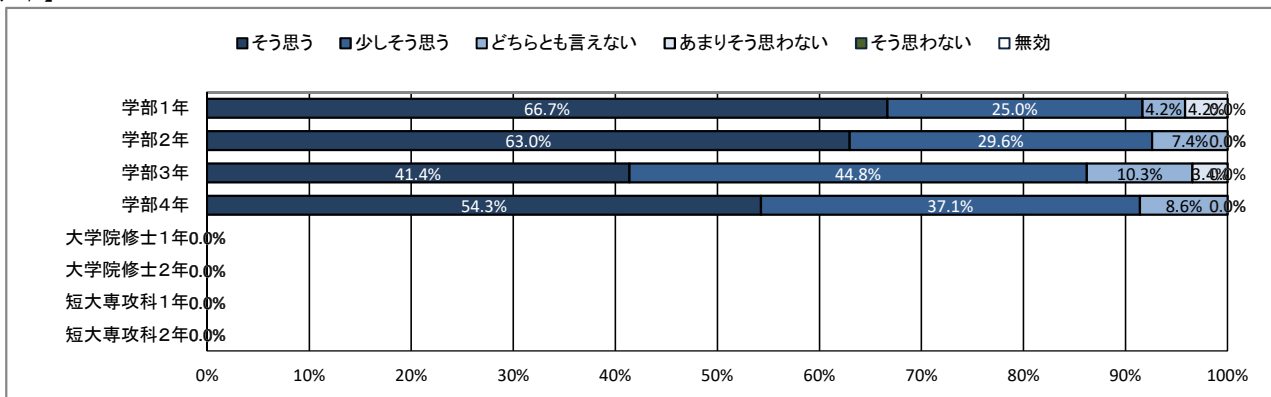
★ 学修の状況について

17. 授業への出席状況は、おおむね良好だった

【全体】



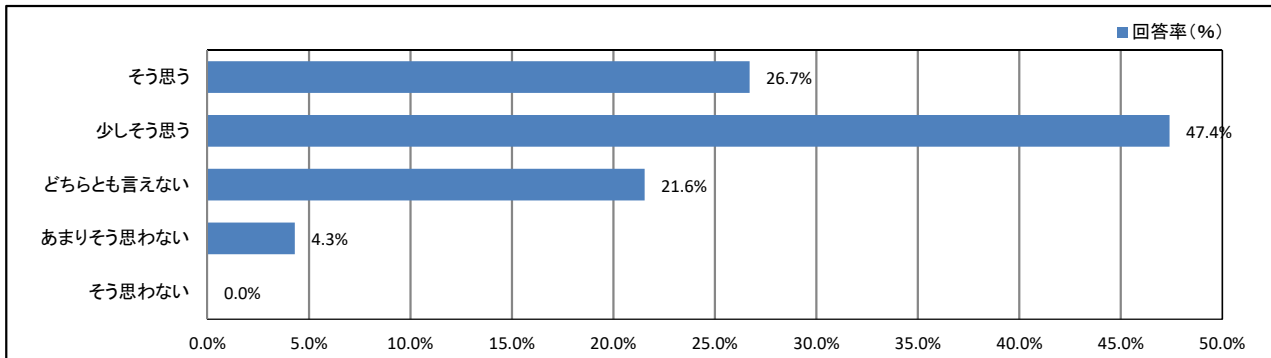
【学年】



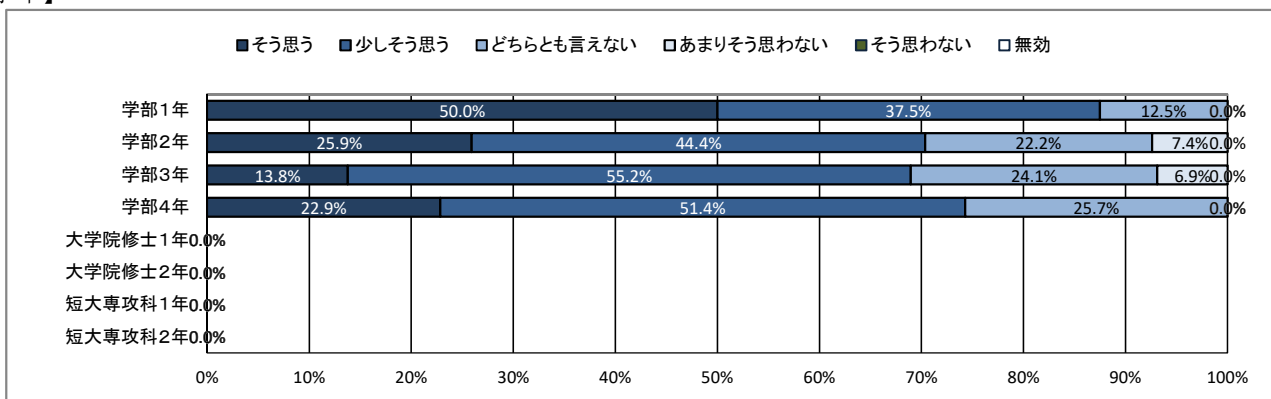
★ 学修の状況について

18. 遅刻や私語をせず、良好な受講態度に努めた

【全体】



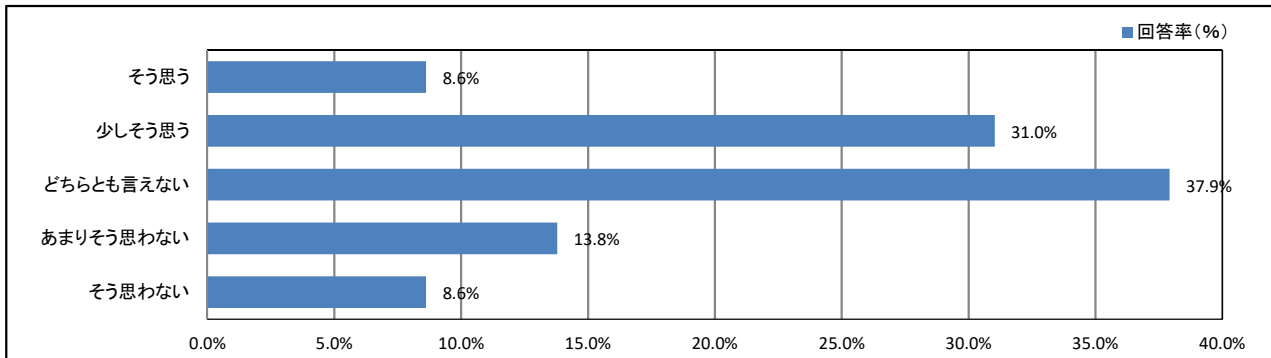
【学年】



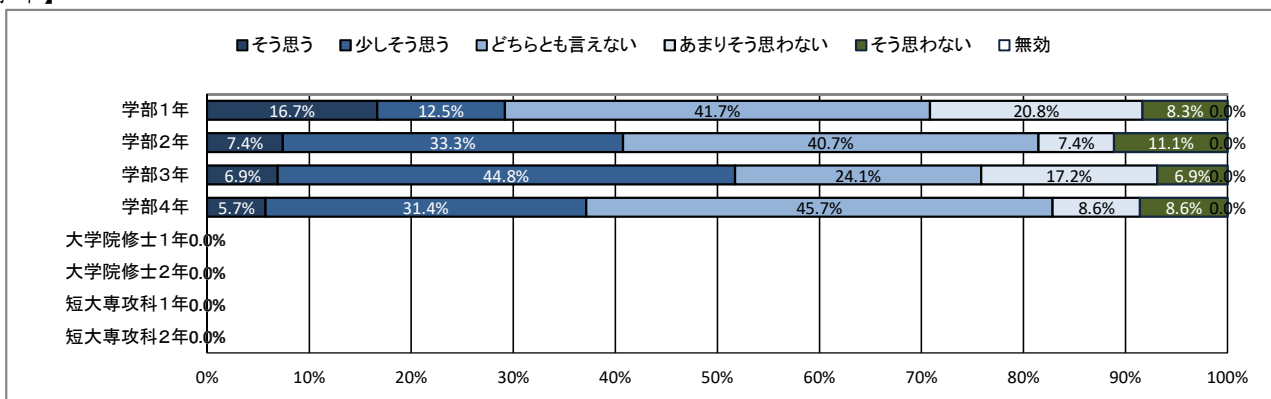
★ 学修の状況について

19. 予習・復習など、授業時間外の学修に努めた

【全体】



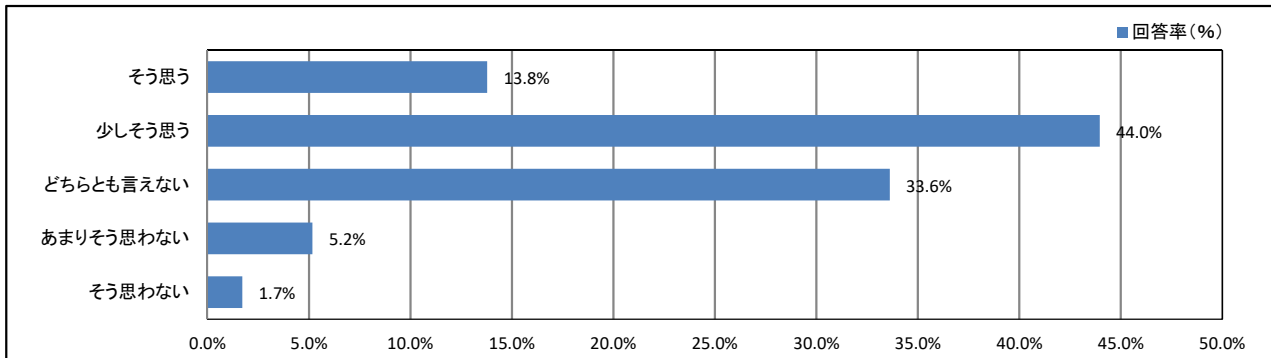
【学年】



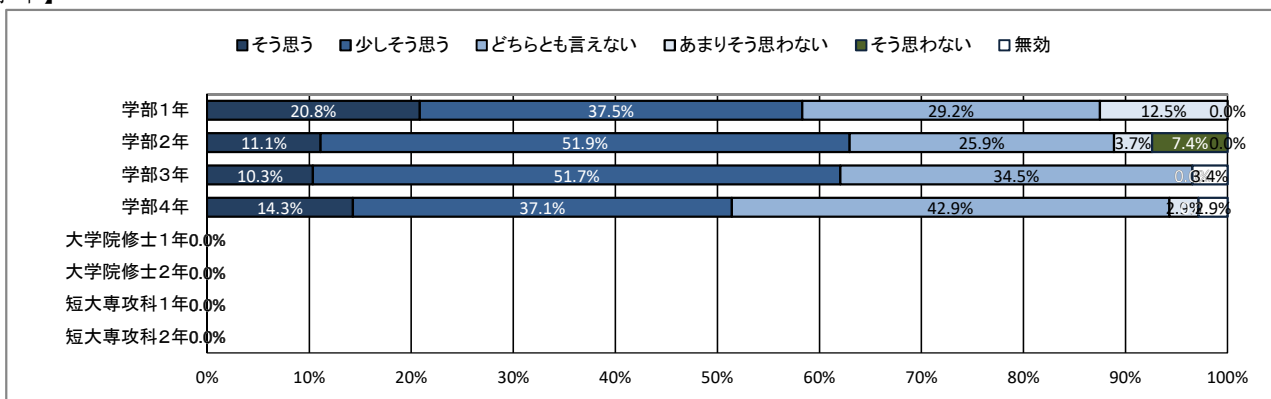
★ 学修の状況について

20. これまでの学業成績を理解し、現在の学修に活かしている

【全体】



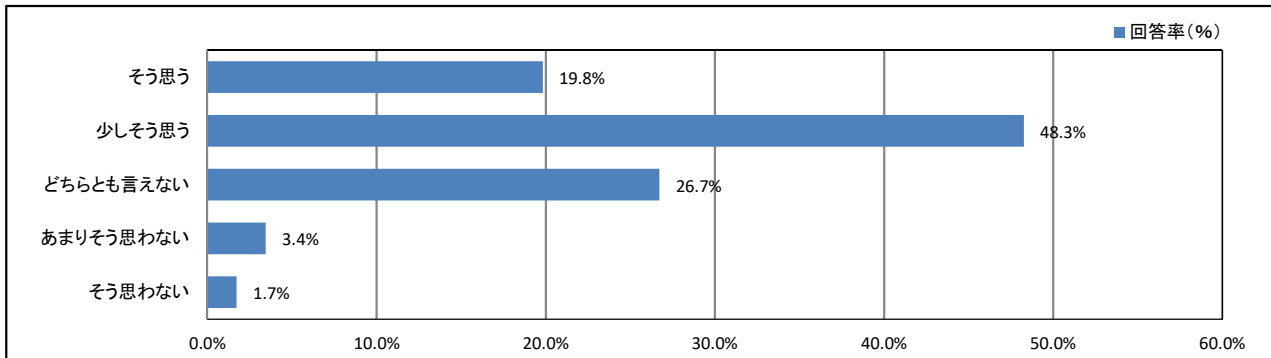
【学年】



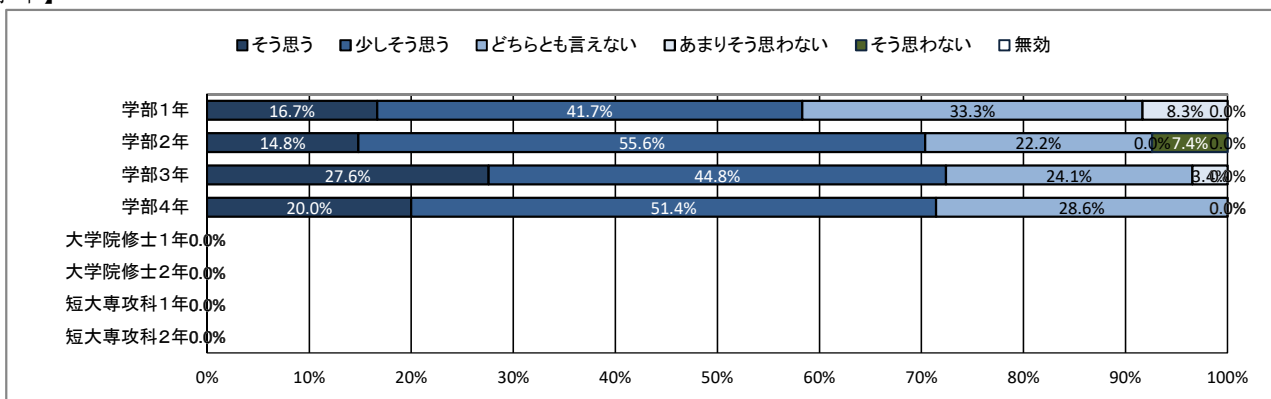
★ 学修の状況について

21. 授業を通して、幅広い教養が得られている

【全体】



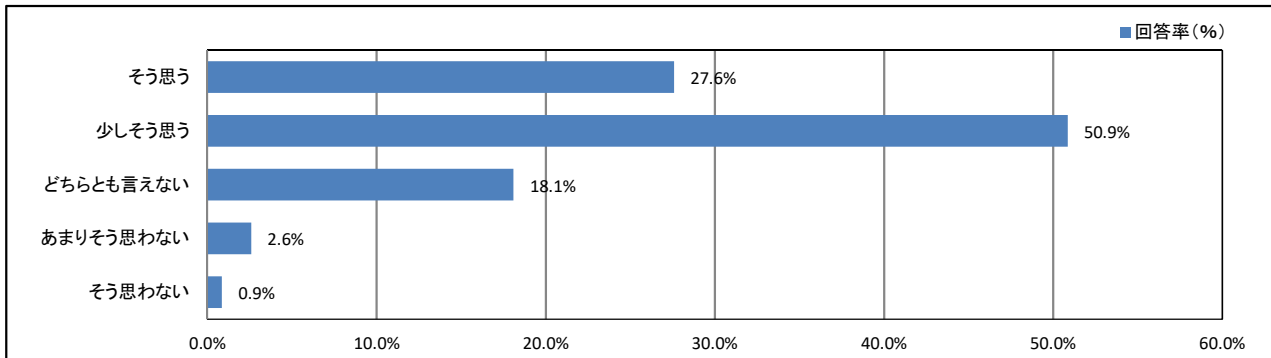
【学年】



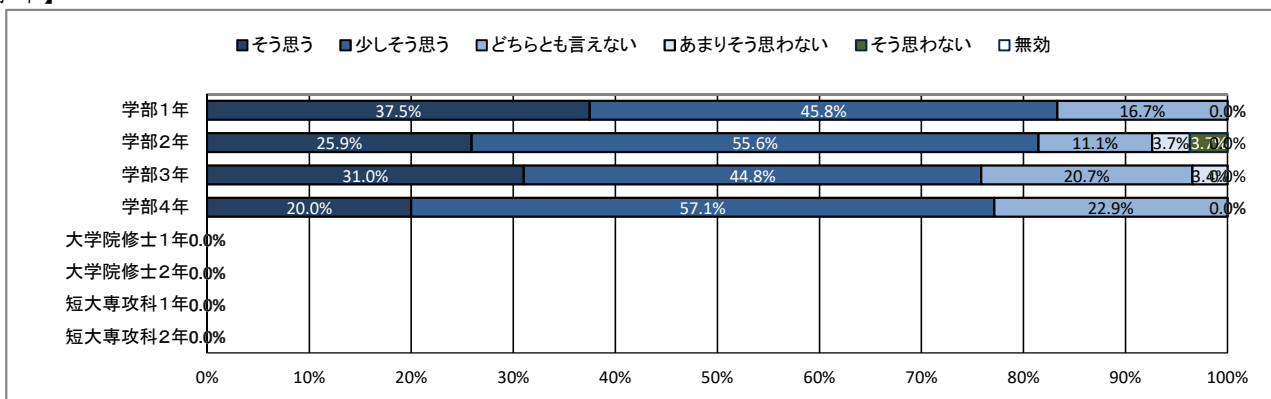
★ 学修の状況について

22. 授業を通して、深い専門知識が得られている

【全体】



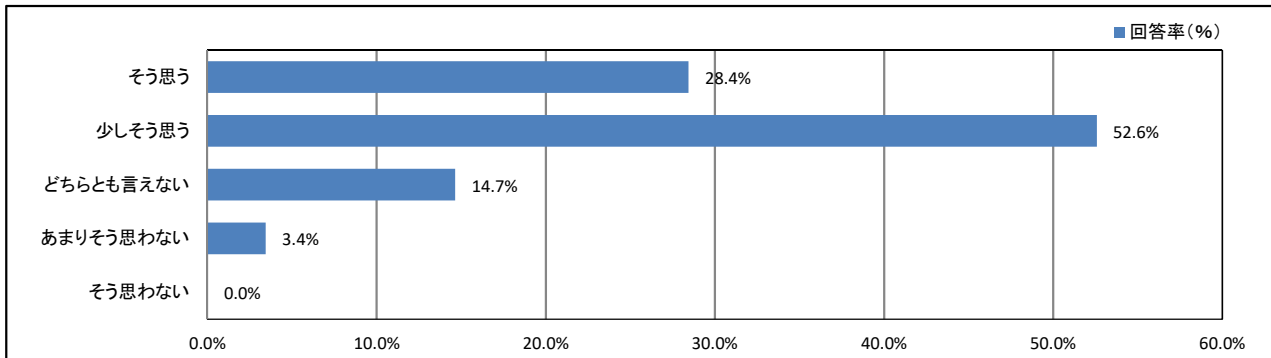
【学年】



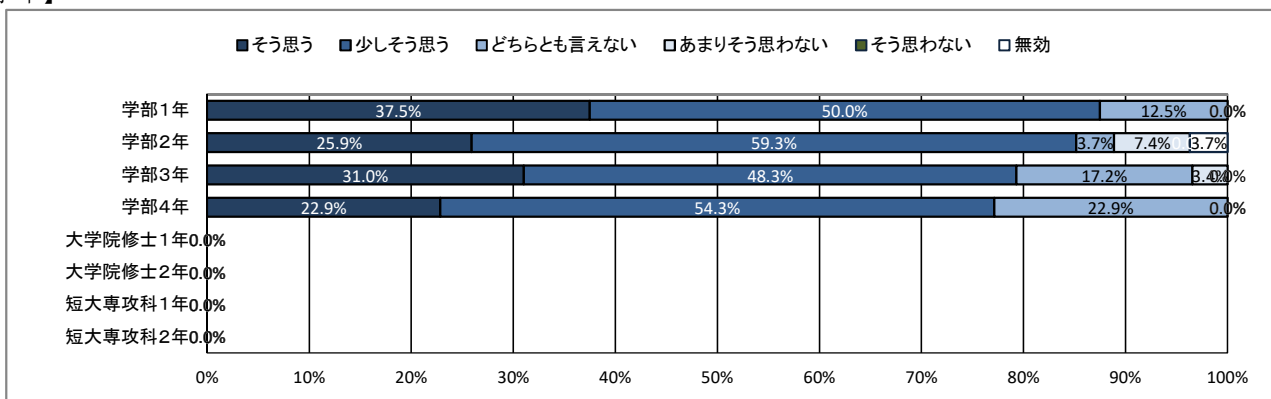
★ 学修の状況について

23. 授業を通して、職業関連の知識・技能が得られている

【全体】



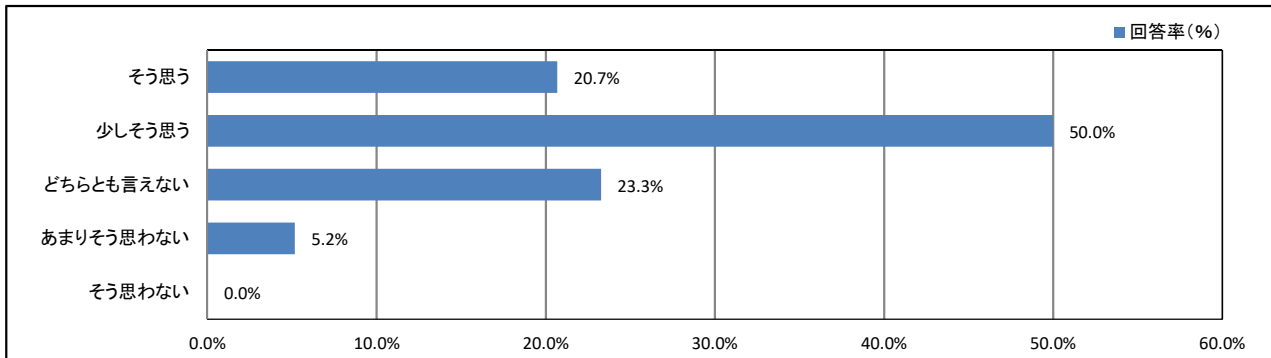
【学年】



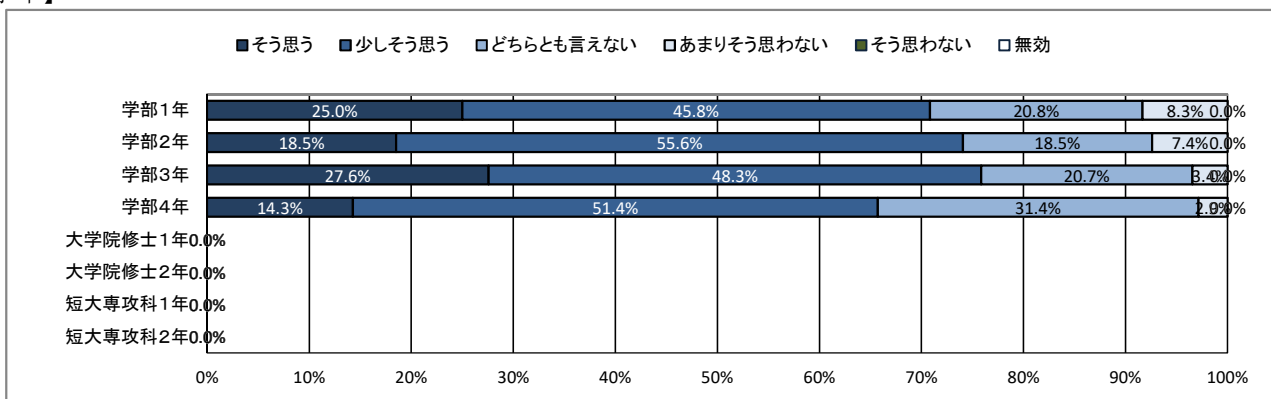
★ 学修の状況について

24. 授業を通して、人とのコミュニケーションが深まっている

【全体】



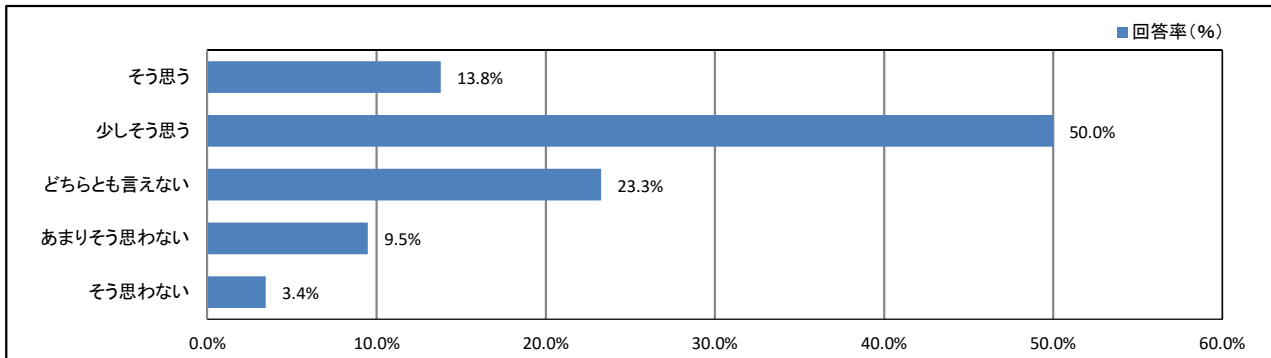
【学年】



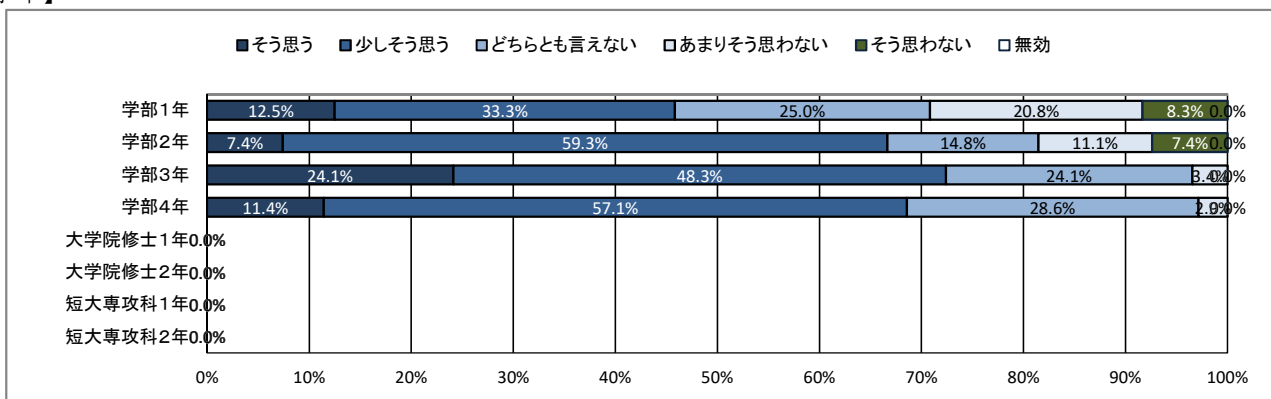
★ 学修の状況について

25. (総合評価)大学の授業に満足している

【全体】



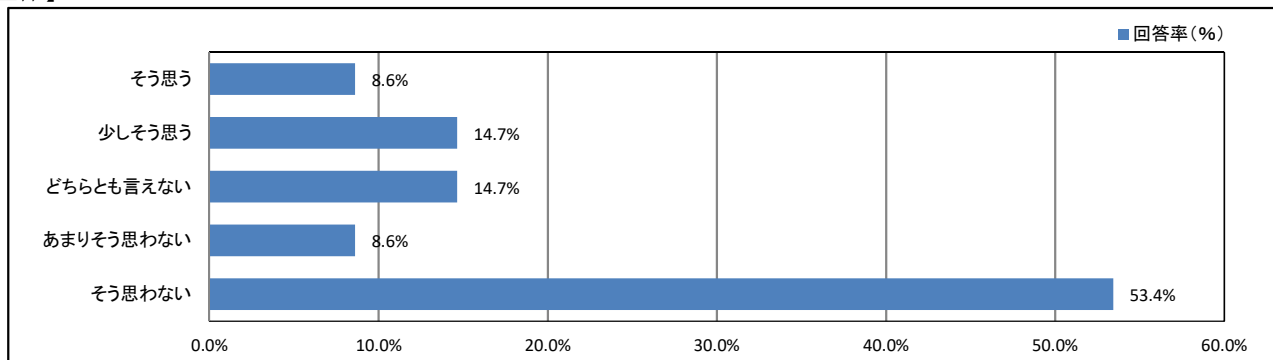
【学年】



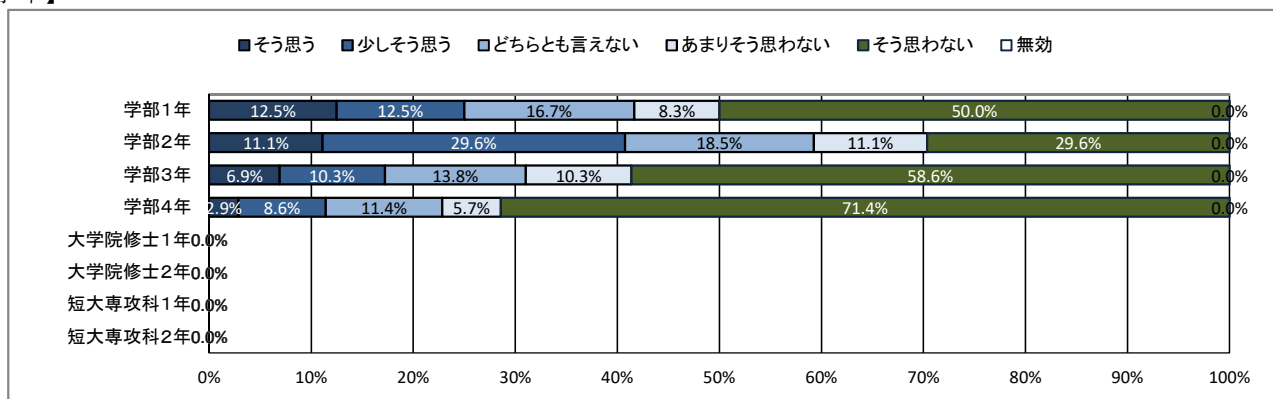
★ 課外活動の状況について

26. 学内のクラブ・サークル活動に積極的に参加している

【全体】



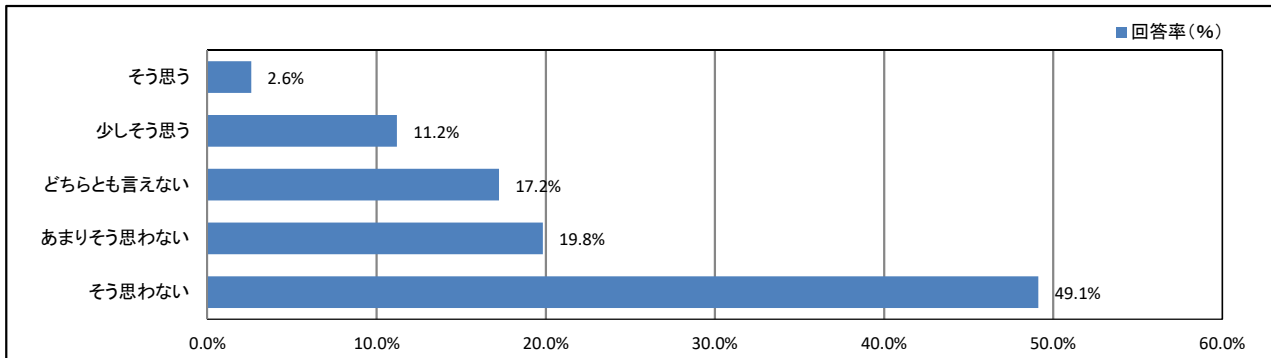
【学年】



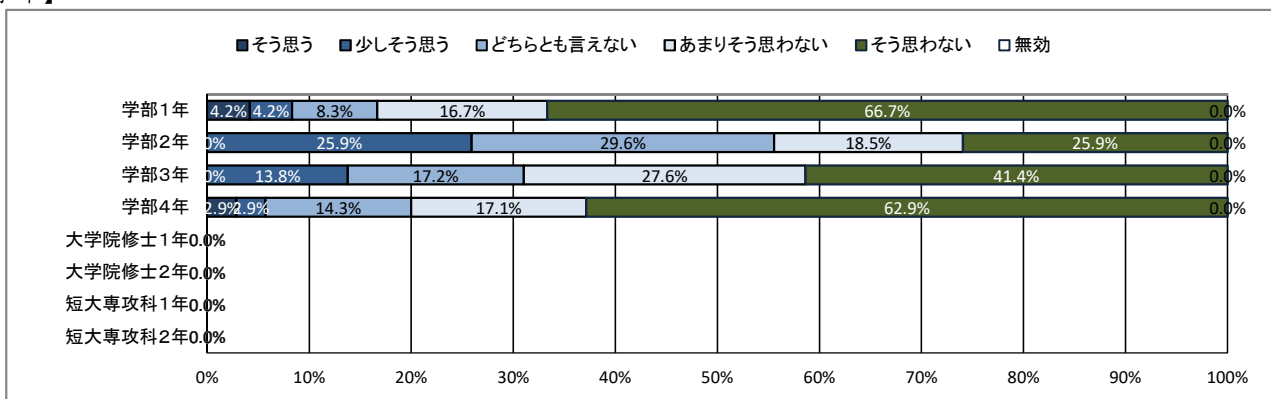
★ 課外活動の状況について

27. 学内のゼミやボランティア活動に積極的に参加している

【全体】



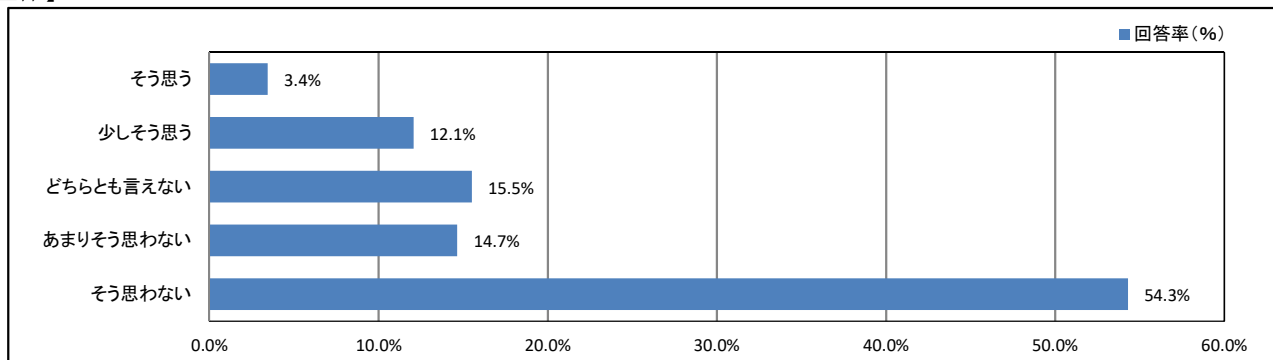
【学年】



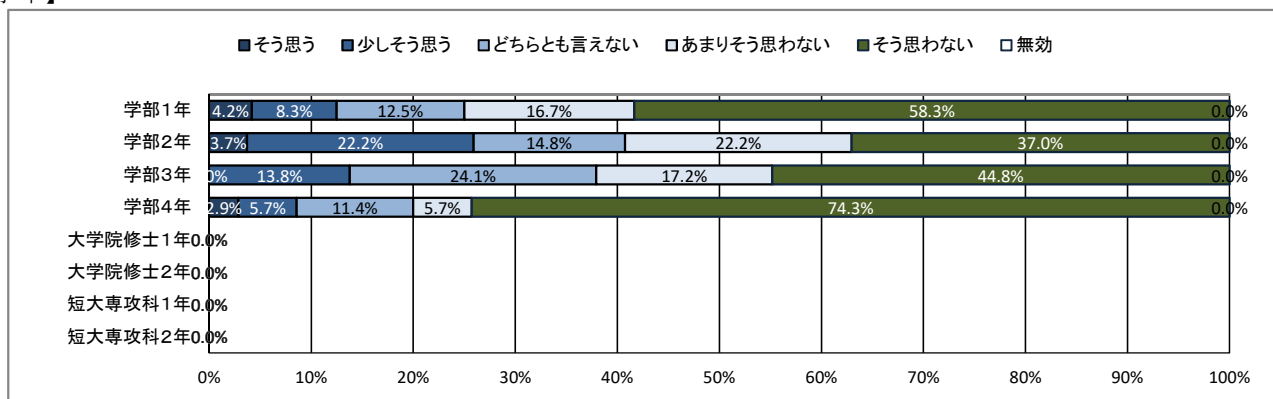
★ 課外活動の状況について

28. 学外の地域活動・市民活動・ボランティア活動に積極的に参加している

【全体】



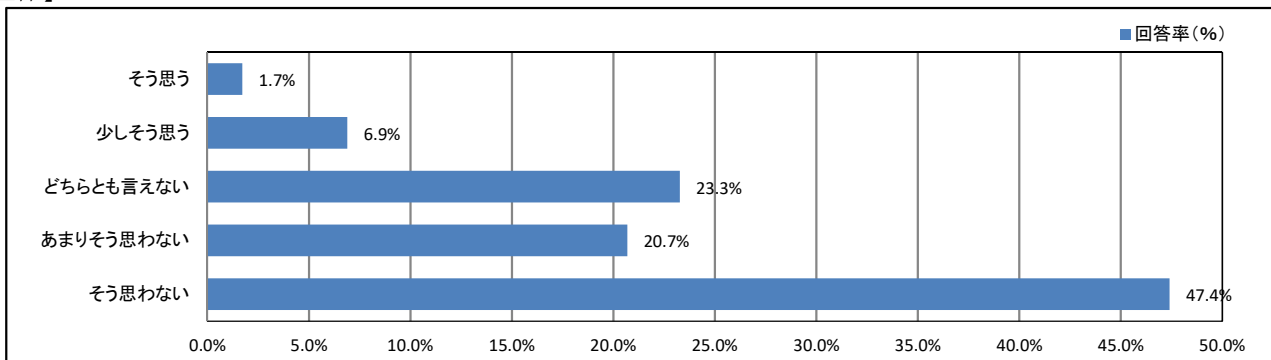
【学年】



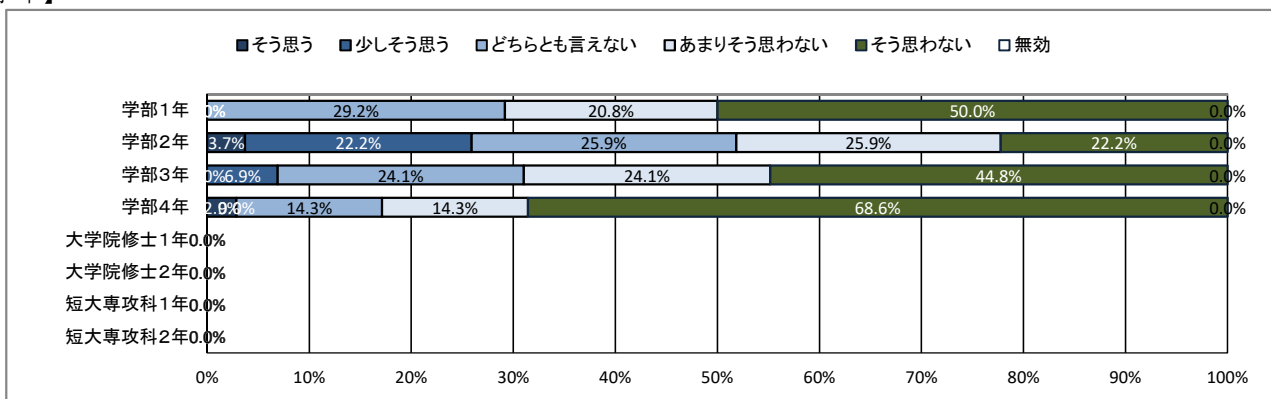
★ 課外活動の状況について

29. 大学・学友会の行事・活動に積極的に参加している

【全体】



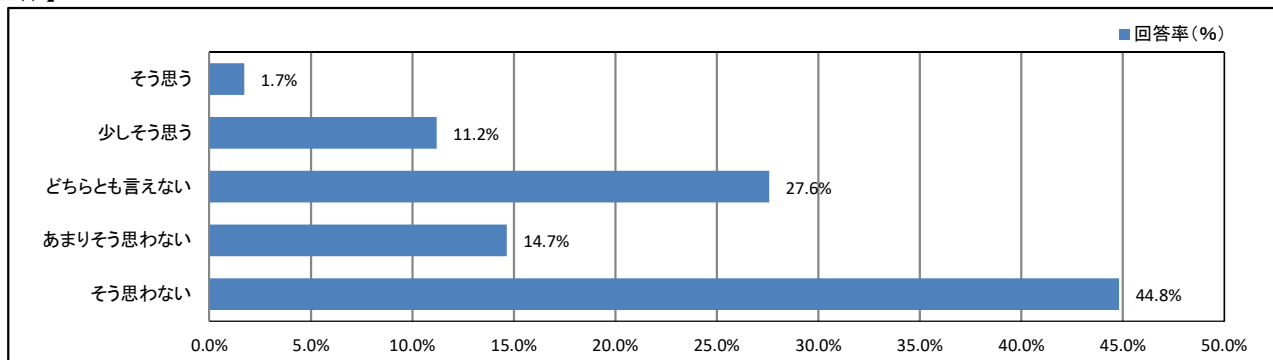
【学年】



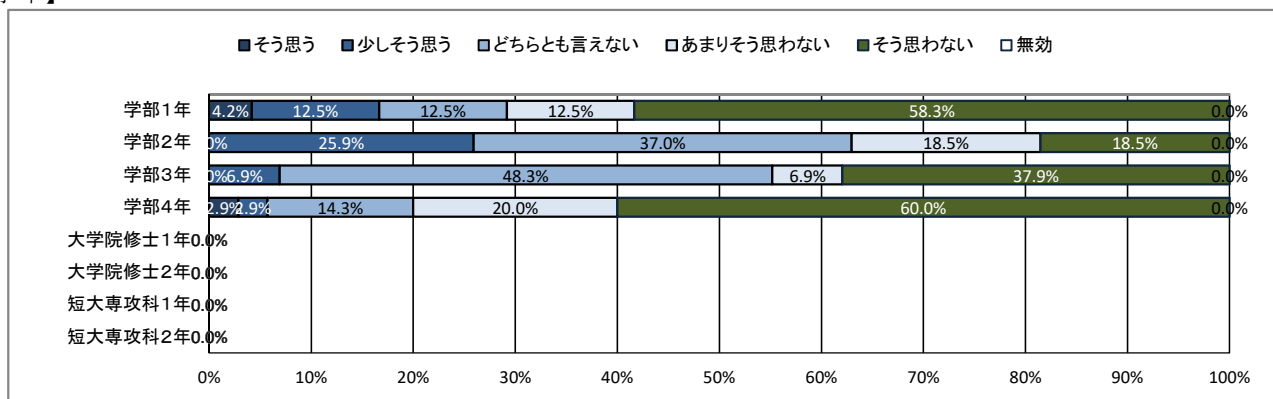
★ 課外活動の状況について

30. (総合評価)課外活動が充実している

【全体】



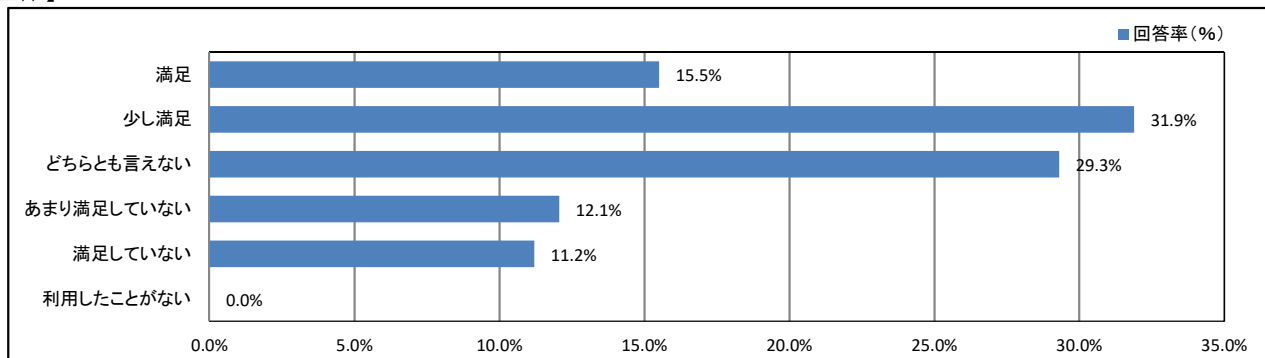
【学年】



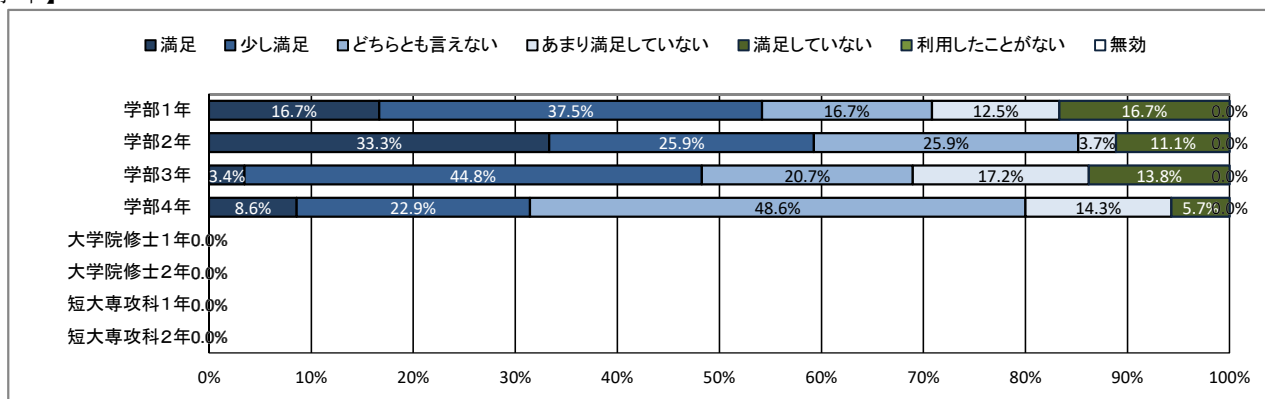
★ 大学の施設・設備について

31. 教室

【全体】



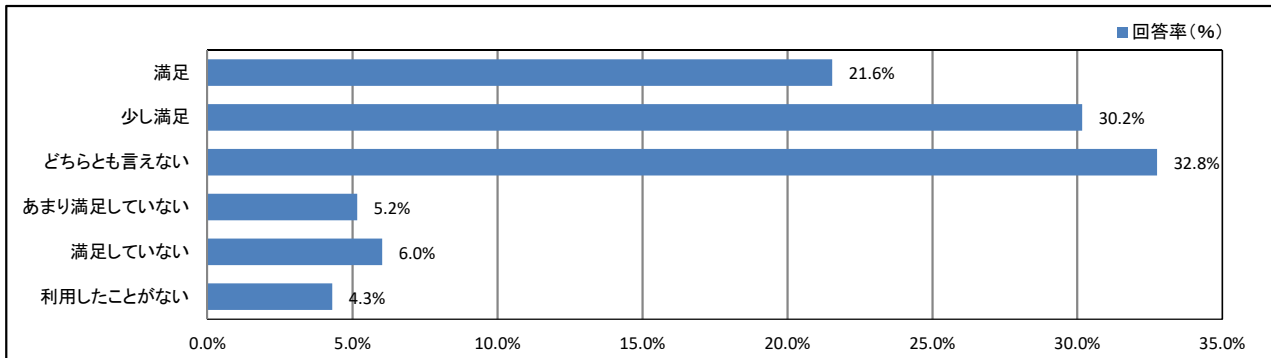
【学年】



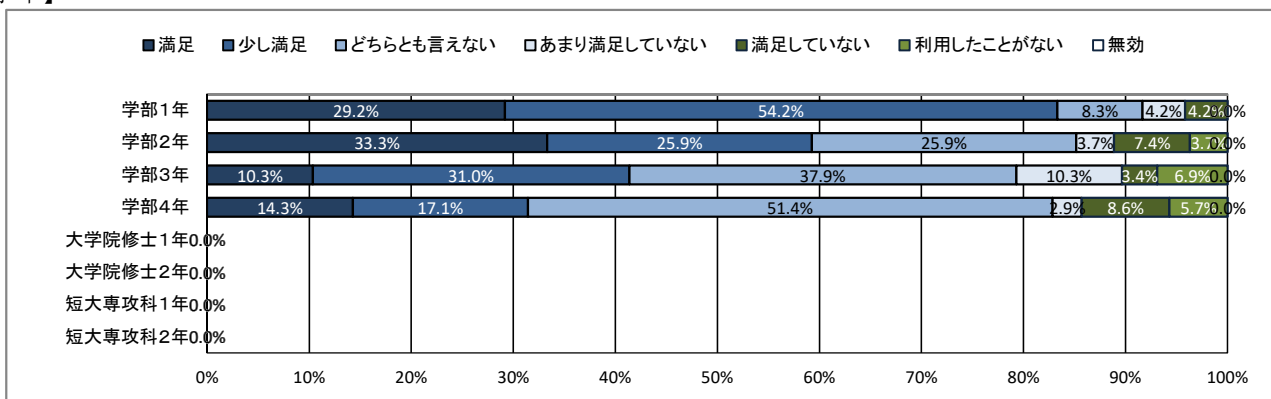
★ 大学の施設・設備について

32. パソコン教室

【全体】



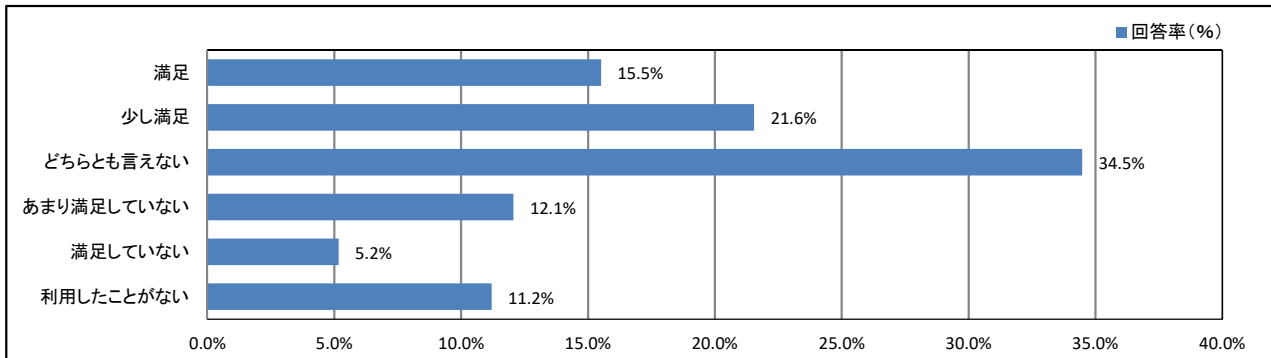
【学年】



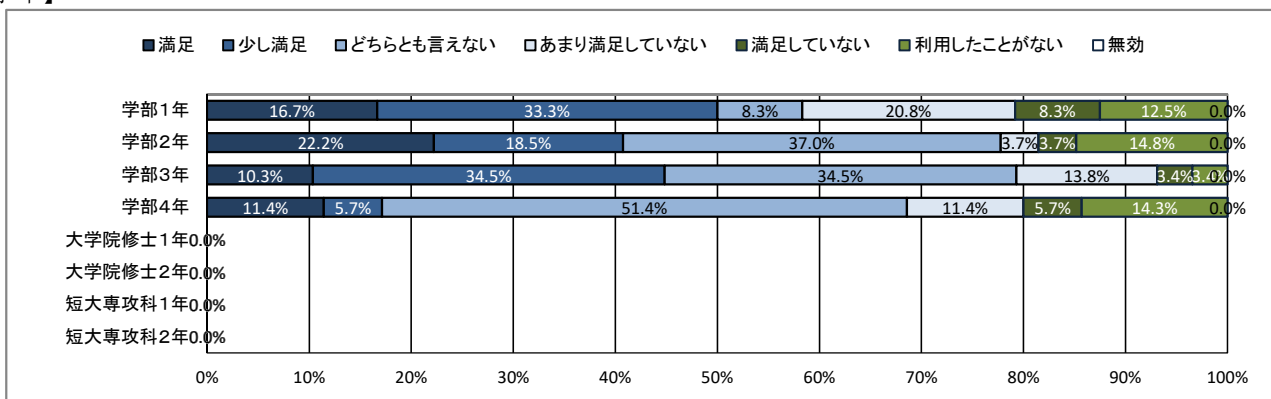
★ 大学の施設・設備について

33. 自習室・自習スペース

【全体】



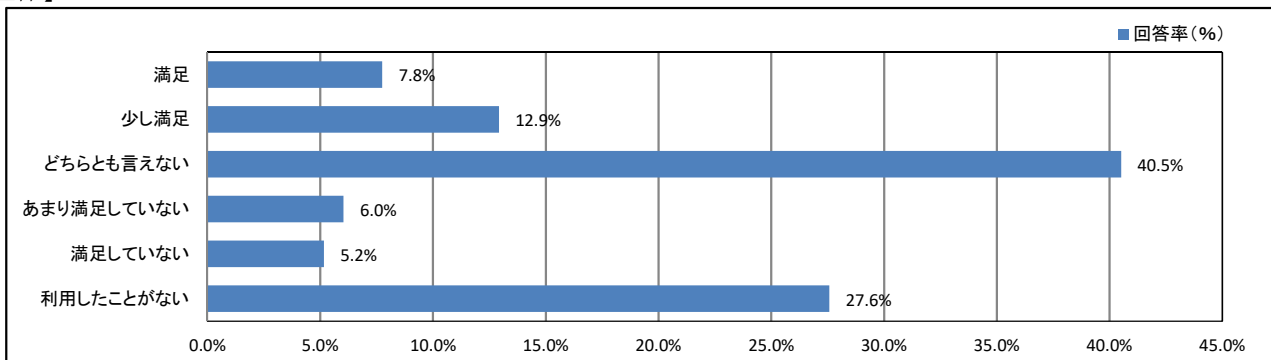
【学年】



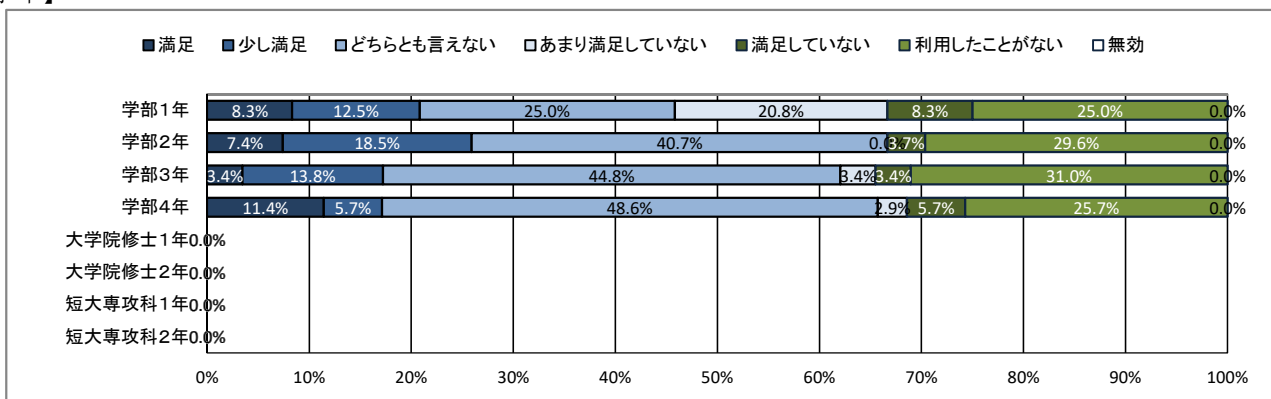
★ 大学の施設・設備について

34. 運動施設

【全体】



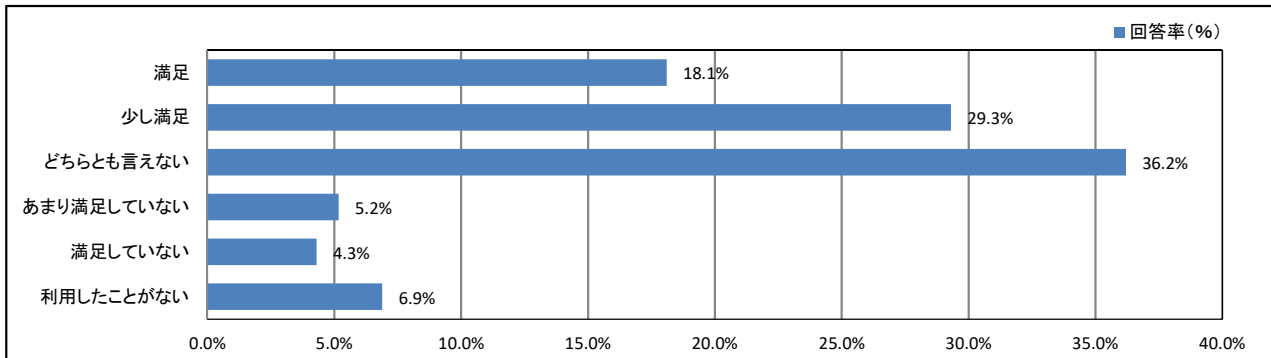
【学年】



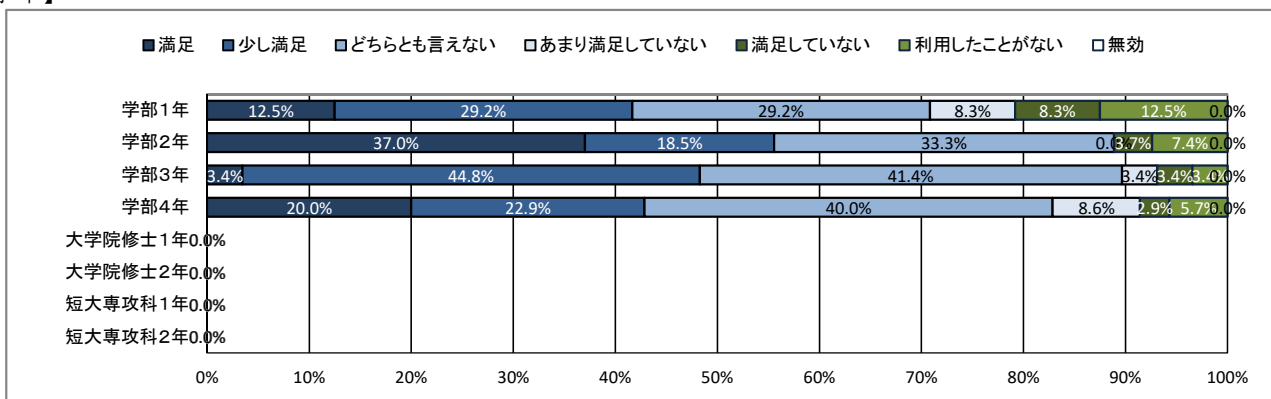
★ 大学の施設・設備について

35. 図書館

【全体】



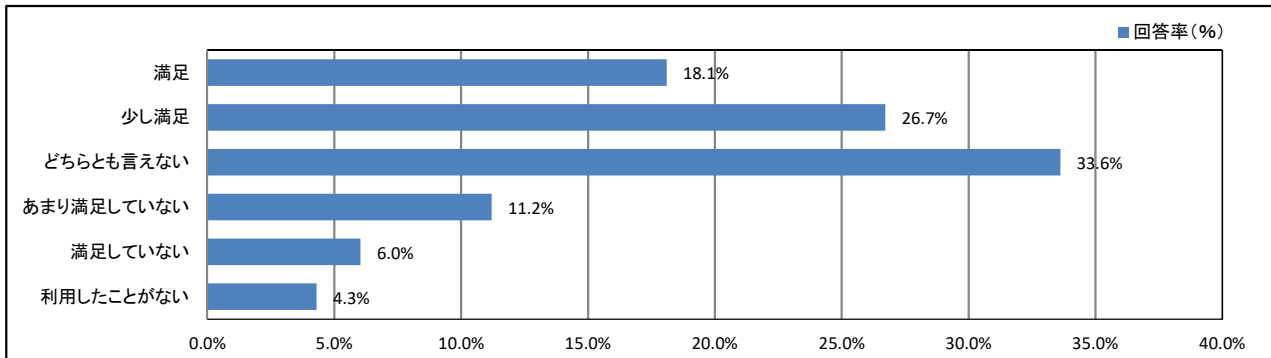
【学年】



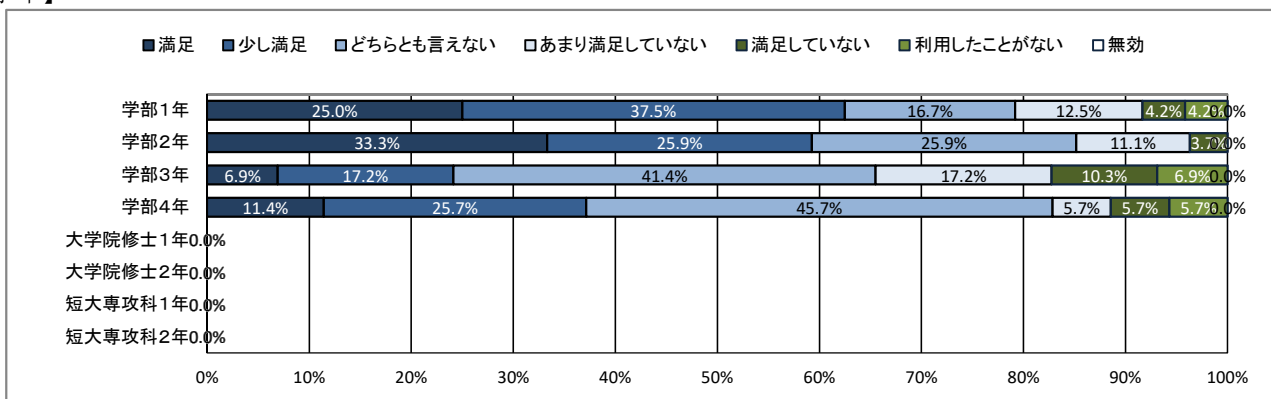
★ 大学の施設・設備について

36. 学生ホール(学食を除く)

【全体】



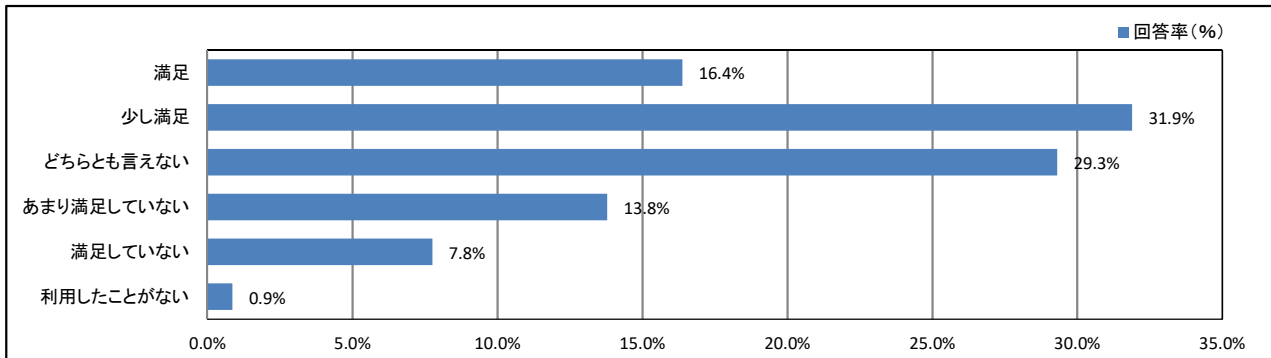
【学年】



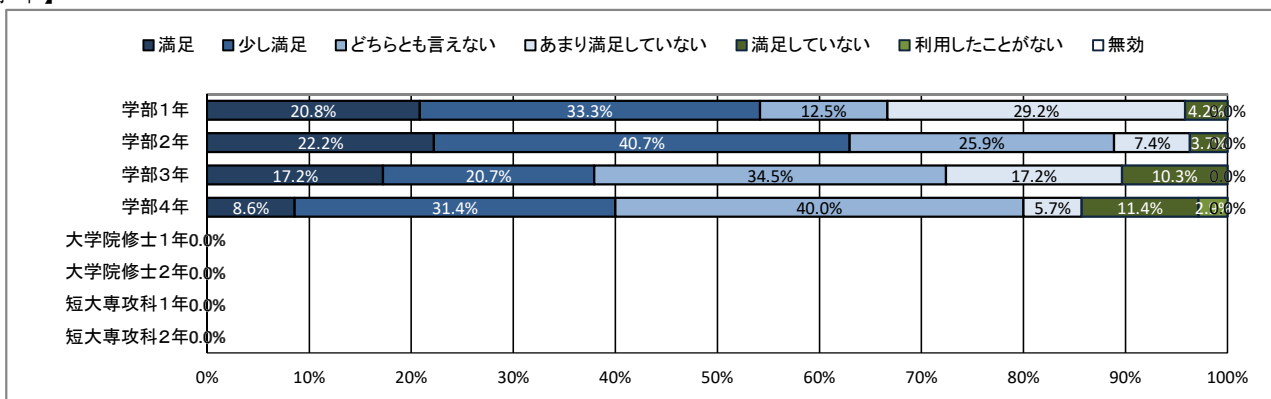
★ 大学の施設・設備について

37. コンビニ・売店

【全体】



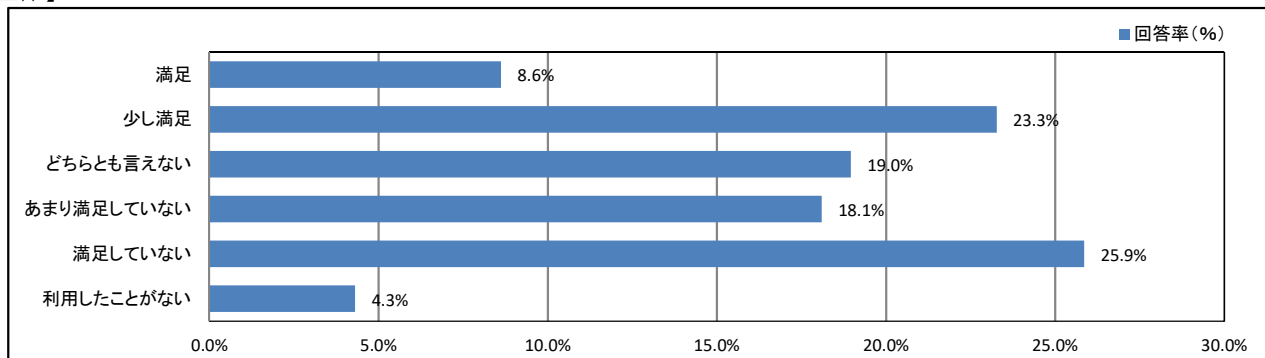
【学年】



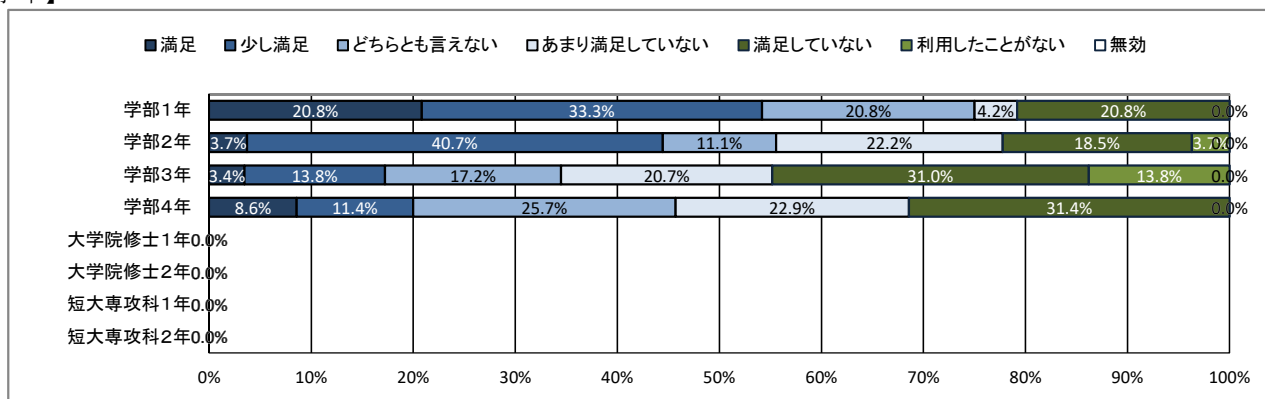
★ 大学の施設・設備について

38. ネット環境 (Wi-Fi)

【全体】



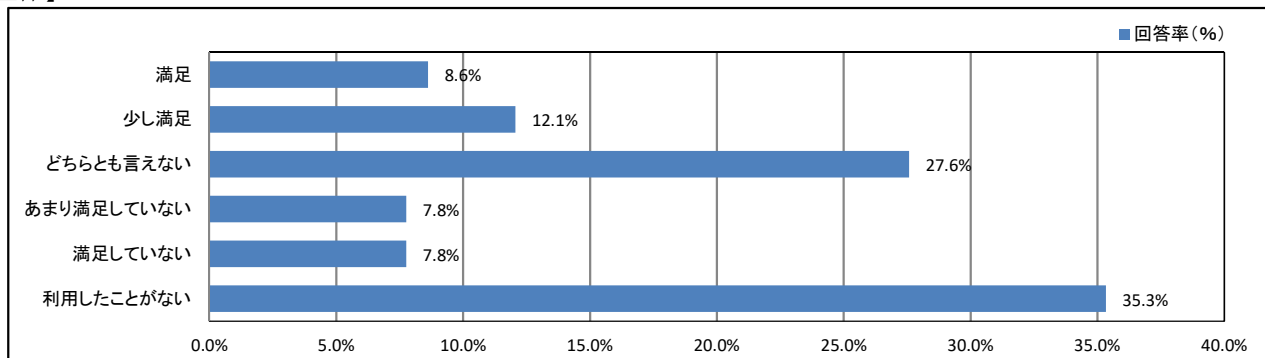
【学年】



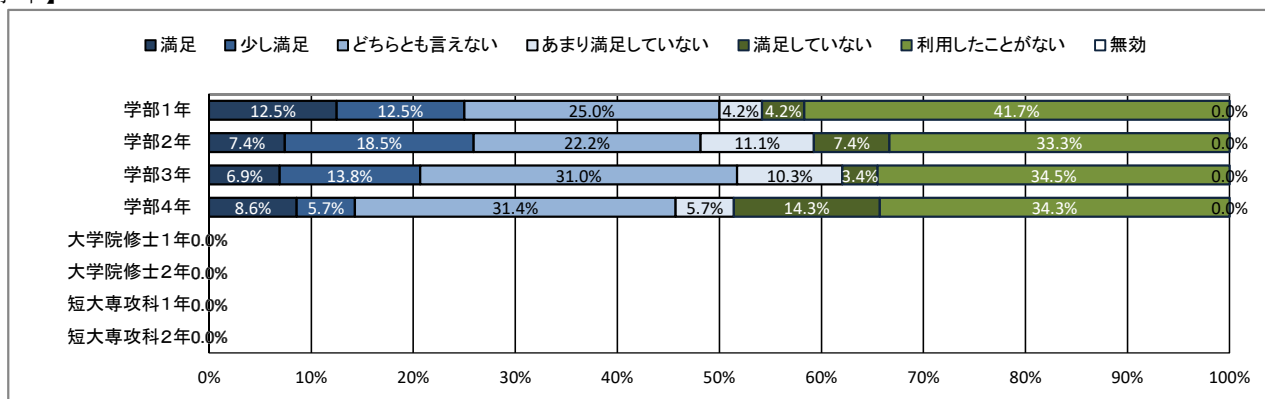
★ 大学の施設・設備について

39. 駐輪場・バイク置き場

【全体】



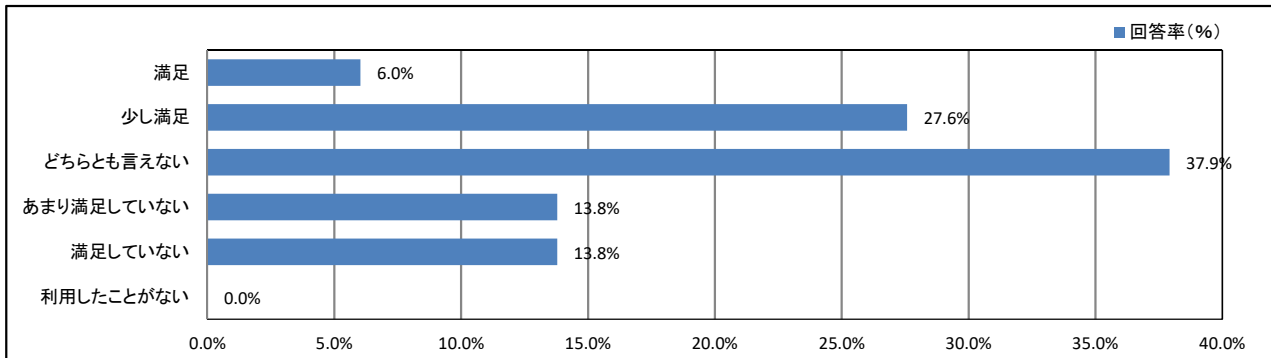
【学年】



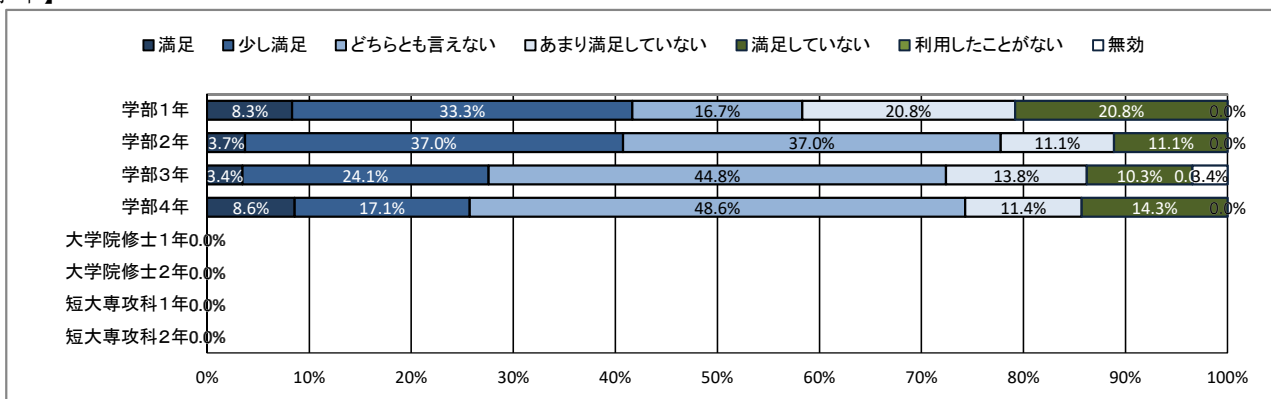
★ 大学の施設・設備について

40. (総合評価)大学の施設・設備に関する全体的満足度

【全体】



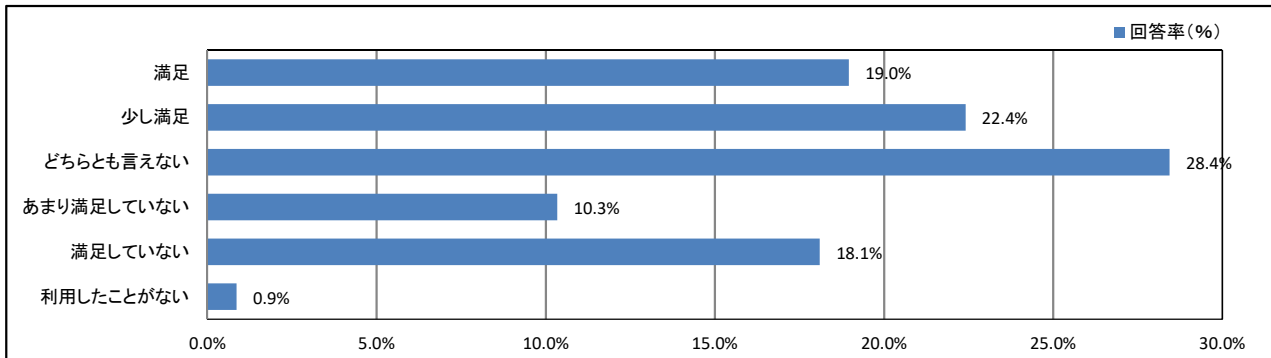
【学年】



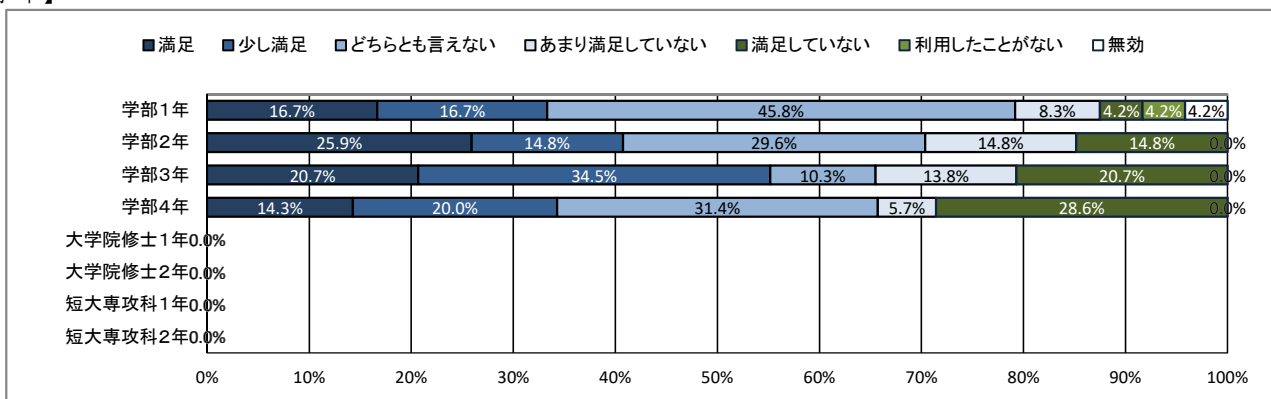
★ 大学の施設・設備について

41. <キャンパス設定項目>

【全体】



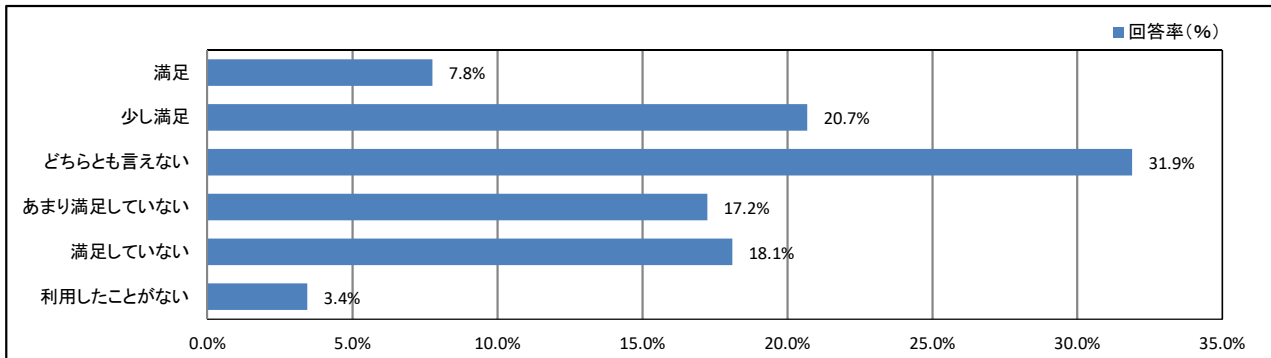
【学年】



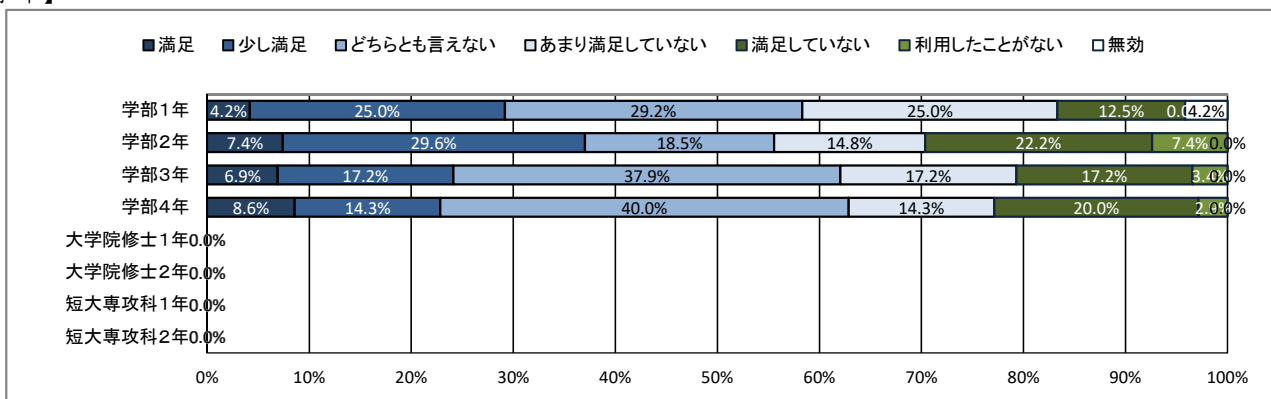
★ 大学の施設・設備について

42. <キャンパス設定項目>

【全体】



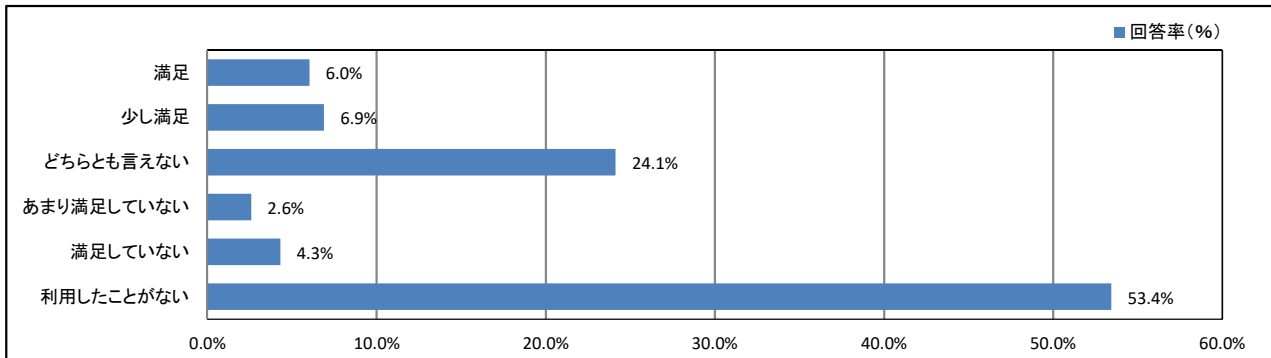
【学年】



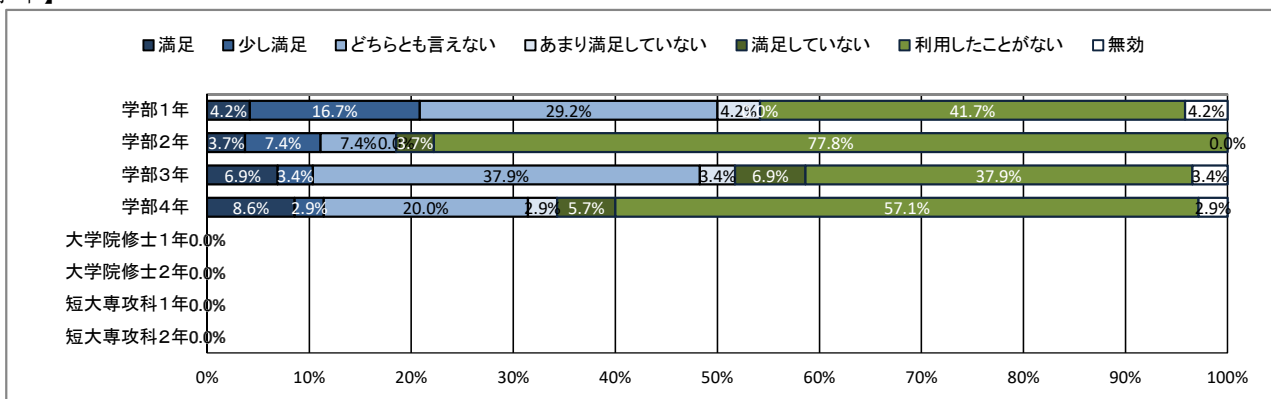
★ 大学の施設・設備について

43. <キャンパス設定項目>

【全体】



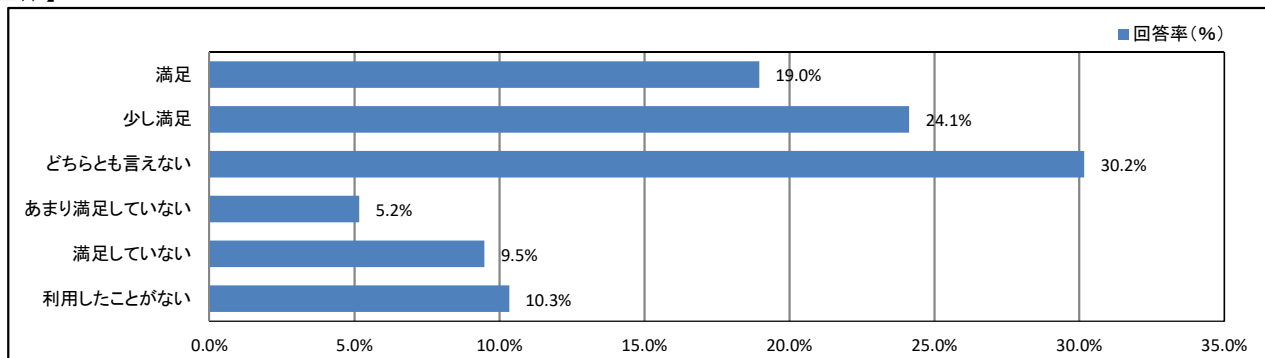
【学年】



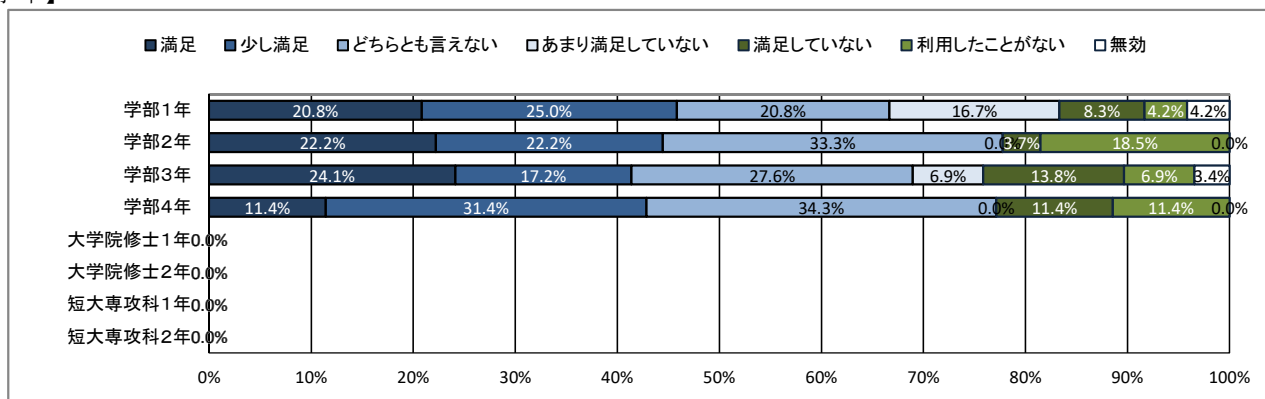
★ 大学の施設・設備について

44. <キャンパス設定項目>

【全体】



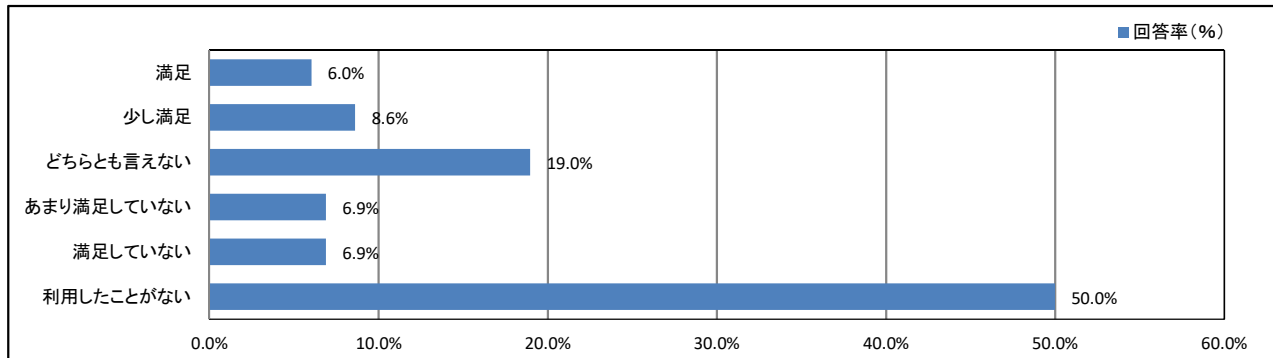
【学年】



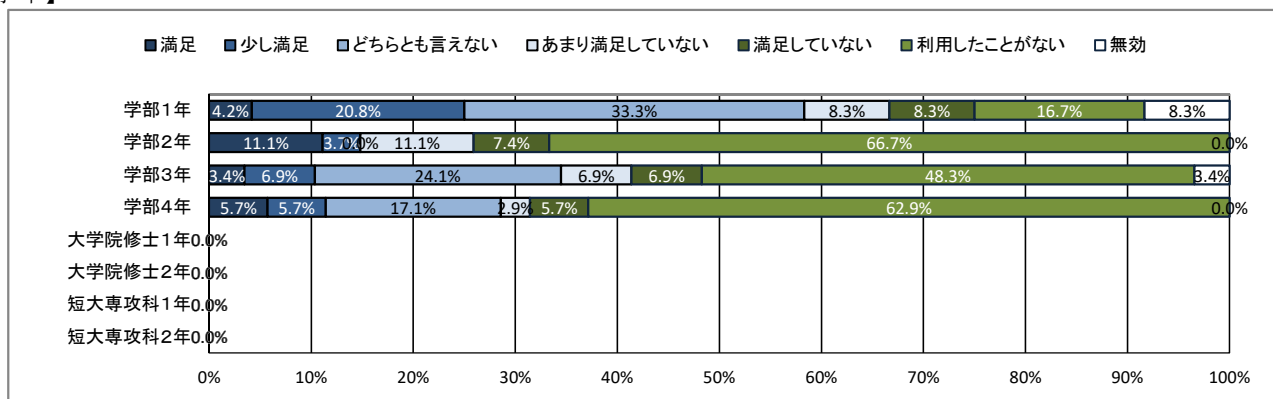
★ 大学の施設・設備について

45. <キャンパス設定項目>

【全体】



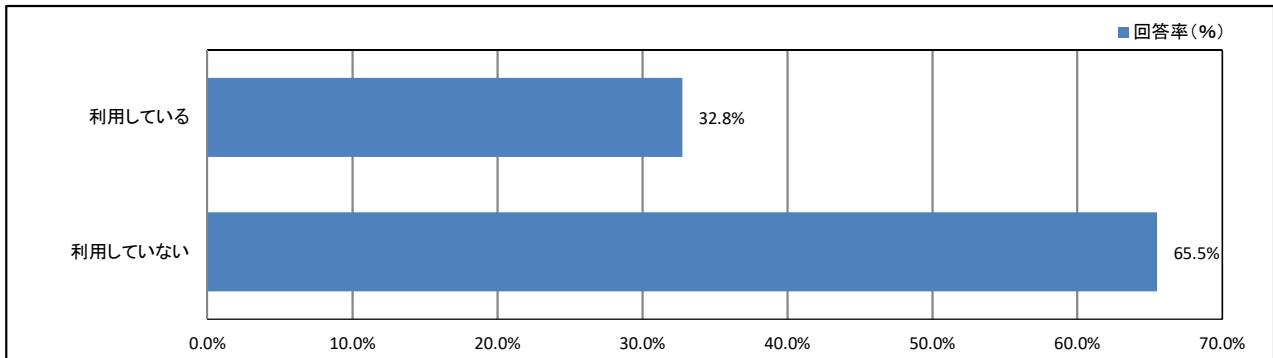
【学年】



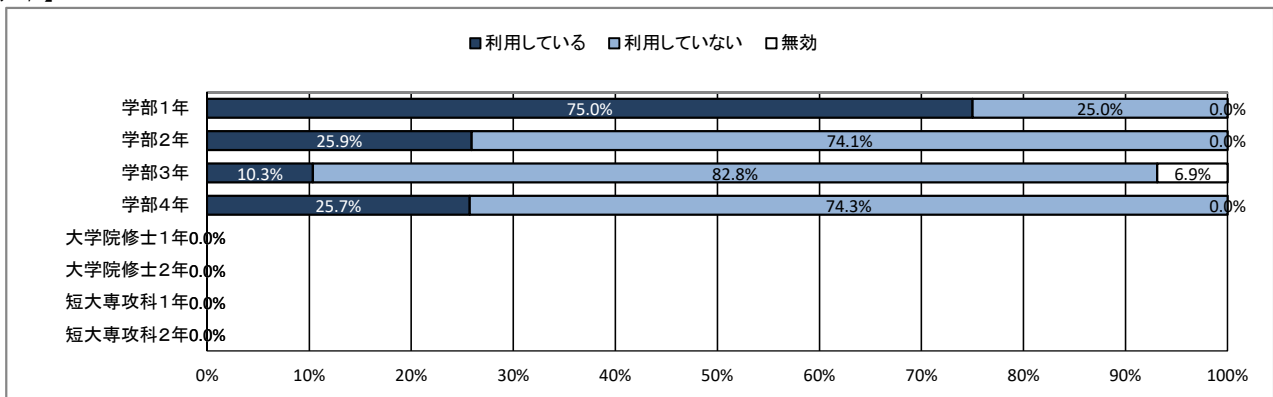
★ 学生食堂について

46. あなたは普段、大学の学生食堂を利用していますか

【全体】



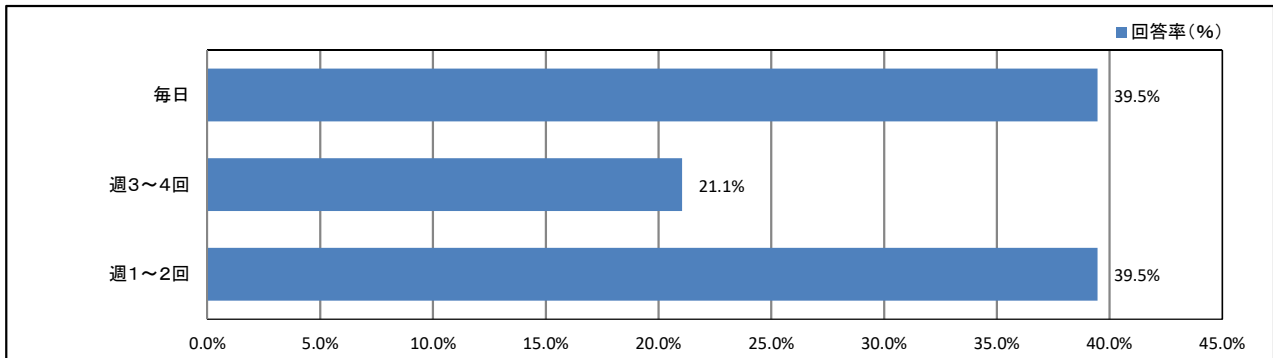
【学年】



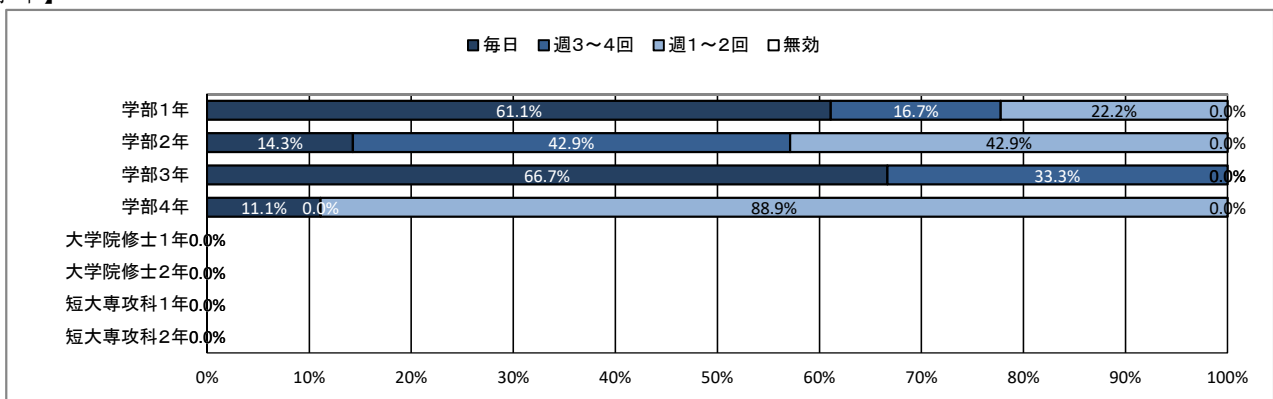
★ 学生食堂について

47. 週に何日ぐらい利用していますか(上記質問46で①と回答した人は質問47～53にお答えください。)

【全体】



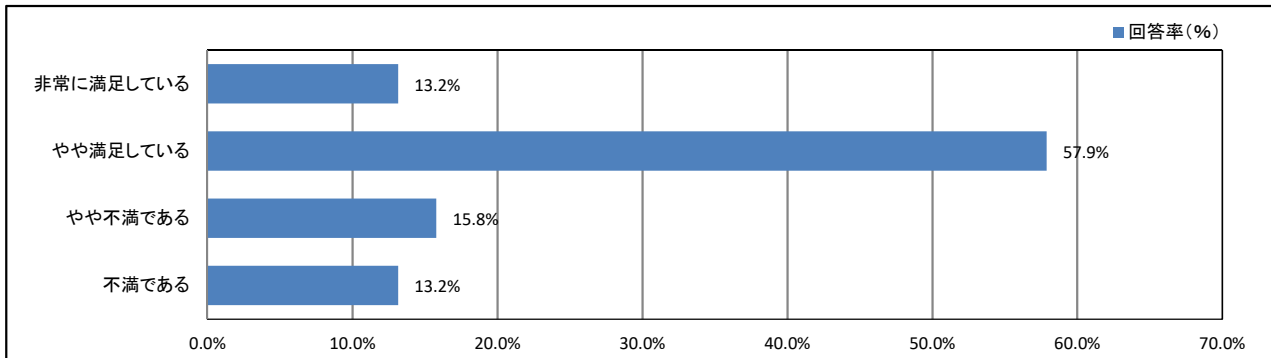
【学年】



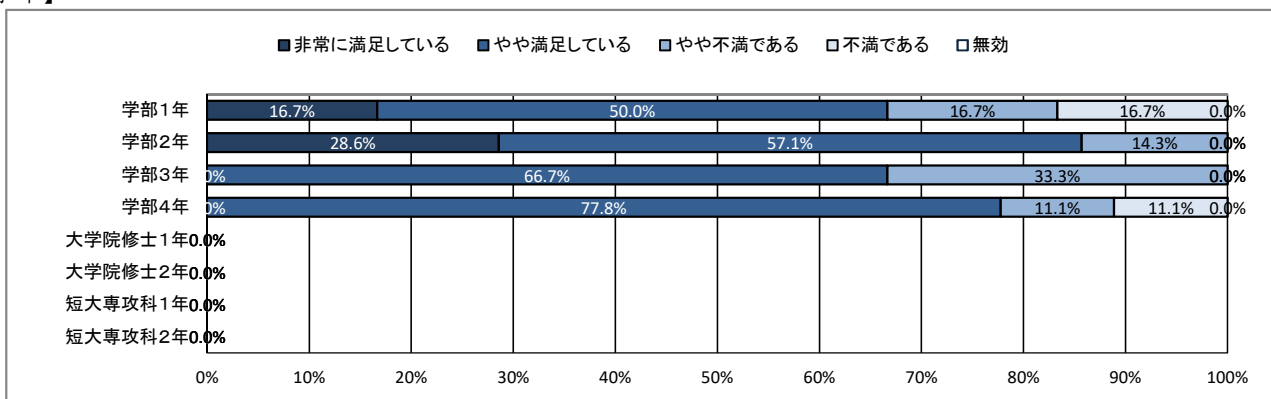
★ 学生食堂について

48. 学生食堂のメニューの数に満足していますか

【全体】



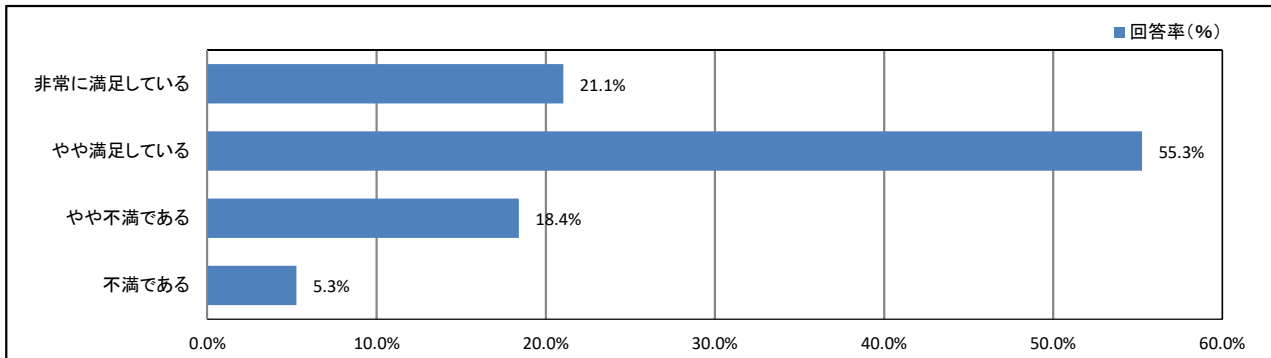
【学年】



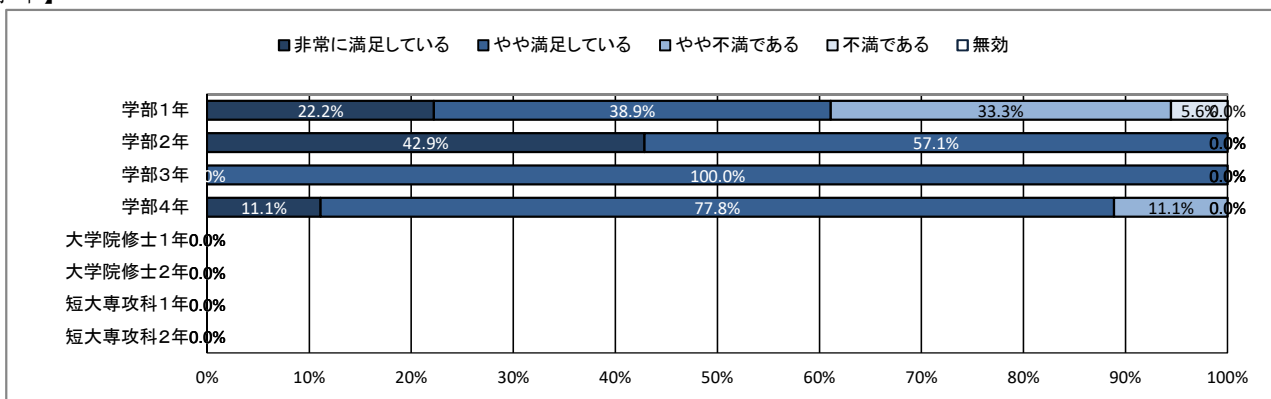
★ 学生食堂について

49. 学生食堂の価格に満足していますか

【全体】



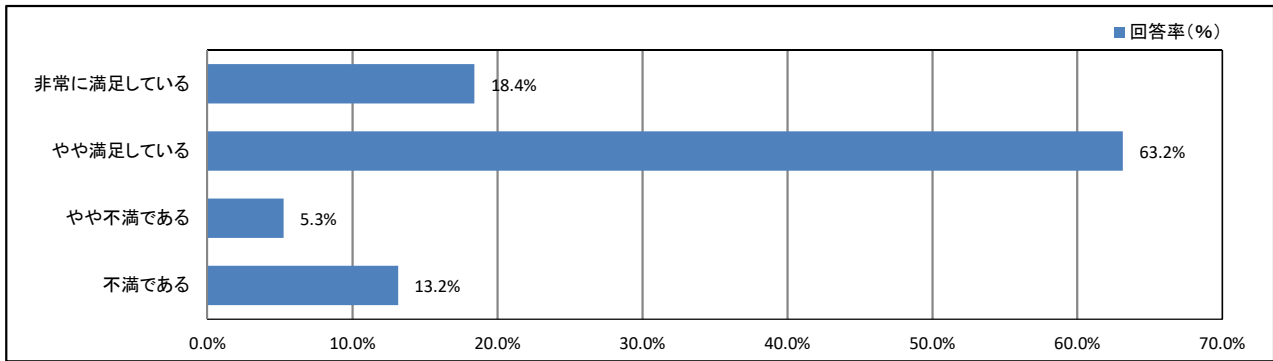
【学年】



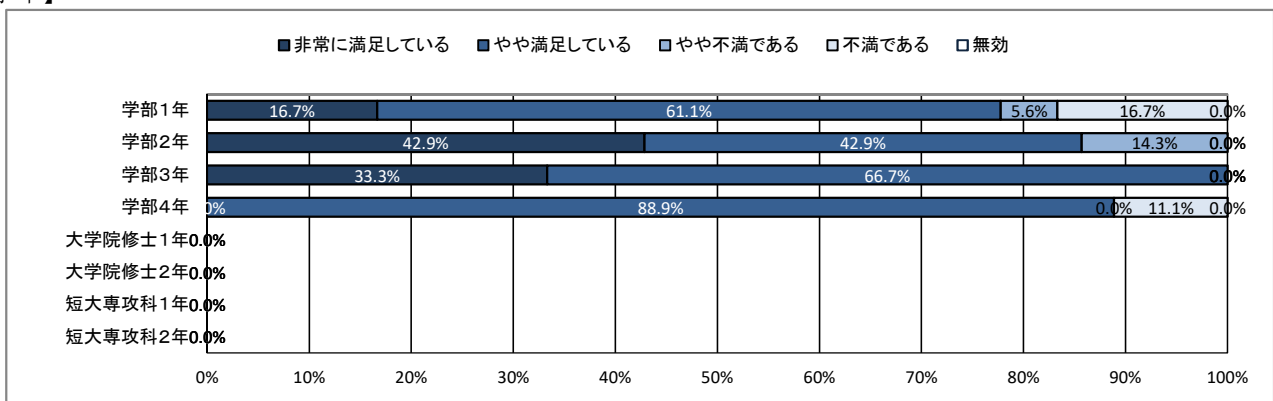
★ 学生食堂について

50. 学生食堂の味に満足していますか

【全体】



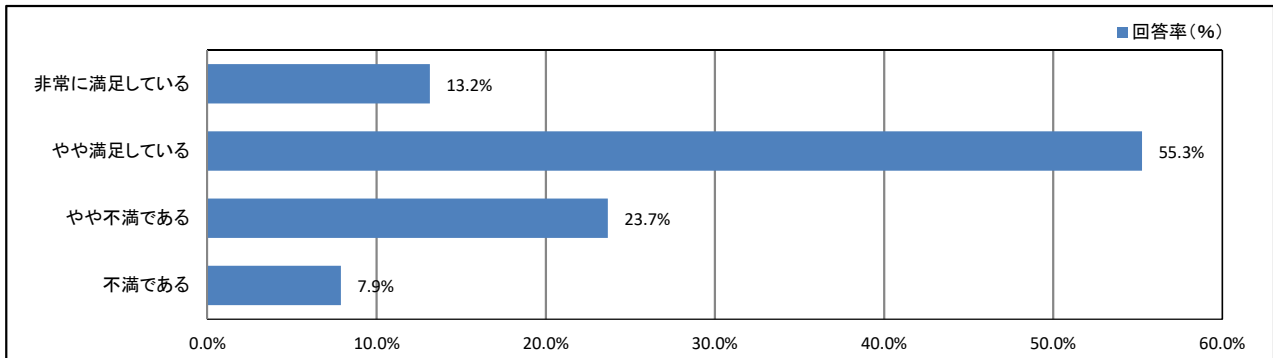
【学年】



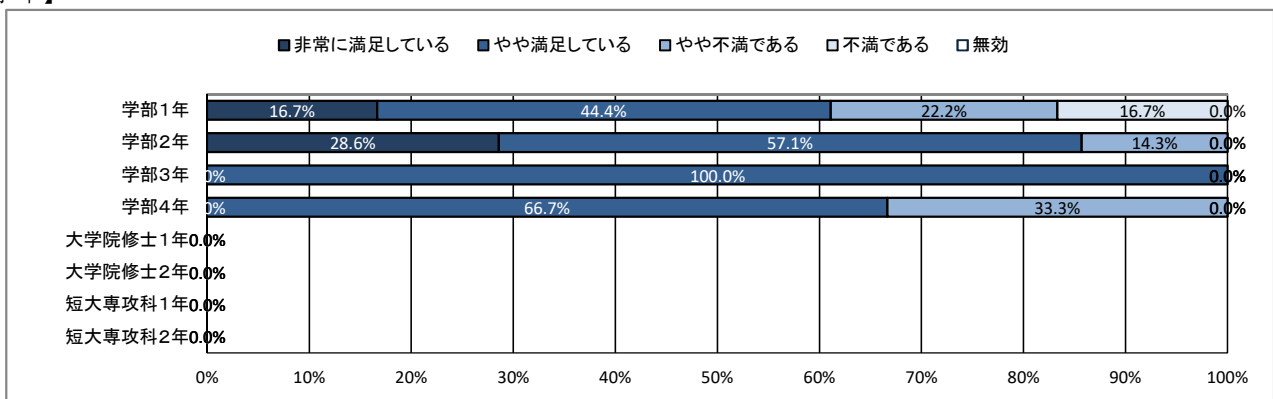
★ 学生食堂について

51. 学生食堂の清潔さに満足していますか

【全体】



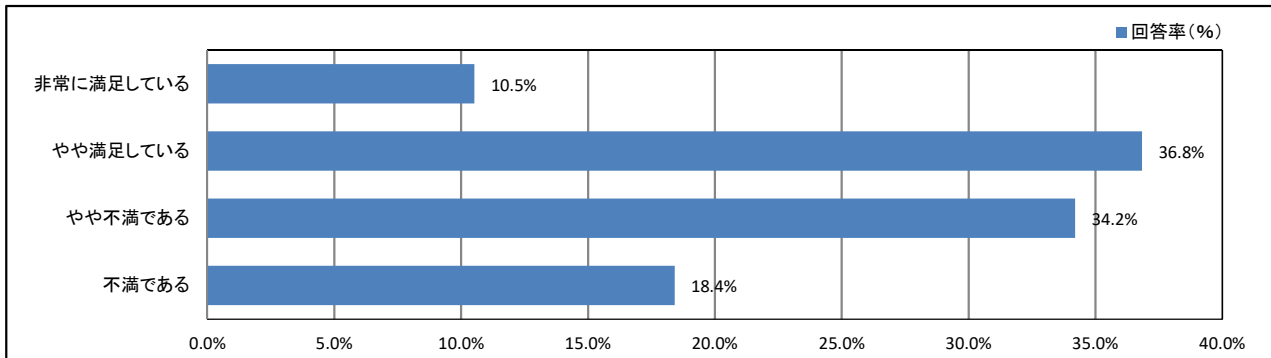
【学年】



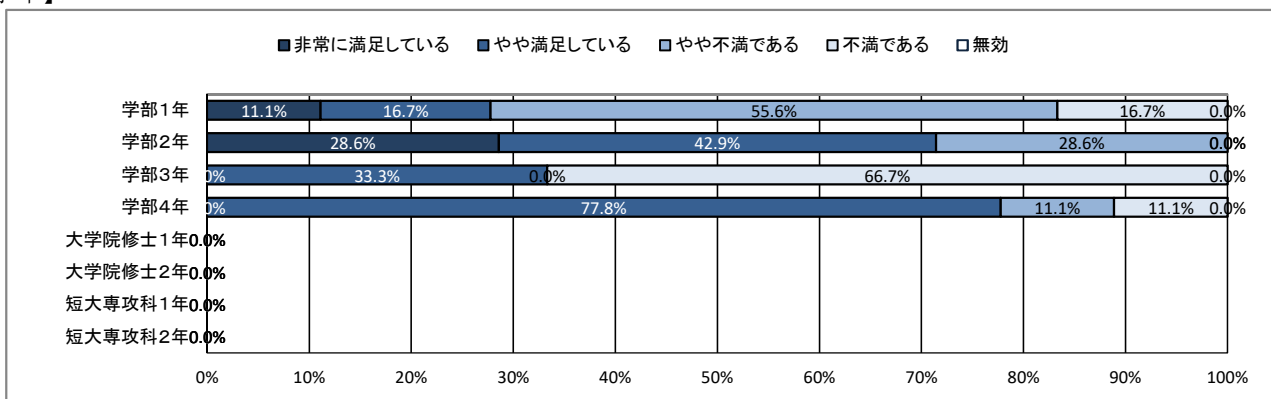
★ 学生食堂について

52. 学生食堂のスペース・座席数に満足していますか

【全体】



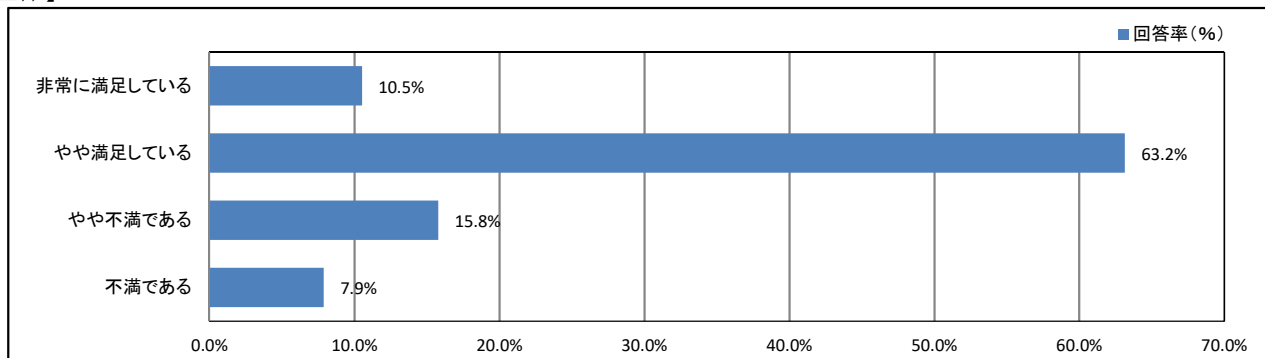
【学年】



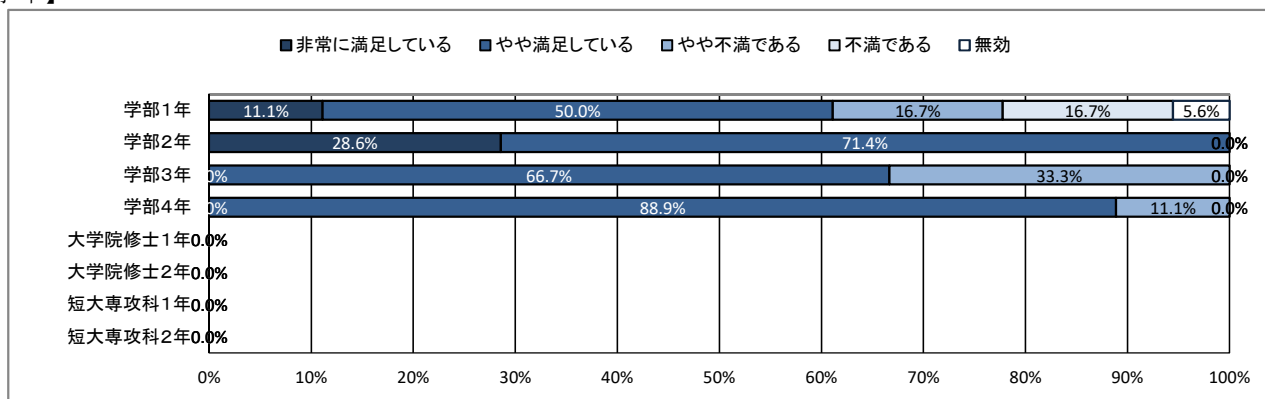
★ 学生食堂について

53. (総合評価)学生食堂に満足していますか

【全体】



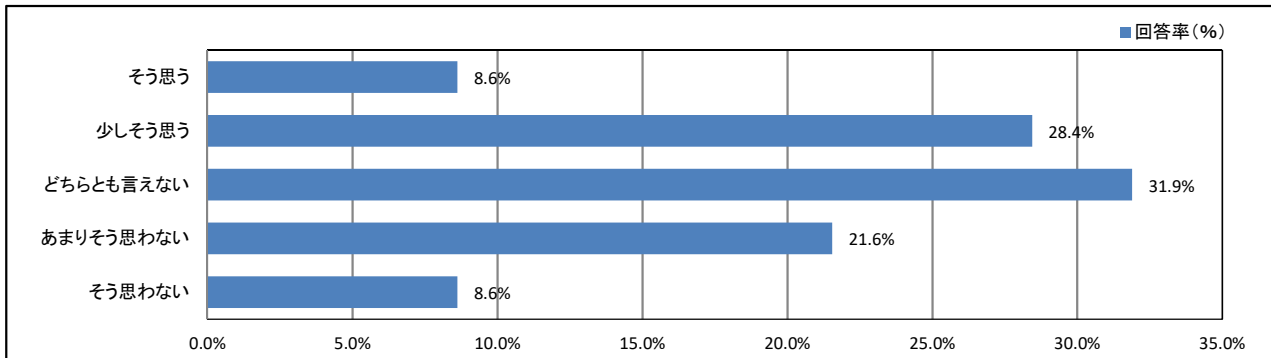
【学年】



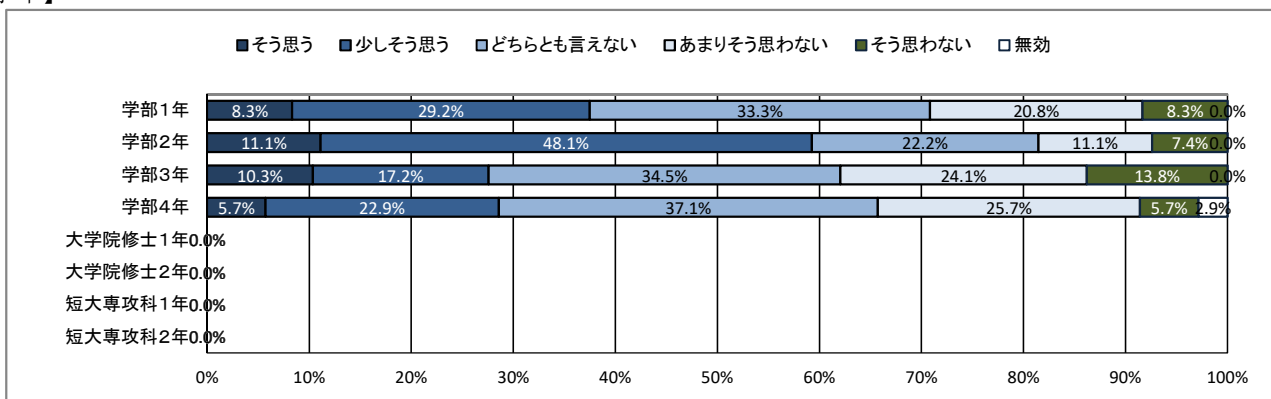
★ キャンパスの改善について

54. 大学は学生の意見をくみ取ろうという姿勢を持っていると思う

【全体】



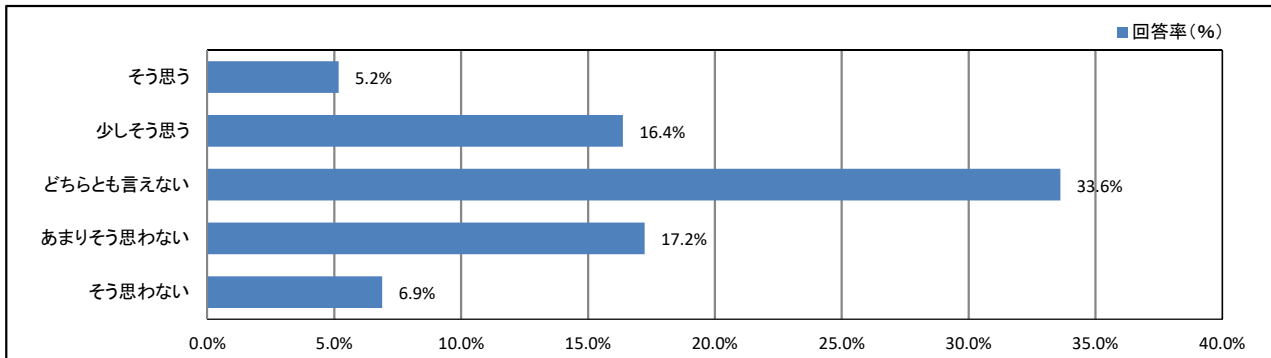
【学年】



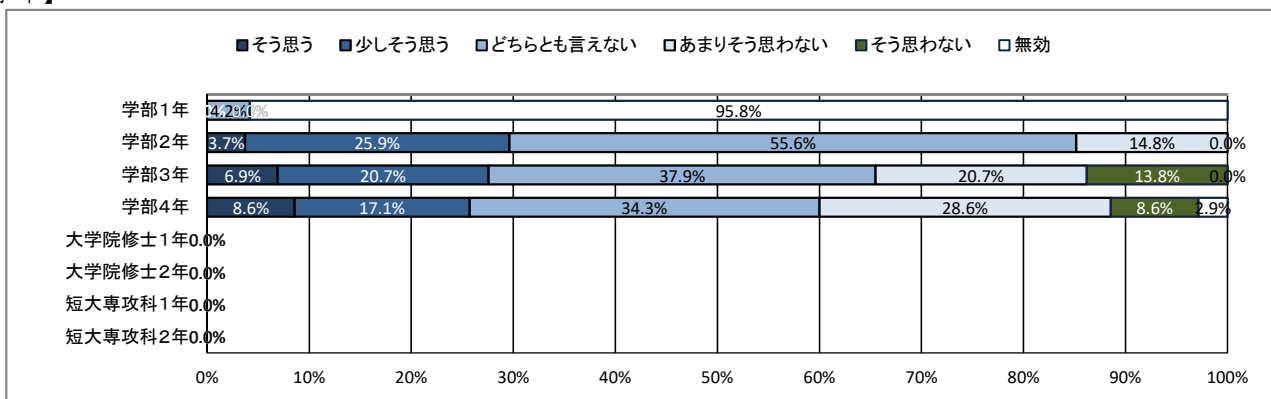
★ キャンパスの改善について

55. (2年生以上の方のみお答えください) キャンパスの環境は昨年度よりも良くなったと思う

【全体】



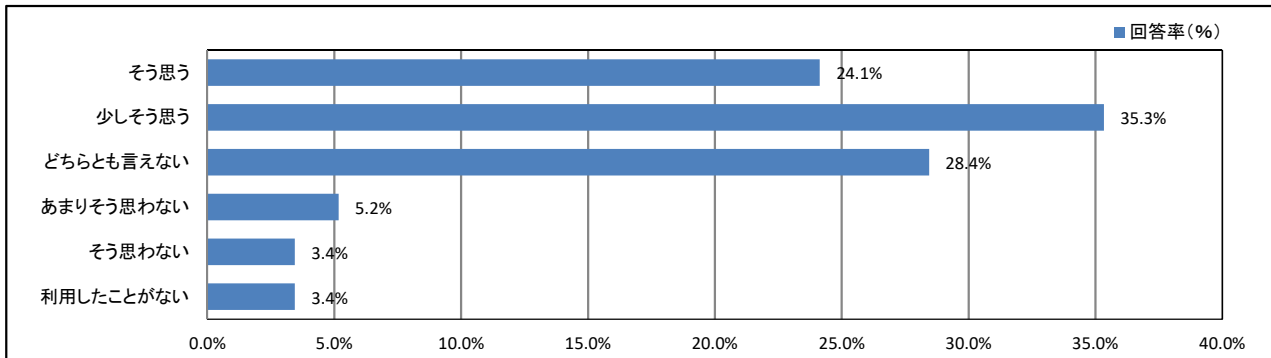
【学年】



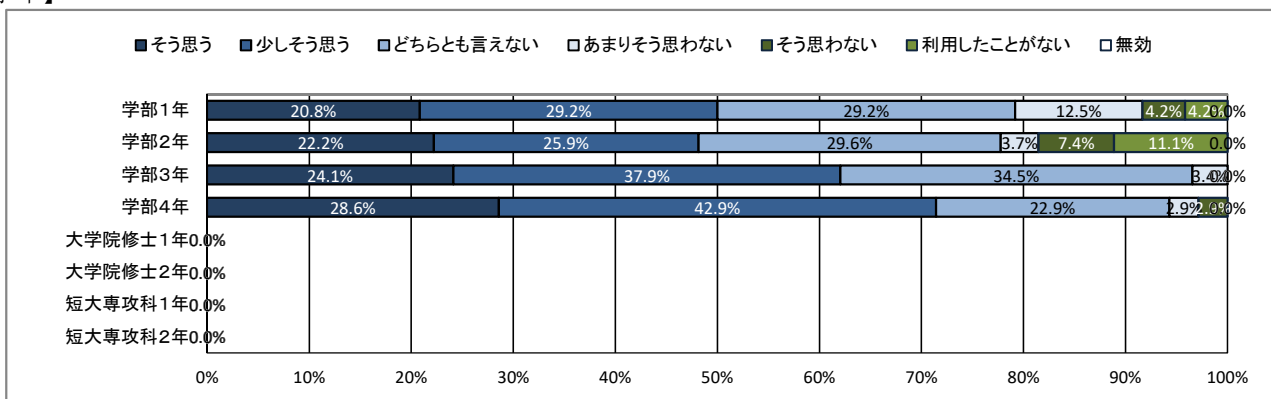
★ 学生支援体制について

56. 授業・履修について相談しやすい体制が整っている

【全体】



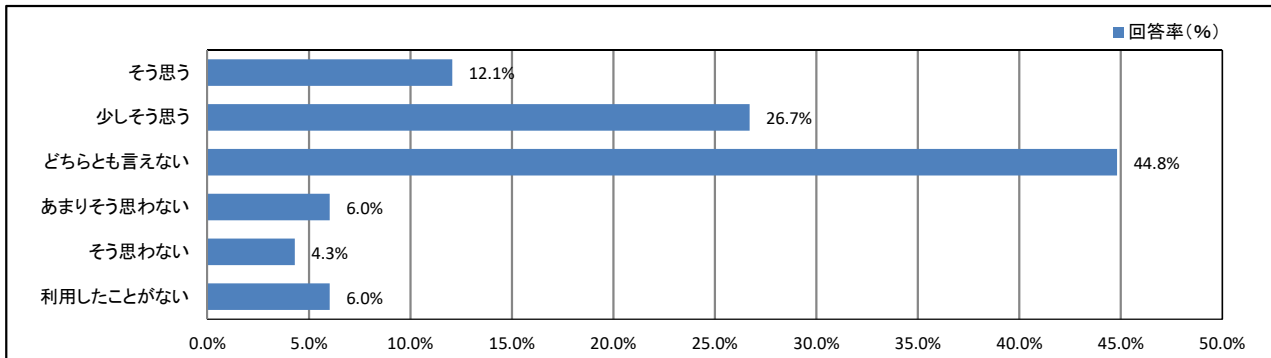
【学年】



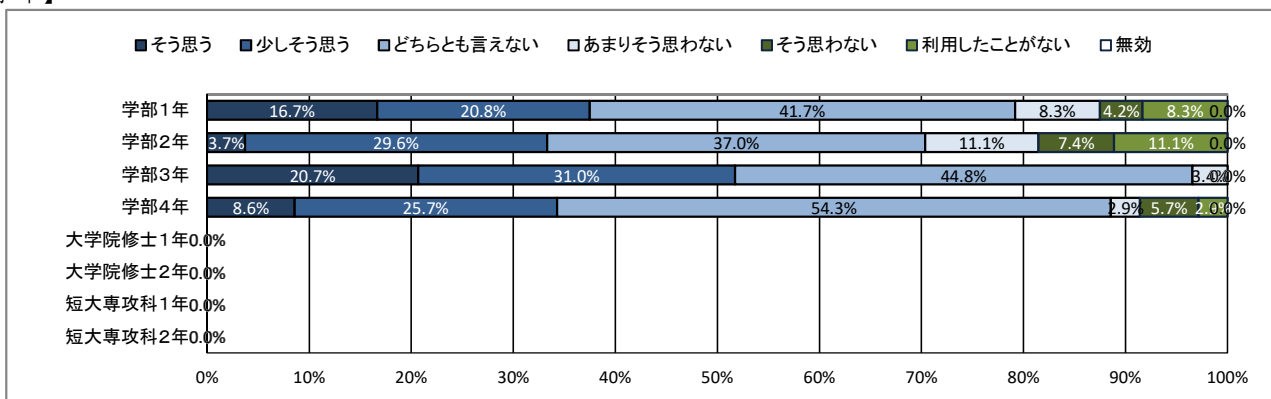
★ 学生支援体制について

57. 基礎学力への支援体制が充実している

【全体】



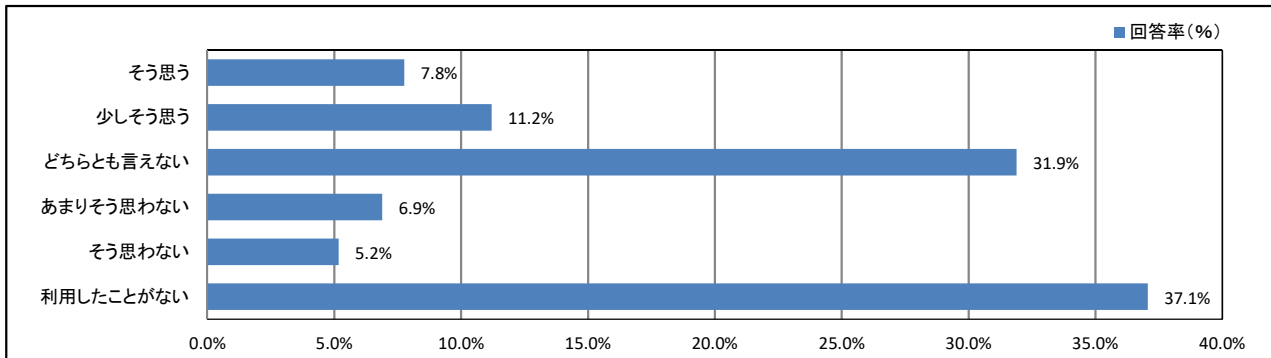
【学年】



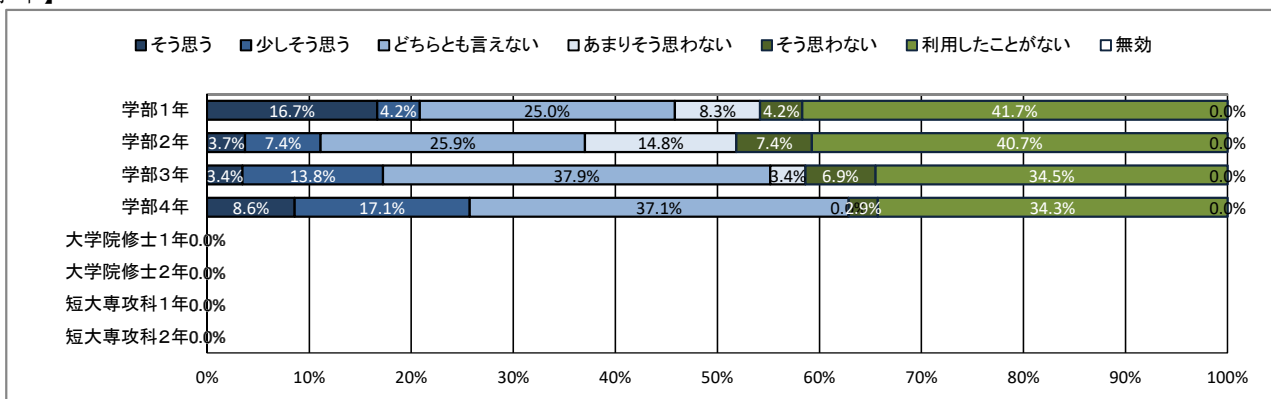
★ 学生支援体制について

58. 外国語学習・留学への支援体制が充実している

【全体】



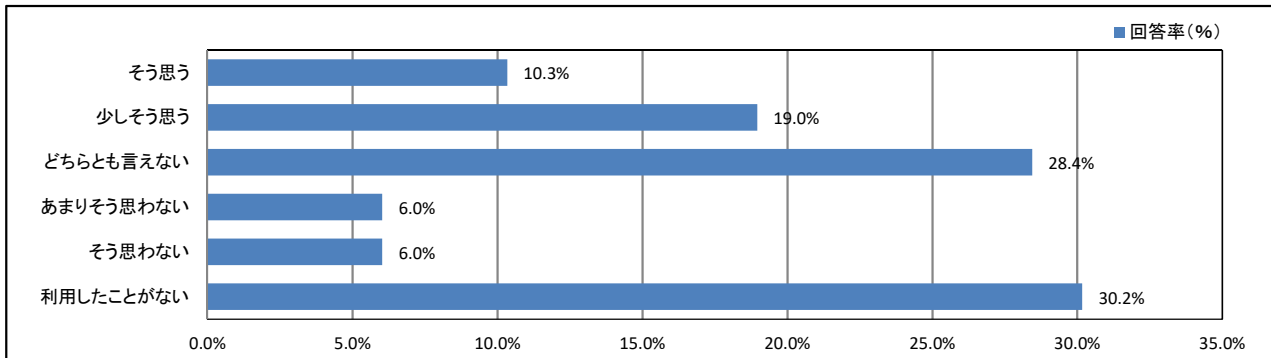
【学年】



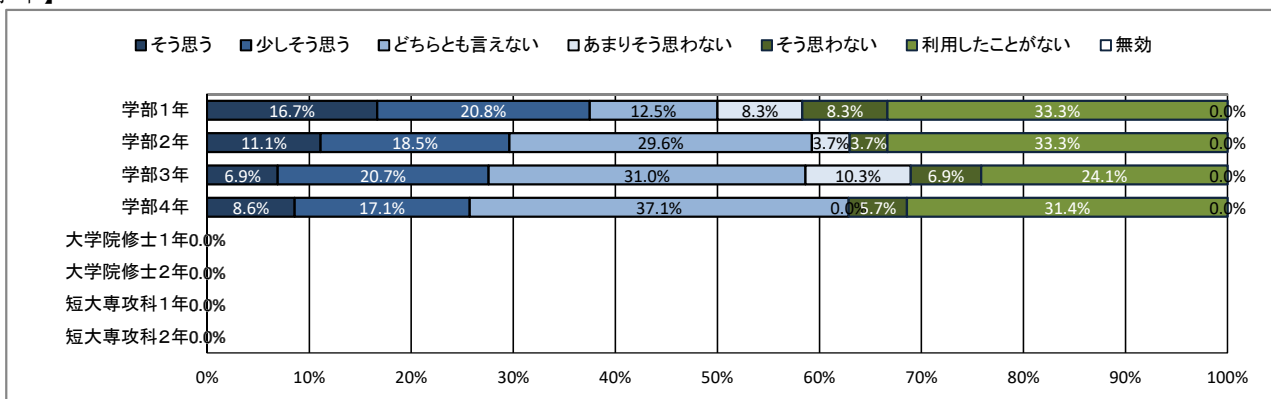
★ 学生支援体制について

59. 奨学金について相談しやすい体制が整っている

【全体】



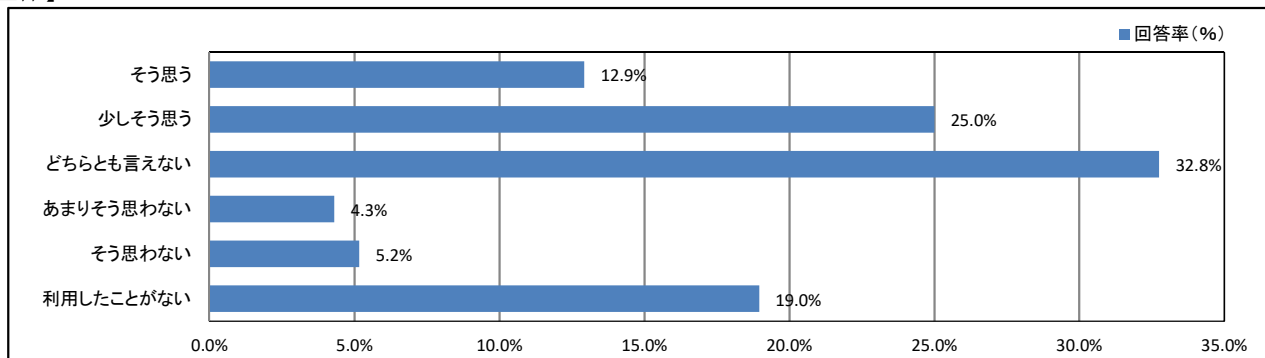
【学年】



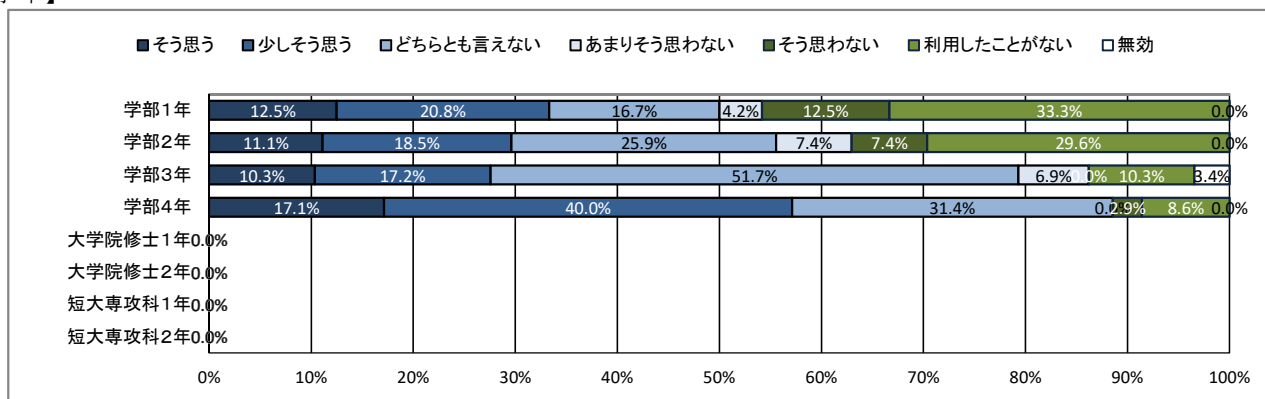
★ 学生支援体制について

60. 進路や就職について相談しやすい体制が整っている

【全体】



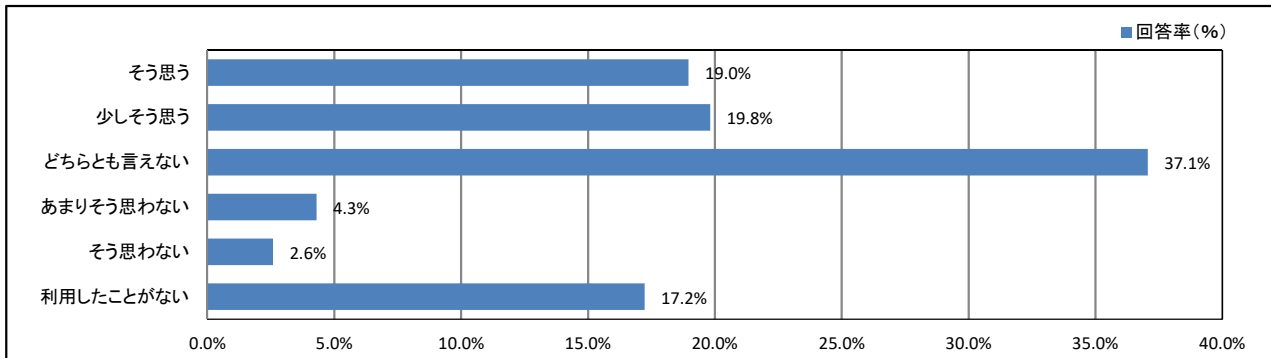
【学年】



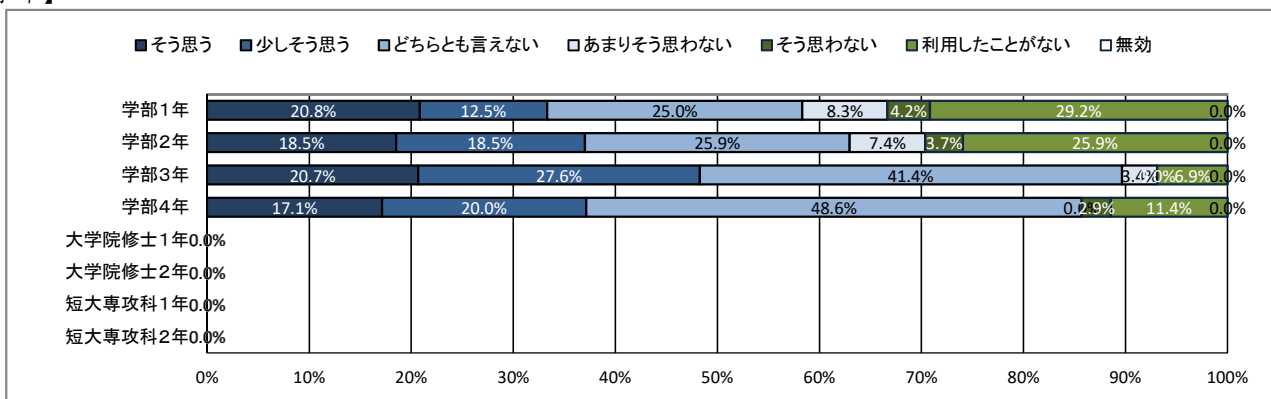
★ 学生支援体制について

61. 資格取得について相談しやすい体制が整っている

【全体】



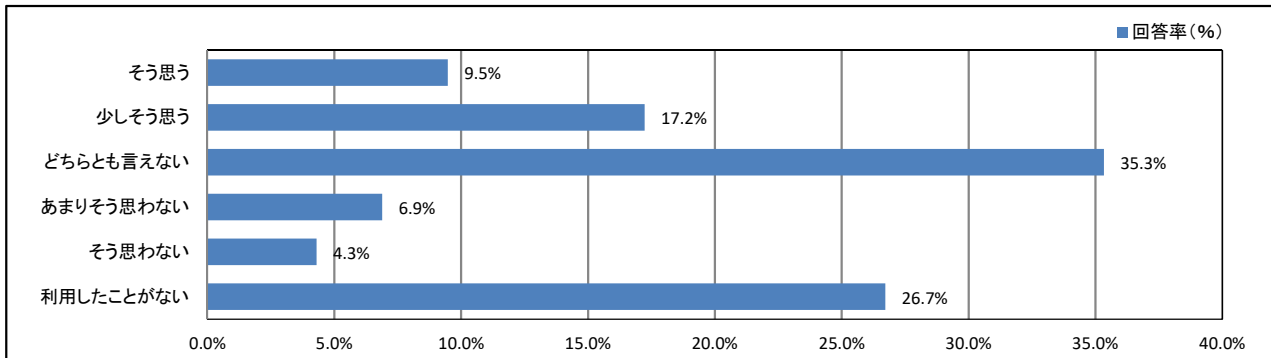
【学年】



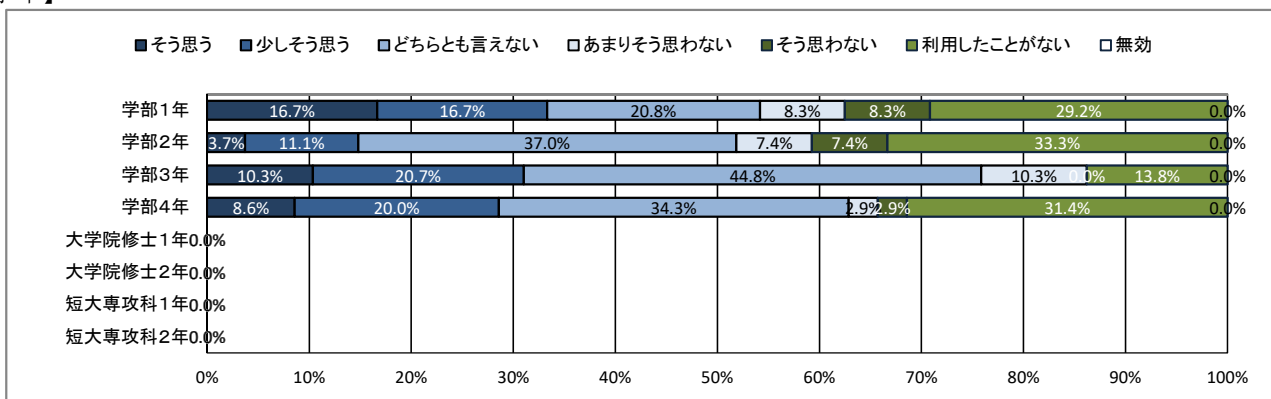
★ 学生支援体制について

62. 心身の健康について相談しやすい体制が整っている

【全体】



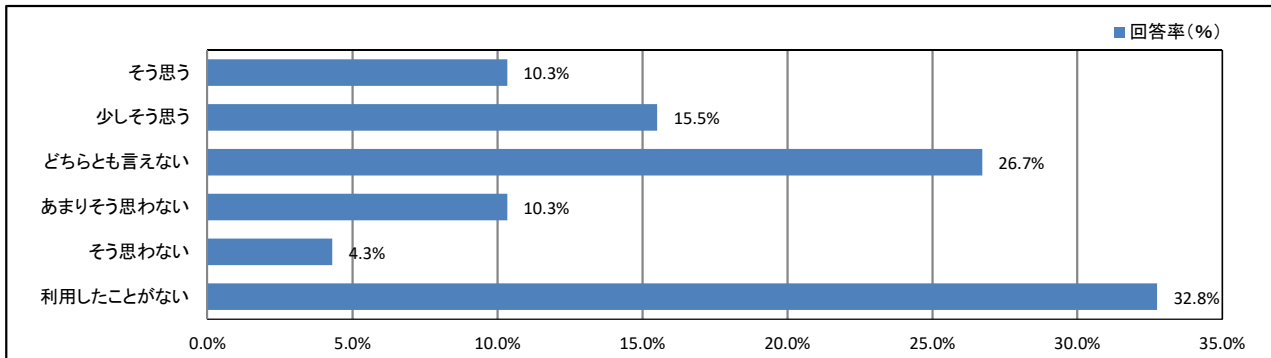
【学年】



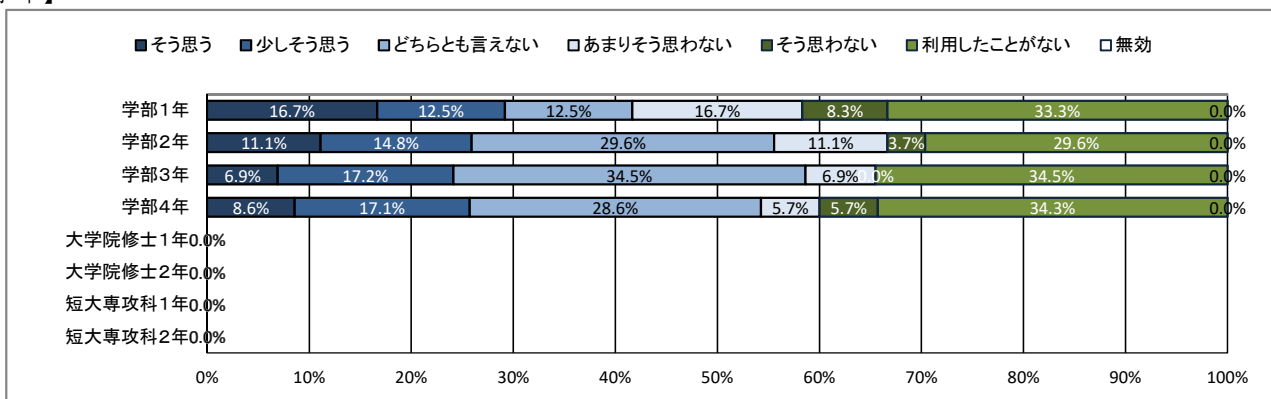
★ 学生支援体制について

63. クラブ・サークル活動など、学生の自主活動への支援が充実している

【全体】



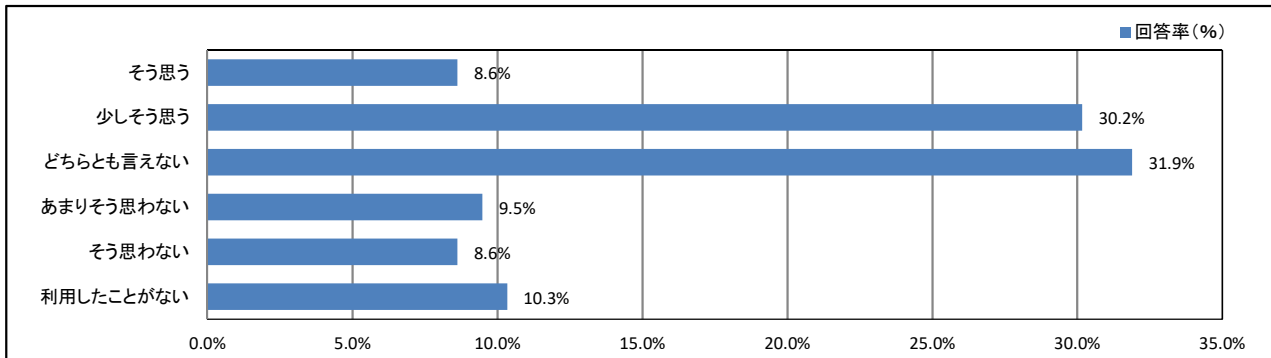
【学年】



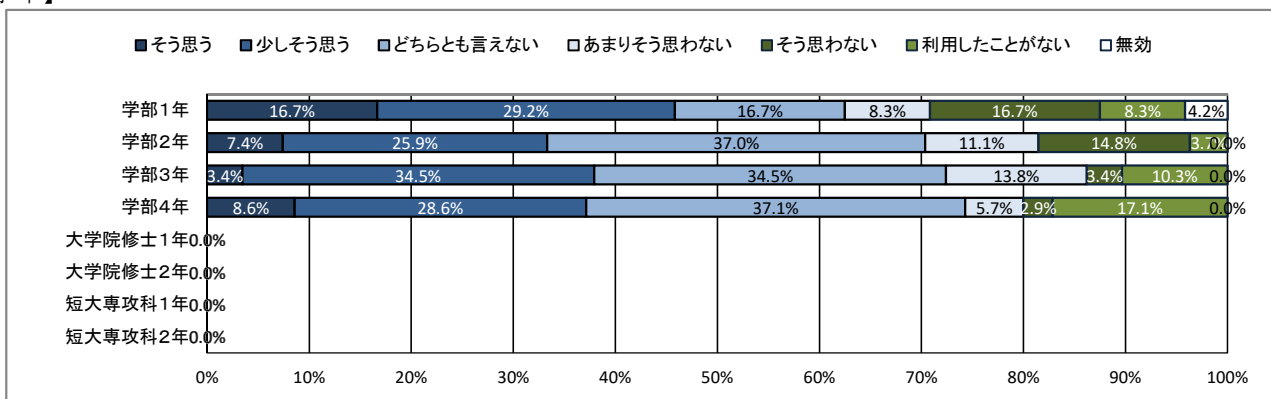
★ 学生支援体制について

64. 公式ホームページ等での学生への情報提供が充実している

【全体】



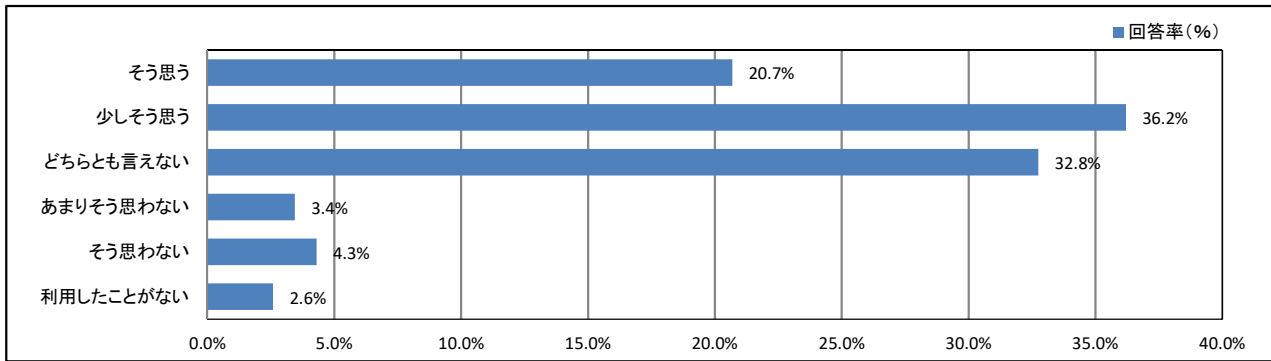
【学年】



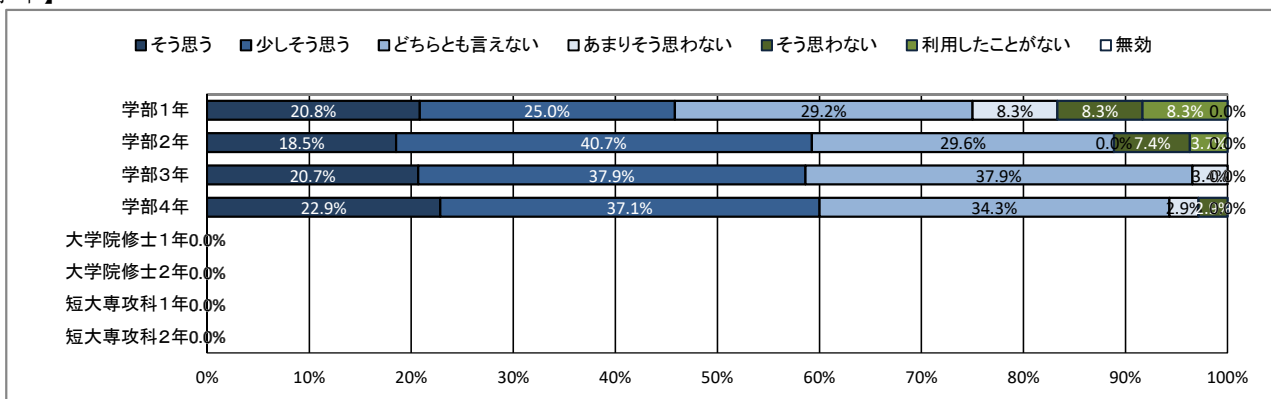
★ 学生支援体制について

65. 教員と相談しやすい環境が整っている

【全体】



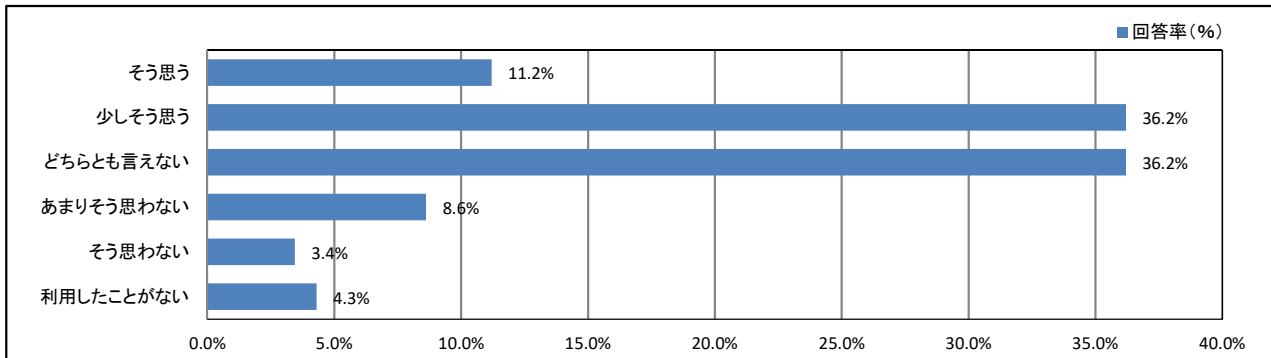
【学年】



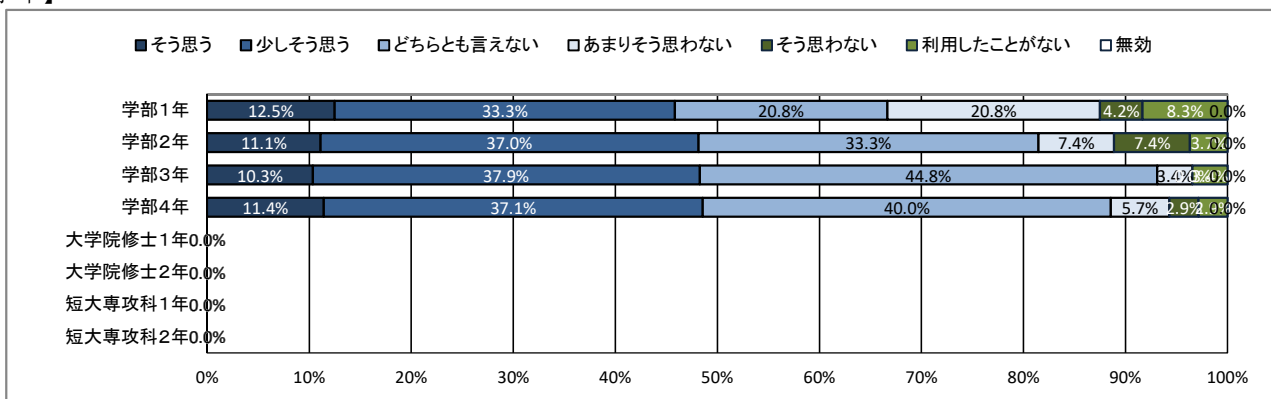
★ 学生支援体制について

66. (総合評価) 学生生活に関する相談ができる体制が充実している

【全体】



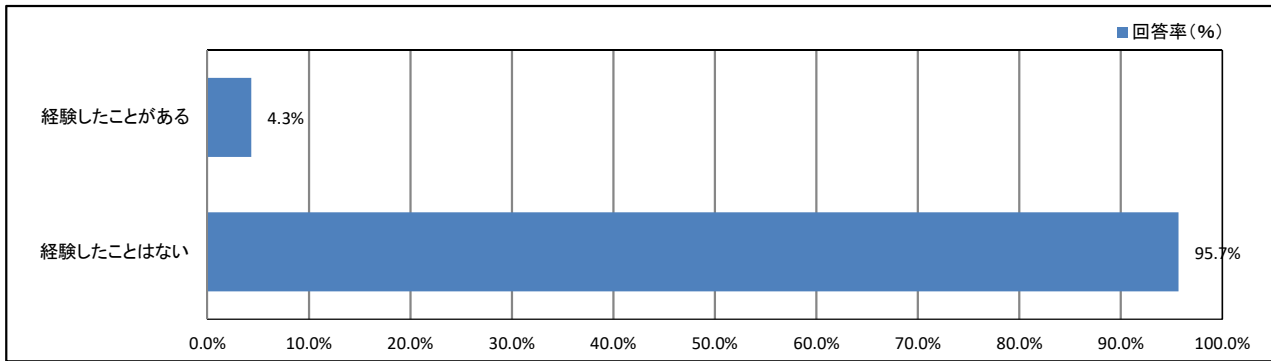
【学年】



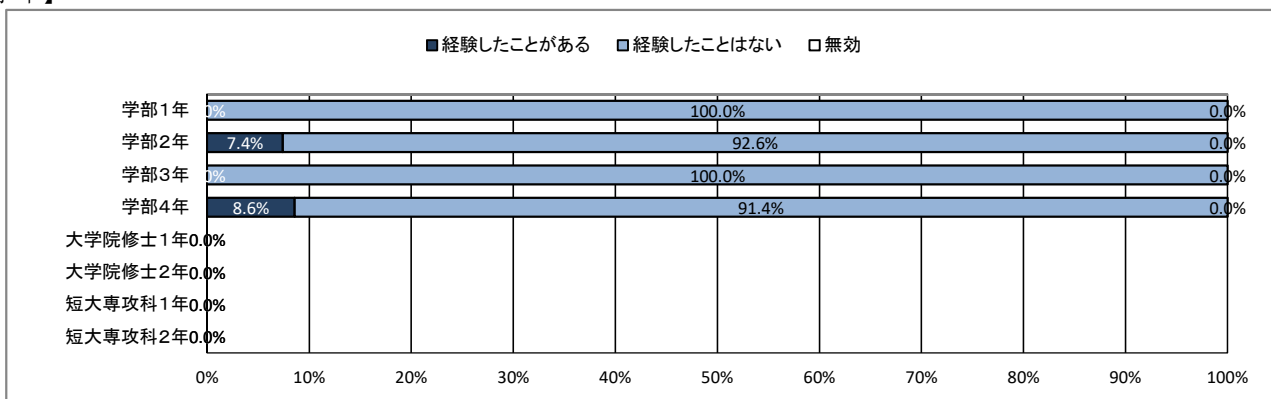
★ 入学後のトラブルについて

67. 学内の事故やケガ

【全体】



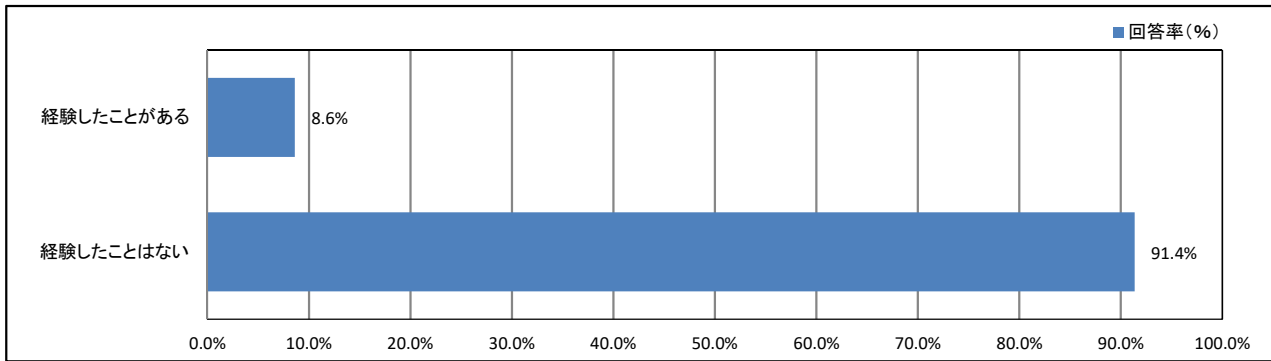
【学年】



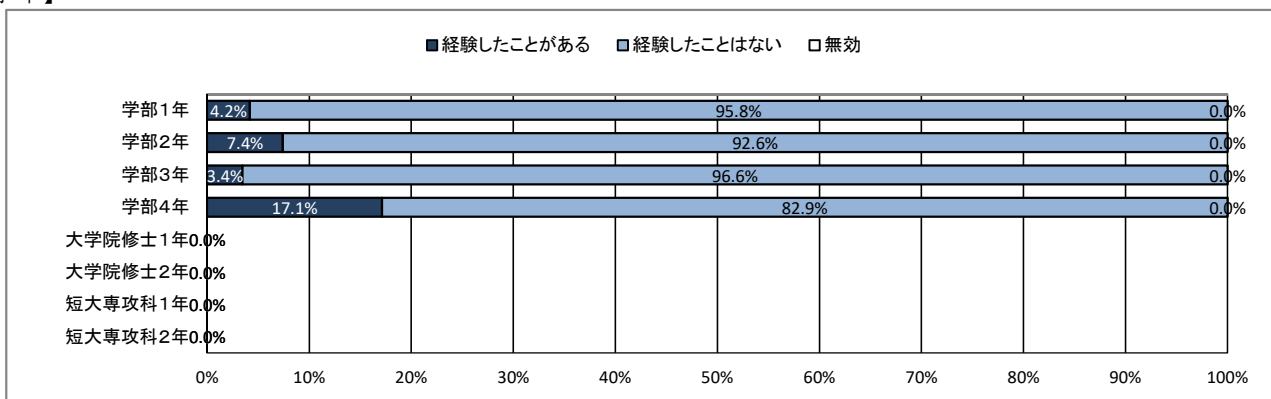
★ 入学後のトラブルについて

68. 通学中の事故やケガ

【全体】



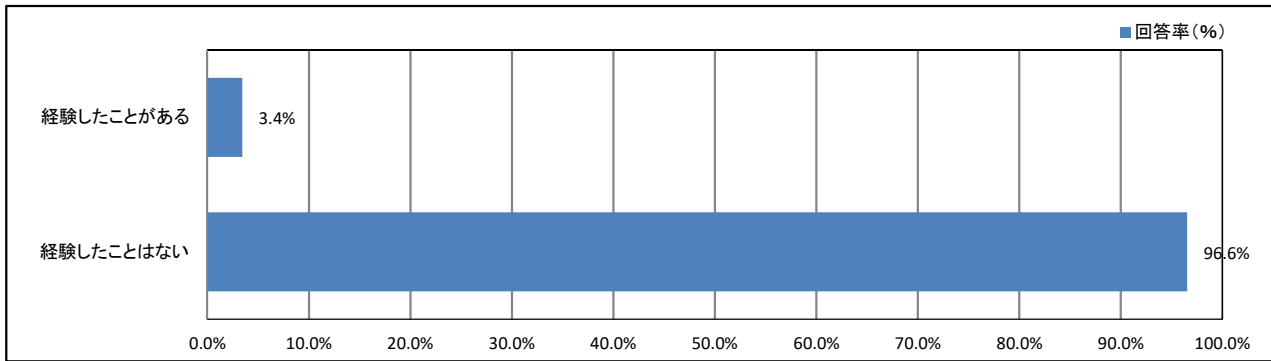
【学年】



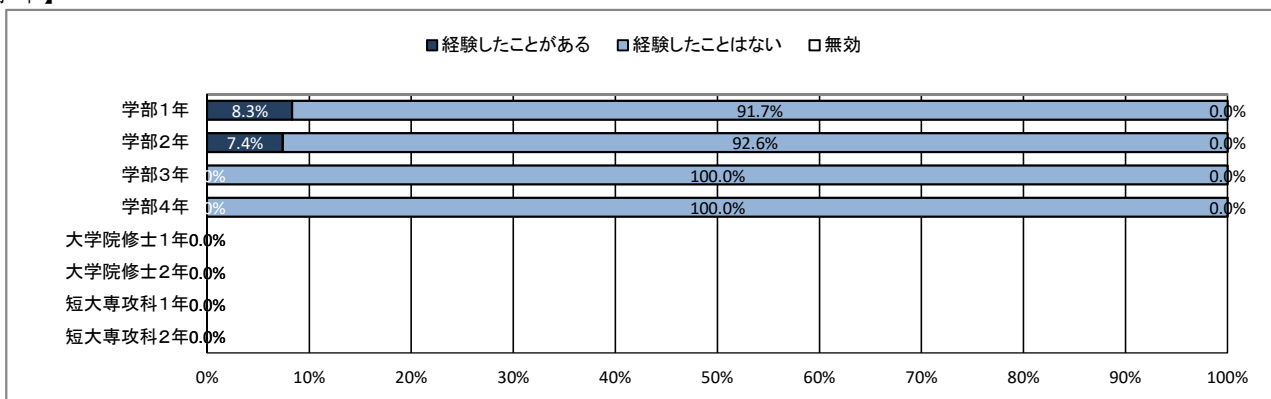
★ 入学後のトラブルについて

69. 学内での盗難被害

【全体】



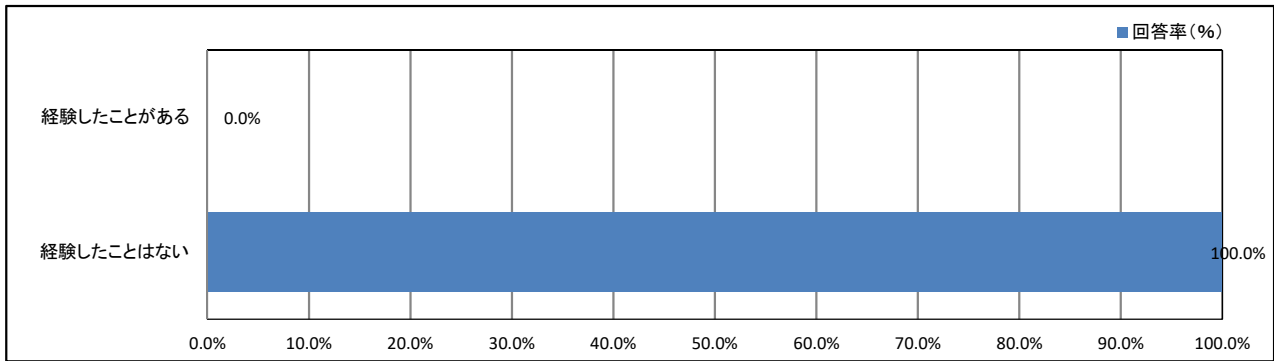
【学年】



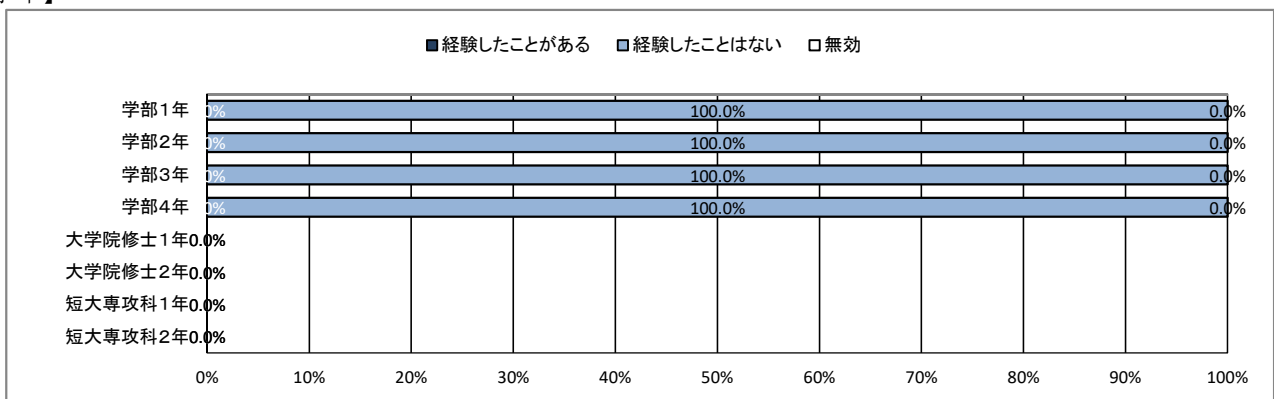
★ 入学後のトラブルについて

70. 学生同士のいじめやハラスメント、暴力

【全体】



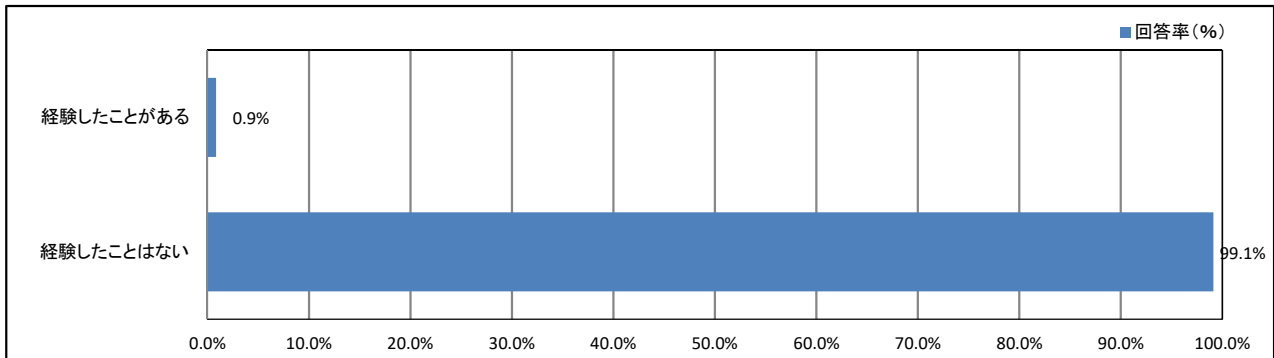
【学年】



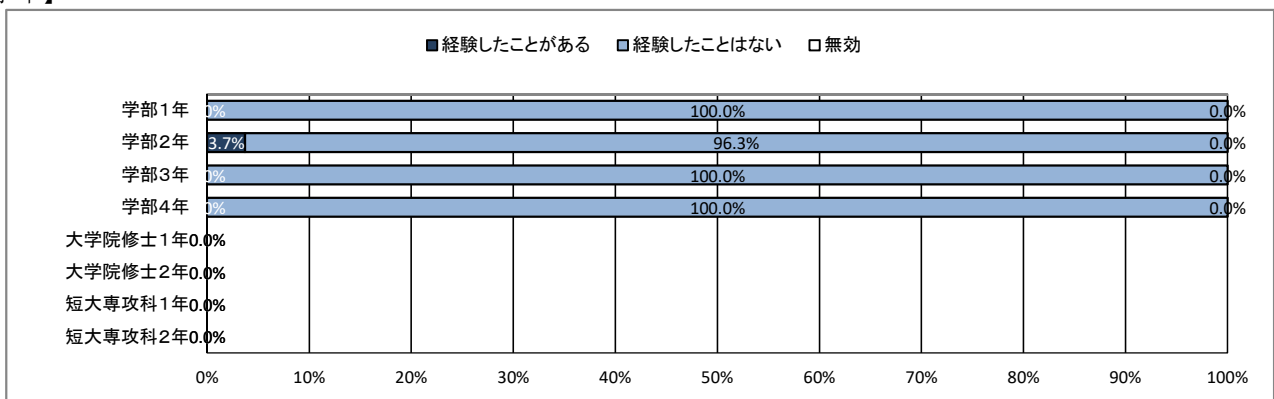
★ 入学後のトラブルについて

71. 飲酒の強要

【全体】



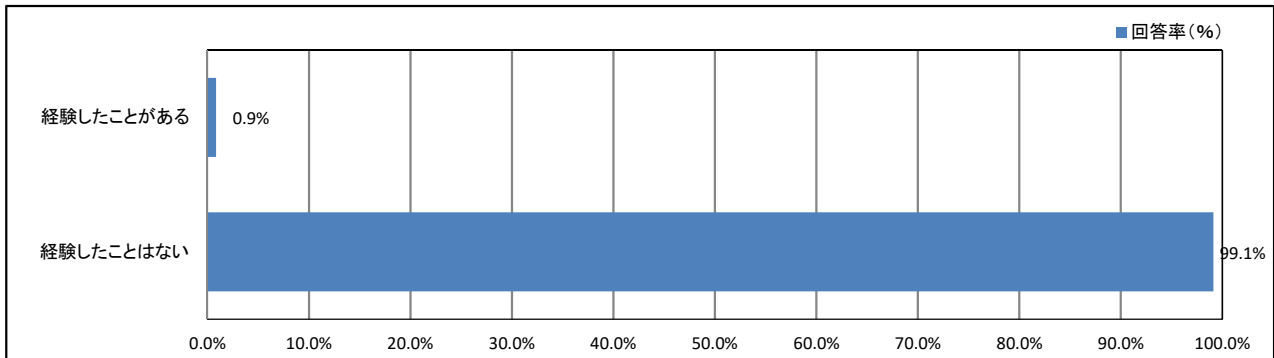
【学年】



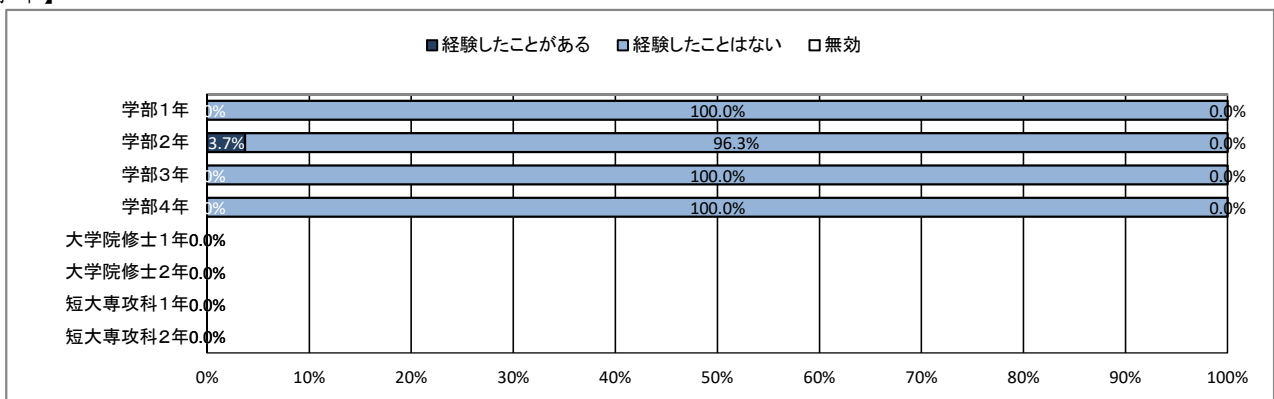
★ 入学後のトラブルについて

72. セクシャルハラスメント(性的いやがらせ)

【全体】



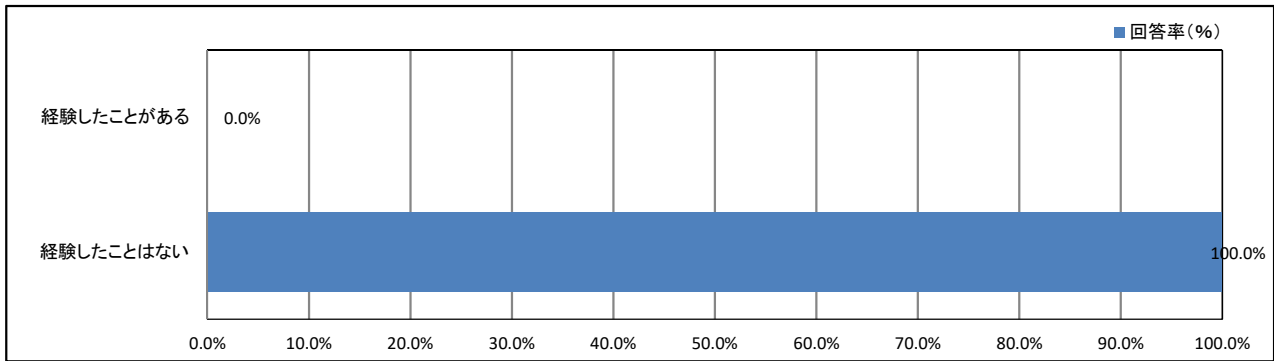
【学年】



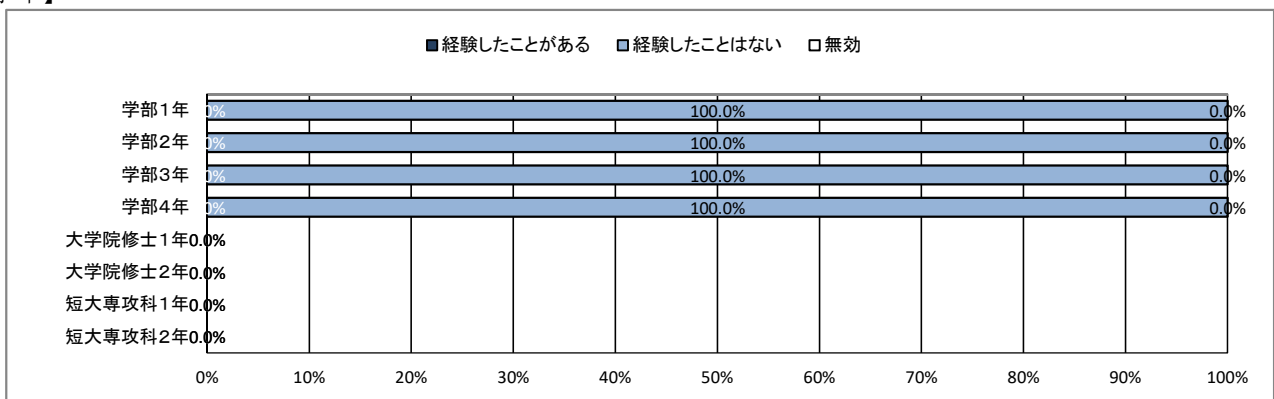
★ 入学後のトラブルについて

73. アカデミックハラスメント(教員からのいやがらせ)

【全体】



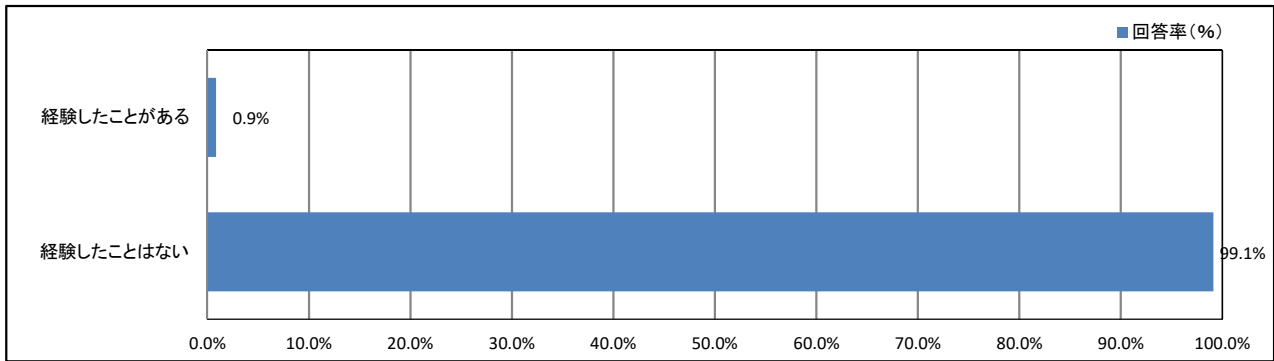
【学年】



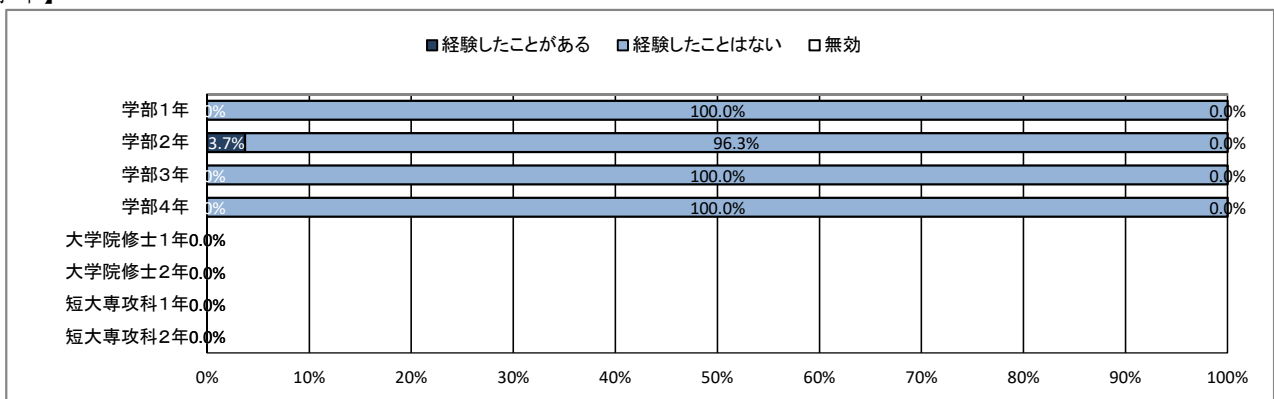
★ 入学後のトラブルについて

74. つきまとい、ストーカー被害

【全体】



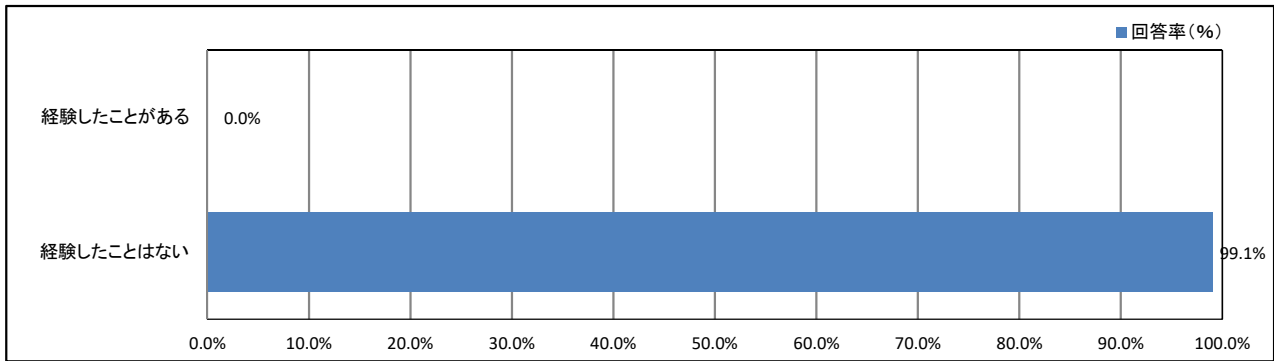
【学年】



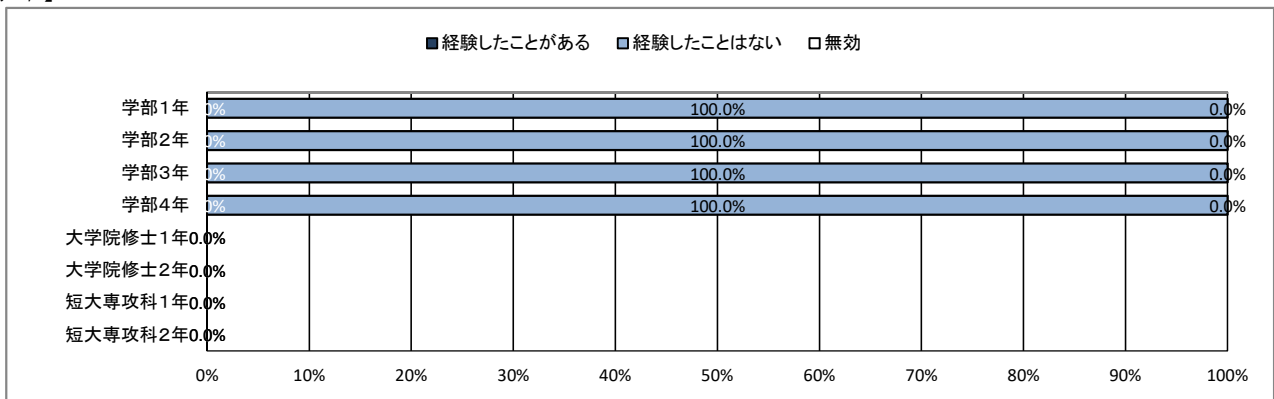
★ 入学後のトラブルについて

75. なりすましなどネット犯罪の被害

【全体】



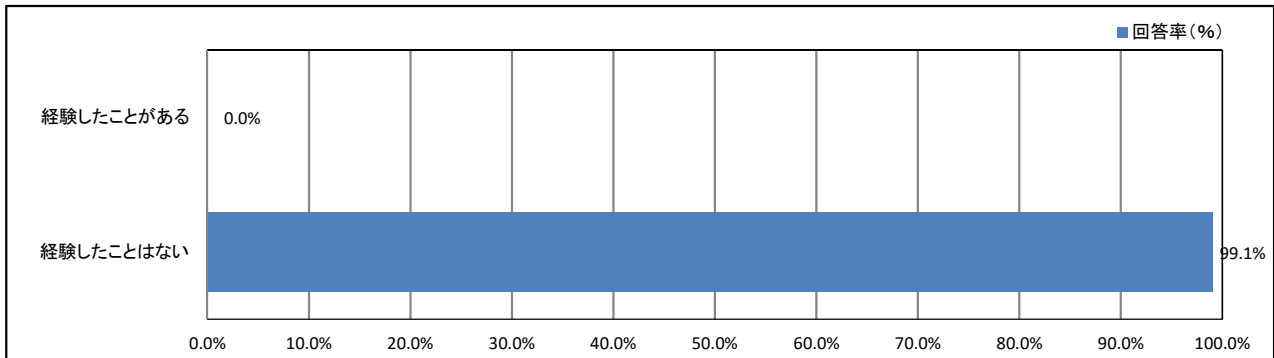
【学年】



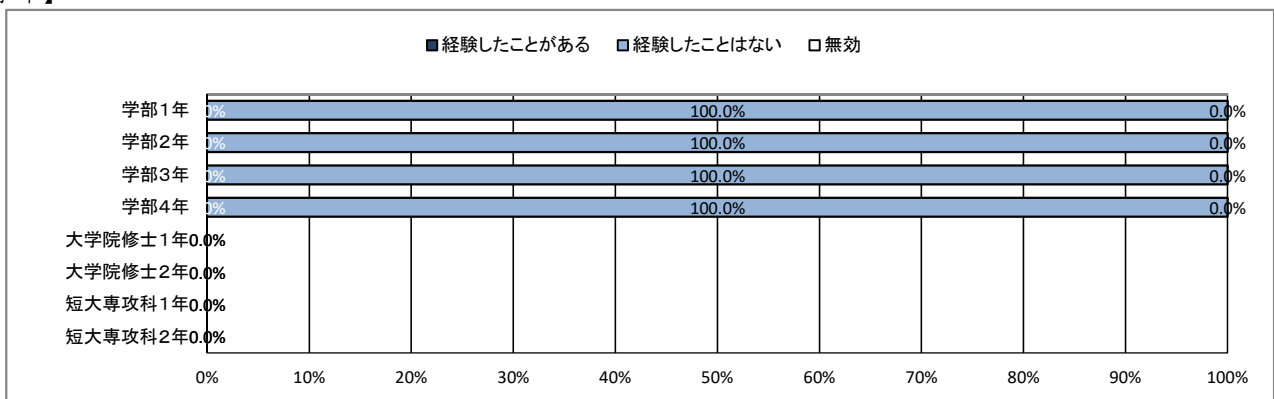
★ 入学後のトラブルについて

76. マルチ商法・悪徳商法の被害

【全体】



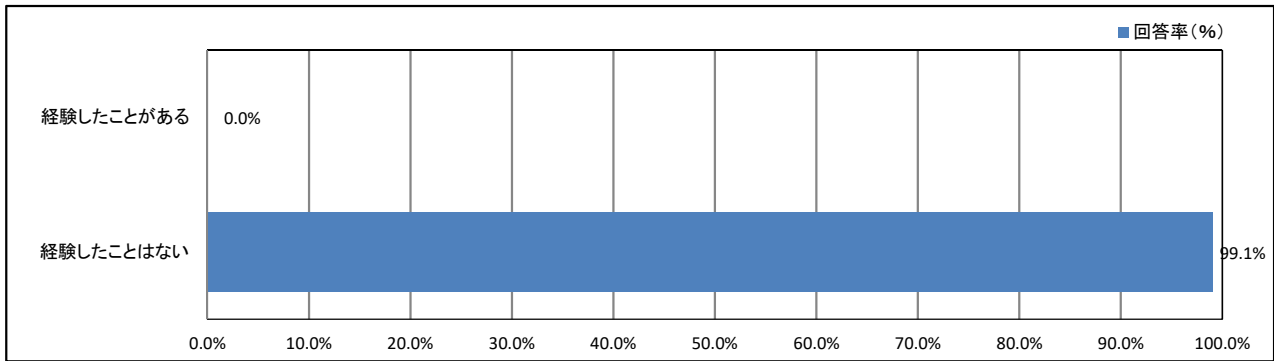
【学年】



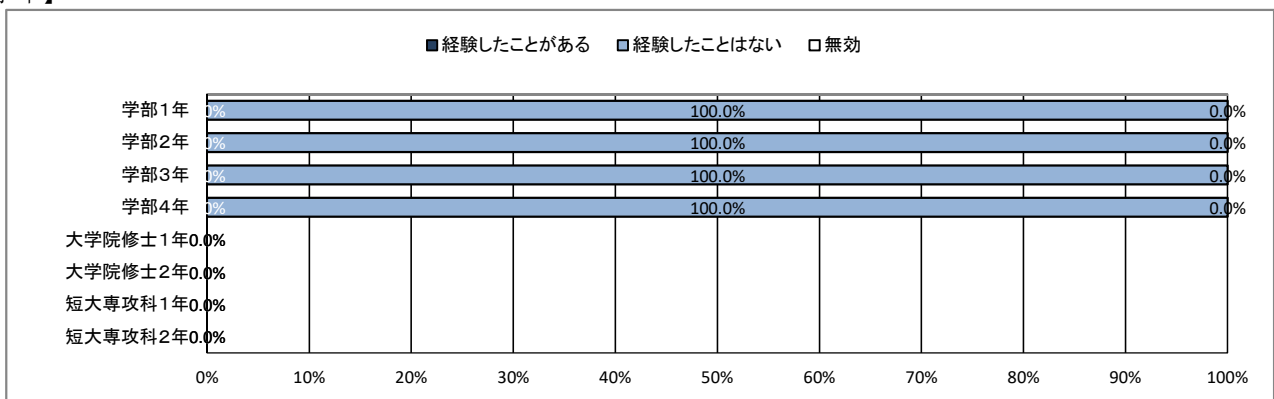
★ 入学後のトラブルについて

77. 違法薬物の使用の勧誘

【全体】



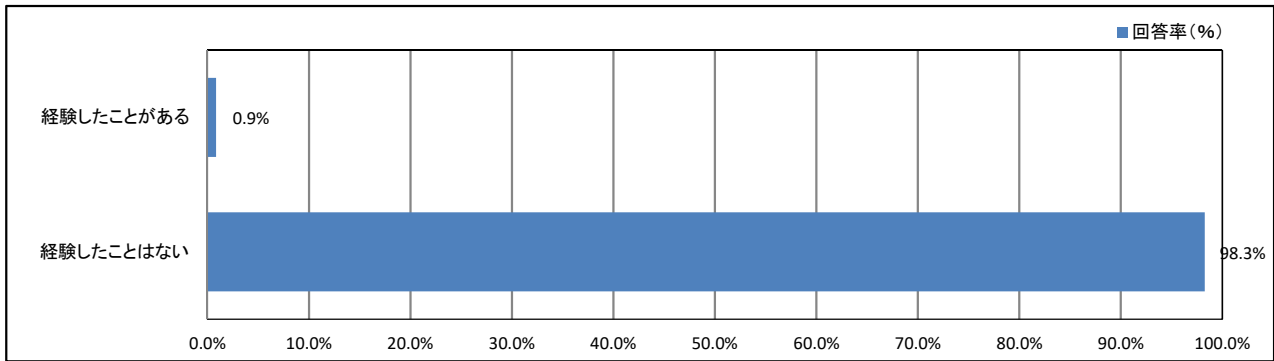
【学年】



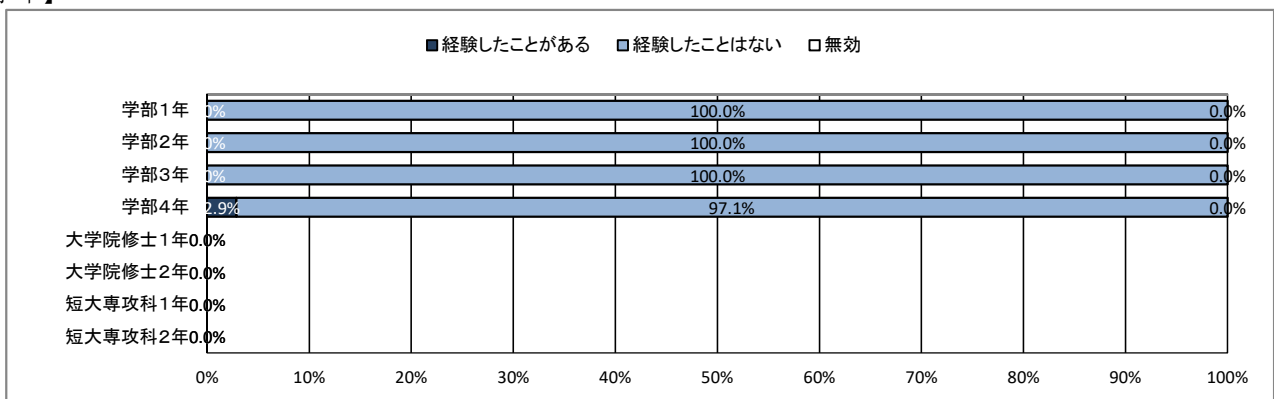
★ 入学後のトラブルについて

78. 望まない宗教活動への勧誘

【全体】



【学年】



【資料】

令和元年度 学生アンケート調査
データ集計表

★ プロフィール

1. あなたの性別

	男		女		無効・無回答		合計	
	回答数	回答率(%)	回答数	回答率(%)	回答数	回答率(%)	回答数	回答率(%)
全体	47	40.5%	66	56.9%	3	2.6%	116	100.0%

2. あなたの学年

	学部1年 (短大を含む)		学部2年 (短大を含む)		学部3年		学部4年		大学院修士1年		大学院修士2年		短大専攻科1年		短大専攻科2年	
	回答数	回答率(%)	回答数	回答率(%)	回答数	回答率(%)	回答数	回答率(%)	回答数	回答率(%)	回答数	回答率(%)	回答数	回答率(%)	回答数	回答率(%)
全体	24	20.7%	27	23.3%	29	25.0%	35	30.2%	0	0.0%	0	0.0%	0	0.0%	0	0.0%
	無効・無回答		合計													
	回答数	回答率(%)	回答数	回答率(%)												
全体	1	0.9%	116	100.0%												

4. アルバイトによる授業料負担の有無

	授業料の全額をアルバイトで負担している		授業料の一部をアルバイトで補っている		アルバイトでの授業料負担はしていない		無効・無回答		合計	
	回答数	回答率(%)	回答数	回答率(%)	回答数	回答率(%)	回答数	回答率(%)	回答数	回答率(%)
全体	0	0.0%	13	11.2%	94	81.0%	9	7.8%	116	100.0%

★ 日常生活について

5. 居住形態について

	親と同居(実家)		一人暮らし		きょうだいと同居		親戚・知人宅		その他		無効・無回答		合計	
	回答数	回答率(%)	回答数	回答率(%)	回答数	回答率(%)	回答数	回答率(%)	回答数	回答率(%)	回答数	回答率(%)	回答数	回答率(%)
全体	87	75.0%	28	24.1%	0	0.0%	1	0.9%	0	0.0%	0	0.0%	116	100.0%

6. 通常の通学手段について(あてはまるものすべてにマークしてください)

	徒歩		自転車		原付・バイク		自家用車 (自ら運転)		自家用車 (家族による送迎)		路線バス		学園バス		電車 (JR 在来線)	
	回答数	回答率(%)	回答数	回答率(%)	回答数	回答率(%)	回答数	回答率(%)	回答数	回答率(%)	回答数	回答率(%)	回答数	回答率(%)	回答数	回答率(%)
全体	19	16.4%	29	25.0%	9	7.8%	37	31.9%	15	12.9%	10	8.6%	78	67.2%	42	36.2%
	電車(私鉄)		新幹線		その他		無効・無回答		合計							
	回答数	回答率(%)	回答数	回答率(%)	回答数	回答率(%)	回答数	回答率(%)	回答数	回答率(%)						
全体	4	3.4%	3	2.6%	1	0.9%	0	0.0%	116	100.0%						

7. 通学時間について(片道)

	15分以内		30分以内		1時間以内		1時間30分以内		2時間以内		2時間以上		無効・無回答		合計	
	回答数	回答率(%)	回答数	回答率(%)	回答数	回答率(%)	回答数	回答率(%)	回答数	回答率(%)	回答数	回答率(%)	回答数	回答率(%)	回答数	回答率(%)
全体	6	5.2%	22	19.0%	33	28.4%	21	18.1%	17	14.7%	17	14.7%	0	0.0%	116	100.0%

8. 朝食について

	毎日食べている		週に4～5回程度		週に2～3回程度		ほとんど食べない		無効・無回答		合計	
	回答数	回答率(%)	回答数	回答率(%)	回答数	回答率(%)	回答数	回答率(%)	回答数	回答率(%)	回答数	回答率(%)
全体	65	56.0%	19	16.4%	14	12.1%	18	15.5%	0	0.0%	116	100.0%

9. 平日の平均睡眠時間

	8時間以上		7時間程度		6時間程度		5時間程度		4時間未満		無効・無回答		合計	
	回答数	回答率(%)	回答数	回答率(%)	回答数	回答率(%)	回答数	回答率(%)	回答数	回答率(%)	回答数	回答率(%)	回答数	回答率(%)
全体	4	3.4%	25	21.6%	48	41.4%	26	22.4%	11	9.5%	2	1.7%	116	100.0%

10. 週末(土日)の過ごし方(最も多い活動)

	学習 (授業を含む)		クラブ・ サークル活動		アルバイト		ボランティア		趣味の活動		友人との交際		息抜き、その他	
	回答数	回答率(%)	回答数	回答率(%)	回答数	回答率(%)	回答数	回答率(%)	回答数	回答率(%)	回答数	回答率(%)	回答数	回答率(%)
全体	3	2.6%	2	1.7%	63	54.3%	0	0.0%	23	19.8%	2	1.7%	19	16.4%
	無効・無回答		合計											
	回答数	回答率(%)	回答数	回答率(%)										
全体	4	3.4%	116	100.0%										

11. 喫煙について

	毎日 喫煙している		たまに喫煙する ことがある		喫煙はしない		無効・無回答		合計	
	回答数	回答率(%)	回答数	回答率(%)	回答数	回答率(%)	回答数	回答率(%)	回答数	回答率(%)
全体	5	4.3%	4	3.4%	93	80.2%	14	12.1%	116	100.0%

★ 平日の過ごし方について

12. 1日の学修時間(授業時間を除く)

	5時間以上		4時間程度		3時間程度		2時間程度		1時間程度		30分程度		ほとんど行わない	
	回答数	回答率(%)	回答数	回答率(%)	回答数	回答率(%)	回答数	回答率(%)	回答数	回答率(%)	回答数	回答率(%)	回答数	回答率(%)
全体	0	0.0%	1	0.9%	8	6.9%	9	7.8%	31	26.7%	33	28.4%	34	29.3%
	無効・無回答		合計											
	回答数	回答率(%)	回答数	回答率(%)										
全体	0	0.0%	116	100.0%										

13. クラブ・サークル活動

	5時間以上		4時間程度		3時間程度		2時間程度		1時間程度		30分程度		ほとんど行わない	
	回答数	回答率(%)	回答数	回答率(%)	回答数	回答率(%)	回答数	回答率(%)	回答数	回答率(%)	回答数	回答率(%)	回答数	回答率(%)
全体	0	0.0%	1	0.9%	2	1.7%	8	6.9%	7	6.0%	1	0.9%	95	81.9%
	無効・無回答		合計											
	回答数	回答率(%)	回答数	回答率(%)										
全体	2	1.7%	116	100.0%										

14. アルバイト

	5時間以上		4時間程度		3時間程度		2時間程度		1時間程度		30分程度		ほとんど行わない	
	回答数	回答率(%)	回答数	回答率(%)	回答数	回答率(%)	回答数	回答率(%)	回答数	回答率(%)	回答数	回答率(%)	回答数	回答率(%)
全体	25	21.6%	20	17.2%	19	16.4%	4	3.4%	2	1.7%	0	0.0%	43	37.1%
	無効・無回答		合計											
	回答数	回答率(%)	回答数	回答率(%)										
全体	3	2.6%	116	100.0%										

15. ゲーム・LINE・SNS

	5時間以上		4時間程度		3時間程度		2時間程度		1時間程度		30分程度		ほとんど行わない	
	回答数	回答率(%)	回答数	回答率(%)	回答数	回答率(%)	回答数	回答率(%)	回答数	回答率(%)	回答数	回答率(%)	回答数	回答率(%)
全体	21	18.1%	13	11.2%	32	27.6%	27	23.3%	14	12.1%	6	5.2%	3	2.6%
	無効・無回答		合計											
	回答数	回答率(%)	回答数	回答率(%)										
全体	0	0.0%	116	100.0%										

★ 学修の状況について

16. これまで履修した授業の内容は、おおむね理解できた

	そう思う		少しそう思う		どちらとも言えない		あまりそう思わない		そう思わない		無効・無回答		合計	
	回答数	回答率(%)	回答数	回答率(%)	回答数	回答率(%)	回答数	回答率(%)	回答数	回答率(%)	回答数	回答率(%)	回答数	回答率(%)
全体	18	15.5%	59	50.9%	28	24.1%	8	6.9%	3	2.6%	0	0.0%	116	100.0%

17. 授業への出席状況は、おおむね良好だった

	そう思う		少しそう思う		どちらとも言えない		あまりそう思わない		そう思わない		無効・無回答		合計	
	回答数	回答率(%)	回答数	回答率(%)	回答数	回答率(%)	回答数	回答率(%)	回答数	回答率(%)	回答数	回答率(%)	回答数	回答率(%)
全体	64	55.2%	40	34.5%	9	7.8%	3	2.6%	0	0.0%	0	0.0%	116	100.0%

18. 遅刻や私語をせず、良好な受講態度に努めた

	そう思う		少しそう思う		どちらとも言えない		あまりそう思わない		そう思わない		無効・無回答		合計	
	回答数	回答率(%)	回答数	回答率(%)	回答数	回答率(%)	回答数	回答率(%)	回答数	回答率(%)	回答数	回答率(%)	回答数	回答率(%)
全体	31	26.7%	55	47.4%	25	21.6%	5	4.3%	0	0.0%	0	0.0%	116	100.0%

19. 予習・復習など、授業時間外の学修に努めた

	そう思う		少しそう思う		どちらとも言えない		あまりそう思わない		そう思わない		無効・無回答		合計	
	回答数	回答率(%)	回答数	回答率(%)	回答数	回答率(%)	回答数	回答率(%)	回答数	回答率(%)	回答数	回答率(%)	回答数	回答率(%)
全体	10	8.6%	36	31.0%	44	37.9%	16	13.8%	10	8.6%	0	0.0%	116	100.0%

20. これまでの学業成績を理解し、現在の学修に活かしている

	そう思う		少しそう思う		どちらとも言えない		あまりそう思わない		そう思わない		無効・無回答		合計	
	回答数	回答率(%)	回答数	回答率(%)	回答数	回答率(%)	回答数	回答率(%)	回答数	回答率(%)	回答数	回答率(%)	回答数	回答率(%)
全体	16	13.8%	51	44.0%	39	33.6%	6	5.2%	2	1.7%	2	1.7%	116	100.0%

21. 授業を通して、幅広い教養が得られている

	そう思う		少しそう思う		どちらとも言えない		あまりそう思わない		そう思わない		無効・無回答		合計	
	回答数	回答率(%)	回答数	回答率(%)	回答数	回答率(%)	回答数	回答率(%)	回答数	回答率(%)	回答数	回答率(%)	回答数	回答率(%)
全体	23	19.8%	56	48.3%	31	26.7%	4	3.4%	2	1.7%	0	0.0%	116	100.0%

22. 授業を通して、深い専門知識が得られている

	そう思う		少しそう思う		どちらとも言えない		あまりそう思わない		そう思わない		無効・無回答		合計	
	回答数	回答率(%)	回答数	回答率(%)	回答数	回答率(%)	回答数	回答率(%)	回答数	回答率(%)	回答数	回答率(%)	回答数	回答率(%)
全体	32	27.6%	59	50.9%	21	18.1%	3	2.6%	1	0.9%	0	0.0%	116	100.0%

23. 授業を通して、職業関連の知識・技能が得られている

	そう思う		少しそう思う		どちらとも言えない		あまりそう思わない		そう思わない		無効・無回答		合計	
	回答数	回答率(%)	回答数	回答率(%)	回答数	回答率(%)	回答数	回答率(%)	回答数	回答率(%)	回答数	回答率(%)	回答数	回答率(%)
全体	33	28.4%	61	52.6%	17	14.7%	4	3.4%	0	0.0%	1	0.9%	116	100.0%

24. 授業を通して、人とのコミュニケーションが深まっている

	そう思う		少しそう思う		どちらとも言えない		あまりそう思わない		そう思わない		無効・無回答		合計	
	回答数	回答率(%)	回答数	回答率(%)	回答数	回答率(%)	回答数	回答率(%)	回答数	回答率(%)	回答数	回答率(%)	回答数	回答率(%)
全体	24	20.7%	58	50.0%	27	23.3%	6	5.2%	0	0.0%	1	0.9%	116	100.0%

25. (総合評価)大学の授業に満足している

	そう思う		少しそう思う		どちらとも言えない		あまりそう思わない		そう思わない		無効・無回答		合計	
	回答数	回答率(%)	回答数	回答率(%)	回答数	回答率(%)	回答数	回答率(%)	回答数	回答率(%)	回答数	回答率(%)	回答数	回答率(%)
全体	16	13.8%	58	50.0%	27	23.3%	11	9.5%	4	3.4%	0	0.0%	116	100.0%

★ 課外活動の状況について

26. 学内のクラブ・サークル活動に積極的に参加している

	そう思う		少しそう思う		どちらとも言えない		あまりそう思わない		そう思わない		無効・無回答		合計	
	回答数	回答率(%)	回答数	回答率(%)	回答数	回答率(%)	回答数	回答率(%)	回答数	回答率(%)	回答数	回答率(%)	回答数	回答率(%)
全体	10	8.6%	17	14.7%	17	14.7%	10	8.6%	62	53.4%	0	0.0%	116	100.0%

27. 学内のゼミやボランティア活動に積極的に参加している

	そう思う		少しそう思う		どちらとも言えない		あまりそう思わない		そう思わない		無効・無回答		合計	
	回答数	回答率(%)	回答数	回答率(%)	回答数	回答率(%)	回答数	回答率(%)	回答数	回答率(%)	回答数	回答率(%)	回答数	回答率(%)
全体	3	2.6%	13	11.2%	20	17.2%	23	19.8%	57	49.1%	0	0.0%	116	100.0%

28. 学外の地域活動・市民活動・ボランティア活動に積極的に参加している

	そう思う		少しそう思う		どちらとも言えない		あまりそう思わない		そう思わない		無効・無回答		合計	
	回答数	回答率(%)	回答数	回答率(%)	回答数	回答率(%)	回答数	回答率(%)	回答数	回答率(%)	回答数	回答率(%)	回答数	回答率(%)
全体	4	3.4%	14	12.1%	18	15.5%	17	14.7%	63	54.3%	0	0.0%	116	100.0%

29. 大学・学生会の行事・活動に積極的に参加している

	そう思う		少しそう思う		どちらとも言えない		あまりそう思わない		そう思わない		無効・無回答		合計	
	回答数	回答率(%)	回答数	回答率(%)	回答数	回答率(%)	回答数	回答率(%)	回答数	回答率(%)	回答数	回答率(%)	回答数	回答率(%)
全体	2	1.7%	8	6.9%	27	23.3%	24	20.7%	55	47.4%	0	0.0%	116	100.0%

30. (総合評価) 課外活動が充実している

	そう思う		少しそう思う		どちらとも言えない		あまりそう思わない		そう思わない		無効・無回答		合計	
	回答数	回答率(%)	回答数	回答率(%)	回答数	回答率(%)	回答数	回答率(%)	回答数	回答率(%)	回答数	回答率(%)	回答数	回答率(%)
全体	2	1.7%	13	11.2%	32	27.6%	17	14.7%	52	44.8%	0	0.0%	116	100.0%

★ 大学の施設・設備について

	満足		少し満足		どちらとも言えない		あまり満足していない		満足していない		利用したことがない		無効・無回答		合計	
	回答数	回答率(%)	回答数	回答率(%)	回答数	回答率(%)	回答数	回答率(%)	回答数	回答率(%)	回答数	回答率(%)	回答数	回答率(%)	回答数	回答率(%)
31 教室	18	15.5%	37	31.9%	34	29.3%	14	12.1%	13	11.2%	0	0.0%	0	0.0%	116	100.0%
32 パソコン教室	25	21.6%	35	30.2%	38	32.8%	6	5.2%	7	6.0%	5	4.3%	0	0.0%	116	100.0%
33 自習室・自習スペース	18	15.5%	25	21.6%	40	34.5%	14	12.1%	6	5.2%	13	11.2%	0	0.0%	116	100.0%
34 運動施設	9	7.8%	15	12.9%	47	40.5%	7	6.0%	6	5.2%	32	27.6%	0	0.0%	116	100.0%
35 図書館	21	18.1%	34	29.3%	42	36.2%	6	5.2%	5	4.3%	8	6.9%	0	0.0%	116	100.0%
36 学生ホール(学食を除く)	21	18.1%	31	26.7%	39	33.6%	13	11.2%	7	6.0%	5	4.3%	0	0.0%	116	100.0%
37 コンビニ・売店	19	16.4%	37	31.9%	34	29.3%	16	13.8%	9	7.8%	1	0.9%	0	0.0%	116	100.0%
38 ネット環境(Wi-Fi)	10	8.6%	27	23.3%	22	19.0%	21	18.1%	30	25.9%	5	4.3%	1	0.9%	116	100.0%
39 駐輪場・バイク置き場	10	8.6%	14	12.1%	32	27.6%	9	7.8%	9	7.8%	41	35.3%	1	0.9%	116	100.0%
40 (総合評価)全体的満足度	7	6.0%	32	27.6%	44	37.9%	16	13.8%	16	13.8%	0	0.0%	1	0.9%	116	100.0%
41 <キャンパス設定項目>	22	19.0%	26	22.4%	33	28.4%	12	10.3%	21	18.1%	1	0.9%	1	0.9%	116	100.0%
42 <キャンパス設定項目>	9	7.8%	24	20.7%	37	31.9%	20	17.2%	21	18.1%	4	3.4%	1	0.9%	116	100.0%
43 <キャンパス設定項目>	7	6.0%	8	6.9%	28	24.1%	3	2.6%	5	4.3%	62	53.4%	3	2.6%	116	100.0%
44 <キャンパス設定項目>	22	19.0%	28	24.1%	35	30.2%	6	5.2%	11	9.5%	12	10.3%	2	1.7%	116	100.0%
45 <キャンパス設定項目>	7	6.0%	10	8.6%	22	19.0%	8	6.9%	8	6.9%	58	50.0%	3	2.6%	116	100.0%

★ 学生食堂について

46. あなたは普段、大学の学生食堂を利用していますか

	利用している		利用していない		無効・無回答		合計	
	回答数	回答率(%)	回答数	回答率(%)	回答数	回答率(%)	回答数	回答率(%)
全体	38	32.8%	76	65.5%	2	1.7%	116	100.0%

47. 週に何日ぐらい利用していますか(上記質問46で①と回答した人は質問47～53にお答えください。)

	毎日		週3～4回		週1～2回		無効・無回答		合計	
	回答数	回答率(%)	回答数	回答率(%)	回答数	回答率(%)	回答数	回答率(%)	回答数	回答率(%)
全体	15	39.5%	8	21.1%	15	39.5%	0	0.0%	38	100.0%

48. 学生食堂のメニューの数に満足していますか

	非常に満足している		やや満足している		やや不満である		不満である		無効・無回答		合計	
	回答数	回答率(%)	回答数	回答率(%)	回答数	回答率(%)	回答数	回答率(%)	回答数	回答率(%)	回答数	回答率(%)
全体	5	13.2%	22	57.9%	6	15.8%	5	13.2%	0	0.0%	38	100.0%

49. 学生食堂の価格に満足していますか

	非常に満足している		やや満足している		やや不満である		不満である		無効・無回答		合計	
	回答数	回答率(%)	回答数	回答率(%)	回答数	回答率(%)	回答数	回答率(%)	回答数	回答率(%)	回答数	回答率(%)
全体	8	21.1%	21	55.3%	7	18.4%	2	5.3%	0	0.0%	38	100.0%

50. 学生食堂の味に満足していますか

	非常に満足している		やや満足している		やや不満である		不満である		無効・無回答		合計	
	回答数	回答率(%)	回答数	回答率(%)	回答数	回答率(%)	回答数	回答率(%)	回答数	回答率(%)	回答数	回答率(%)
全体	7	18.4%	24	63.2%	2	5.3%	5	13.2%	0	0.0%	38	100.0%

51. 学生食堂の清潔さに満足していますか

	非常に満足している		やや満足している		やや不満である		不満である		無効・無回答		合計	
	回答数	回答率(%)	回答数	回答率(%)	回答数	回答率(%)	回答数	回答率(%)	回答数	回答率(%)	回答数	回答率(%)
全体	5	13.2%	21	55.3%	9	23.7%	3	7.9%	0	0.0%	38	100.0%

52. 学生食堂のスペース・座席数に満足していますか

	非常に満足している		やや満足している		やや不満である		不満である		無効・無回答		合計	
	回答数	回答率(%)	回答数	回答率(%)	回答数	回答率(%)	回答数	回答率(%)	回答数	回答率(%)	回答数	回答率(%)
全体	4	10.5%	14	36.8%	13	34.2%	7	18.4%	0	0.0%	38	100.0%

53. (総合評価) 学生食堂に満足していますか

	非常に満足している		やや満足している		やや不満である		不満である		無効・無回答		合計	
	回答数	回答率(%)	回答数	回答率(%)	回答数	回答率(%)	回答数	回答率(%)	回答数	回答率(%)	回答数	回答率(%)
全体	4	10.5%	24	63.2%	6	15.8%	3	7.9%	1	2.6%	38	100.0%

★ キャンパスの改善について

54. 大学は学生の意見をくみ取ろうという姿勢を持っていると思う

	そう思う		少しそう思う		どちらとも言えない		あまりそう思わない		そう思わない		無効・無回答		合計	
	回答数	回答率(%)	回答数	回答率(%)	回答数	回答率(%)	回答数	回答率(%)	回答数	回答率(%)	回答数	回答率(%)	回答数	回答率(%)
全体	10	8.6%	33	28.4%	37	31.9%	25	21.6%	10	8.6%	1	0.9%	116	100.0%

55. (2年生以上の方のみお答えください) キャンパスの環境は昨年度よりも良くなったと思う

	そう思う		少しそう思う		どちらとも言えない		あまりそう思わない		そう思わない		無効・無回答		合計	
	回答数	回答率(%)	回答数	回答率(%)	回答数	回答率(%)	回答数	回答率(%)	回答数	回答率(%)	回答数	回答率(%)	回答数	回答率(%)
全体	6	5.2%	19	16.4%	39	33.6%	20	17.2%	8	6.9%	24	20.7%	116	100.0%

★ 学生支援体制について

56. 授業・履修について相談しやすい体制が整っている

	そう思う		少しそう思う		どちらとも言えない		あまりそう思わない		そう思わない		利用したことがない		無効・無回答		合計	
	回答数	回答率(%)	回答数	回答率(%)	回答数	回答率(%)	回答数	回答率(%)	回答数	回答率(%)	回答数	回答率(%)	回答数	回答率(%)	回答数	回答率(%)
全体	28	24.1%	41	35.3%	33	28.4%	6	5.2%	4	3.4%	4	3.4%	0	0.0%	116	100.0%

57. 基礎学力への支援体制が充実している

	そう思う		少しそう思う		どちらとも言えない		あまりそう思わない		そう思わない		利用したことがない		無効・無回答		合計	
	回答数	回答率(%)	回答数	回答率(%)	回答数	回答率(%)	回答数	回答率(%)	回答数	回答率(%)	回答数	回答率(%)	回答数	回答率(%)	回答数	回答率(%)
全体	14	12.1%	31	26.7%	52	44.8%	7	6.0%	5	4.3%	7	6.0%	0	0.0%	116	100.0%

58. 外国語学習・留学への支援体制が充実している

	そう思う		少しそう思う		どちらとも言えない		あまりそう思わない		そう思わない		利用したことがない		無効・無回答		合計	
	回答数	回答率(%)	回答数	回答率(%)	回答数	回答率(%)	回答数	回答率(%)	回答数	回答率(%)	回答数	回答率(%)	回答数	回答率(%)	回答数	回答率(%)
全体	9	7.8%	13	11.2%	37	31.9%	8	6.9%	6	5.2%	43	37.1%	0	0.0%	116	100.0%

59. 奨学金について相談しやすい体制が整っている

	そう思う		少しそう思う		どちらとも言えない		あまりそう思わない		そう思わない		利用したことがない		無効・無回答		合計	
	回答数	回答率(%)	回答数	回答率(%)	回答数	回答率(%)	回答数	回答率(%)	回答数	回答率(%)	回答数	回答率(%)	回答数	回答率(%)	回答数	回答率(%)
全体	12	10.3%	22	19.0%	33	28.4%	7	6.0%	7	6.0%	35	30.2%	0	0.0%	116	100.0%

60. 進路や就職について相談しやすい体制が整っている

	そう思う		少しそう思う		どちらとも言えない		あまりそう思わない		そう思わない		利用したことがない		無効・無回答		合計	
	回答数	回答率(%)	回答数	回答率(%)	回答数	回答率(%)	回答数	回答率(%)	回答数	回答率(%)	回答数	回答率(%)	回答数	回答率(%)	回答数	回答率(%)
全体	15	12.9%	29	25.0%	38	32.8%	5	4.3%	6	5.2%	22	19.0%	1	0.9%	116	100.0%

61. 資格取得について相談しやすい体制が整っている

	そう思う		少しそう思う		どちらとも言えない		あまりそう思わない		そう思わない		利用したことがない		無効・無回答		合計	
	回答数	回答率(%)	回答数	回答率(%)	回答数	回答率(%)	回答数	回答率(%)	回答数	回答率(%)	回答数	回答率(%)	回答数	回答率(%)	回答数	回答率(%)
全体	22	19.0%	23	19.8%	43	37.1%	5	4.3%	3	2.6%	20	17.2%	0	0.0%	116	100.0%

62. 心身の健康について相談しやすい体制が整っている

	そう思う		少しそう思う		どちらとも言えない		あまりそう思わない		そう思わない		利用したことがない		無効・無回答		合計	
	回答数	回答率(%)	回答数	回答率(%)	回答数	回答率(%)	回答数	回答率(%)	回答数	回答率(%)	回答数	回答率(%)	回答数	回答率(%)	回答数	回答率(%)
全体	11	9.5%	20	17.2%	41	35.3%	8	6.9%	5	4.3%	31	26.7%	0	0.0%	116	100.0%

63. クラブ・サークル活動など、学生の自主活動への支援が充実している

	そう思う		少しそう思う		どちらとも言えない		あまりそう思わない		そう思わない		利用したことがない		無効・無回答		合計	
	回答数	回答率(%)	回答数	回答率(%)	回答数	回答率(%)	回答数	回答率(%)	回答数	回答率(%)	回答数	回答率(%)	回答数	回答率(%)	回答数	回答率(%)
全体	12	10.3%	18	15.5%	31	26.7%	12	10.3%	5	4.3%	38	32.8%	0	0.0%	116	100.0%

64. 公式ホームページ等での学生への情報提供が充実している

	そう思う		少しそう思う		どちらとも言えない		あまりそう思わない		そう思わない		利用したことがない		無効・無回答		合計	
	回答数	回答率(%)	回答数	回答率(%)	回答数	回答率(%)	回答数	回答率(%)	回答数	回答率(%)	回答数	回答率(%)	回答数	回答率(%)	回答数	回答率(%)
全体	10	8.6%	35	30.2%	37	31.9%	11	9.5%	10	8.6%	12	10.3%	1	0.9%	116	100.0%

★ 学生支援体制について

65. 教員と相談しやすい環境が整っている

	そう思う		少しそう思う		どちらとも言えない		あまりそう思わない		そう思わない		利用したことがない		無効・無回答		合計	
	回答数	回答率(%)	回答数	回答率(%)	回答数	回答率(%)	回答数	回答率(%)	回答数	回答率(%)	回答数	回答率(%)	回答数	回答率(%)	回答数	回答率(%)
全体	24	20.7%	42	36.2%	38	32.8%	4	3.4%	5	4.3%	3	2.6%	0	0.0%	116	100.0%

66. (総合評価) 学生生活に関する相談ができる体制が充実している

	そう思う		少しそう思う		どちらとも言えない		あまりそう思わない		そう思わない		利用したことがない		無効・無回答		合計	
	回答数	回答率(%)	回答数	回答率(%)	回答数	回答率(%)	回答数	回答率(%)	回答数	回答率(%)	回答数	回答率(%)	回答数	回答率(%)	回答数	回答率(%)
全体	13	11.2%	42	36.2%	42	36.2%	10	8.6%	4	3.4%	5	4.3%	0	0.0%	116	100.0%

★ 入学後のトラブルについて

67. 学内の事故やケガ

	経験したことがある		経験したことはない		無効・無回答		合計	
	回答数	回答率(%)	回答数	回答率(%)	回答数	回答率(%)	回答数	回答率(%)
全体	5	4.3%	111	95.7%	0	0.0%	116	100.0%

68. 通学中の事故やケガ

	経験したことがある		経験したことはない		無効・無回答		合計	
	回答数	回答率(%)	回答数	回答率(%)	回答数	回答率(%)	回答数	回答率(%)
全体	10	8.6%	106	91.4%	0	0.0%	116	100.0%

69. 学内での盗難被害

	経験したことがある		経験したことはない		無効・無回答		合計	
	回答数	回答率(%)	回答数	回答率(%)	回答数	回答率(%)	回答数	回答率(%)
全体	4	3.4%	112	96.6%	0	0.0%	116	100.0%

70. 学生同士のいじめやハラスメント、暴力

	経験したことがある		経験したことはない		無効・無回答		合計	
	回答数	回答率(%)	回答数	回答率(%)	回答数	回答率(%)	回答数	回答率(%)
全体	0	0.0%	116	100.0%	0	0.0%	116	100.0%

71. 飲酒の強要

	経験したことがある		経験したことはない		無効・無回答		合計	
	回答数	回答率(%)	回答数	回答率(%)	回答数	回答率(%)	回答数	回答率(%)
全体	1	0.9%	115	99.1%	0	0.0%	116	100.0%

72. セクシャルハラスメント(性的いやがらせ)

	経験したことがある		経験したことはない		無効・無回答		合計	
	回答数	回答率(%)	回答数	回答率(%)	回答数	回答率(%)	回答数	回答率(%)
全体	1	0.9%	115	99.1%	0	0.0%	116	100.0%

73. アカデミックハラスメント(教員からのいやがらせ)

	経験したことがある		経験したことはない		無効・無回答		合計	
	回答数	回答率(%)	回答数	回答率(%)	回答数	回答率(%)	回答数	回答率(%)
全体	0	0.0%	116	100.0%	0	0.0%	116	100.0%

74. つきまとい、ストーカー被害

	経験したことがある		経験したことはない		無効・無回答		合計	
	回答数	回答率(%)	回答数	回答率(%)	回答数	回答率(%)	回答数	回答率(%)
全体	1	0.9%	115	99.1%	0	0.0%	116	100.0%

75. なりすましなどネット犯罪の被害

	経験したことがある		経験したことはない		無効・無回答		合計	
	回答数	回答率(%)	回答数	回答率(%)	回答数	回答率(%)	回答数	回答率(%)
全体	0	0.0%	115	99.1%	1	0.9%	116	100.0%

★ 入学後のトラブルについて

76. マルチ商法、悪徳商法の被害

	経験したことがある		経験したことはない		無効・無回答		合計	
	回答数	回答率(%)	回答数	回答率(%)	回答数	回答率(%)	回答数	回答率(%)
全体	0	0.0%	115	99.1%	1	0.9%	116	100.0%

77. 違法薬物の使用の勧誘

	経験したことがある		経験したことはない		無効・無回答		合計	
	回答数	回答率(%)	回答数	回答率(%)	回答数	回答率(%)	回答数	回答率(%)
全体	0	0.0%	115	99.1%	1	0.9%	116	100.0%

78. 望まない宗教活動への勧誘

	経験したことがある		経験したことはない		無効・無回答		合計	
	回答数	回答率(%)	回答数	回答率(%)	回答数	回答率(%)	回答数	回答率(%)
全体	1	0.9%	114	98.3%	1	0.9%	116	100.0%

1. あなたの性別

	男		女		無効・無回答		合計	
	回答数	回答率(%)	回答数	回答率(%)	回答数	回答率(%)	回答数	回答率(%)
学部1年	12	50.0%	12	50.0%	0	0.0%	24	100.0%
学部2年	5	18.5%	22	81.5%	0	0.0%	27	100.0%
学部3年	15	51.7%	13	44.8%	1	3.4%	29	100.0%
学部4年	15	42.9%	19	54.3%	1	2.9%	35	100.0%
大学院修士1年	-	-	-	-	-	-	0	-
大学院修士2年	-	-	-	-	-	-	0	-
短大専攻科1年	-	-	-	-	-	-	0	-
短大専攻科2年	-	-	-	-	-	-	0	-

3. あなたの所属学科等

	初等教育		生涯学習		心理教育		英米語		グローバル コミュニケーション		経営(草薙)		社会環境		保育	
	回答数	回答率(%)	回答数	回答率(%)	回答数	回答率(%)	回答数	回答率(%)	回答数	回答率(%)	回答数	回答率(%)	回答数	回答率(%)	回答数	回答率(%)
学部1年	0	0.0%	0	0.0%	0	0.0%	0	0.0%	0	0.0%	0	0.0%	0	0.0%	0	0.0%
学部2年	0	0.0%	0	0.0%	0	0.0%	0	0.0%	0	0.0%	0	0.0%	0	0.0%	0	0.0%
学部3年	0	0.0%	0	0.0%	0	0.0%	0	0.0%	0	0.0%	0	0.0%	0	0.0%	0	0.0%
学部4年	0	0.0%	0	0.0%	0	0.0%	0	0.0%	0	0.0%	0	0.0%	0	0.0%	0	0.0%
大学院修士1年	-	-	-	-	-	-	-	-	-	-	-	-	-	-	-	-
大学院修士2年	-	-	-	-	-	-	-	-	-	-	-	-	-	-	-	-
短大専攻科1年	-	-	-	-	-	-	-	-	-	-	-	-	-	-	-	-
短大専攻科2年	-	-	-	-	-	-	-	-	-	-	-	-	-	-	-	-
	造形		大学院研究科(草薙)		短大日文		短大保育		短大音楽		法律		看護		静岡理学療法	
	回答数	回答率(%)	回答数	回答率(%)	回答数	回答率(%)	回答数	回答率(%)	回答数	回答率(%)	回答数	回答率(%)	回答数	回答率(%)	回答数	回答率(%)
学部1年	0	0.0%	0	0.0%	0	0.0%	0	0.0%	0	0.0%	0	0.0%	0	0.0%	0	0.0%
学部2年	0	0.0%	0	0.0%	0	0.0%	0	0.0%	0	0.0%	0	0.0%	0	0.0%	0	0.0%
学部3年	0	0.0%	0	0.0%	0	0.0%	0	0.0%	0	0.0%	0	0.0%	0	0.0%	0	0.0%
学部4年	0	0.0%	0	0.0%	0	0.0%	0	0.0%	0	0.0%	0	0.0%	0	0.0%	0	0.0%
大学院修士1年	-	-	-	-	-	-	-	-	-	-	-	-	-	-	-	-
大学院修士2年	-	-	-	-	-	-	-	-	-	-	-	-	-	-	-	-
短大専攻科1年	-	-	-	-	-	-	-	-	-	-	-	-	-	-	-	-
短大専攻科2年	-	-	-	-	-	-	-	-	-	-	-	-	-	-	-	-
	健康栄養		こども健康		心身マネジメント		健康鍼灸		健康柔道整復		理学療法		作業療法		経営(浜松)	
	回答数	回答率(%)	回答数	回答率(%)	回答数	回答率(%)	回答数	回答率(%)	回答数	回答率(%)	回答数	回答率(%)	回答数	回答率(%)	回答数	回答率(%)
学部1年	0	0.0%	0	0.0%	0	0.0%	0	0.0%	0	0.0%	0	0.0%	24	100.0%	0	0.0%
学部2年	0	0.0%	0	0.0%	0	0.0%	0	0.0%	0	0.0%	0	0.0%	27	100.0%	0	0.0%
学部3年	0	0.0%	0	0.0%	0	0.0%	0	0.0%	0	0.0%	0	0.0%	29	100.0%	0	0.0%
学部4年	0	0.0%	0	0.0%	0	0.0%	0	0.0%	0	0.0%	0	0.0%	35	100.0%	0	0.0%
大学院修士1年	-	-	-	-	-	-	-	-	-	-	-	-	-	-	-	-
大学院修士2年	-	-	-	-	-	-	-	-	-	-	-	-	-	-	-	-
短大専攻科1年	-	-	-	-	-	-	-	-	-	-	-	-	-	-	-	-
短大専攻科2年	-	-	-	-	-	-	-	-	-	-	-	-	-	-	-	-
	大学院研究科(浜松)		無効・無回答		合計											
	回答数	回答率(%)	回答数	回答率(%)	回答数	回答率(%)										
学部1年	0	0.0%	0	0.0%	24	100.0%										
学部2年	0	0.0%	0	0.0%	27	100.0%										
学部3年	0	0.0%	0	0.0%	29	100.0%										
学部4年	0	0.0%	0	0.0%	35	100.0%										
大学院修士1年	-	-	-	-	0	-										
大学院修士2年	-	-	-	-	0	-										
短大専攻科1年	-	-	-	-	0	-										
短大専攻科2年	-	-	-	-	0	-										

4. アルバイトによる授業料負担の有無

	授業料の全額をアルバイトで負担している		授業料の一部をアルバイトで補っている		アルバイトでの授業料負担はしていない		無効・無回答		合計	
	回答数	回答率(%)	回答数	回答率(%)	回答数	回答率(%)	回答数	回答率(%)	回答数	回答率(%)
学部1年	0	0.0%	0	0.0%	24	100.0%	0	0.0%	24	100.0%
学部2年	0	0.0%	4	14.8%	22	81.5%	1	3.7%	27	100.0%
学部3年	0	0.0%	3	10.3%	23	79.3%	3	10.3%	29	100.0%
学部4年	0	0.0%	6	17.1%	25	71.4%	4	11.4%	35	100.0%
大学院修士1年	-	-	-	-	-	-	-	-	0	-
大学院修士2年	-	-	-	-	-	-	-	-	0	-
短大専攻科1年	-	-	-	-	-	-	-	-	0	-
短大専攻科2年	-	-	-	-	-	-	-	-	0	-

5. 居住形態について

	親と同居(実家)		一人暮らし		きょうだいと同居		親戚・知人宅		その他		無効・無回答		合計	
	回答数	回答率(%)	回答数	回答率(%)	回答数	回答率(%)	回答数	回答率(%)	回答数	回答率(%)	回答数	回答率(%)	回答数	回答率(%)
学部1年	16	66.7%	7	29.2%	0	0.0%	1	4.2%	0	0.0%	0	0.0%	24	100.0%
学部2年	23	85.2%	4	14.8%	0	0.0%	0	0.0%	0	0.0%	0	0.0%	27	100.0%
学部3年	21	72.4%	8	27.6%	0	0.0%	0	0.0%	0	0.0%	0	0.0%	29	100.0%
学部4年	26	74.3%	9	25.7%	0	0.0%	0	0.0%	0	0.0%	0	0.0%	35	100.0%
大学院修士1年	-	-	-	-	-	-	-	-	-	-	-	-	0	-
大学院修士2年	-	-	-	-	-	-	-	-	-	-	-	-	0	-
短大専攻科1年	-	-	-	-	-	-	-	-	-	-	-	-	0	-
短大専攻科2年	-	-	-	-	-	-	-	-	-	-	-	-	0	-

6. 通常の通学手段について(あてはまるものすべてにマークしてください)

	徒歩		自転車		原付・バイク		自家用車 (自ら運転)		自家用車 (家族による送迎)		路線バス		学園バス		電車 (JR 在来線)		
	回答数	回答率(%)	回答数	回答率(%)	回答数	回答率(%)	回答数	回答率(%)	回答数	回答率(%)	回答数	回答率(%)	回答数	回答率(%)	回答数	回答率(%)	
学部1年	3	12.5%	9	37.5%	1	4.2%	3	12.5%	2	8.3%	3	12.5%	20	83.3%	10	41.7%	
学部2年	7	25.9%	6	22.2%	2	7.4%	9	33.3%	4	14.8%	5	18.5%	17	63.0%	10	37.0%	
学部3年	4	13.8%	7	24.1%	5	17.2%	8	27.6%	6	20.7%	1	3.4%	22	75.9%	13	44.8%	
学部4年	5	14.3%	7	20.0%	1	2.9%	17	48.6%	2	5.7%	1	2.9%	18	51.4%	8	22.9%	
大学院修士1年	-	-	-	-	-	-	-	-	-	-	-	-	-	-	-	-	
大学院修士2年	-	-	-	-	-	-	-	-	-	-	-	-	-	-	-		
短大専攻科1年	-	-	-	-	-	-	-	-	-	-	-	-	-	-	-		
短大専攻科2年	-	-	-	-	-	-	-	-	-	-	-	-	-	-	-		
	電車(私鉄)		新幹線		その他		無効・無回答		合計								
	回答数	回答率(%)	回答数	回答率(%)	回答数	回答率(%)	回答数	回答率(%)	回答数	回答率(%)	回答数	回答率(%)					
学部1年	0	0.0%	1	4.2%	0	0.0%	0	0.0%	24	100.0%							
学部2年	0	0.0%	2	7.4%	0	0.0%	0	0.0%	27	100.0%							
学部3年	2	6.9%	0	0.0%	0	0.0%	0	0.0%	29	100.0%							
学部4年	2	5.7%	0	0.0%	1	2.9%	0	0.0%	35	100.0%							
大学院修士1年	-	-	-	-	-	-	-	-	0	-							
大学院修士2年	-	-	-	-	-	-	-	-	0	-							
短大専攻科1年	-	-	-	-	-	-	-	-	0	-							
短大専攻科2年	-	-	-	-	-	-	-	-	0	-							

7. 通学時間について(片道)

	15分以内		30分以内		1時間以内		1時間30分以内		2時間以内		2時間以上		無効・無回答		合計	
	回答数	回答率(%)	回答数	回答率(%)	回答数	回答率(%)	回答数	回答率(%)	回答数	回答率(%)	回答数	回答率(%)	回答数	回答率(%)	回答数	回答率(%)
学部1年	1	4.2%	6	25.0%	4	16.7%	5	20.8%	5	20.8%	3	12.5%	0	0.0%	24	100.0%
学部2年	0	0.0%	5	18.5%	7	25.9%	7	25.9%	3	11.1%	5	18.5%	0	0.0%	27	100.0%
学部3年	2	6.9%	3	10.3%	10	34.5%	4	13.8%	6	20.7%	4	13.8%	0	0.0%	29	100.0%
学部4年	3	8.6%	8	22.9%	12	34.3%	4	11.4%	3	8.6%	5	14.3%	0	0.0%	35	100.0%
大学院修士1年	-	-	-	-	-	-	-	-	-	-	-	-	-	-	0	-
大学院修士2年	-	-	-	-	-	-	-	-	-	-	-	-	-	-	0	-
短大専攻科1年	-	-	-	-	-	-	-	-	-	-	-	-	-	-	0	-
短大専攻科2年	-	-	-	-	-	-	-	-	-	-	-	-	-	-	0	-

8. 朝食について

	毎日食べている		週に4～5回程度		週に2～3回程度		ほとんど食べない		無効・無回答		合計	
	回答数	回答率(%)	回答数	回答率(%)	回答数	回答率(%)	回答数	回答率(%)	回答数	回答率(%)	回答数	回答率(%)
学部1年	17	70.8%	2	8.3%	3	12.5%	2	8.3%	0	0.0%	24	100.0%
学部2年	17	63.0%	6	22.2%	2	7.4%	2	7.4%	0	0.0%	27	100.0%
学部3年	13	44.8%	4	13.8%	4	13.8%	8	27.6%	0	0.0%	29	100.0%
学部4年	17	48.6%	7	20.0%	5	14.3%	6	17.1%	0	0.0%	35	100.0%
大学院修士1年	-	-	-	-	-	-	-	-	-	-	0	-
大学院修士2年	-	-	-	-	-	-	-	-	-	-	0	-
短大専攻科1年	-	-	-	-	-	-	-	-	-	-	0	-
短大専攻科2年	-	-	-	-	-	-	-	-	-	-	0	-

9. 平日の平均睡眠時間

	8時間以上		7時間程度		6時間程度		5時間程度		4時間未満		無効・無回答		合計	
	回答数	回答率(%)	回答数	回答率(%)	回答数	回答率(%)	回答数	回答率(%)	回答数	回答率(%)	回答数	回答率(%)	回答数	回答率(%)
学部1年	0	0.0%	5	20.8%	12	50.0%	4	16.7%	3	12.5%	0	0.0%	24	100.0%
学部2年	0	0.0%	3	11.1%	9	33.3%	10	37.0%	4	14.8%	1	3.7%	27	100.0%
学部3年	0	0.0%	7	24.1%	12	41.4%	7	24.1%	2	6.9%	1	3.4%	29	100.0%
学部4年	3	8.6%	10	28.6%	15	42.9%	5	14.3%	2	5.7%	0	0.0%	35	100.0%
大学院修士1年	-	-	-	-	-	-	-	-	-	-	-	-	0	-
大学院修士2年	-	-	-	-	-	-	-	-	-	-	-	-	0	-
短大専攻科1年	-	-	-	-	-	-	-	-	-	-	-	-	0	-
短大専攻科2年	-	-	-	-	-	-	-	-	-	-	-	-	0	-

10. 週末(土日)の過ごし方(最も多い活動)

	学習 (授業を含む)		クラブ・ サークル活動		アルバイト		ボランティア		趣味の活動		友人との交際		息抜き、その他	
	回答数	回答率(%)	回答数	回答率(%)	回答数	回答率(%)	回答数	回答率(%)	回答数	回答率(%)	回答数	回答率(%)	回答数	回答率(%)
学部1年	2	8.3%	2	8.3%	7	29.2%	0	0.0%	8	33.3%	0	0.0%	5	20.8%
学部2年	0	0.0%	0	0.0%	14	51.9%	0	0.0%	4	14.8%	1	3.7%	5	18.5%
学部3年	1	3.4%	0	0.0%	19	65.5%	0	0.0%	6	20.7%	1	3.4%	2	6.9%
学部4年	0	0.0%	0	0.0%	23	65.7%	0	0.0%	4	11.4%	0	0.0%	7	20.0%
大学院修士1年	-	-	-	-	-	-	-	-	-	-	-	-	-	-
大学院修士2年	-	-	-	-	-	-	-	-	-	-	-	-	-	-
短大専攻科1年	-	-	-	-	-	-	-	-	-	-	-	-	-	-
短大専攻科2年	-	-	-	-	-	-	-	-	-	-	-	-	-	-
	無効・無回答		合計											
	回答数	回答率(%)	回答数	回答率(%)										
学部1年	0	0.0%	24	100.0%										
学部2年	3	11.1%	27	100.0%										
学部3年	0	0.0%	29	100.0%										
学部4年	1	2.9%	35	100.0%										
大学院修士1年	-	-	0	-										
大学院修士2年	-	-	0	-										
短大専攻科1年	-	-	0	-										
短大専攻科2年	-	-	0	-										

11. 喫煙について

	毎日 喫煙している		たまに喫煙する ことがある		喫煙はしない		無効・無回答		合計	
	回答数	回答率(%)	回答数	回答率(%)	回答数	回答率(%)	回答数	回答率(%)	回答数	回答率(%)
学部1年	0	0.0%	0	0.0%	23	95.8%	1	4.2%	24	100.0%
学部2年	1	3.7%	0	0.0%	24	88.9%	2	7.4%	27	100.0%
学部3年	2	6.9%	2	6.9%	22	75.9%	3	10.3%	29	100.0%
学部4年	2	5.7%	2	5.7%	23	65.7%	8	22.9%	35	100.0%
大学院修士1年	-	-	-	-	-	-	-	-	0	-
大学院修士2年	-	-	-	-	-	-	-	-	0	-
短大専攻科1年	-	-	-	-	-	-	-	-	0	-
短大専攻科2年	-	-	-	-	-	-	-	-	0	-

★ 平日の過ごし方について

【学年】

12. 1日の学修時間(授業時間を除く)

	5時間以上		4時間程度		3時間程度		2時間程度		1時間程度		30分程度		ほとんど行わない	
	回答数	回答率(%)	回答数	回答率(%)	回答数	回答率(%)	回答数	回答率(%)	回答数	回答率(%)	回答数	回答率(%)	回答数	回答率(%)
学部1年	0	0.0%	0	0.0%	3	12.5%	3	12.5%	5	20.8%	8	33.3%	5	20.8%
学部2年	0	0.0%	1	3.7%	2	7.4%	2	7.4%	4	14.8%	14	51.9%	4	14.8%
学部3年	0	0.0%	0	0.0%	1	3.4%	3	10.3%	10	34.5%	8	27.6%	7	24.1%
学部4年	0	0.0%	0	0.0%	2	5.7%	1	2.9%	12	34.3%	3	8.6%	17	48.6%
大学院修士1年	-	-	-	-	-	-	-	-	-	-	-	-	-	-
大学院修士2年	-	-	-	-	-	-	-	-	-	-	-	-	-	-
短大専攻科1年	-	-	-	-	-	-	-	-	-	-	-	-	-	-
短大専攻科2年	-	-	-	-	-	-	-	-	-	-	-	-	-	-
	無効・無回答		合計											
	回答数	回答率(%)	回答数	回答率(%)										
学部1年	0	0.0%	24	100.0%										
学部2年	0	0.0%	27	100.0%										
学部3年	0	0.0%	29	100.0%										
学部4年	0	0.0%	35	100.0%										
大学院修士1年	-	-	0	-										
大学院修士2年	-	-	0	-										
短大専攻科1年	-	-	0	-										
短大専攻科2年	-	-	0	-										

13. クラブ・サークル活動

	5時間以上		4時間程度		3時間程度		2時間程度		1時間程度		30分程度		ほとんど行わない	
	回答数	回答率(%)	回答数	回答率(%)	回答数	回答率(%)	回答数	回答率(%)	回答数	回答率(%)	回答数	回答率(%)	回答数	回答率(%)
学部1年	0	0.0%	1	4.2%	0	0.0%	4	16.7%	0	0.0%	0	0.0%	19	79.2%
学部2年	0	0.0%	0	0.0%	2	7.4%	1	3.7%	2	7.4%	1	3.7%	21	77.8%
学部3年	0	0.0%	0	0.0%	0	0.0%	1	3.4%	3	10.3%	0	0.0%	24	82.8%
学部4年	0	0.0%	0	0.0%	0	0.0%	2	5.7%	2	5.7%	0	0.0%	30	85.7%
大学院修士1年	-	-	-	-	-	-	-	-	-	-	-	-	-	-
大学院修士2年	-	-	-	-	-	-	-	-	-	-	-	-	-	-
短大専攻科1年	-	-	-	-	-	-	-	-	-	-	-	-	-	-
短大専攻科2年	-	-	-	-	-	-	-	-	-	-	-	-	-	-
	無効・無回答		合計											
	回答数	回答率(%)	回答数	回答率(%)										
学部1年	0	0.0%	24	100.0%										
学部2年	0	0.0%	27	100.0%										
学部3年	1	3.4%	29	100.0%										
学部4年	1	2.9%	35	100.0%										
大学院修士1年	-	-	0	-										
大学院修士2年	-	-	0	-										
短大専攻科1年	-	-	0	-										
短大専攻科2年	-	-	0	-										

★ 平日の過ごし方について

【学年】

14. アルバイト

	5時間以上		4時間程度		3時間程度		2時間程度		1時間程度		30分程度		ほとんど行わない	
	回答数	回答率(%)	回答数	回答率(%)	回答数	回答率(%)	回答数	回答率(%)	回答数	回答率(%)	回答数	回答率(%)	回答数	回答率(%)
学部1年	2	8.3%	5	20.8%	1	4.2%	1	4.2%	0	0.0%	0	0.0%	14	58.3%
学部2年	5	18.5%	7	25.9%	5	18.5%	1	3.7%	1	3.7%	0	0.0%	7	25.9%
学部3年	8	27.6%	5	17.2%	5	17.2%	0	0.0%	0	0.0%	0	0.0%	10	34.5%
学部4年	10	28.6%	3	8.6%	8	22.9%	2	5.7%	1	2.9%	0	0.0%	11	31.4%
大学院修士1年	-	-	-	-	-	-	-	-	-	-	-	-	-	-
大学院修士2年	-	-	-	-	-	-	-	-	-	-	-	-	-	-
短大専攻科1年	-	-	-	-	-	-	-	-	-	-	-	-	-	-
短大専攻科2年	-	-	-	-	-	-	-	-	-	-	-	-	-	-
	無効・無回答		合計											
	回答数	回答率(%)	回答数	回答率(%)										
学部1年	1	4.2%	24	100.0%										
学部2年	1	3.7%	27	100.0%										
学部3年	1	3.4%	29	100.0%										
学部4年	0	0.0%	35	100.0%										
大学院修士1年	-	-	0	-										
大学院修士2年	-	-	0	-										
短大専攻科1年	-	-	0	-										
短大専攻科2年	-	-	0	-										

15. ゲーム・LINE・SNS

	5時間以上		4時間程度		3時間程度		2時間程度		1時間程度		30分程度		ほとんど行わない	
	回答数	回答率(%)	回答数	回答率(%)	回答数	回答率(%)	回答数	回答率(%)	回答数	回答率(%)	回答数	回答率(%)	回答数	回答率(%)
学部1年	3	12.5%	3	12.5%	7	29.2%	5	20.8%	3	12.5%	2	8.3%	1	4.2%
学部2年	3	11.1%	3	11.1%	6	22.2%	7	25.9%	5	18.5%	2	7.4%	1	3.7%
学部3年	3	10.3%	3	10.3%	12	41.4%	6	20.7%	3	10.3%	2	6.9%	0	0.0%
学部4年	11	31.4%	4	11.4%	7	20.0%	9	25.7%	3	8.6%	0	0.0%	1	2.9%
大学院修士1年	-	-	-	-	-	-	-	-	-	-	-	-	-	-
大学院修士2年	-	-	-	-	-	-	-	-	-	-	-	-	-	-
短大専攻科1年	-	-	-	-	-	-	-	-	-	-	-	-	-	-
短大専攻科2年	-	-	-	-	-	-	-	-	-	-	-	-	-	-
	無効・無回答		合計											
	回答数	回答率(%)	回答数	回答率(%)										
学部1年	0	0.0%	24	100.0%										
学部2年	0	0.0%	27	100.0%										
学部3年	0	0.0%	29	100.0%										
学部4年	0	0.0%	35	100.0%										
大学院修士1年	-	-	0	-										
大学院修士2年	-	-	0	-										
短大専攻科1年	-	-	0	-										
短大専攻科2年	-	-	0	-										

★ 学修の状況について

【学年】

16. これまで履修した授業の内容は、おおむね理解できた

	そう思う		少しそう思う		どちらとも言えない		あまりそう思わない		そう思わない		無効・無回答		合計	
	回答数	回答率(%)	回答数	回答率(%)	回答数	回答率(%)	回答数	回答率(%)	回答数	回答率(%)	回答数	回答率(%)	回答数	回答率(%)
学部1年	6	25.0%	12	50.0%	4	16.7%	2	8.3%	0	0.0%	0	0.0%	24	100.0%
学部2年	0	0.0%	17	63.0%	6	22.2%	2	7.4%	2	7.4%	0	0.0%	27	100.0%
学部3年	5	17.2%	15	51.7%	5	17.2%	3	10.3%	1	3.4%	0	0.0%	29	100.0%
学部4年	7	20.0%	15	42.9%	13	37.1%	0	0.0%	0	0.0%	0	0.0%	35	100.0%
大学院修士1年	-	-	-	-	-	-	-	-	-	-	-	-	0	-
大学院修士2年	-	-	-	-	-	-	-	-	-	-	-	-	0	-
短大専攻科1年	-	-	-	-	-	-	-	-	-	-	-	-	0	-
短大専攻科2年	-	-	-	-	-	-	-	-	-	-	-	-	0	-

17. 授業への出席状況は、おおむね良好だった

	そう思う		少しそう思う		どちらとも言えない		あまりそう思わない		そう思わない		無効・無回答		合計	
	回答数	回答率(%)	回答数	回答率(%)	回答数	回答率(%)	回答数	回答率(%)	回答数	回答率(%)	回答数	回答率(%)	回答数	回答率(%)
学部1年	16	66.7%	6	25.0%	1	4.2%	1	4.2%	0	0.0%	0	0.0%	24	100.0%
学部2年	17	63.0%	8	29.6%	2	7.4%	0	0.0%	0	0.0%	0	0.0%	27	100.0%
学部3年	12	41.4%	13	44.8%	3	10.3%	1	3.4%	0	0.0%	0	0.0%	29	100.0%
学部4年	19	54.3%	13	37.1%	3	8.6%	0	0.0%	0	0.0%	0	0.0%	35	100.0%
大学院修士1年	-	-	-	-	-	-	-	-	-	-	-	-	0	-
大学院修士2年	-	-	-	-	-	-	-	-	-	-	-	-	0	-
短大専攻科1年	-	-	-	-	-	-	-	-	-	-	-	-	0	-
短大専攻科2年	-	-	-	-	-	-	-	-	-	-	-	-	0	-

18. 遅刻や私語をせず、良好な受講態度に努めた

	そう思う		少しそう思う		どちらとも言えない		あまりそう思わない		そう思わない		無効・無回答		合計	
	回答数	回答率(%)	回答数	回答率(%)	回答数	回答率(%)	回答数	回答率(%)	回答数	回答率(%)	回答数	回答率(%)	回答数	回答率(%)
学部1年	12	50.0%	9	37.5%	3	12.5%	0	0.0%	0	0.0%	0	0.0%	24	100.0%
学部2年	7	25.9%	12	44.4%	6	22.2%	2	7.4%	0	0.0%	0	0.0%	27	100.0%
学部3年	4	13.8%	16	55.2%	7	24.1%	2	6.9%	0	0.0%	0	0.0%	29	100.0%
学部4年	8	22.9%	18	51.4%	9	25.7%	0	0.0%	0	0.0%	0	0.0%	35	100.0%
大学院修士1年	-	-	-	-	-	-	-	-	-	-	-	-	0	-
大学院修士2年	-	-	-	-	-	-	-	-	-	-	-	-	0	-
短大専攻科1年	-	-	-	-	-	-	-	-	-	-	-	-	0	-
短大専攻科2年	-	-	-	-	-	-	-	-	-	-	-	-	0	-

19. 予習・復習など、授業時間外の学修に努めた

	そう思う		少しそう思う		どちらとも言えない		あまりそう思わない		そう思わない		無効・無回答		合計	
	回答数	回答率(%)	回答数	回答率(%)	回答数	回答率(%)	回答数	回答率(%)	回答数	回答率(%)	回答数	回答率(%)	回答数	回答率(%)
学部1年	4	16.7%	3	12.5%	10	41.7%	5	20.8%	2	8.3%	0	0.0%	24	100.0%
学部2年	2	7.4%	9	33.3%	11	40.7%	2	7.4%	3	11.1%	0	0.0%	27	100.0%
学部3年	2	6.9%	13	44.8%	7	24.1%	5	17.2%	2	6.9%	0	0.0%	29	100.0%
学部4年	2	5.7%	11	31.4%	16	45.7%	3	8.6%	3	8.6%	0	0.0%	35	100.0%
大学院修士1年	-	-	-	-	-	-	-	-	-	-	-	-	0	-
大学院修士2年	-	-	-	-	-	-	-	-	-	-	-	-	0	-
短大専攻科1年	-	-	-	-	-	-	-	-	-	-	-	-	0	-
短大専攻科2年	-	-	-	-	-	-	-	-	-	-	-	-	0	-

★ 学修の状況について

【学年】

20. これまでの学業成績を理解し、現在の学修に活かしている

	そう思う		少しそう思う		どちらとも言えない		あまりそう思わない		そう思わない		無効・無回答		合計	
	回答数	回答率(%)	回答数	回答率(%)	回答数	回答率(%)	回答数	回答率(%)	回答数	回答率(%)	回答数	回答率(%)	回答数	回答率(%)
学部1年	5	20.8%	9	37.5%	7	29.2%	3	12.5%	0	0.0%	0	0.0%	24	100.0%
学部2年	3	11.1%	14	51.9%	7	25.9%	1	3.7%	2	7.4%	0	0.0%	27	100.0%
学部3年	3	10.3%	15	51.7%	10	34.5%	0	0.0%	0	0.0%	1	3.4%	29	100.0%
学部4年	5	14.3%	13	37.1%	15	42.9%	1	2.9%	0	0.0%	1	2.9%	35	100.0%
大学院修士1年	-	-	-	-	-	-	-	-	-	-	-	-	0	-
大学院修士2年	-	-	-	-	-	-	-	-	-	-	-	-	0	-
短大専攻科1年	-	-	-	-	-	-	-	-	-	-	-	-	0	-
短大専攻科2年	-	-	-	-	-	-	-	-	-	-	-	-	0	-

21. 授業を通して、幅広い教養が得られている

	そう思う		少しそう思う		どちらとも言えない		あまりそう思わない		そう思わない		無効・無回答		合計	
	回答数	回答率(%)	回答数	回答率(%)	回答数	回答率(%)	回答数	回答率(%)	回答数	回答率(%)	回答数	回答率(%)	回答数	回答率(%)
学部1年	4	16.7%	10	41.7%	8	33.3%	2	8.3%	0	0.0%	0	0.0%	24	100.0%
学部2年	4	14.8%	15	55.6%	6	22.2%	0	0.0%	2	7.4%	0	0.0%	27	100.0%
学部3年	8	27.6%	13	44.8%	7	24.1%	1	3.4%	0	0.0%	0	0.0%	29	100.0%
学部4年	7	20.0%	18	51.4%	10	28.6%	0	0.0%	0	0.0%	0	0.0%	35	100.0%
大学院修士1年	-	-	-	-	-	-	-	-	-	-	-	-	0	-
大学院修士2年	-	-	-	-	-	-	-	-	-	-	-	-	0	-
短大専攻科1年	-	-	-	-	-	-	-	-	-	-	-	-	0	-
短大専攻科2年	-	-	-	-	-	-	-	-	-	-	-	-	0	-

22. 授業を通して、深い専門知識が得られている

	そう思う		少しそう思う		どちらとも言えない		あまりそう思わない		そう思わない		無効・無回答		合計	
	回答数	回答率(%)	回答数	回答率(%)	回答数	回答率(%)	回答数	回答率(%)	回答数	回答率(%)	回答数	回答率(%)	回答数	回答率(%)
学部1年	9	37.5%	11	45.8%	4	16.7%	0	0.0%	0	0.0%	0	0.0%	24	100.0%
学部2年	7	25.9%	15	55.6%	3	11.1%	1	3.7%	1	3.7%	0	0.0%	27	100.0%
学部3年	9	31.0%	13	44.8%	6	20.7%	1	3.4%	0	0.0%	0	0.0%	29	100.0%
学部4年	7	20.0%	20	57.1%	8	22.9%	0	0.0%	0	0.0%	0	0.0%	35	100.0%
大学院修士1年	-	-	-	-	-	-	-	-	-	-	-	-	0	-
大学院修士2年	-	-	-	-	-	-	-	-	-	-	-	-	0	-
短大専攻科1年	-	-	-	-	-	-	-	-	-	-	-	-	0	-
短大専攻科2年	-	-	-	-	-	-	-	-	-	-	-	-	0	-

23. 授業を通して、職業関連の知識・技能が得られている

	そう思う		少しそう思う		どちらとも言えない		あまりそう思わない		そう思わない		無効・無回答		合計	
	回答数	回答率(%)	回答数	回答率(%)	回答数	回答率(%)	回答数	回答率(%)	回答数	回答率(%)	回答数	回答率(%)	回答数	回答率(%)
学部1年	9	37.5%	12	50.0%	3	12.5%	0	0.0%	0	0.0%	0	0.0%	24	100.0%
学部2年	7	25.9%	16	59.3%	1	3.7%	2	7.4%	0	0.0%	1	3.7%	27	100.0%
学部3年	9	31.0%	14	48.3%	5	17.2%	1	3.4%	0	0.0%	0	0.0%	29	100.0%
学部4年	8	22.9%	19	54.3%	8	22.9%	0	0.0%	0	0.0%	0	0.0%	35	100.0%
大学院修士1年	-	-	-	-	-	-	-	-	-	-	-	-	0	-
大学院修士2年	-	-	-	-	-	-	-	-	-	-	-	-	0	-
短大専攻科1年	-	-	-	-	-	-	-	-	-	-	-	-	0	-
短大専攻科2年	-	-	-	-	-	-	-	-	-	-	-	-	0	-

24. 授業を通して、人とのコミュニケーションが深まっている

	そう思う		少しそう思う		どちらとも言えない		あまりそう思わない		そう思わない		無効・無回答		合計	
	回答数	回答率(%)	回答数	回答率(%)	回答数	回答率(%)	回答数	回答率(%)	回答数	回答率(%)	回答数	回答率(%)	回答数	回答率(%)
学部1年	6	25.0%	11	45.8%	5	20.8%	2	8.3%	0	0.0%	0	0.0%	24	100.0%
学部2年	5	18.5%	15	55.6%	5	18.5%	2	7.4%	0	0.0%	0	0.0%	27	100.0%
学部3年	8	27.6%	14	48.3%	6	20.7%	1	3.4%	0	0.0%	0	0.0%	29	100.0%
学部4年	5	14.3%	18	51.4%	11	31.4%	1	2.9%	0	0.0%	0	0.0%	35	100.0%
大学院修士1年	-	-	-	-	-	-	-	-	-	-	-	-	0	-
大学院修士2年	-	-	-	-	-	-	-	-	-	-	-	-	0	-
短大専攻科1年	-	-	-	-	-	-	-	-	-	-	-	-	0	-
短大専攻科2年	-	-	-	-	-	-	-	-	-	-	-	-	0	-

25. (総合評価)大学の授業に満足している

	そう思う		少しそう思う		どちらとも言えない		あまりそう思わない		そう思わない		無効・無回答		合計	
	回答数	回答率(%)	回答数	回答率(%)	回答数	回答率(%)	回答数	回答率(%)	回答数	回答率(%)	回答数	回答率(%)	回答数	回答率(%)
学部1年	3	12.5%	8	33.3%	6	25.0%	5	20.8%	2	8.3%	0	0.0%	24	100.0%
学部2年	2	7.4%	16	59.3%	4	14.8%	3	11.1%	2	7.4%	0	0.0%	27	100.0%
学部3年	7	24.1%	14	48.3%	7	24.1%	1	3.4%	0	0.0%	0	0.0%	29	100.0%
学部4年	4	11.4%	20	57.1%	10	28.6%	1	2.9%	0	0.0%	0	0.0%	35	100.0%
大学院修士1年	-	-	-	-	-	-	-	-	-	-	-	-	0	-
大学院修士2年	-	-	-	-	-	-	-	-	-	-	-	-	0	-
短大専攻科1年	-	-	-	-	-	-	-	-	-	-	-	-	0	-
短大専攻科2年	-	-	-	-	-	-	-	-	-	-	-	-	0	-

★ 課外活動の状況について

【学年】

26. 学内のクラブ・サークル活動に積極的に参加している

	そう思う		少しそう思う		どちらとも言えない		あまりそう思わない		そう思わない		無効・無回答		合計	
	回答数	回答率(%)	回答数	回答率(%)	回答数	回答率(%)	回答数	回答率(%)	回答数	回答率(%)	回答数	回答率(%)	回答数	回答率(%)
学部1年	3	12.5%	3	12.5%	4	16.7%	2	8.3%	12	50.0%	0	0.0%	24	100.0%
学部2年	3	11.1%	8	29.6%	5	18.5%	3	11.1%	8	29.6%	0	0.0%	27	100.0%
学部3年	2	6.9%	3	10.3%	4	13.8%	3	10.3%	17	58.6%	0	0.0%	29	100.0%
学部4年	1	2.9%	3	8.6%	4	11.4%	2	5.7%	25	71.4%	0	0.0%	35	100.0%
大学院修士1年	-	-	-	-	-	-	-	-	-	-	-	-	0	-
大学院修士2年	-	-	-	-	-	-	-	-	-	-	-	-	0	-
短大専攻科1年	-	-	-	-	-	-	-	-	-	-	-	-	0	-
短大専攻科2年	-	-	-	-	-	-	-	-	-	-	-	-	0	-

27. 学内のゼミやボランティア活動に積極的に参加している

	そう思う		少しそう思う		どちらとも言えない		あまりそう思わない		そう思わない		無効・無回答		合計	
	回答数	回答率(%)	回答数	回答率(%)	回答数	回答率(%)	回答数	回答率(%)	回答数	回答率(%)	回答数	回答率(%)	回答数	回答率(%)
学部1年	1	4.2%	1	4.2%	2	8.3%	4	16.7%	16	66.7%	0	0.0%	24	100.0%
学部2年	0	0.0%	7	25.9%	8	29.6%	5	18.5%	7	25.9%	0	0.0%	27	100.0%
学部3年	0	0.0%	4	13.8%	5	17.2%	8	27.6%	12	41.4%	0	0.0%	29	100.0%
学部4年	1	2.9%	1	2.9%	5	14.3%	6	17.1%	22	62.9%	0	0.0%	35	100.0%
大学院修士1年	-	-	-	-	-	-	-	-	-	-	-	-	0	-
大学院修士2年	-	-	-	-	-	-	-	-	-	-	-	-	0	-
短大専攻科1年	-	-	-	-	-	-	-	-	-	-	-	-	0	-
短大専攻科2年	-	-	-	-	-	-	-	-	-	-	-	-	0	-

28. 学外の地域活動・市民活動・ボランティア活動に積極的に参加している

	そう思う		少しそう思う		どちらとも言えない		あまりそう思わない		そう思わない		無効・無回答		合計	
	回答数	回答率(%)	回答数	回答率(%)	回答数	回答率(%)	回答数	回答率(%)	回答数	回答率(%)	回答数	回答率(%)	回答数	回答率(%)
学部1年	1	4.2%	2	8.3%	3	12.5%	4	16.7%	14	58.3%	0	0.0%	24	100.0%
学部2年	1	3.7%	6	22.2%	4	14.8%	6	22.2%	10	37.0%	0	0.0%	27	100.0%
学部3年	0	0.0%	4	13.8%	7	24.1%	5	17.2%	13	44.8%	0	0.0%	29	100.0%
学部4年	1	2.9%	2	5.7%	4	11.4%	2	5.7%	26	74.3%	0	0.0%	35	100.0%
大学院修士1年	-	-	-	-	-	-	-	-	-	-	-	-	0	-
大学院修士2年	-	-	-	-	-	-	-	-	-	-	-	-	0	-
短大専攻科1年	-	-	-	-	-	-	-	-	-	-	-	-	0	-
短大専攻科2年	-	-	-	-	-	-	-	-	-	-	-	-	0	-

29. 大学・学友会の行事・活動に積極的に参加している

	そう思う		少しそう思う		どちらとも言えない		あまりそう思わない		そう思わない		無効・無回答		合計	
	回答数	回答率(%)	回答数	回答率(%)	回答数	回答率(%)	回答数	回答率(%)	回答数	回答率(%)	回答数	回答率(%)	回答数	回答率(%)
学部1年	0	0.0%	0	0.0%	7	29.2%	5	20.8%	12	50.0%	0	0.0%	24	100.0%
学部2年	1	3.7%	6	22.2%	7	25.9%	7	25.9%	6	22.2%	0	0.0%	27	100.0%
学部3年	0	0.0%	2	6.9%	7	24.1%	7	24.1%	13	44.8%	0	0.0%	29	100.0%
学部4年	1	2.9%	0	0.0%	5	14.3%	5	14.3%	24	68.6%	0	0.0%	35	100.0%
大学院修士1年	-	-	-	-	-	-	-	-	-	-	-	-	0	-
大学院修士2年	-	-	-	-	-	-	-	-	-	-	-	-	0	-
短大専攻科1年	-	-	-	-	-	-	-	-	-	-	-	-	0	-
短大専攻科2年	-	-	-	-	-	-	-	-	-	-	-	-	0	-

30. (総合評価) 課外活動が充実している

	そう思う		少しそう思う		どちらとも言えない		あまりそう思わない		そう思わない		無効・無回答		合計	
	回答数	回答率(%)	回答数	回答率(%)	回答数	回答率(%)	回答数	回答率(%)	回答数	回答率(%)	回答数	回答率(%)	回答数	回答率(%)
学部1年	1	4.2%	3	12.5%	3	12.5%	3	12.5%	14	58.3%	0	0.0%	24	100.0%
学部2年	0	0.0%	7	25.9%	10	37.0%	5	18.5%	5	18.5%	0	0.0%	27	100.0%
学部3年	0	0.0%	2	6.9%	14	48.3%	2	6.9%	11	37.9%	0	0.0%	29	100.0%
学部4年	1	2.9%	1	2.9%	5	14.3%	7	20.0%	21	60.0%	0	0.0%	35	100.0%
大学院修士1年	-	-	-	-	-	-	-	-	-	-	-	-	0	-
大学院修士2年	-	-	-	-	-	-	-	-	-	-	-	-	0	-
短大専攻科1年	-	-	-	-	-	-	-	-	-	-	-	-	0	-
短大専攻科2年	-	-	-	-	-	-	-	-	-	-	-	-	0	-

★ 大学の施設・設備について

【学年】

31. 教室

	満足		少し満足		どちらとも言えない		あまり満足していない		満足していない		利用したことがない		無効・無回答		合計	
	回答数	回答率(%)	回答数	回答率(%)	回答数	回答率(%)	回答数	回答率(%)	回答数	回答率(%)	回答数	回答率(%)	回答数	回答率(%)	回答数	回答率(%)
学部1年	4	16.7%	9	37.5%	4	16.7%	3	12.5%	4	16.7%	0	0.0%	0	0.0%	24	100.0%
学部2年	9	33.3%	7	25.9%	7	25.9%	1	3.7%	3	11.1%	0	0.0%	0	0.0%	27	100.0%
学部3年	1	3.4%	13	44.8%	6	20.7%	5	17.2%	4	13.8%	0	0.0%	0	0.0%	29	100.0%
学部4年	3	8.6%	8	22.9%	17	48.6%	5	14.3%	2	5.7%	0	0.0%	0	0.0%	35	100.0%
大学院修士1年	-	-	-	-	-	-	-	-	-	-	-	-	-	-	0	-
大学院修士2年	-	-	-	-	-	-	-	-	-	-	-	-	-	-	0	-
短大専攻科1年	-	-	-	-	-	-	-	-	-	-	-	-	-	-	0	-
短大専攻科2年	-	-	-	-	-	-	-	-	-	-	-	-	-	-	0	-

32. パソコン教室

	満足		少し満足		どちらとも言えない		あまり満足していない		満足していない		利用したことがない		無効・無回答		合計	
	回答数	回答率(%)	回答数	回答率(%)	回答数	回答率(%)	回答数	回答率(%)	回答数	回答率(%)	回答数	回答率(%)	回答数	回答率(%)	回答数	回答率(%)
学部1年	7	29.2%	13	54.2%	2	8.3%	1	4.2%	1	4.2%	0	0.0%	0	0.0%	24	100.0%
学部2年	9	33.3%	7	25.9%	7	25.9%	1	3.7%	2	7.4%	1	3.7%	0	0.0%	27	100.0%
学部3年	3	10.3%	9	31.0%	11	37.9%	3	10.3%	1	3.4%	2	6.9%	0	0.0%	29	100.0%
学部4年	5	14.3%	6	17.1%	18	51.4%	1	2.9%	3	8.6%	2	5.7%	0	0.0%	35	100.0%
大学院修士1年	-	-	-	-	-	-	-	-	-	-	-	-	-	-	0	-
大学院修士2年	-	-	-	-	-	-	-	-	-	-	-	-	-	-	0	-
短大専攻科1年	-	-	-	-	-	-	-	-	-	-	-	-	-	-	0	-
短大専攻科2年	-	-	-	-	-	-	-	-	-	-	-	-	-	-	0	-

33. 自習室・自習スペース

	満足		少し満足		どちらとも言えない		あまり満足していない		満足していない		利用したことがない		無効・無回答		合計	
	回答数	回答率(%)	回答数	回答率(%)	回答数	回答率(%)	回答数	回答率(%)	回答数	回答率(%)	回答数	回答率(%)	回答数	回答率(%)	回答数	回答率(%)
学部1年	4	16.7%	8	33.3%	2	8.3%	5	20.8%	2	8.3%	3	12.5%	0	0.0%	24	100.0%
学部2年	6	22.2%	5	18.5%	10	37.0%	1	3.7%	1	3.7%	4	14.8%	0	0.0%	27	100.0%
学部3年	3	10.3%	10	34.5%	10	34.5%	4	13.8%	1	3.4%	1	3.4%	0	0.0%	29	100.0%
学部4年	4	11.4%	2	5.7%	18	51.4%	4	11.4%	2	5.7%	5	14.3%	0	0.0%	35	100.0%
大学院修士1年	-	-	-	-	-	-	-	-	-	-	-	-	-	-	0	-
大学院修士2年	-	-	-	-	-	-	-	-	-	-	-	-	-	-	0	-
短大専攻科1年	-	-	-	-	-	-	-	-	-	-	-	-	-	-	0	-
短大専攻科2年	-	-	-	-	-	-	-	-	-	-	-	-	-	-	0	-

34. 運動施設

	満足		少し満足		どちらとも言えない		あまり満足していない		満足していない		利用したことがない		無効・無回答		合計	
	回答数	回答率(%)	回答数	回答率(%)	回答数	回答率(%)	回答数	回答率(%)	回答数	回答率(%)	回答数	回答率(%)	回答数	回答率(%)	回答数	回答率(%)
学部1年	2	8.3%	3	12.5%	6	25.0%	5	20.8%	2	8.3%	6	25.0%	0	0.0%	24	100.0%
学部2年	2	7.4%	5	18.5%	11	40.7%	0	0.0%	1	3.7%	8	29.6%	0	0.0%	27	100.0%
学部3年	1	3.4%	4	13.8%	13	44.8%	1	3.4%	1	3.4%	9	31.0%	0	0.0%	29	100.0%
学部4年	4	11.4%	2	5.7%	17	48.6%	1	2.9%	2	5.7%	9	25.7%	0	0.0%	35	100.0%
大学院修士1年	-	-	-	-	-	-	-	-	-	-	-	-	-	-	0	-
大学院修士2年	-	-	-	-	-	-	-	-	-	-	-	-	-	-	0	-
短大専攻科1年	-	-	-	-	-	-	-	-	-	-	-	-	-	-	0	-
短大専攻科2年	-	-	-	-	-	-	-	-	-	-	-	-	-	-	0	-

★ 大学の施設・設備について

【学年】

35. 図書館

	満足		少し満足		どちらとも言えない		あまり満足していない		満足していない		利用したことがない		無効・無回答		合計	
	回答数	回答率(%)	回答数	回答率(%)	回答数	回答率(%)	回答数	回答率(%)	回答数	回答率(%)	回答数	回答率(%)	回答数	回答率(%)	回答数	回答率(%)
学部1年	3	12.5%	7	29.2%	7	29.2%	2	8.3%	2	8.3%	3	12.5%	0	0.0%	24	100.0%
学部2年	10	37.0%	5	18.5%	9	33.3%	0	0.0%	1	3.7%	2	7.4%	0	0.0%	27	100.0%
学部3年	1	3.4%	13	44.8%	12	41.4%	1	3.4%	1	3.4%	1	3.4%	0	0.0%	29	100.0%
学部4年	7	20.0%	8	22.9%	14	40.0%	3	8.6%	1	2.9%	2	5.7%	0	0.0%	35	100.0%
大学院修士1年	-	-	-	-	-	-	-	-	-	-	-	-	-	-	0	-
大学院修士2年	-	-	-	-	-	-	-	-	-	-	-	-	-	-	0	-
短大専攻科1年	-	-	-	-	-	-	-	-	-	-	-	-	-	-	0	-
短大専攻科2年	-	-	-	-	-	-	-	-	-	-	-	-	-	-	0	-

36. 学生ホール(学食を除く)

	満足		少し満足		どちらとも言えない		あまり満足していない		満足していない		利用したことがない		無効・無回答		合計	
	回答数	回答率(%)	回答数	回答率(%)	回答数	回答率(%)	回答数	回答率(%)	回答数	回答率(%)	回答数	回答率(%)	回答数	回答率(%)	回答数	回答率(%)
学部1年	6	25.0%	9	37.5%	4	16.7%	3	12.5%	1	4.2%	1	4.2%	0	0.0%	24	100.0%
学部2年	9	33.3%	7	25.9%	7	25.9%	3	11.1%	1	3.7%	0	0.0%	0	0.0%	27	100.0%
学部3年	2	6.9%	5	17.2%	12	41.4%	5	17.2%	3	10.3%	2	6.9%	0	0.0%	29	100.0%
学部4年	4	11.4%	9	25.7%	16	45.7%	2	5.7%	2	5.7%	2	5.7%	0	0.0%	35	100.0%
大学院修士1年	-	-	-	-	-	-	-	-	-	-	-	-	-	-	0	-
大学院修士2年	-	-	-	-	-	-	-	-	-	-	-	-	-	-	0	-
短大専攻科1年	-	-	-	-	-	-	-	-	-	-	-	-	-	-	0	-
短大専攻科2年	-	-	-	-	-	-	-	-	-	-	-	-	-	-	0	-

37. コンビニ・売店

	満足		少し満足		どちらとも言えない		あまり満足していない		満足していない		利用したことがない		無効・無回答		合計	
	回答数	回答率(%)	回答数	回答率(%)	回答数	回答率(%)	回答数	回答率(%)	回答数	回答率(%)	回答数	回答率(%)	回答数	回答率(%)	回答数	回答率(%)
学部1年	5	20.8%	8	33.3%	3	12.5%	7	29.2%	1	4.2%	0	0.0%	0	0.0%	24	100.0%
学部2年	6	22.2%	11	40.7%	7	25.9%	2	7.4%	1	3.7%	0	0.0%	0	0.0%	27	100.0%
学部3年	5	17.2%	6	20.7%	10	34.5%	5	17.2%	3	10.3%	0	0.0%	0	0.0%	29	100.0%
学部4年	3	8.6%	11	31.4%	14	40.0%	2	5.7%	4	11.4%	1	2.9%	0	0.0%	35	100.0%
大学院修士1年	-	-	-	-	-	-	-	-	-	-	-	-	-	-	0	-
大学院修士2年	-	-	-	-	-	-	-	-	-	-	-	-	-	-	0	-
短大専攻科1年	-	-	-	-	-	-	-	-	-	-	-	-	-	-	0	-
短大専攻科2年	-	-	-	-	-	-	-	-	-	-	-	-	-	-	0	-

38. ネット環境(Wi-Fi)

	満足		少し満足		どちらとも言えない		あまり満足していない		満足していない		利用したことがない		無効・無回答		合計	
	回答数	回答率(%)	回答数	回答率(%)	回答数	回答率(%)	回答数	回答率(%)	回答数	回答率(%)	回答数	回答率(%)	回答数	回答率(%)	回答数	回答率(%)
学部1年	5	20.8%	8	33.3%	5	20.8%	1	4.2%	5	20.8%	0	0.0%	0	0.0%	24	100.0%
学部2年	1	3.7%	11	40.7%	3	11.1%	6	22.2%	5	18.5%	1	3.7%	0	0.0%	27	100.0%
学部3年	1	3.4%	4	13.8%	5	17.2%	6	20.7%	9	31.0%	4	13.8%	0	0.0%	29	100.0%
学部4年	3	8.6%	4	11.4%	9	25.7%	8	22.9%	11	31.4%	0	0.0%	0	0.0%	35	100.0%
大学院修士1年	-	-	-	-	-	-	-	-	-	-	-	-	-	-	0	-
大学院修士2年	-	-	-	-	-	-	-	-	-	-	-	-	-	-	0	-
短大専攻科1年	-	-	-	-	-	-	-	-	-	-	-	-	-	-	0	-
短大専攻科2年	-	-	-	-	-	-	-	-	-	-	-	-	-	-	0	-

★ 大学の施設・設備について

【学年】

39. 駐輪場・バイク置き場

	満足		少し満足		どちらとも言えない		あまり満足していない		満足していない		利用したことがない		無効・無回答		合計	
	回答数	回答率(%)	回答数	回答率(%)	回答数	回答率(%)	回答数	回答率(%)	回答数	回答率(%)	回答数	回答率(%)	回答数	回答率(%)	回答数	回答率(%)
学部1年	3	12.5%	3	12.5%	6	25.0%	1	4.2%	1	4.2%	10	41.7%	0	0.0%	24	100.0%
学部2年	2	7.4%	5	18.5%	6	22.2%	3	11.1%	2	7.4%	9	33.3%	0	0.0%	27	100.0%
学部3年	2	6.9%	4	13.8%	9	31.0%	3	10.3%	1	3.4%	10	34.5%	0	0.0%	29	100.0%
学部4年	3	8.6%	2	5.7%	11	31.4%	2	5.7%	5	14.3%	12	34.3%	0	0.0%	35	100.0%
大学院修士1年	-	-	-	-	-	-	-	-	-	-	-	-	-	-	0	-
大学院修士2年	-	-	-	-	-	-	-	-	-	-	-	-	-	-	0	-
短大専攻科1年	-	-	-	-	-	-	-	-	-	-	-	-	-	-	0	-
短大専攻科2年	-	-	-	-	-	-	-	-	-	-	-	-	-	-	0	-

40. (総合評価)大学の施設・設備に関する全体的満足度

	満足		少し満足		どちらとも言えない		あまり満足していない		満足していない		利用したことがない		無効・無回答		合計	
	回答数	回答率(%)	回答数	回答率(%)	回答数	回答率(%)	回答数	回答率(%)	回答数	回答率(%)	回答数	回答率(%)	回答数	回答率(%)	回答数	回答率(%)
学部1年	2	8.3%	8	33.3%	4	16.7%	5	20.8%	5	20.8%	0	0.0%	0	0.0%	24	100.0%
学部2年	1	3.7%	10	37.0%	10	37.0%	3	11.1%	3	11.1%	0	0.0%	0	0.0%	27	100.0%
学部3年	1	3.4%	7	24.1%	13	44.8%	4	13.8%	3	10.3%	0	0.0%	1	3.4%	29	100.0%
学部4年	3	8.6%	6	17.1%	17	48.6%	4	11.4%	5	14.3%	0	0.0%	0	0.0%	35	100.0%
大学院修士1年	-	-	-	-	-	-	-	-	-	-	-	-	-	-	0	-
大学院修士2年	-	-	-	-	-	-	-	-	-	-	-	-	-	-	0	-
短大専攻科1年	-	-	-	-	-	-	-	-	-	-	-	-	-	-	0	-
短大専攻科2年	-	-	-	-	-	-	-	-	-	-	-	-	-	-	0	-

41. <キャンパス設定項目>

	満足		少し満足		どちらとも言えない		あまり満足していない		満足していない		利用したことがない		無効・無回答		合計	
	回答数	回答率(%)	回答数	回答率(%)	回答数	回答率(%)	回答数	回答率(%)	回答数	回答率(%)	回答数	回答率(%)	回答数	回答率(%)	回答数	回答率(%)
学部1年	4	16.7%	4	16.7%	11	45.8%	2	8.3%	1	4.2%	1	4.2%	1	4.2%	24	100.0%
学部2年	7	25.9%	4	14.8%	8	29.6%	4	14.8%	4	14.8%	0	0.0%	0	0.0%	27	100.0%
学部3年	6	20.7%	10	34.5%	3	10.3%	4	13.8%	6	20.7%	0	0.0%	0	0.0%	29	100.0%
学部4年	5	14.3%	7	20.0%	11	31.4%	2	5.7%	10	28.6%	0	0.0%	0	0.0%	35	100.0%
大学院修士1年	-	-	-	-	-	-	-	-	-	-	-	-	-	-	0	-
大学院修士2年	-	-	-	-	-	-	-	-	-	-	-	-	-	-	0	-
短大専攻科1年	-	-	-	-	-	-	-	-	-	-	-	-	-	-	0	-
短大専攻科2年	-	-	-	-	-	-	-	-	-	-	-	-	-	-	0	-

42. <キャンパス設定項目>

	満足		少し満足		どちらとも言えない		あまり満足していない		満足していない		利用したことがない		無効・無回答		合計	
	回答数	回答率(%)	回答数	回答率(%)	回答数	回答率(%)	回答数	回答率(%)	回答数	回答率(%)	回答数	回答率(%)	回答数	回答率(%)	回答数	回答率(%)
学部1年	1	4.2%	6	25.0%	7	29.2%	6	25.0%	3	12.5%	0	0.0%	1	4.2%	24	100.0%
学部2年	2	7.4%	8	29.6%	5	18.5%	4	14.8%	6	22.2%	2	7.4%	0	0.0%	27	100.0%
学部3年	2	6.9%	5	17.2%	11	37.9%	5	17.2%	5	17.2%	1	3.4%	0	0.0%	29	100.0%
学部4年	3	8.6%	5	14.3%	14	40.0%	5	14.3%	7	20.0%	1	2.9%	0	0.0%	35	100.0%
大学院修士1年	-	-	-	-	-	-	-	-	-	-	-	-	-	-	0	-
大学院修士2年	-	-	-	-	-	-	-	-	-	-	-	-	-	-	0	-
短大専攻科1年	-	-	-	-	-	-	-	-	-	-	-	-	-	-	0	-
短大専攻科2年	-	-	-	-	-	-	-	-	-	-	-	-	-	-	0	-

★ 大学の施設・設備について

【学年】

43. <キャンパス設定項目>

	満足		少し満足		どちらとも言えない		あまり満足していない		満足していない		利用したことがない		無効・無回答		合計	
	回答数	回答率(%)	回答数	回答率(%)	回答数	回答率(%)	回答数	回答率(%)	回答数	回答率(%)	回答数	回答率(%)	回答数	回答率(%)	回答数	回答率(%)
学部1年	1	4.2%	4	16.7%	7	29.2%	1	4.2%	0	0.0%	10	41.7%	1	4.2%	24	100.0%
学部2年	1	3.7%	2	7.4%	2	7.4%	0	0.0%	1	3.7%	21	77.8%	0	0.0%	27	100.0%
学部3年	2	6.9%	1	3.4%	11	37.9%	1	3.4%	2	6.9%	11	37.9%	1	3.4%	29	100.0%
学部4年	3	8.6%	1	2.9%	7	20.0%	1	2.9%	2	5.7%	20	57.1%	1	2.9%	35	100.0%
大学院修士1年	-	-	-	-	-	-	-	-	-	-	-	-	-	-	0	-
大学院修士2年	-	-	-	-	-	-	-	-	-	-	-	-	-	-	0	-
短大専攻科1年	-	-	-	-	-	-	-	-	-	-	-	-	-	-	0	-
短大専攻科2年	-	-	-	-	-	-	-	-	-	-	-	-	-	-	0	-

44. <キャンパス設定項目>

	満足		少し満足		どちらとも言えない		あまり満足していない		満足していない		利用したことがない		無効・無回答		合計	
	回答数	回答率(%)	回答数	回答率(%)	回答数	回答率(%)	回答数	回答率(%)	回答数	回答率(%)	回答数	回答率(%)	回答数	回答率(%)	回答数	回答率(%)
学部1年	5	20.8%	6	25.0%	5	20.8%	4	16.7%	2	8.3%	1	4.2%	1	4.2%	24	100.0%
学部2年	6	22.2%	6	22.2%	9	33.3%	0	0.0%	1	3.7%	5	18.5%	0	0.0%	27	100.0%
学部3年	7	24.1%	5	17.2%	8	27.6%	2	6.9%	4	13.8%	2	6.9%	1	3.4%	29	100.0%
学部4年	4	11.4%	11	31.4%	12	34.3%	0	0.0%	4	11.4%	4	11.4%	0	0.0%	35	100.0%
大学院修士1年	-	-	-	-	-	-	-	-	-	-	-	-	-	-	0	-
大学院修士2年	-	-	-	-	-	-	-	-	-	-	-	-	-	-	0	-
短大専攻科1年	-	-	-	-	-	-	-	-	-	-	-	-	-	-	0	-
短大専攻科2年	-	-	-	-	-	-	-	-	-	-	-	-	-	-	0	-

45. <キャンパス設定項目>

	満足		少し満足		どちらとも言えない		あまり満足していない		満足していない		利用したことがない		無効・無回答		合計	
	回答数	回答率(%)	回答数	回答率(%)	回答数	回答率(%)	回答数	回答率(%)	回答数	回答率(%)	回答数	回答率(%)	回答数	回答率(%)	回答数	回答率(%)
学部1年	1	4.2%	5	20.8%	8	33.3%	2	8.3%	2	8.3%	4	16.7%	2	8.3%	24	100.0%
学部2年	3	11.1%	1	3.7%	0	0.0%	3	11.1%	2	7.4%	18	66.7%	0	0.0%	27	100.0%
学部3年	1	3.4%	2	6.9%	7	24.1%	2	6.9%	2	6.9%	14	48.3%	1	3.4%	29	100.0%
学部4年	2	5.7%	2	5.7%	6	17.1%	1	2.9%	2	5.7%	22	62.9%	0	0.0%	35	100.0%
大学院修士1年	-	-	-	-	-	-	-	-	-	-	-	-	-	-	0	-
大学院修士2年	-	-	-	-	-	-	-	-	-	-	-	-	-	-	0	-
短大専攻科1年	-	-	-	-	-	-	-	-	-	-	-	-	-	-	0	-
短大専攻科2年	-	-	-	-	-	-	-	-	-	-	-	-	-	-	0	-

46. あなたは普段、大学の学生食堂を利用していますか

	利用している		利用していない		無効・無回答		合計	
	回答数	回答率(%)	回答数	回答率(%)	回答数	回答率(%)	回答数	回答率(%)
学部1年	18	75.0%	6	25.0%	0	0.0%	24	100.0%
学部2年	7	25.9%	20	74.1%	0	0.0%	27	100.0%
学部3年	3	10.3%	24	82.8%	2	6.9%	29	100.0%
学部4年	9	25.7%	26	74.3%	0	0.0%	35	100.0%
大学院修士1年	-	-	-	-	-	-	0	-
大学院修士2年	-	-	-	-	-	-	0	-
短大専攻科1年	-	-	-	-	-	-	0	-
短大専攻科2年	-	-	-	-	-	-	0	-

47. 週に何日ぐらい利用していますか(上記質問46で①と回答した人は質問47～53にお答えください。)

	毎日		週3～4回		週1～2回		無効・無回答		合計	
	回答数	回答率(%)	回答数	回答率(%)	回答数	回答率(%)	回答数	回答率(%)	回答数	回答率(%)
学部1年	11	61.1%	3	16.7%	4	22.2%	0	0.0%	18	100.0%
学部2年	1	14.3%	3	42.9%	3	42.9%	0	0.0%	7	100.0%
学部3年	2	66.7%	1	33.3%	0	0.0%	0	0.0%	3	100.0%
学部4年	1	11.1%	0	0.0%	8	88.9%	0	0.0%	9	100.0%
大学院修士1年	-	-	-	-	-	-	-	-	0	-
大学院修士2年	-	-	-	-	-	-	-	-	0	-
短大専攻科1年	-	-	-	-	-	-	-	-	0	-
短大専攻科2年	-	-	-	-	-	-	-	-	0	-

48. 学生食堂のメニューの数に満足していますか

	非常に満足している		やや満足している		やや不満である		不満である		無効・無回答		合計	
	回答数	回答率(%)	回答数	回答率(%)	回答数	回答率(%)	回答数	回答率(%)	回答数	回答率(%)	回答数	回答率(%)
学部1年	3	16.7%	9	50.0%	3	16.7%	3	16.7%	0	0.0%	18	100.0%
学部2年	2	28.6%	4	57.1%	1	14.3%	0	0.0%	0	0.0%	7	100.0%
学部3年	0	0.0%	2	66.7%	1	33.3%	0	0.0%	0	0.0%	3	100.0%
学部4年	0	0.0%	7	77.8%	1	11.1%	1	11.1%	0	0.0%	9	100.0%
大学院修士1年	-	-	-	-	-	-	-	-	-	-	0	-
大学院修士2年	-	-	-	-	-	-	-	-	-	-	0	-
短大専攻科1年	-	-	-	-	-	-	-	-	-	-	0	-
短大専攻科2年	-	-	-	-	-	-	-	-	-	-	0	-

49. 学生食堂の価格に満足していますか

	非常に満足している		やや満足している		やや不満である		不満である		無効・無回答		合計	
	回答数	回答率(%)	回答数	回答率(%)	回答数	回答率(%)	回答数	回答率(%)	回答数	回答率(%)	回答数	回答率(%)
学部1年	4	22.2%	7	38.9%	6	33.3%	1	5.6%	0	0.0%	18	100.0%
学部2年	3	42.9%	4	57.1%	0	0.0%	0	0.0%	0	0.0%	7	100.0%
学部3年	0	0.0%	3	100.0%	0	0.0%	0	0.0%	0	0.0%	3	100.0%
学部4年	1	11.1%	7	77.8%	1	11.1%	0	0.0%	0	0.0%	9	100.0%
大学院修士1年	-	-	-	-	-	-	-	-	-	-	0	-
大学院修士2年	-	-	-	-	-	-	-	-	-	-	0	-
短大専攻科1年	-	-	-	-	-	-	-	-	-	-	0	-
短大専攻科2年	-	-	-	-	-	-	-	-	-	-	0	-

50. 学生食堂の味に満足していますか

	非常に満足している		やや満足している		やや不満である		不満である		無効・無回答		合計	
	回答数	回答率(%)	回答数	回答率(%)	回答数	回答率(%)	回答数	回答率(%)	回答数	回答率(%)	回答数	回答率(%)
学部1年	3	16.7%	11	61.1%	1	5.6%	3	16.7%	0	0.0%	18	100.0%
学部2年	3	42.9%	3	42.9%	1	14.3%	0	0.0%	0	0.0%	7	100.0%
学部3年	1	33.3%	2	66.7%	0	0.0%	0	0.0%	0	0.0%	3	100.0%
学部4年	0	0.0%	8	88.9%	0	0.0%	1	11.1%	0	0.0%	9	100.0%
大学院修士1年	-	-	-	-	-	-	-	-	-	-	0	-
大学院修士2年	-	-	-	-	-	-	-	-	-	-	0	-
短大専攻科1年	-	-	-	-	-	-	-	-	-	-	0	-
短大専攻科2年	-	-	-	-	-	-	-	-	-	-	0	-

51. 学生食堂の清潔さに満足していますか

	非常に満足している		やや満足している		やや不満である		不満である		無効・無回答		合計	
	回答数	回答率(%)	回答数	回答率(%)	回答数	回答率(%)	回答数	回答率(%)	回答数	回答率(%)	回答数	回答率(%)
学部1年	3	16.7%	8	44.4%	4	22.2%	3	16.7%	0	0.0%	18	100.0%
学部2年	2	28.6%	4	57.1%	1	14.3%	0	0.0%	0	0.0%	7	100.0%
学部3年	0	0.0%	3	100.0%	0	0.0%	0	0.0%	0	0.0%	3	100.0%
学部4年	0	0.0%	6	66.7%	3	33.3%	0	0.0%	0	0.0%	9	100.0%
大学院修士1年	-	-	-	-	-	-	-	-	-	-	0	-
大学院修士2年	-	-	-	-	-	-	-	-	-	-	0	-
短大専攻科1年	-	-	-	-	-	-	-	-	-	-	0	-
短大専攻科2年	-	-	-	-	-	-	-	-	-	-	0	-

52. 学生食堂のスペース・座席数に満足していますか

	非常に満足している		やや満足している		やや不満である		不満である		無効・無回答		合計	
	回答数	回答率(%)	回答数	回答率(%)	回答数	回答率(%)	回答数	回答率(%)	回答数	回答率(%)	回答数	回答率(%)
学部1年	2	11.1%	3	16.7%	10	55.6%	3	16.7%	0	0.0%	18	100.0%
学部2年	2	28.6%	3	42.9%	2	28.6%	0	0.0%	0	0.0%	7	100.0%
学部3年	0	0.0%	1	33.3%	0	0.0%	2	66.7%	0	0.0%	3	100.0%
学部4年	0	0.0%	7	77.8%	1	11.1%	1	11.1%	0	0.0%	9	100.0%
大学院修士1年	-	-	-	-	-	-	-	-	-	-	0	-
大学院修士2年	-	-	-	-	-	-	-	-	-	-	0	-
短大専攻科1年	-	-	-	-	-	-	-	-	-	-	0	-
短大専攻科2年	-	-	-	-	-	-	-	-	-	-	0	-

53. (総合評価) 学生食堂に満足していますか

	非常に満足している		やや満足している		やや不満である		不満である		無効・無回答		合計	
	回答数	回答率(%)	回答数	回答率(%)	回答数	回答率(%)	回答数	回答率(%)	回答数	回答率(%)	回答数	回答率(%)
学部1年	2	11.1%	9	50.0%	3	16.7%	3	16.7%	1	5.6%	18	100.0%
学部2年	2	28.6%	5	71.4%	0	0.0%	0	0.0%	0	0.0%	7	100.0%
学部3年	0	0.0%	2	66.7%	1	33.3%	0	0.0%	0	0.0%	3	100.0%
学部4年	0	0.0%	8	88.9%	1	11.1%	0	0.0%	0	0.0%	9	100.0%
大学院修士1年	-	-	-	-	-	-	-	-	-	-	0	-
大学院修士2年	-	-	-	-	-	-	-	-	-	-	0	-
短大専攻科1年	-	-	-	-	-	-	-	-	-	-	0	-
短大専攻科2年	-	-	-	-	-	-	-	-	-	-	0	-

54. 大学は学生の意見をくみ取ろうという姿勢を持っていると思う

	そう思う		少しそう思う		どちらとも言えない		あまりそう思わない		そう思わない		無効・無回答		合計	
	回答数	回答率(%)	回答数	回答率(%)	回答数	回答率(%)	回答数	回答率(%)	回答数	回答率(%)	回答数	回答率(%)	回答数	回答率(%)
学部1年	2	8.3%	7	29.2%	8	33.3%	5	20.8%	2	8.3%	0	0.0%	24	100.0%
学部2年	3	11.1%	13	48.1%	6	22.2%	3	11.1%	2	7.4%	0	0.0%	27	100.0%
学部3年	3	10.3%	5	17.2%	10	34.5%	7	24.1%	4	13.8%	0	0.0%	29	100.0%
学部4年	2	5.7%	8	22.9%	13	37.1%	9	25.7%	2	5.7%	1	2.9%	35	100.0%
大学院修士1年	-	-	-	-	-	-	-	-	-	-	-	-	0	-
大学院修士2年	-	-	-	-	-	-	-	-	-	-	-	-	0	-
短大専攻科1年	-	-	-	-	-	-	-	-	-	-	-	-	0	-
短大専攻科2年	-	-	-	-	-	-	-	-	-	-	-	-	0	-

55. (2年生以上の方のみお答えください) キャンパスの環境は昨年度よりも良くなったと思う

	そう思う		少しそう思う		どちらとも言えない		あまりそう思わない		そう思わない		無効・無回答		合計	
	回答数	回答率(%)	回答数	回答率(%)	回答数	回答率(%)	回答数	回答率(%)	回答数	回答率(%)	回答数	回答率(%)	回答数	回答率(%)
学部1年	0	0.0%	0	0.0%	1	4.2%	0	0.0%	0	0.0%	23	95.8%	24	100.0%
学部2年	1	3.7%	7	25.9%	15	55.6%	4	14.8%	0	0.0%	0	0.0%	27	100.0%
学部3年	2	6.9%	6	20.7%	11	37.9%	6	20.7%	4	13.8%	0	0.0%	29	100.0%
学部4年	3	8.6%	6	17.1%	12	34.3%	10	28.6%	3	8.6%	1	2.9%	35	100.0%
大学院修士1年	-	-	-	-	-	-	-	-	-	-	-	-	0	-
大学院修士2年	-	-	-	-	-	-	-	-	-	-	-	-	0	-
短大専攻科1年	-	-	-	-	-	-	-	-	-	-	-	-	0	-
短大専攻科2年	-	-	-	-	-	-	-	-	-	-	-	-	0	-

★ 学生支援体制について

【学年】

56. 授業・履修について相談しやすい体制が整っている

	そう思う		少しそう思う		どちらとも言えない		あまりそう思わない		そう思わない		利用したことがない		無効・無回答		合計	
	回答数	回答率(%)	回答数	回答率(%)	回答数	回答率(%)	回答数	回答率(%)	回答数	回答率(%)	回答数	回答率(%)	回答数	回答率(%)	回答数	回答率(%)
学部1年	5	20.8%	7	29.2%	7	29.2%	3	12.5%	1	4.2%	1	4.2%	0	0.0%	24	100.0%
学部2年	6	22.2%	7	25.9%	8	29.6%	1	3.7%	2	7.4%	3	11.1%	0	0.0%	27	100.0%
学部3年	7	24.1%	11	37.9%	10	34.5%	1	3.4%	0	0.0%	0	0.0%	0	0.0%	29	100.0%
学部4年	10	28.6%	15	42.9%	8	22.9%	1	2.9%	1	2.9%	0	0.0%	0	0.0%	35	100.0%
大学院修士1年	-	-	-	-	-	-	-	-	-	-	-	-	-	-	0	-
大学院修士2年	-	-	-	-	-	-	-	-	-	-	-	-	-	-	0	-
短大専攻科1年	-	-	-	-	-	-	-	-	-	-	-	-	-	-	0	-
短大専攻科2年	-	-	-	-	-	-	-	-	-	-	-	-	-	-	0	-

57. 基礎学力への支援体制が充実している

	そう思う		少しそう思う		どちらとも言えない		あまりそう思わない		そう思わない		利用したことがない		無効・無回答		合計	
	回答数	回答率(%)	回答数	回答率(%)	回答数	回答率(%)	回答数	回答率(%)	回答数	回答率(%)	回答数	回答率(%)	回答数	回答率(%)	回答数	回答率(%)
学部1年	4	16.7%	5	20.8%	10	41.7%	2	8.3%	1	4.2%	2	8.3%	0	0.0%	24	100.0%
学部2年	1	3.7%	8	29.6%	10	37.0%	3	11.1%	2	7.4%	3	11.1%	0	0.0%	27	100.0%
学部3年	6	20.7%	9	31.0%	13	44.8%	1	3.4%	0	0.0%	0	0.0%	0	0.0%	29	100.0%
学部4年	3	8.6%	9	25.7%	19	54.3%	1	2.9%	2	5.7%	1	2.9%	0	0.0%	35	100.0%
大学院修士1年	-	-	-	-	-	-	-	-	-	-	-	-	-	-	0	-
大学院修士2年	-	-	-	-	-	-	-	-	-	-	-	-	-	-	0	-
短大専攻科1年	-	-	-	-	-	-	-	-	-	-	-	-	-	-	0	-
短大専攻科2年	-	-	-	-	-	-	-	-	-	-	-	-	-	-	0	-

58. 外国語学習・留学への支援体制が充実している

	そう思う		少しそう思う		どちらとも言えない		あまりそう思わない		そう思わない		利用したことがない		無効・無回答		合計	
	回答数	回答率(%)	回答数	回答率(%)	回答数	回答率(%)	回答数	回答率(%)	回答数	回答率(%)	回答数	回答率(%)	回答数	回答率(%)	回答数	回答率(%)
学部1年	4	16.7%	1	4.2%	6	25.0%	2	8.3%	1	4.2%	10	41.7%	0	0.0%	24	100.0%
学部2年	1	3.7%	2	7.4%	7	25.9%	4	14.8%	2	7.4%	11	40.7%	0	0.0%	27	100.0%
学部3年	1	3.4%	4	13.8%	11	37.9%	1	3.4%	2	6.9%	10	34.5%	0	0.0%	29	100.0%
学部4年	3	8.6%	6	17.1%	13	37.1%	0	0.0%	1	2.9%	12	34.3%	0	0.0%	35	100.0%
大学院修士1年	-	-	-	-	-	-	-	-	-	-	-	-	-	-	0	-
大学院修士2年	-	-	-	-	-	-	-	-	-	-	-	-	-	-	0	-
短大専攻科1年	-	-	-	-	-	-	-	-	-	-	-	-	-	-	0	-
短大専攻科2年	-	-	-	-	-	-	-	-	-	-	-	-	-	-	0	-

59. 奨学金について相談しやすい体制が整っている

	そう思う		少しそう思う		どちらとも言えない		あまりそう思わない		そう思わない		利用したことがない		無効・無回答		合計	
	回答数	回答率(%)	回答数	回答率(%)	回答数	回答率(%)	回答数	回答率(%)	回答数	回答率(%)	回答数	回答率(%)	回答数	回答率(%)	回答数	回答率(%)
学部1年	4	16.7%	5	20.8%	3	12.5%	2	8.3%	2	8.3%	8	33.3%	0	0.0%	24	100.0%
学部2年	3	11.1%	5	18.5%	8	29.6%	1	3.7%	1	3.7%	9	33.3%	0	0.0%	27	100.0%
学部3年	2	6.9%	6	20.7%	9	31.0%	3	10.3%	2	6.9%	7	24.1%	0	0.0%	29	100.0%
学部4年	3	8.6%	6	17.1%	13	37.1%	0	0.0%	2	5.7%	11	31.4%	0	0.0%	35	100.0%
大学院修士1年	-	-	-	-	-	-	-	-	-	-	-	-	-	-	0	-
大学院修士2年	-	-	-	-	-	-	-	-	-	-	-	-	-	-	0	-
短大専攻科1年	-	-	-	-	-	-	-	-	-	-	-	-	-	-	0	-
短大専攻科2年	-	-	-	-	-	-	-	-	-	-	-	-	-	-	0	-

★ 学生支援体制について

【学年】

60. 進路や就職について相談しやすい体制が整っている

	そう思う		少しそう思う		どちらとも言えない		あまりそう思わない		そう思わない		利用したことがない		無効・無回答		合計	
	回答数	回答率(%)	回答数	回答率(%)	回答数	回答率(%)	回答数	回答率(%)	回答数	回答率(%)	回答数	回答率(%)	回答数	回答率(%)	回答数	回答率(%)
学部1年	3	12.5%	5	20.8%	4	16.7%	1	4.2%	3	12.5%	8	33.3%	0	0.0%	24	100.0%
学部2年	3	11.1%	5	18.5%	7	25.9%	2	7.4%	2	7.4%	8	29.6%	0	0.0%	27	100.0%
学部3年	3	10.3%	5	17.2%	15	51.7%	2	6.9%	0	0.0%	3	10.3%	1	3.4%	29	100.0%
学部4年	6	17.1%	14	40.0%	11	31.4%	0	0.0%	1	2.9%	3	8.6%	0	0.0%	35	100.0%
大学院修士1年	-	-	-	-	-	-	-	-	-	-	-	-	-	-	0	-
大学院修士2年	-	-	-	-	-	-	-	-	-	-	-	-	-	-	0	-
短大専攻科1年	-	-	-	-	-	-	-	-	-	-	-	-	-	-	0	-
短大専攻科2年	-	-	-	-	-	-	-	-	-	-	-	-	-	-	0	-

61. 資格取得について相談しやすい体制が整っている

	そう思う		少しそう思う		どちらとも言えない		あまりそう思わない		そう思わない		利用したことがない		無効・無回答		合計	
	回答数	回答率(%)	回答数	回答率(%)	回答数	回答率(%)	回答数	回答率(%)	回答数	回答率(%)	回答数	回答率(%)	回答数	回答率(%)	回答数	回答率(%)
学部1年	5	20.8%	3	12.5%	6	25.0%	2	8.3%	1	4.2%	7	29.2%	0	0.0%	24	100.0%
学部2年	5	18.5%	5	18.5%	7	25.9%	2	7.4%	1	3.7%	7	25.9%	0	0.0%	27	100.0%
学部3年	6	20.7%	8	27.6%	12	41.4%	1	3.4%	0	0.0%	2	6.9%	0	0.0%	29	100.0%
学部4年	6	17.1%	7	20.0%	17	48.6%	0	0.0%	1	2.9%	4	11.4%	0	0.0%	35	100.0%
大学院修士1年	-	-	-	-	-	-	-	-	-	-	-	-	-	-	0	-
大学院修士2年	-	-	-	-	-	-	-	-	-	-	-	-	-	-	0	-
短大専攻科1年	-	-	-	-	-	-	-	-	-	-	-	-	-	-	0	-
短大専攻科2年	-	-	-	-	-	-	-	-	-	-	-	-	-	-	0	-

62. 心身の健康について相談しやすい体制が整っている

	そう思う		少しそう思う		どちらとも言えない		あまりそう思わない		そう思わない		利用したことがない		無効・無回答		合計	
	回答数	回答率(%)	回答数	回答率(%)	回答数	回答率(%)	回答数	回答率(%)	回答数	回答率(%)	回答数	回答率(%)	回答数	回答率(%)	回答数	回答率(%)
学部1年	4	16.7%	4	16.7%	5	20.8%	2	8.3%	2	8.3%	7	29.2%	0	0.0%	24	100.0%
学部2年	1	3.7%	3	11.1%	10	37.0%	2	7.4%	2	7.4%	9	33.3%	0	0.0%	27	100.0%
学部3年	3	10.3%	6	20.7%	13	44.8%	3	10.3%	0	0.0%	4	13.8%	0	0.0%	29	100.0%
学部4年	3	8.6%	7	20.0%	12	34.3%	1	2.9%	1	2.9%	11	31.4%	0	0.0%	35	100.0%
大学院修士1年	-	-	-	-	-	-	-	-	-	-	-	-	-	-	0	-
大学院修士2年	-	-	-	-	-	-	-	-	-	-	-	-	-	-	0	-
短大専攻科1年	-	-	-	-	-	-	-	-	-	-	-	-	-	-	0	-
短大専攻科2年	-	-	-	-	-	-	-	-	-	-	-	-	-	-	0	-

63. クラブ・サークル活動など、学生の自主活動への支援が充実している

	そう思う		少しそう思う		どちらとも言えない		あまりそう思わない		そう思わない		利用したことがない		無効・無回答		合計	
	回答数	回答率(%)	回答数	回答率(%)	回答数	回答率(%)	回答数	回答率(%)	回答数	回答率(%)	回答数	回答率(%)	回答数	回答率(%)	回答数	回答率(%)
学部1年	4	16.7%	3	12.5%	3	12.5%	4	16.7%	2	8.3%	8	33.3%	0	0.0%	24	100.0%
学部2年	3	11.1%	4	14.8%	8	29.6%	3	11.1%	1	3.7%	8	29.6%	0	0.0%	27	100.0%
学部3年	2	6.9%	5	17.2%	10	34.5%	2	6.9%	0	0.0%	10	34.5%	0	0.0%	29	100.0%
学部4年	3	8.6%	6	17.1%	10	28.6%	2	5.7%	2	5.7%	12	34.3%	0	0.0%	35	100.0%
大学院修士1年	-	-	-	-	-	-	-	-	-	-	-	-	-	-	0	-
大学院修士2年	-	-	-	-	-	-	-	-	-	-	-	-	-	-	0	-
短大専攻科1年	-	-	-	-	-	-	-	-	-	-	-	-	-	-	0	-
短大専攻科2年	-	-	-	-	-	-	-	-	-	-	-	-	-	-	0	-

64. 公式ホームページ等での学生への情報提供が充実している

	そう思う		少しそう思う		どちらとも言えない		あまりそう思わない		そう思わない		利用したことがない		無効・無回答		合計	
	回答数	回答率(%)	回答数	回答率(%)	回答数	回答率(%)	回答数	回答率(%)	回答数	回答率(%)	回答数	回答率(%)	回答数	回答率(%)	回答数	回答率(%)
学部1年	4	16.7%	7	29.2%	4	16.7%	2	8.3%	4	16.7%	2	8.3%	1	4.2%	24	100.0%
学部2年	2	7.4%	7	25.9%	10	37.0%	3	11.1%	4	14.8%	1	3.7%	0	0.0%	27	100.0%
学部3年	1	3.4%	10	34.5%	10	34.5%	4	13.8%	1	3.4%	3	10.3%	0	0.0%	29	100.0%
学部4年	3	8.6%	10	28.6%	13	37.1%	2	5.7%	1	2.9%	6	17.1%	0	0.0%	35	100.0%
大学院修士1年	-	-	-	-	-	-	-	-	-	-	-	-	-	-	0	-
大学院修士2年	-	-	-	-	-	-	-	-	-	-	-	-	-	-	0	-
短大専攻科1年	-	-	-	-	-	-	-	-	-	-	-	-	-	-	0	-
短大専攻科2年	-	-	-	-	-	-	-	-	-	-	-	-	-	-	0	-

65. 教員と相談しやすい環境が整っている

	そう思う		少しそう思う		どちらとも言えない		あまりそう思わない		そう思わない		利用したことがない		無効・無回答		合計	
	回答数	回答率(%)	回答数	回答率(%)	回答数	回答率(%)	回答数	回答率(%)	回答数	回答率(%)	回答数	回答率(%)	回答数	回答率(%)	回答数	回答率(%)
学部1年	5	20.8%	6	25.0%	7	29.2%	2	8.3%	2	8.3%	2	8.3%	0	0.0%	24	100.0%
学部2年	5	18.5%	11	40.7%	8	29.6%	0	0.0%	2	7.4%	1	3.7%	0	0.0%	27	100.0%
学部3年	6	20.7%	11	37.9%	11	37.9%	1	3.4%	0	0.0%	0	0.0%	0	0.0%	29	100.0%
学部4年	8	22.9%	13	37.1%	12	34.3%	1	2.9%	1	2.9%	0	0.0%	0	0.0%	35	100.0%
大学院修士1年	-	-	-	-	-	-	-	-	-	-	-	-	-	-	0	-
大学院修士2年	-	-	-	-	-	-	-	-	-	-	-	-	-	-	0	-
短大専攻科1年	-	-	-	-	-	-	-	-	-	-	-	-	-	-	0	-
短大専攻科2年	-	-	-	-	-	-	-	-	-	-	-	-	-	-	0	-

66. (総合評価) 学生生活に関する相談ができる体制が充実している

	そう思う		少しそう思う		どちらとも言えない		あまりそう思わない		そう思わない		利用したことがない		無効・無回答		合計	
	回答数	回答率(%)	回答数	回答率(%)	回答数	回答率(%)	回答数	回答率(%)	回答数	回答率(%)	回答数	回答率(%)	回答数	回答率(%)	回答数	回答率(%)
学部1年	3	12.5%	8	33.3%	5	20.8%	5	20.8%	1	4.2%	2	8.3%	0	0.0%	24	100.0%
学部2年	3	11.1%	10	37.0%	9	33.3%	2	7.4%	2	7.4%	1	3.7%	0	0.0%	27	100.0%
学部3年	3	10.3%	11	37.9%	13	44.8%	1	3.4%	0	0.0%	1	3.4%	0	0.0%	29	100.0%
学部4年	4	11.4%	13	37.1%	14	40.0%	2	5.7%	1	2.9%	1	2.9%	0	0.0%	35	100.0%
大学院修士1年	-	-	-	-	-	-	-	-	-	-	-	-	-	-	0	-
大学院修士2年	-	-	-	-	-	-	-	-	-	-	-	-	-	-	0	-
短大専攻科1年	-	-	-	-	-	-	-	-	-	-	-	-	-	-	0	-
短大専攻科2年	-	-	-	-	-	-	-	-	-	-	-	-	-	-	0	-

67. 学内の事故やケガ

	経験したことがある		経験したことはない		無効・無回答		合計	
	回答数	回答率(%)	回答数	回答率(%)	回答数	回答率(%)	回答数	回答率(%)
学部1年	0	0.0%	24	100.0%	0	0.0%	24	100.0%
学部2年	2	7.4%	25	92.6%	0	0.0%	27	100.0%
学部3年	0	0.0%	29	100.0%	0	0.0%	29	100.0%
学部4年	3	8.6%	32	91.4%	0	0.0%	35	100.0%
大学院修士1年	-	-	-	-	-	-	0	-
大学院修士2年	-	-	-	-	-	-	0	-
短大専攻科1年	-	-	-	-	-	-	0	-
短大専攻科2年	-	-	-	-	-	-	0	-

68. 通学中の事故やケガ

	経験したことがある		経験したことはない		無効・無回答		合計	
	回答数	回答率(%)	回答数	回答率(%)	回答数	回答率(%)	回答数	回答率(%)
学部1年	1	4.2%	23	95.8%	0	0.0%	24	100.0%
学部2年	2	7.4%	25	92.6%	0	0.0%	27	100.0%
学部3年	1	3.4%	28	96.6%	0	0.0%	29	100.0%
学部4年	6	17.1%	29	82.9%	0	0.0%	35	100.0%
大学院修士1年	-	-	-	-	-	-	0	-
大学院修士2年	-	-	-	-	-	-	0	-
短大専攻科1年	-	-	-	-	-	-	0	-
短大専攻科2年	-	-	-	-	-	-	0	-

69. 学内での盗難被害

	経験したことがある		経験したことはない		無効・無回答		合計	
	回答数	回答率(%)	回答数	回答率(%)	回答数	回答率(%)	回答数	回答率(%)
学部1年	2	8.3%	22	91.7%	0	0.0%	24	100.0%
学部2年	2	7.4%	25	92.6%	0	0.0%	27	100.0%
学部3年	0	0.0%	29	100.0%	0	0.0%	29	100.0%
学部4年	0	0.0%	35	100.0%	0	0.0%	35	100.0%
大学院修士1年	-	-	-	-	-	-	0	-
大学院修士2年	-	-	-	-	-	-	0	-
短大専攻科1年	-	-	-	-	-	-	0	-
短大専攻科2年	-	-	-	-	-	-	0	-

70. 学生同士のいじめやハラスメント、暴力

	経験したことがある		経験したことはない		無効・無回答		合計	
	回答数	回答率(%)	回答数	回答率(%)	回答数	回答率(%)	回答数	回答率(%)
学部1年	0	0.0%	24	100.0%	0	0.0%	24	100.0%
学部2年	0	0.0%	27	100.0%	0	0.0%	27	100.0%
学部3年	0	0.0%	29	100.0%	0	0.0%	29	100.0%
学部4年	0	0.0%	35	100.0%	0	0.0%	35	100.0%
大学院修士1年	-	-	-	-	-	-	0	-
大学院修士2年	-	-	-	-	-	-	0	-
短大専攻科1年	-	-	-	-	-	-	0	-
短大専攻科2年	-	-	-	-	-	-	0	-

71. 飲酒の強要

	経験したことがある		経験したことはない		無効・無回答		合計	
	回答数	回答率(%)	回答数	回答率(%)	回答数	回答率(%)	回答数	回答率(%)
学部1年	0	0.0%	24	100.0%	0	0.0%	24	100.0%
学部2年	1	3.7%	26	96.3%	0	0.0%	27	100.0%
学部3年	0	0.0%	29	100.0%	0	0.0%	29	100.0%
学部4年	0	0.0%	35	100.0%	0	0.0%	35	100.0%
大学院修士1年	-	-	-	-	-	-	0	-
大学院修士2年	-	-	-	-	-	-	0	-
短大専攻科1年	-	-	-	-	-	-	0	-
短大専攻科2年	-	-	-	-	-	-	0	-

72. セクシャルハラスメント(性的いやがらせ)

	経験したことがある		経験したことはない		無効・無回答		合計	
	回答数	回答率(%)	回答数	回答率(%)	回答数	回答率(%)	回答数	回答率(%)
学部1年	0	0.0%	24	100.0%	0	0.0%	24	100.0%
学部2年	1	3.7%	26	96.3%	0	0.0%	27	100.0%
学部3年	0	0.0%	29	100.0%	0	0.0%	29	100.0%
学部4年	0	0.0%	35	100.0%	0	0.0%	35	100.0%
大学院修士1年	-	-	-	-	-	-	0	-
大学院修士2年	-	-	-	-	-	-	0	-
短大専攻科1年	-	-	-	-	-	-	0	-
短大専攻科2年	-	-	-	-	-	-	0	-

73. アカデミックハラスメント(教員からのいやがらせ)

	経験したことがある		経験したことはない		無効・無回答		合計	
	回答数	回答率(%)	回答数	回答率(%)	回答数	回答率(%)	回答数	回答率(%)
学部1年	0	0.0%	24	100.0%	0	0.0%	24	100.0%
学部2年	0	0.0%	27	100.0%	0	0.0%	27	100.0%
学部3年	0	0.0%	29	100.0%	0	0.0%	29	100.0%
学部4年	0	0.0%	35	100.0%	0	0.0%	35	100.0%
大学院修士1年	-	-	-	-	-	-	0	-
大学院修士2年	-	-	-	-	-	-	0	-
短大専攻科1年	-	-	-	-	-	-	0	-
短大専攻科2年	-	-	-	-	-	-	0	-

74. つきまとい、ストーカー被害

	経験したことがある		経験したことはない		無効・無回答		合計	
	回答数	回答率(%)	回答数	回答率(%)	回答数	回答率(%)	回答数	回答率(%)
学部1年	0	0.0%	24	100.0%	0	0.0%	24	100.0%
学部2年	1	3.7%	26	96.3%	0	0.0%	27	100.0%
学部3年	0	0.0%	29	100.0%	0	0.0%	29	100.0%
学部4年	0	0.0%	35	100.0%	0	0.0%	35	100.0%
大学院修士1年	-	-	-	-	-	-	0	-
大学院修士2年	-	-	-	-	-	-	0	-
短大専攻科1年	-	-	-	-	-	-	0	-
短大専攻科2年	-	-	-	-	-	-	0	-

75. なりすましなどネット犯罪の被害

	経験したことがある		経験したことはない		無効・無回答		合計	
	回答数	回答率(%)	回答数	回答率(%)	回答数	回答率(%)	回答数	回答率(%)
学部1年	0	0.0%	24	100.0%	0	0.0%	24	100.0%
学部2年	0	0.0%	27	100.0%	0	0.0%	27	100.0%
学部3年	0	0.0%	29	100.0%	0	0.0%	29	100.0%
学部4年	0	0.0%	35	100.0%	0	0.0%	35	100.0%
大学院修士1年	-	-	-	-	-	-	0	-
大学院修士2年	-	-	-	-	-	-	0	-
短大専攻科1年	-	-	-	-	-	-	0	-
短大専攻科2年	-	-	-	-	-	-	0	-

76. マルチ商法、悪徳商法の被害

	経験したことがある		経験したことはない		無効・無回答		合計	
	回答数	回答率(%)	回答数	回答率(%)	回答数	回答率(%)	回答数	回答率(%)
学部1年	0	0.0%	24	100.0%	0	0.0%	24	100.0%
学部2年	0	0.0%	27	100.0%	0	0.0%	27	100.0%
学部3年	0	0.0%	29	100.0%	0	0.0%	29	100.0%
学部4年	0	0.0%	35	100.0%	0	0.0%	35	100.0%
大学院修士1年	-	-	-	-	-	-	0	-
大学院修士2年	-	-	-	-	-	-	0	-
短大専攻科1年	-	-	-	-	-	-	0	-
短大専攻科2年	-	-	-	-	-	-	0	-

77. 違法薬物の使用の勧誘

	経験したことがある		経験したことはない		無効・無回答		合計	
	回答数	回答率(%)	回答数	回答率(%)	回答数	回答率(%)	回答数	回答率(%)
学部1年	0	0.0%	24	100.0%	0	0.0%	24	100.0%
学部2年	0	0.0%	27	100.0%	0	0.0%	27	100.0%
学部3年	0	0.0%	29	100.0%	0	0.0%	29	100.0%
学部4年	0	0.0%	35	100.0%	0	0.0%	35	100.0%
大学院修士1年	-	-	-	-	-	-	0	-
大学院修士2年	-	-	-	-	-	-	0	-
短大専攻科1年	-	-	-	-	-	-	0	-
短大専攻科2年	-	-	-	-	-	-	0	-

78. 望まない宗教活動への勧誘

	経験したことがある		経験したことはない		無効・無回答		合計	
	回答数	回答率(%)	回答数	回答率(%)	回答数	回答率(%)	回答数	回答率(%)
学部1年	0	0.0%	24	100.0%	0	0.0%	24	100.0%
学部2年	0	0.0%	27	100.0%	0	0.0%	27	100.0%
学部3年	0	0.0%	29	100.0%	0	0.0%	29	100.0%
学部4年	1	2.9%	34	97.1%	0	0.0%	35	100.0%
大学院修士1年	-	-	-	-	-	-	0	-
大学院修士2年	-	-	-	-	-	-	0	-
短大専攻科1年	-	-	-	-	-	-	0	-
短大専攻科2年	-	-	-	-	-	-	0	-

令和元年度 学生アンケート調査
常葉大学浜松キャンパス

〒431-2102 静岡県浜松市北区都田町1230

集計・印刷 株式会社 教育ソフトウェア

〒192-0081 東京都八王子市横山町10-2 八王子SIAビル2F

電話:042-649-9602