

---

---

# 令和元年度 学生アンケート調査

---

---

2020年 3月

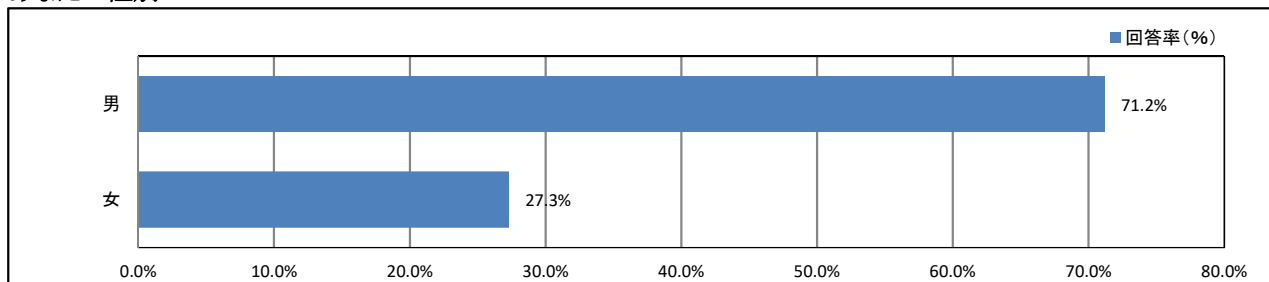
常葉大学浜松キャンパス【心身マネジメント】

## 目次

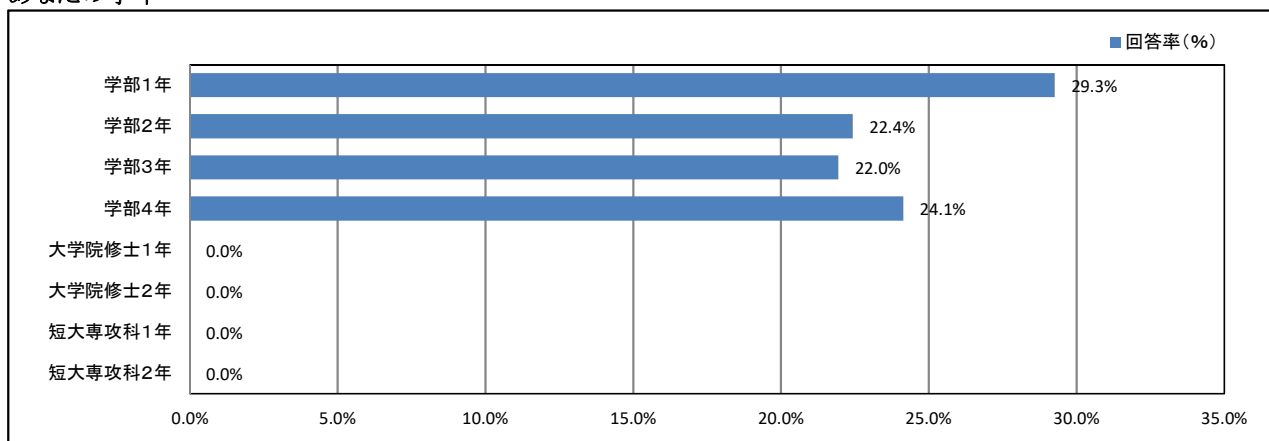
★	プロフィール	1
★	日常生活について	2
★	平日の過ごし方について	11
★	学修の状況について	15
★	課外活動の状況について	25
★	大学の施設・設備について	30
★	学生食堂について	45
★	キャンパスの改善について	53
★	学生支援体制について	55
★	入学後のトラブルについて	66
	資料集	巻末

# ★ プロフィール

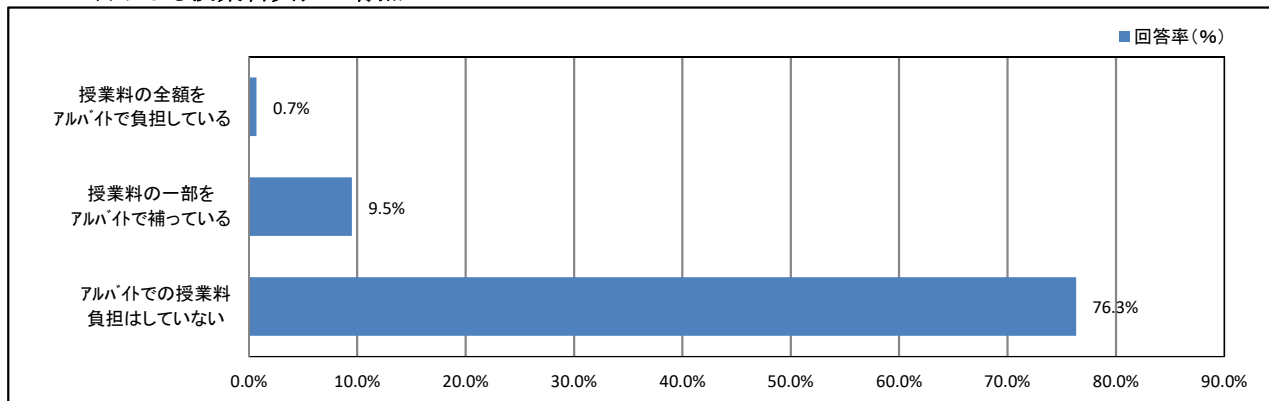
## 1. あなたの性別



## 2. あなたの学年



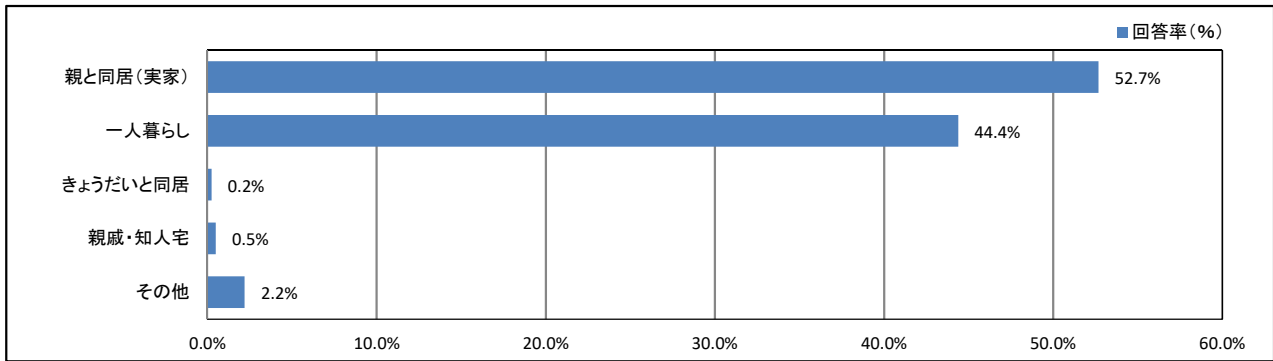
## 4. アルバイトによる授業料負担の有無



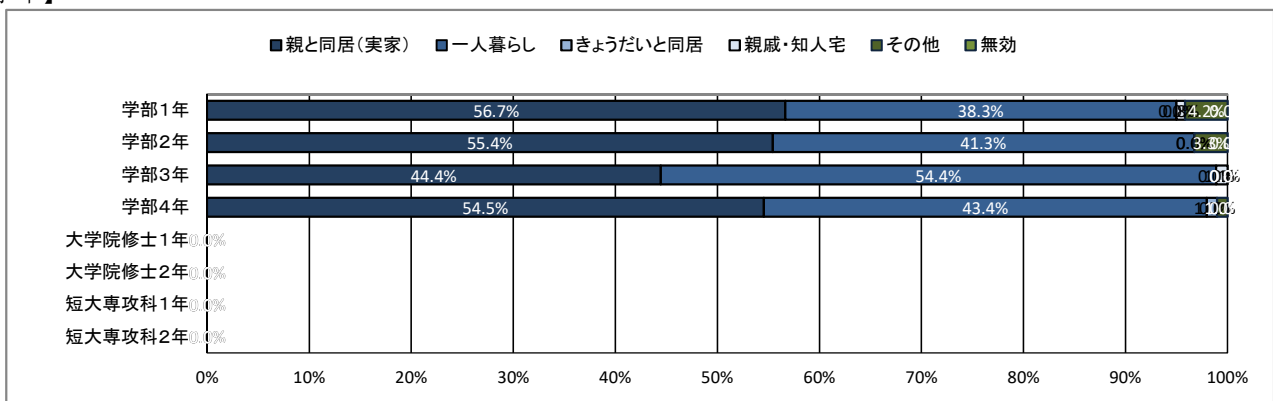
# ★ 日常生活について

## 5. 居住形態について

【全体】



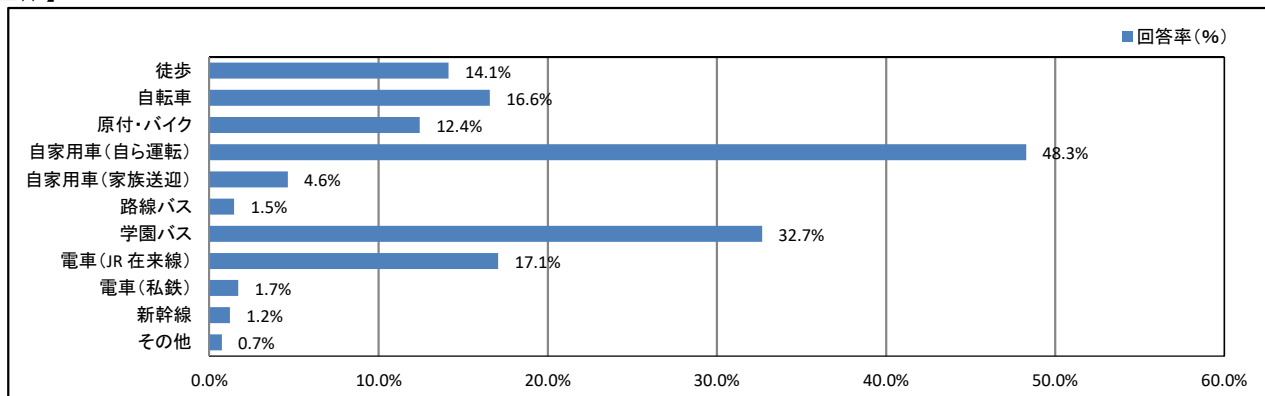
【学年】



## ★ 日常生活について

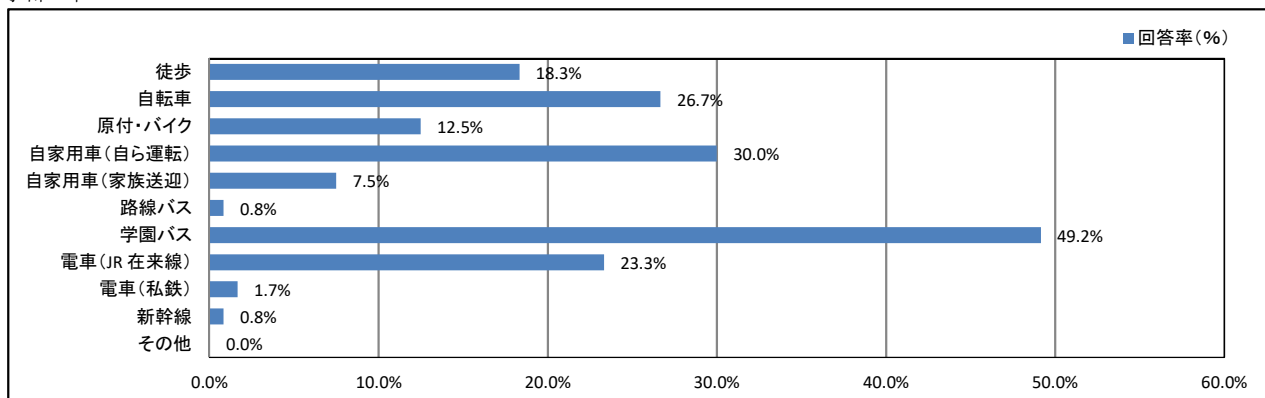
### 6. 通常の通学手段について(あてはまるものすべてにマークしてください)

【全体】

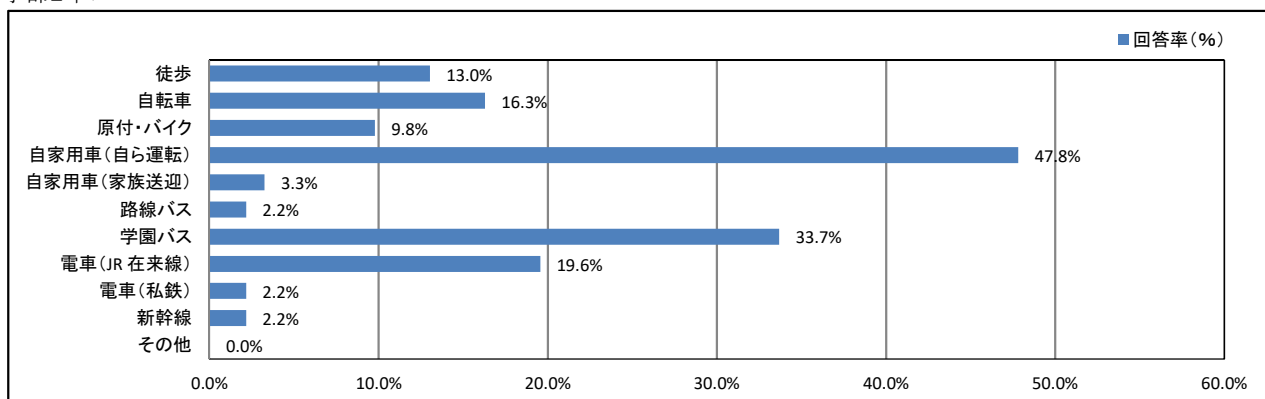


【学年】

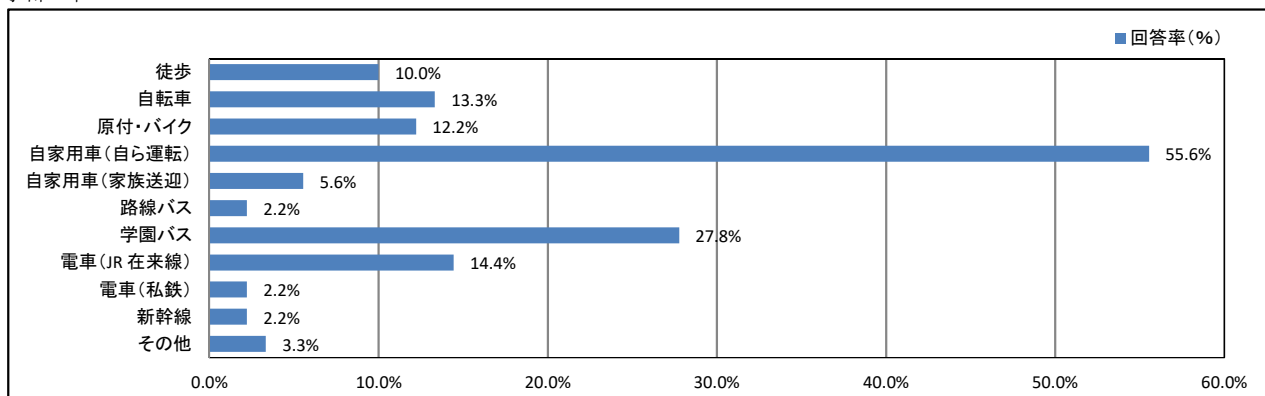
<学部1年>



<学部2年>

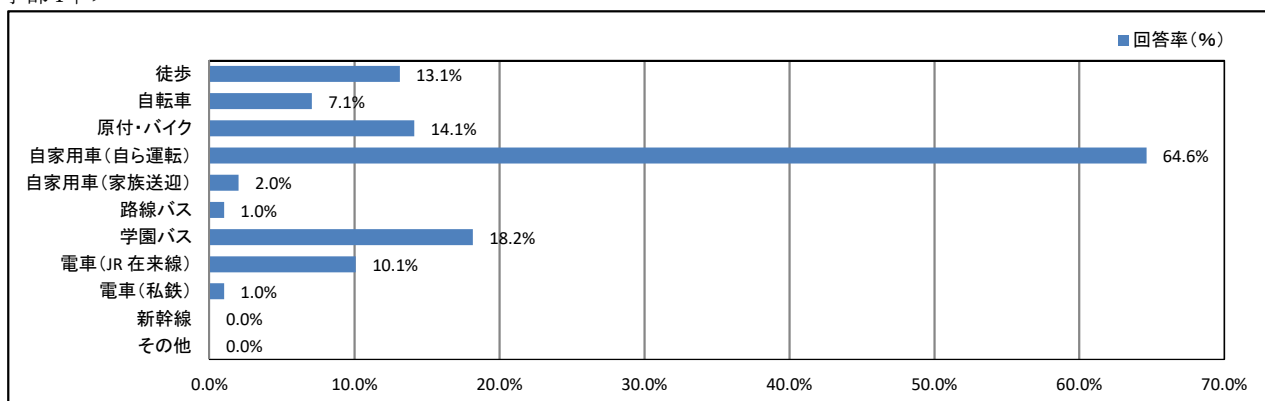


<学部3年>

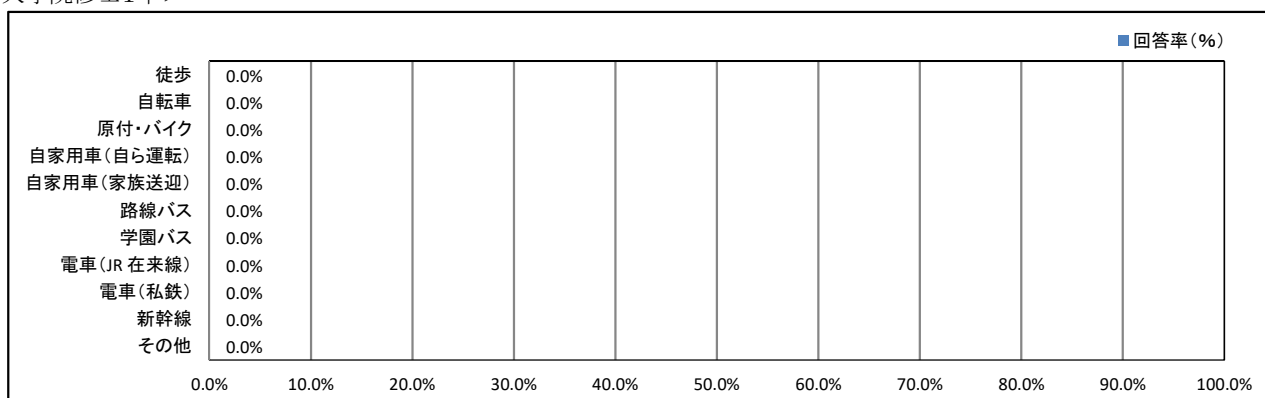


# ★ 日常生活について

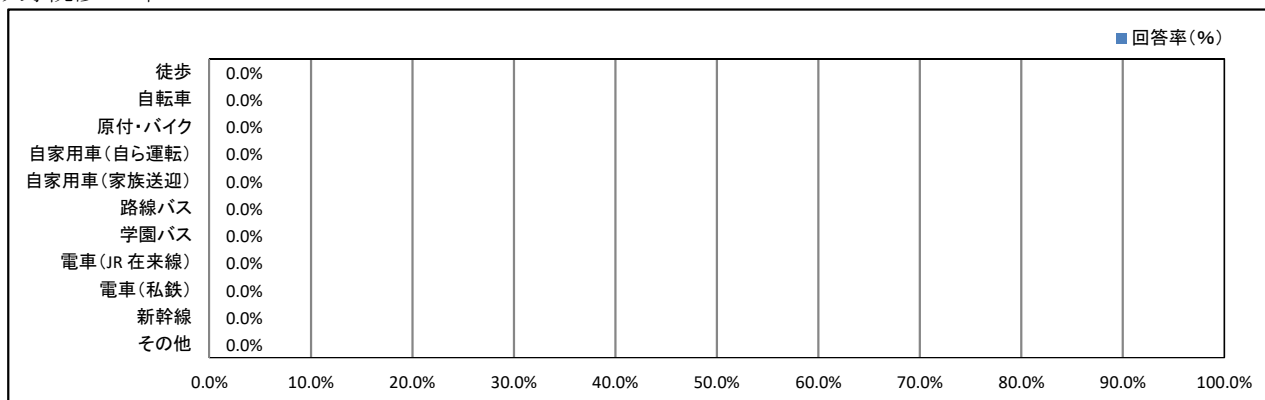
## <学部4年>



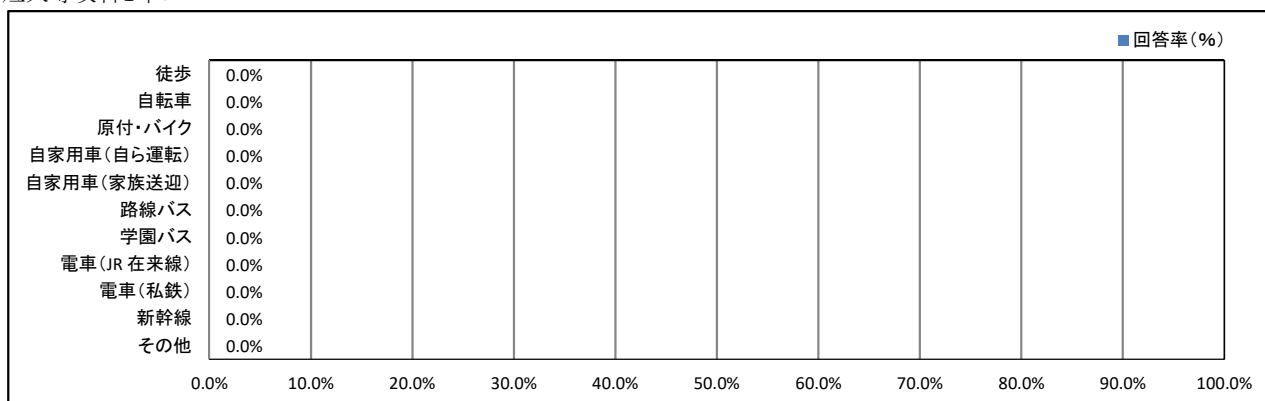
## <大学院修士1年>



## <大学院修士2年>

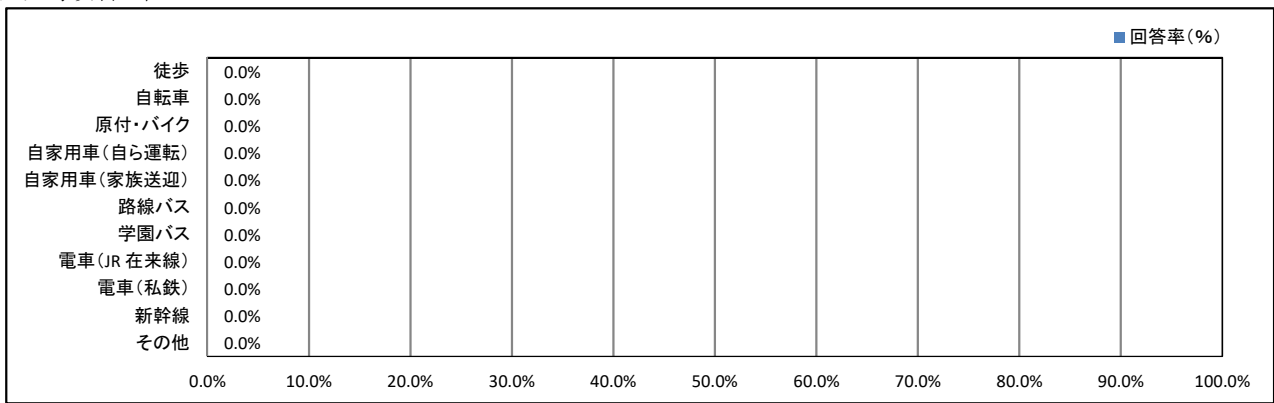


## <短大専攻科1年>



# ★ 日常生活について

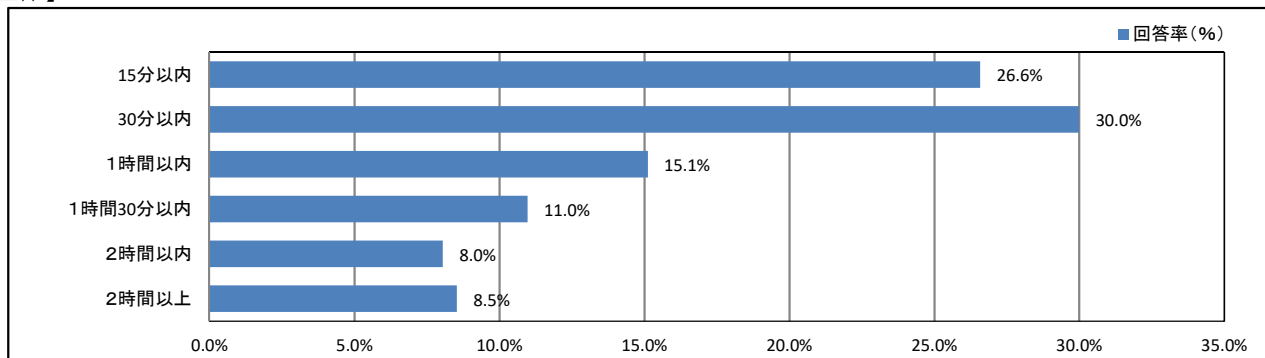
<短大専攻科2年>



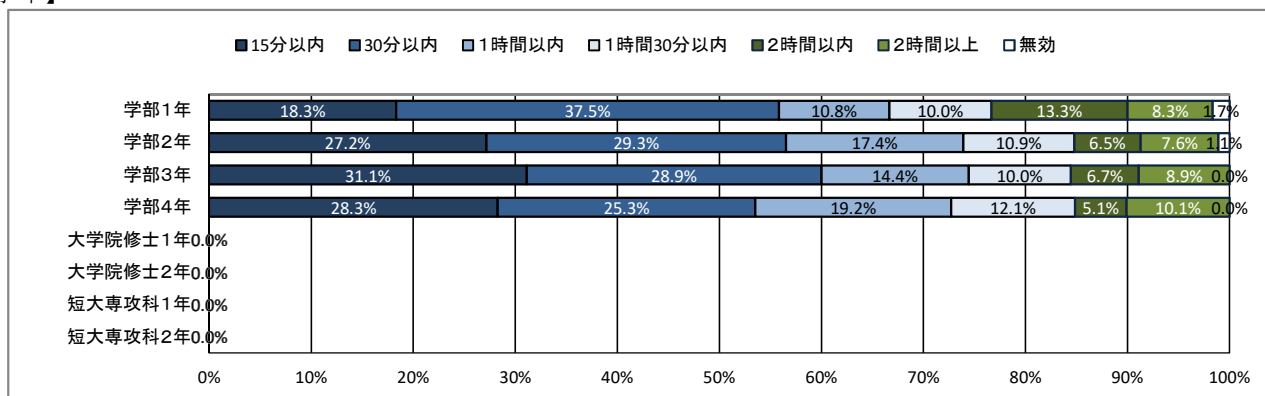
# ★ 日常生活について

## 7. 通学時間について(片道)

【全体】



【学年】

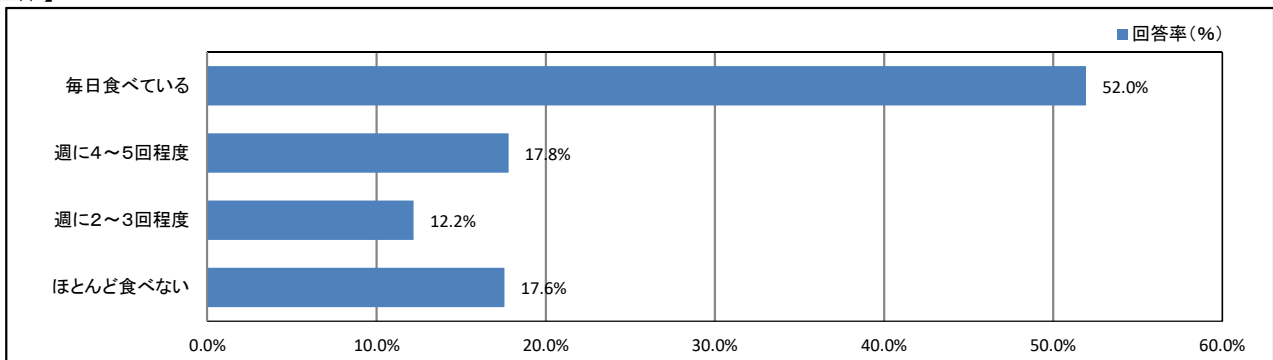




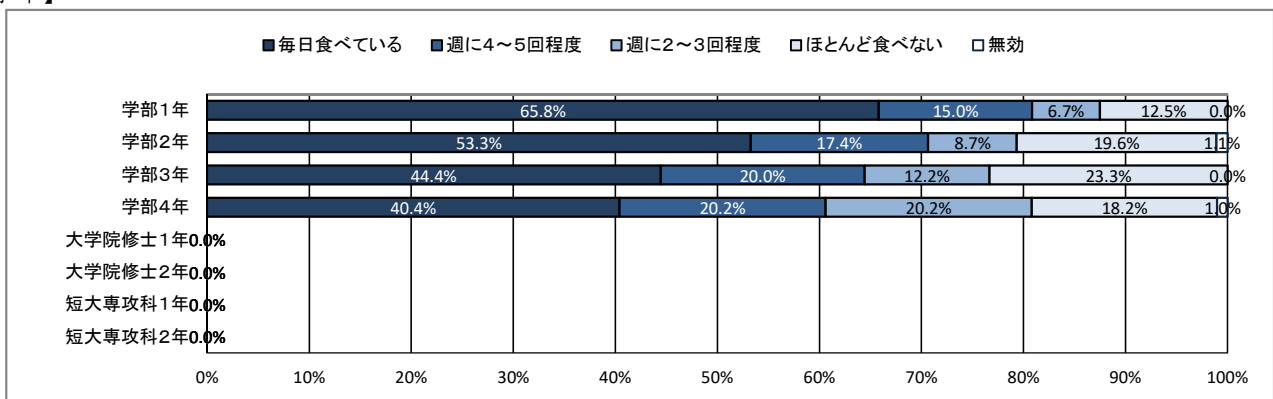
# ★ 日常生活について

## 8. 朝食について

【全体】



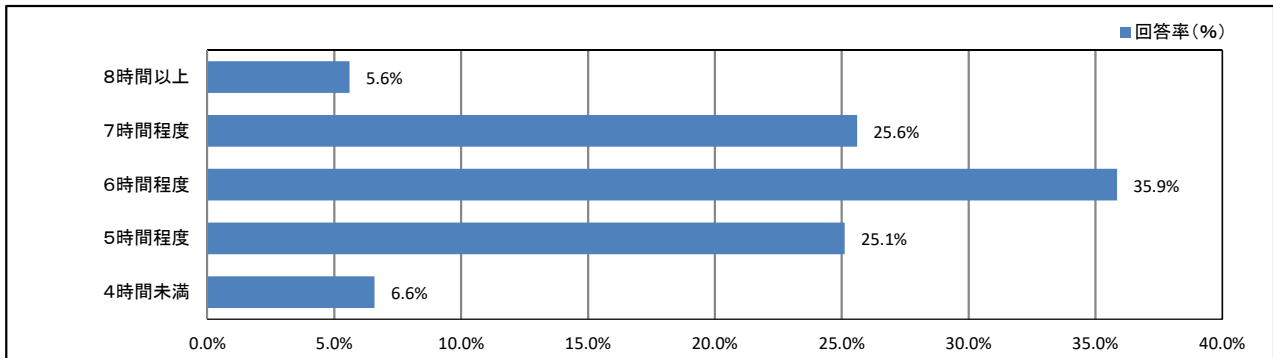
【学年】



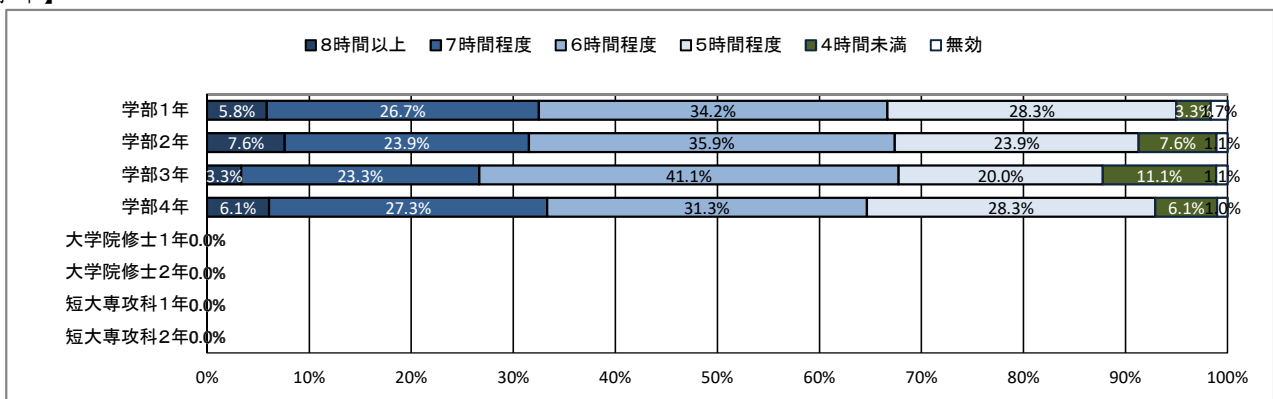
# ★ 日常生活について

## 9. 平日の平均睡眠時間

【全体】



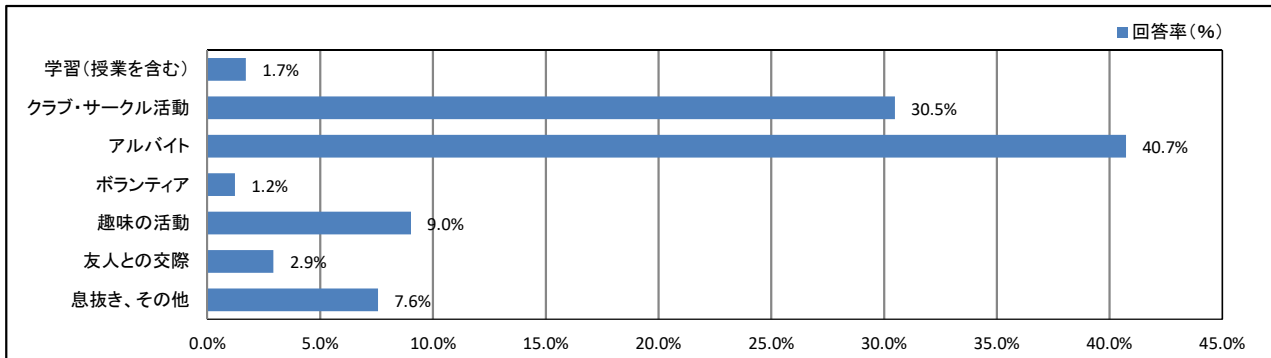
【学年】



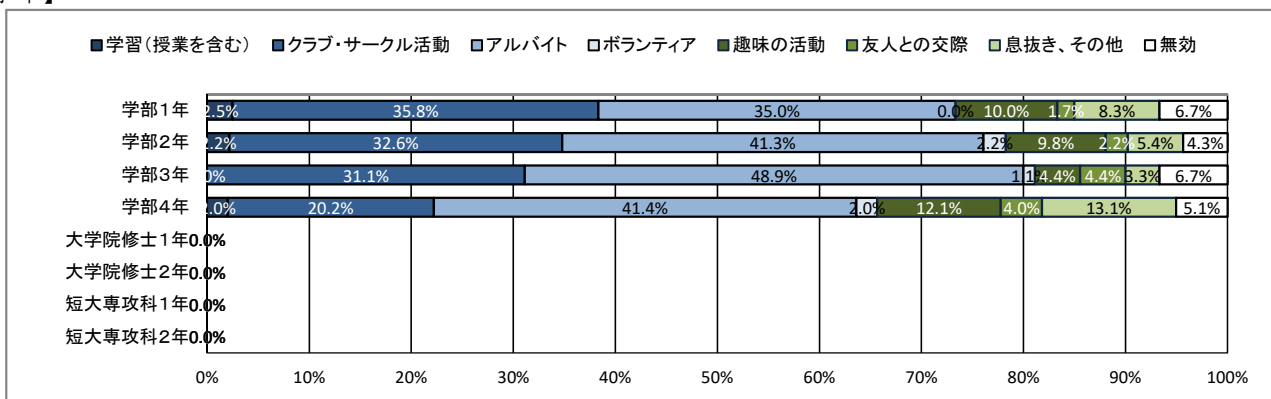
# ★ 日常生活について

## 10. 週末(土日)の過ごし方(最も多い活動)

【全体】



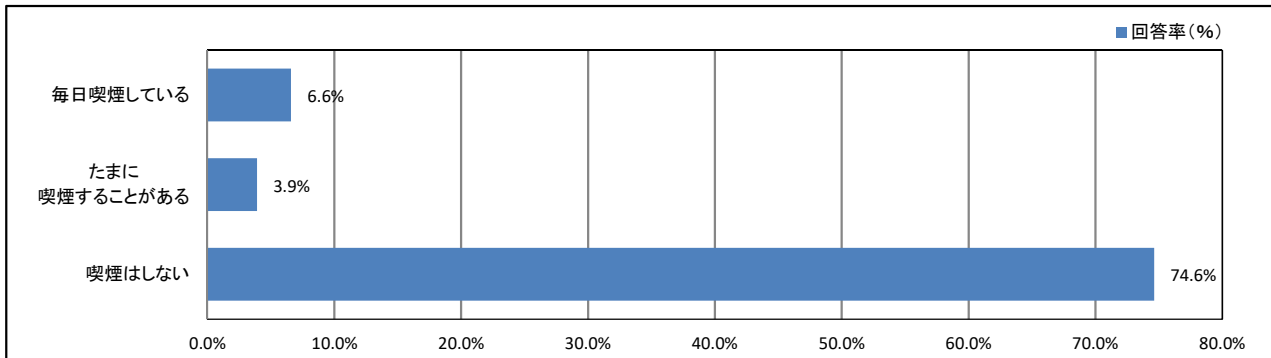
【学年】



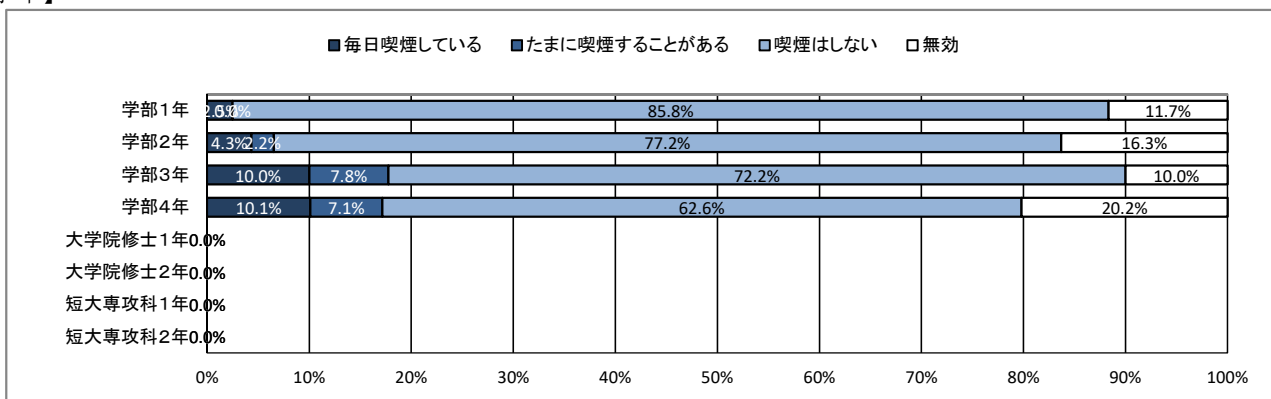
# ★ 日常生活について

## 11. 喫煙について

【全体】



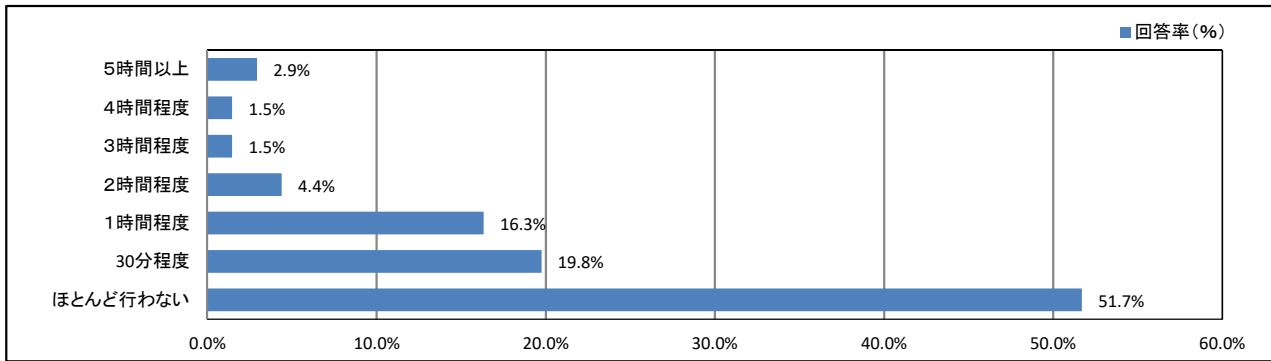
【学年】



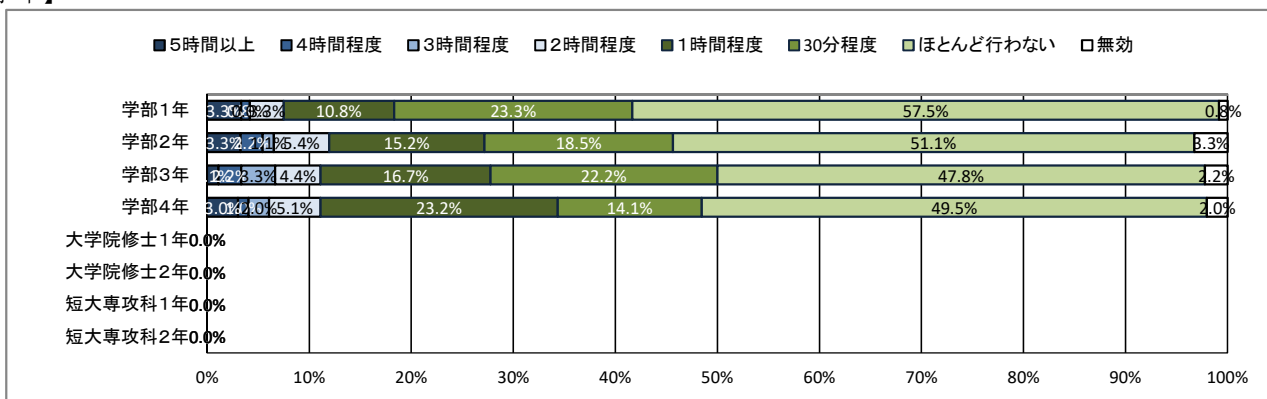
## ★ 平日の過ごし方について

### 12. 1日の学修時間(授業時間を除く)

【全体】



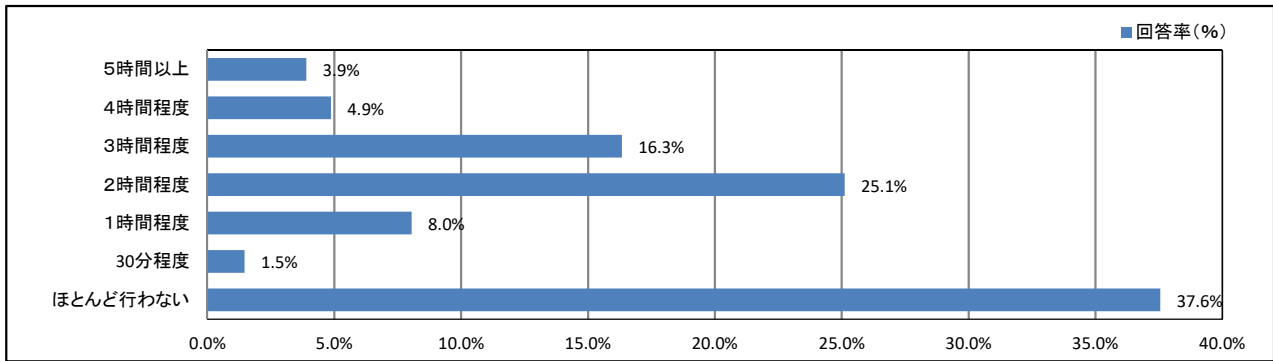
【学年】



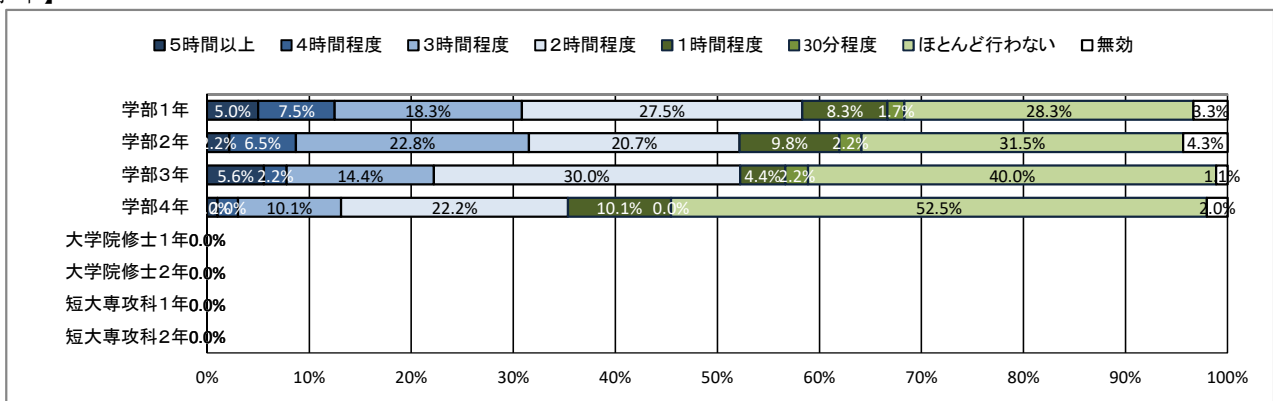
# ★ 平日の過ごし方について

## 13. クラブ・サークル活動

【全体】



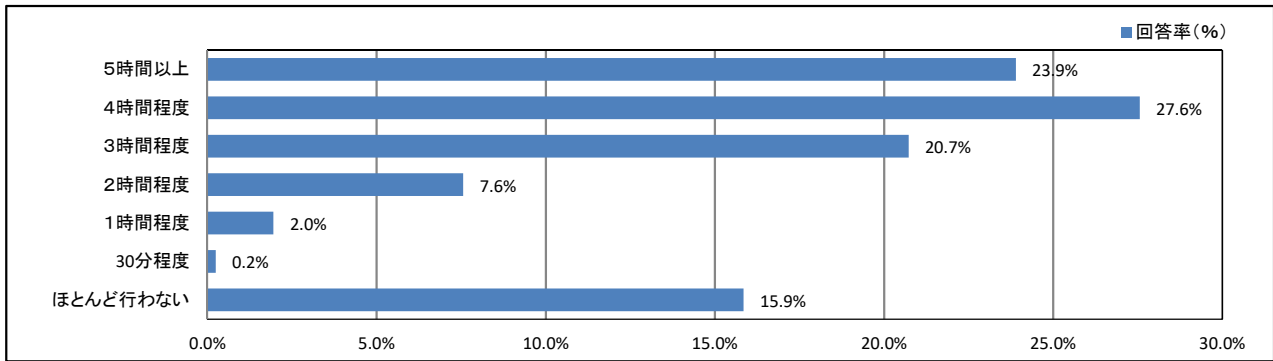
【学年】



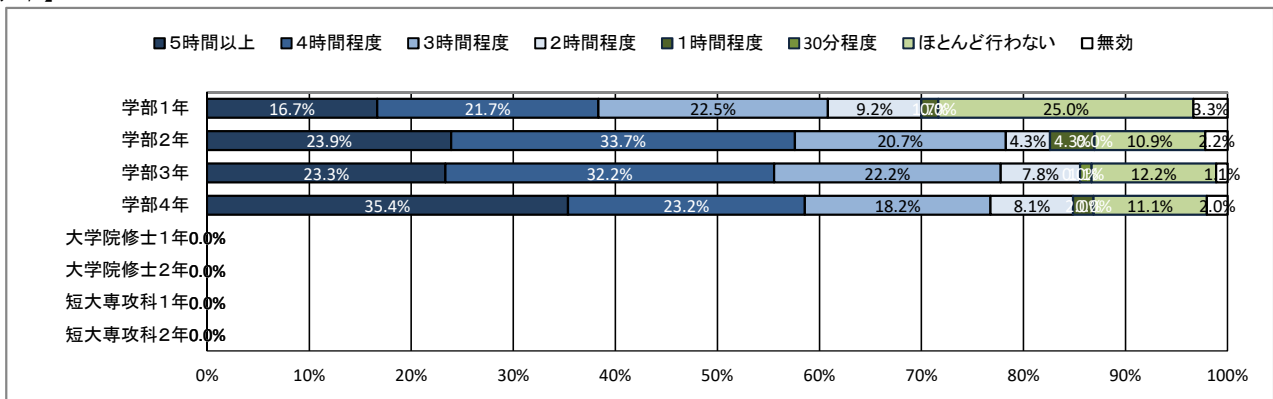
# ★ 平日の過ごし方について

## 14. アルバイト

【全体】



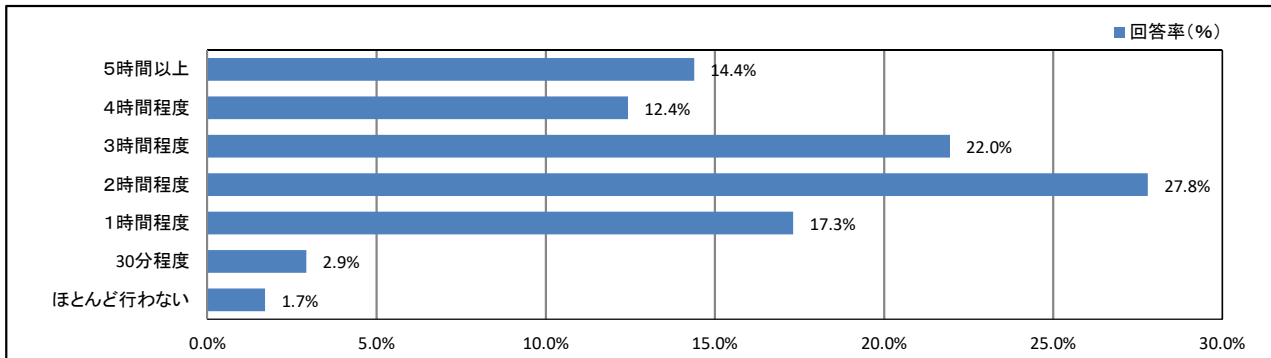
【学年】



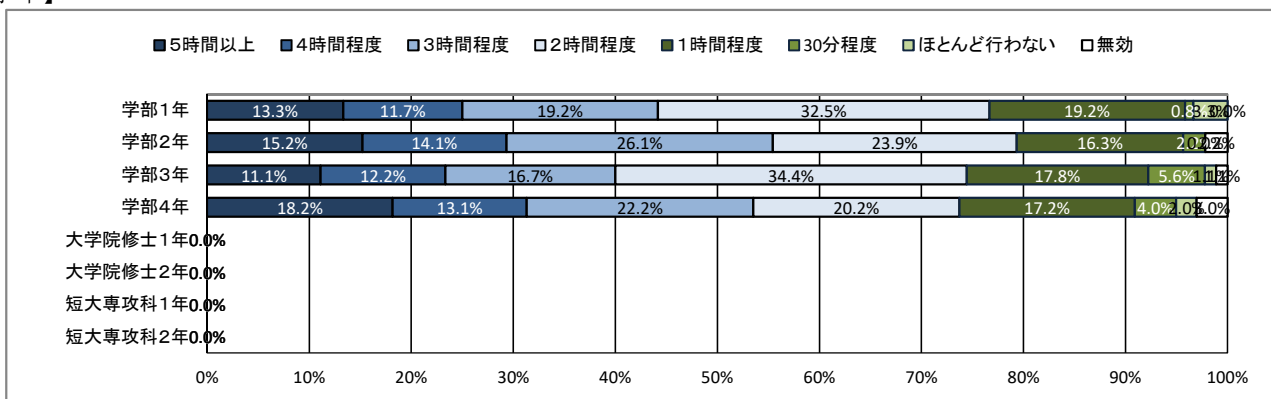
# ★ 平日の過ごし方について

## 15. ゲーム・LINE・SNS

【全体】



【学年】

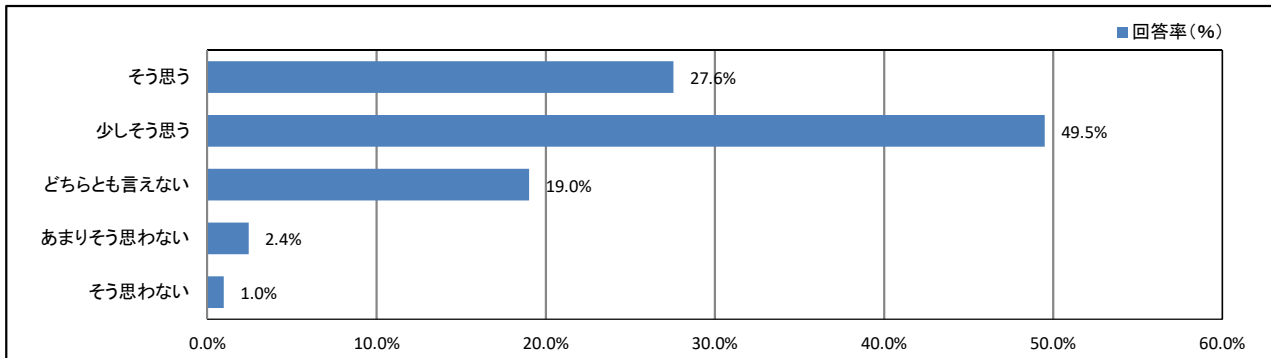




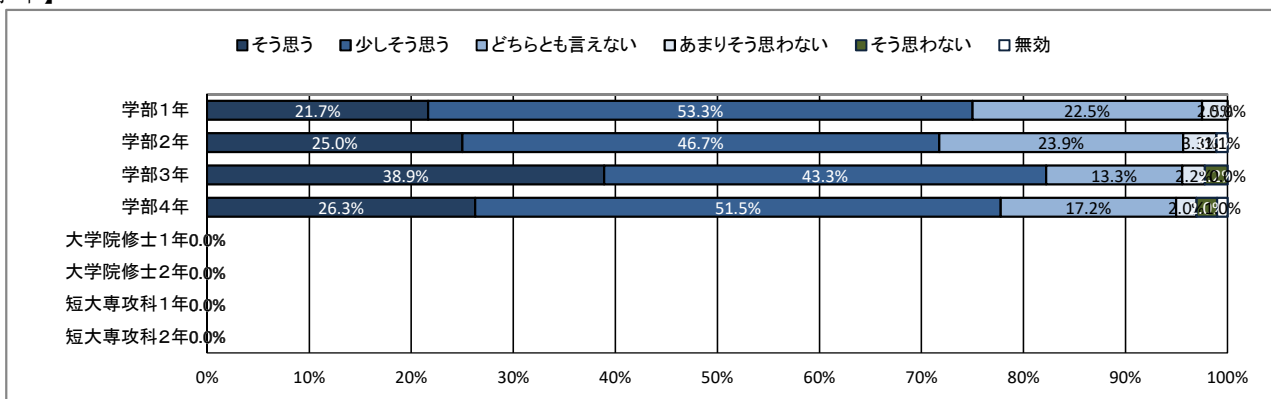
## ★ 学修の状況について

### 16. これまで履修した授業の内容は、おおむね理解できた

【全体】



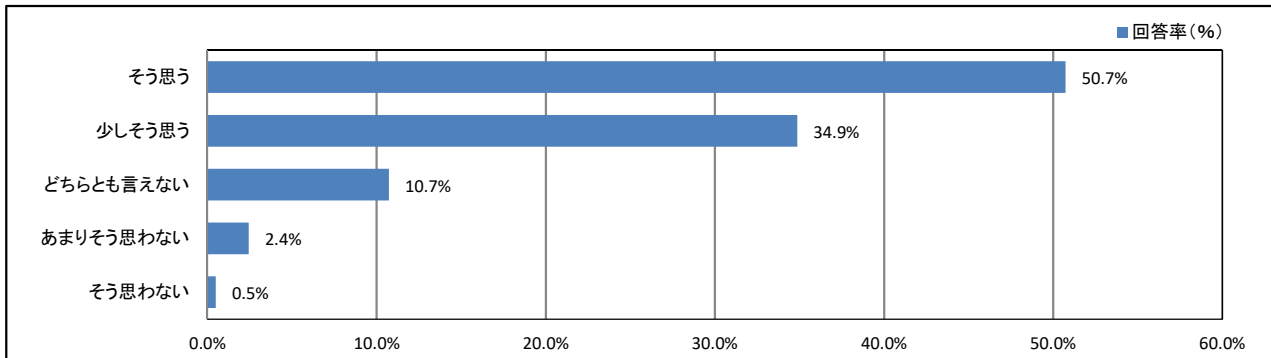
【学年】



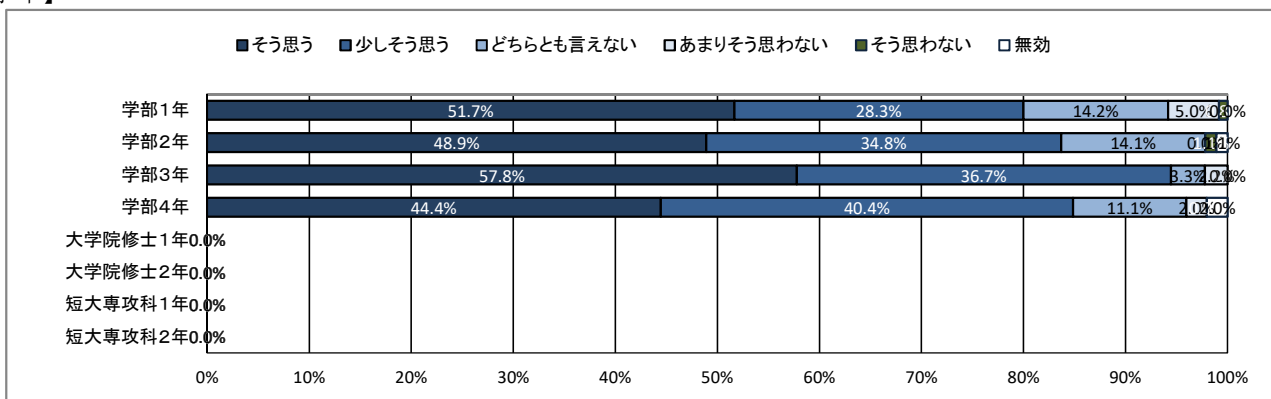
## ★ 学修の状況について

### 17. 授業への出席状況は、おおむね良好だった

【全体】



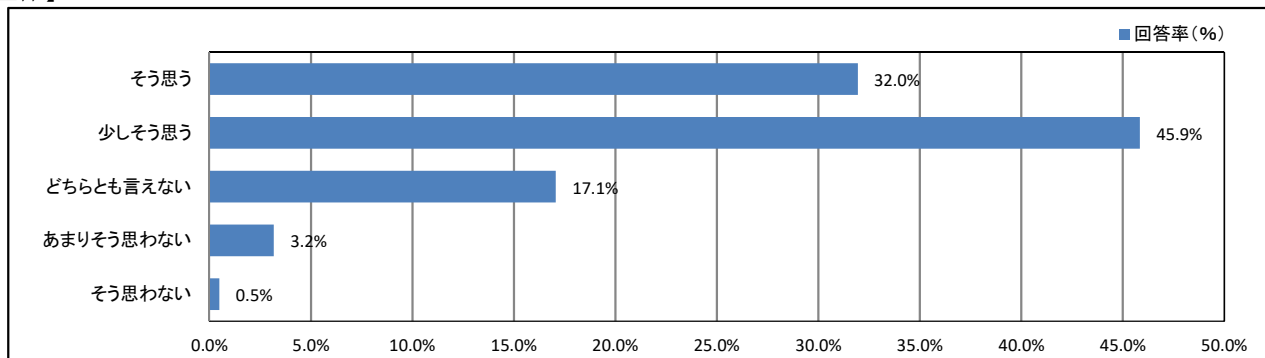
【学年】



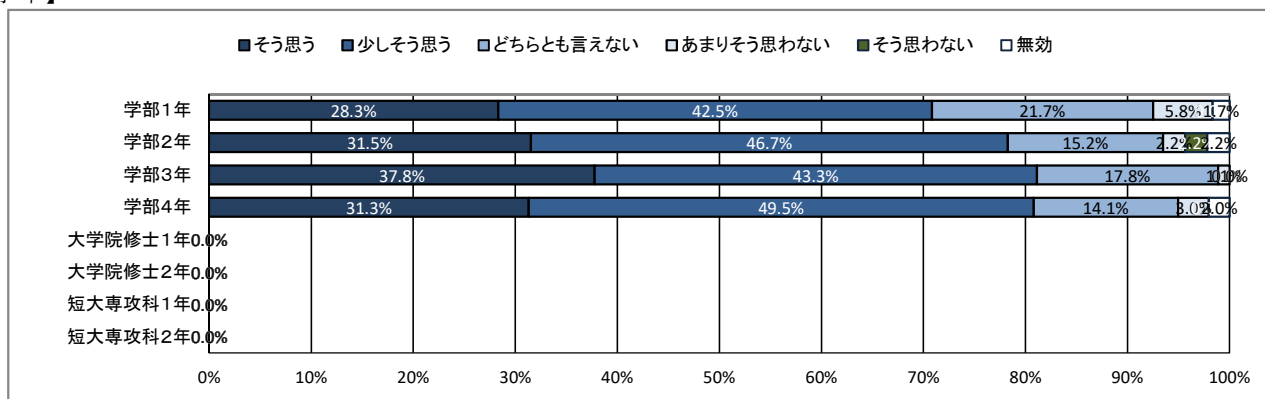
## ★ 学修の状況について

### 18. 遅刻や私語をせず、良好な受講態度に努めた

【全体】



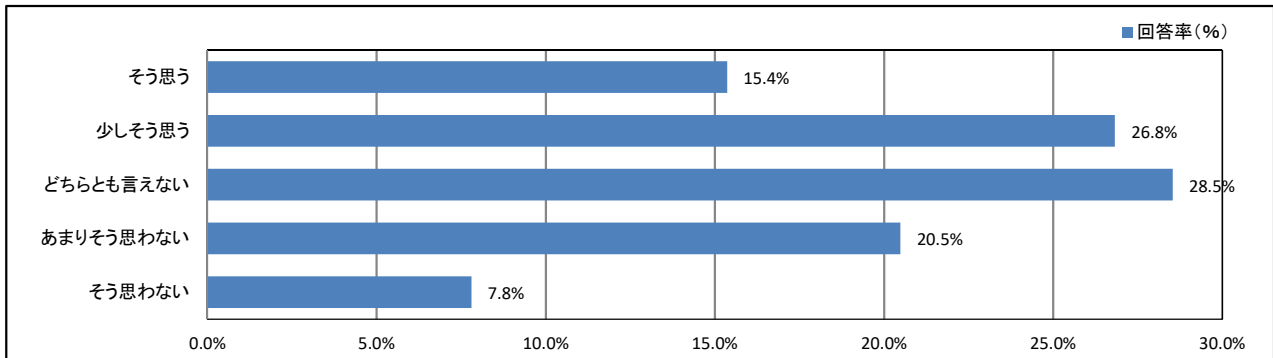
【学年】



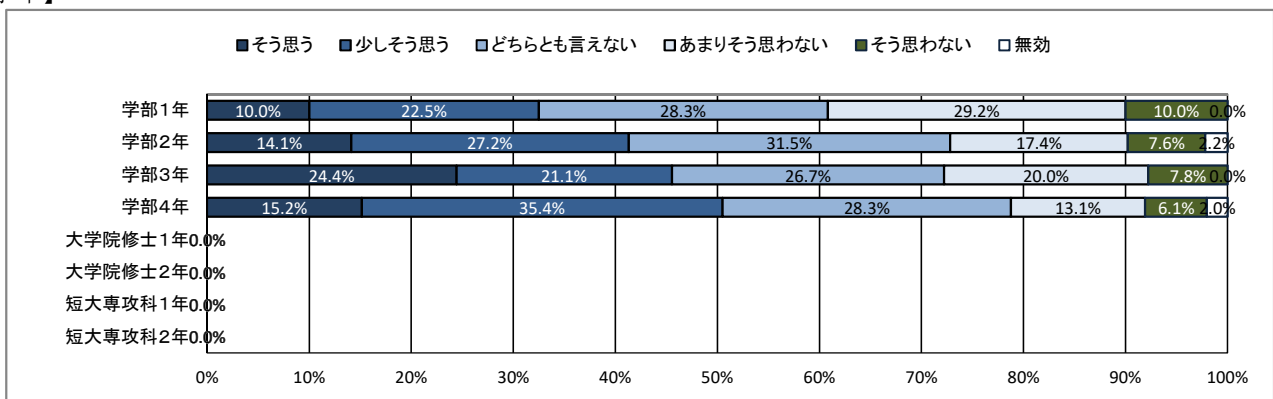
# ★ 学修の状況について

## 19. 予習・復習など、授業時間外の学修に努めた

【全体】



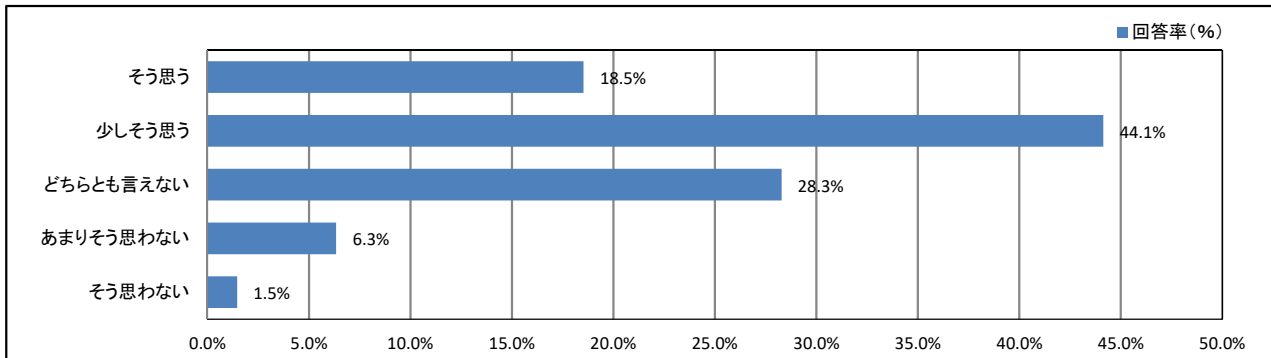
【学年】



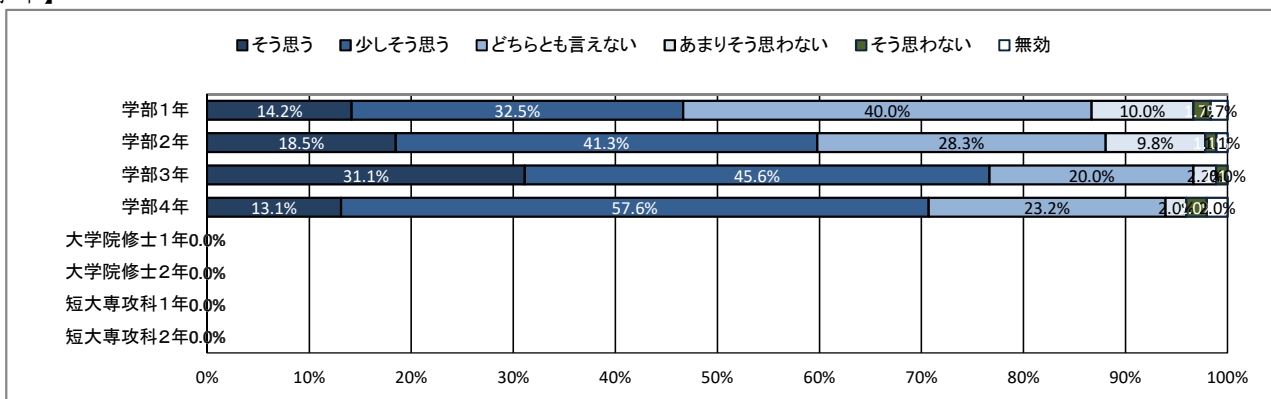
## ★ 学修の状況について

### 20. これまでの学業成績を理解し、現在の学修に活かしている

【全体】



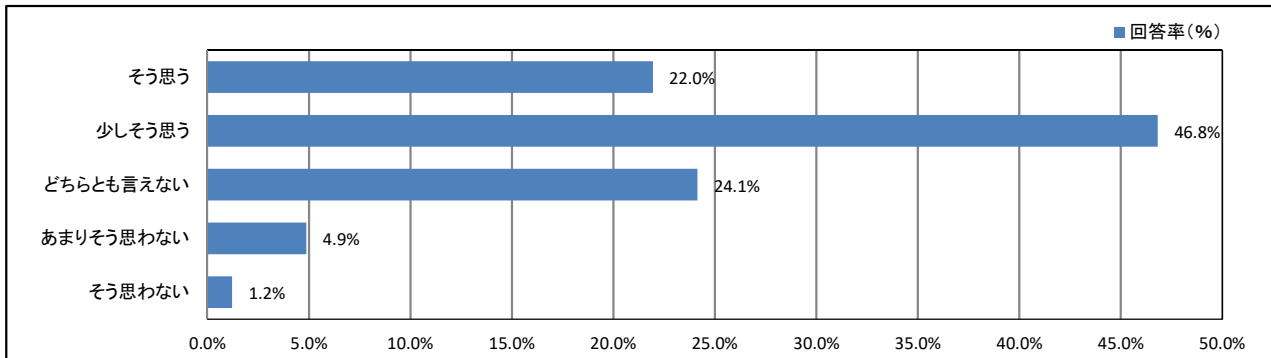
【学年】



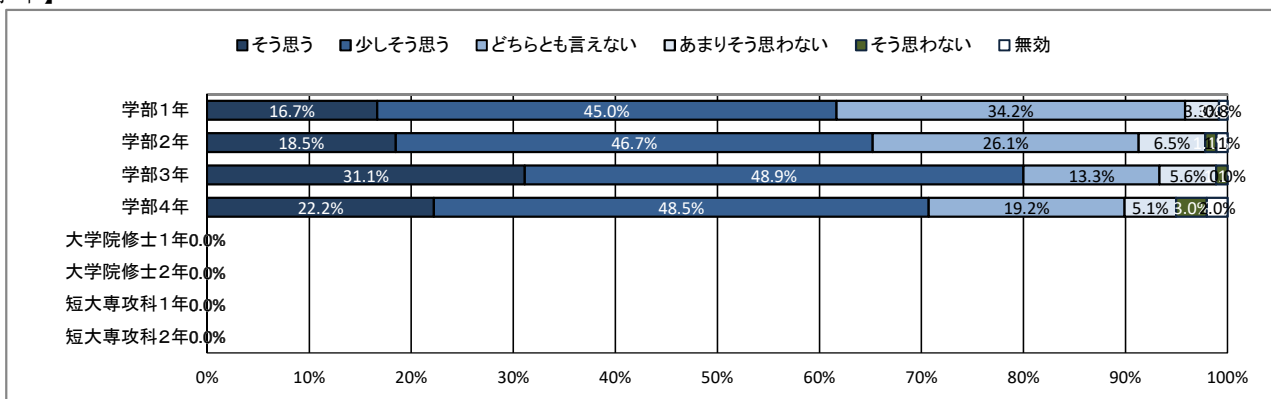
## ★ 学修の状況について

### 21. 授業を通して、幅広い教養が得られている

【全体】



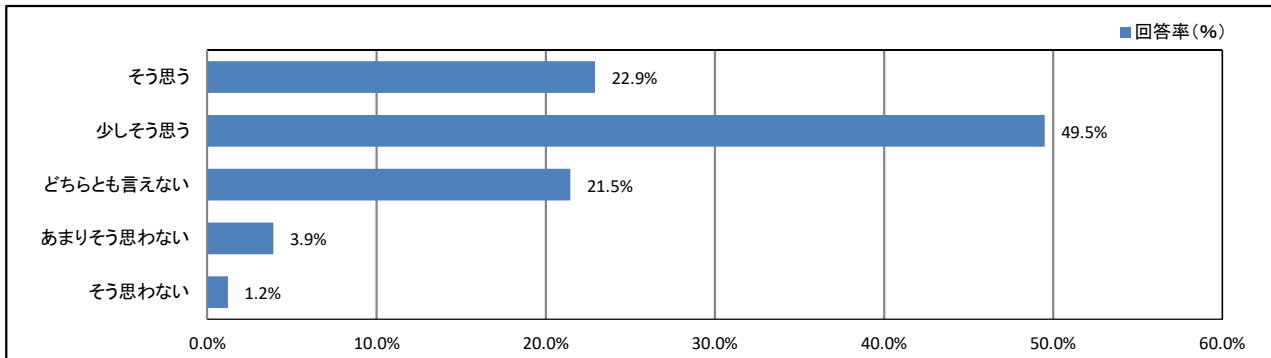
【学年】



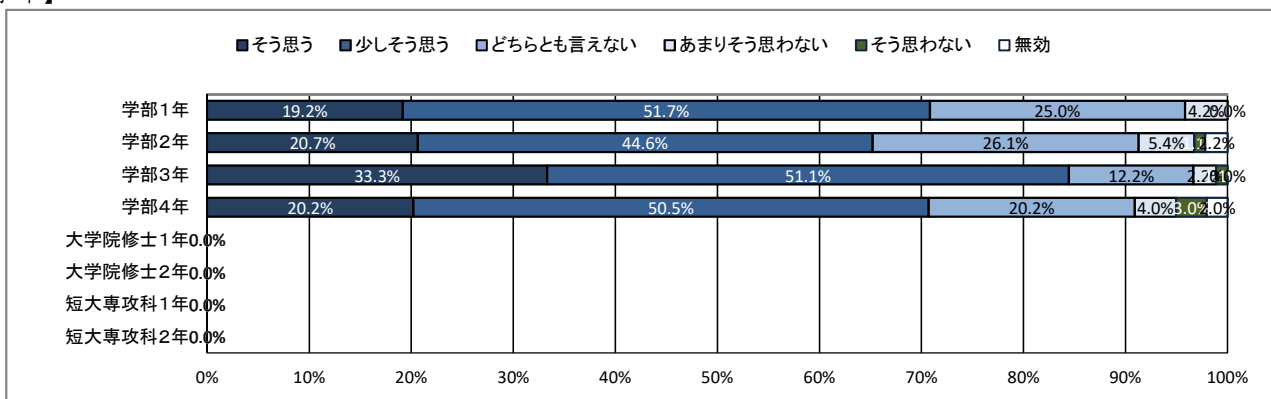
## ★ 学修の状況について

### 22. 授業を通して、深い専門知識が得られている

【全体】



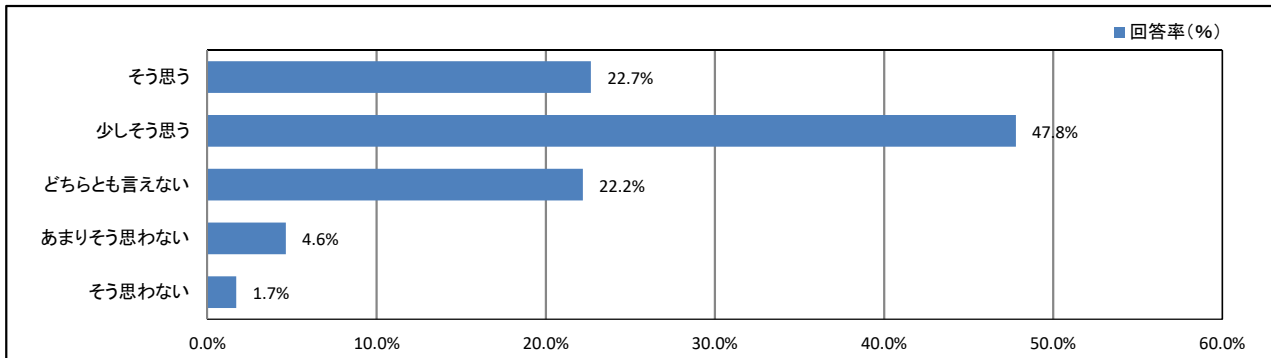
【学年】



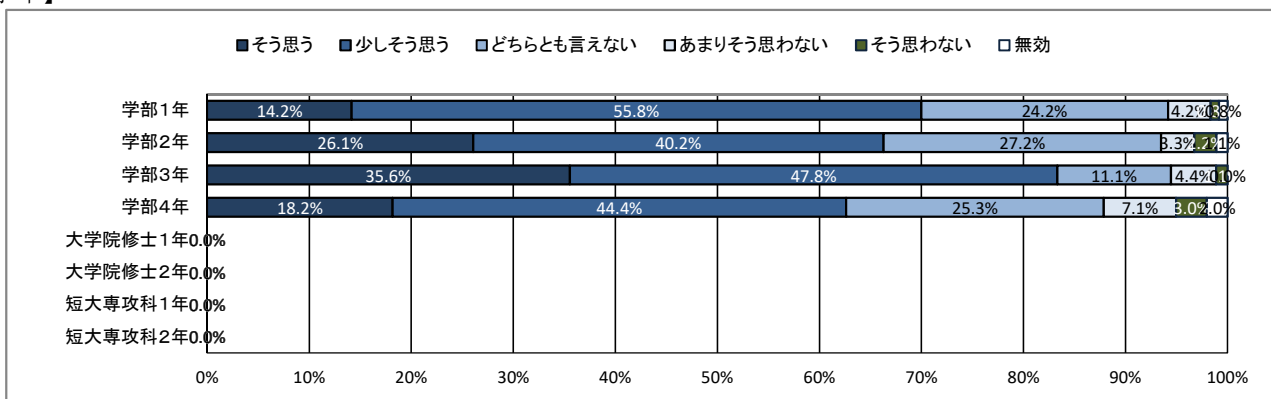
## ★ 学修の状況について

### 23. 授業を通して、職業関連の知識・技能が得られている

【全体】



【学年】

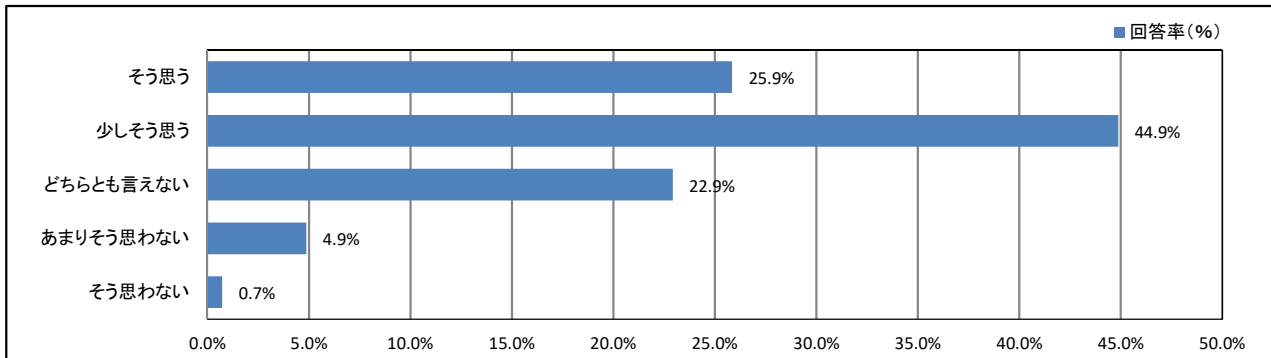




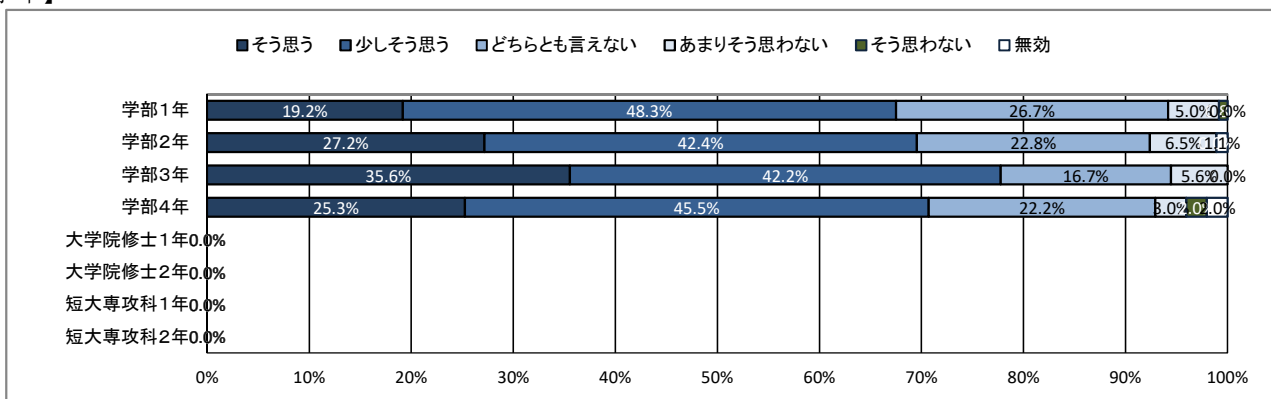
## ★ 学修の状況について

### 24. 授業を通して、人とのコミュニケーションが深まっている

【全体】



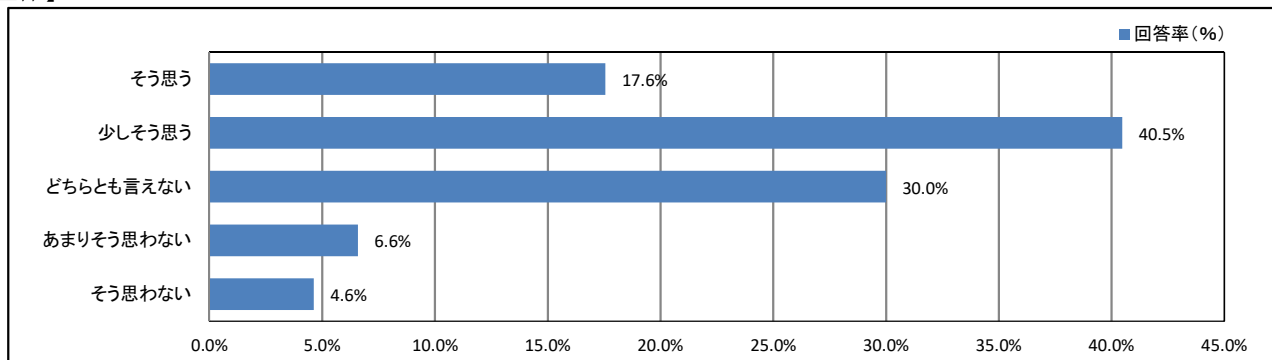
【学年】



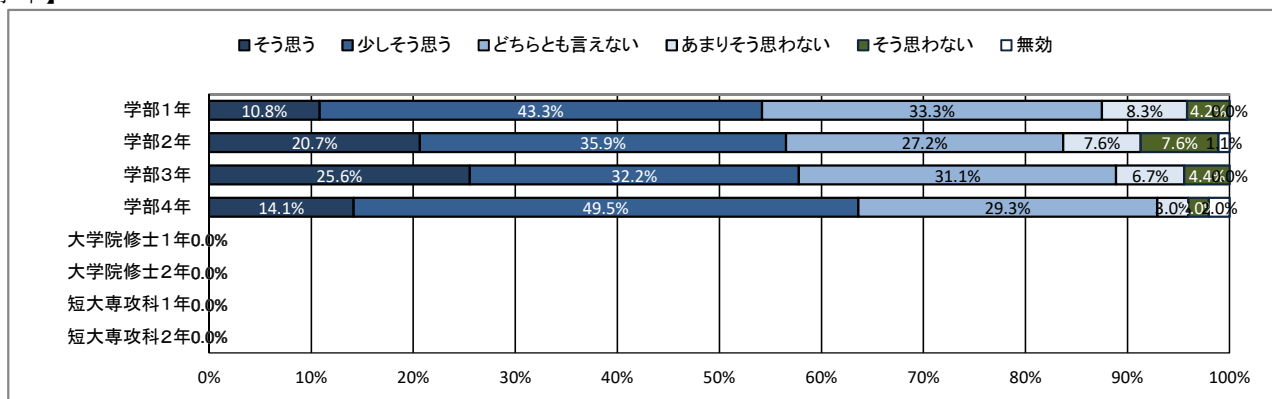
## ★ 学修の状況について

### 25. (総合評価)大学の授業に満足している

【全体】



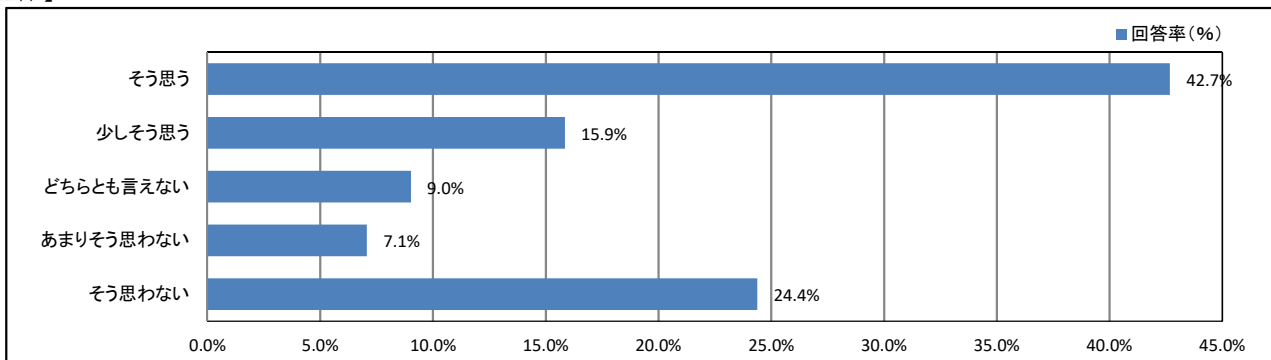
【学年】



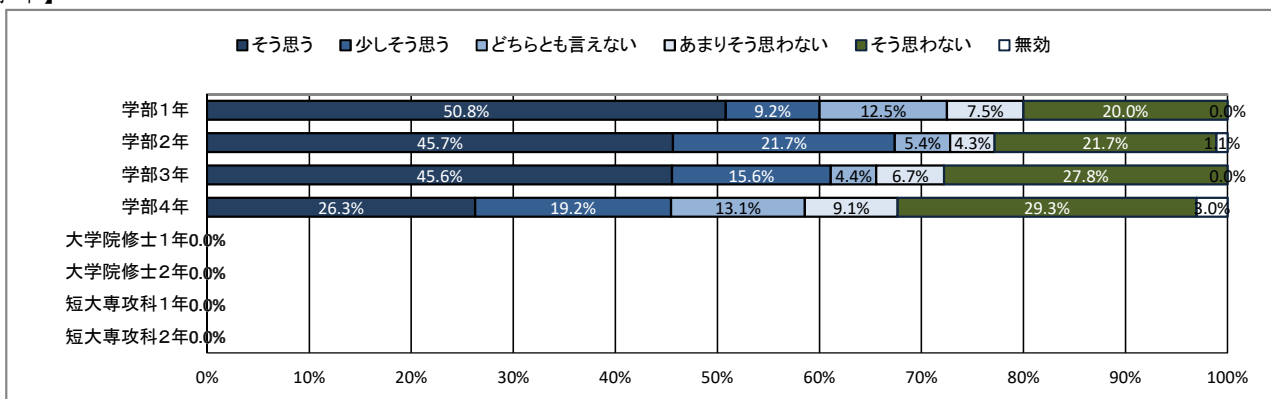
## ★ 課外活動の状況について

### 26. 学内のクラブ・サークル活動に積極的に参加している

【全体】



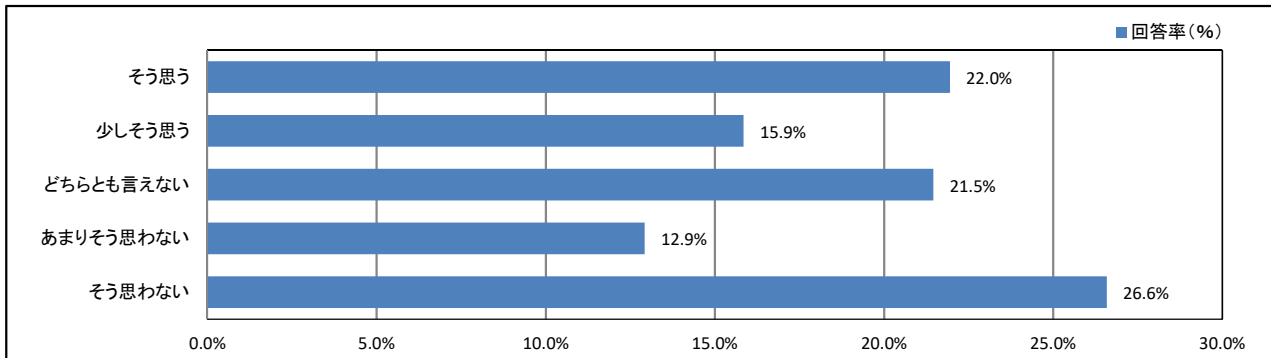
【学年】



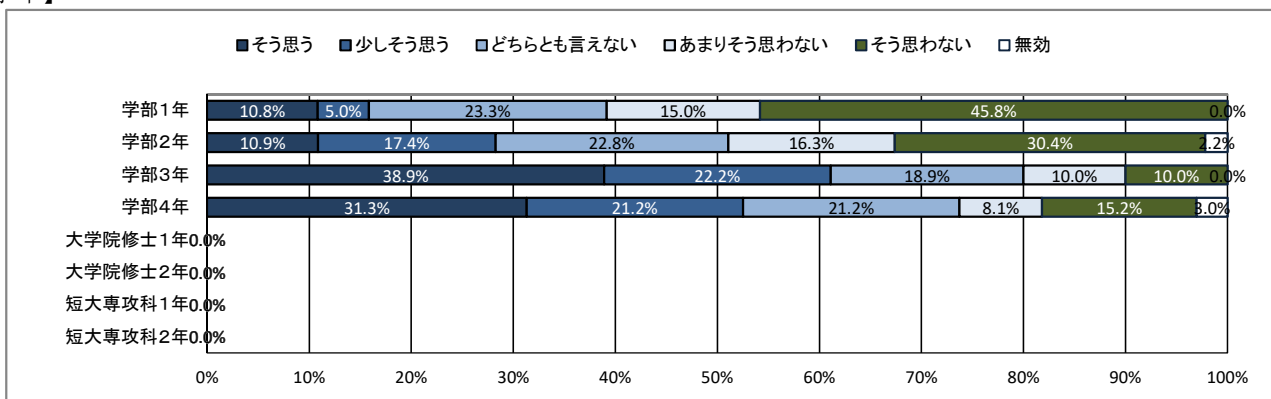
## ★ 課外活動の状況について

### 27. 学内のゼミやボランティア活動に積極的に参加している

【全体】



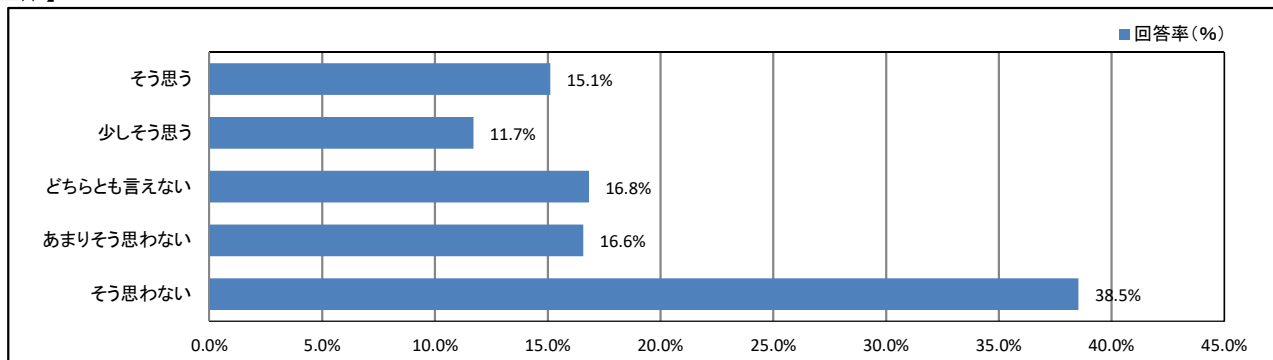
【学年】



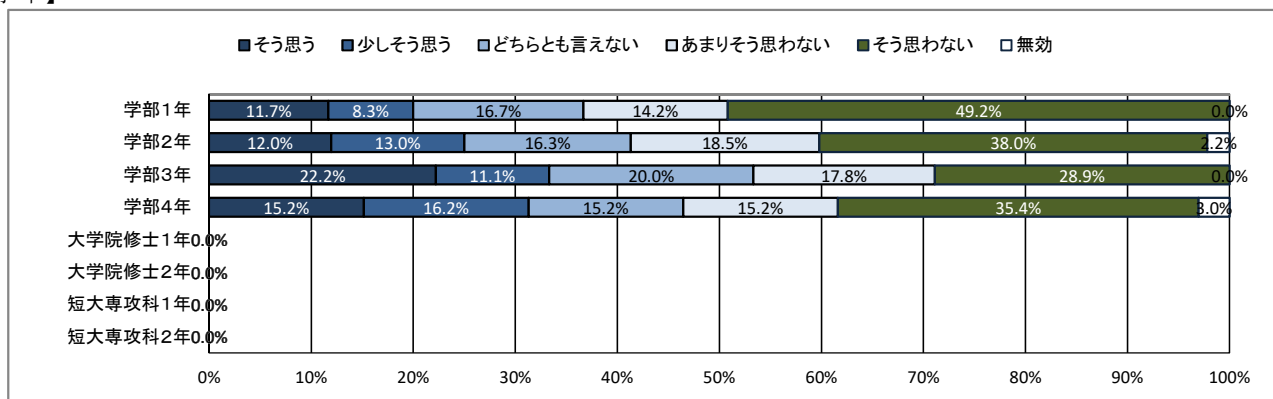
## ★ 課外活動の状況について

### 28. 学外の地域活動・市民活動・ボランティア活動に積極的に参加している

【全体】



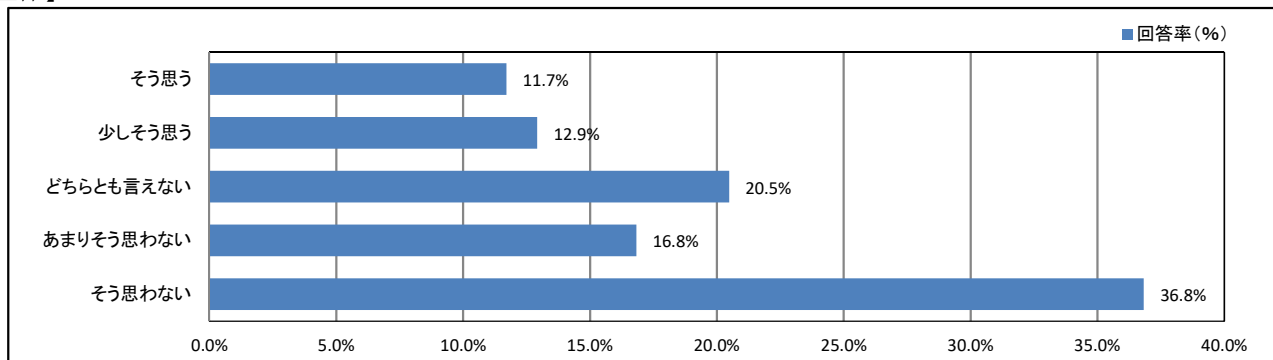
【学年】



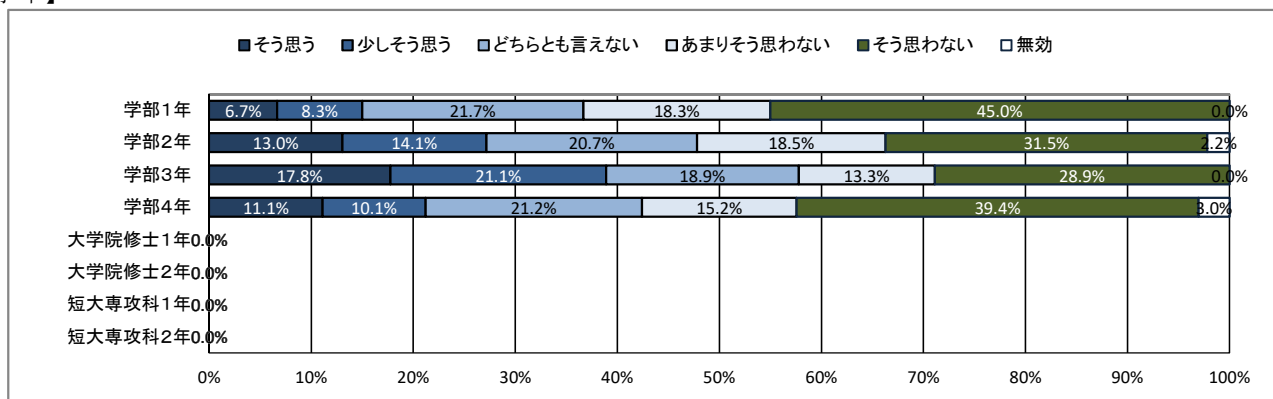
## ★ 課外活動の状況について

### 29. 大学・学友会の行事・活動に積極的に参加している

【全体】



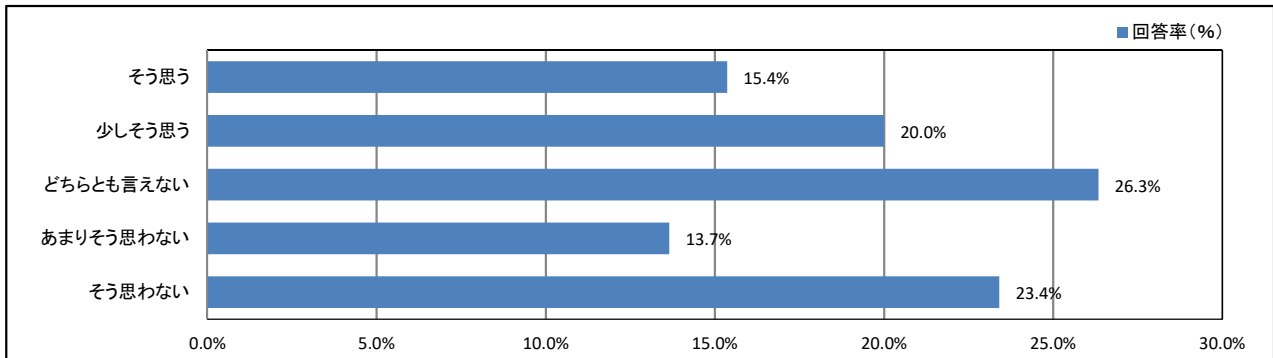
【学年】



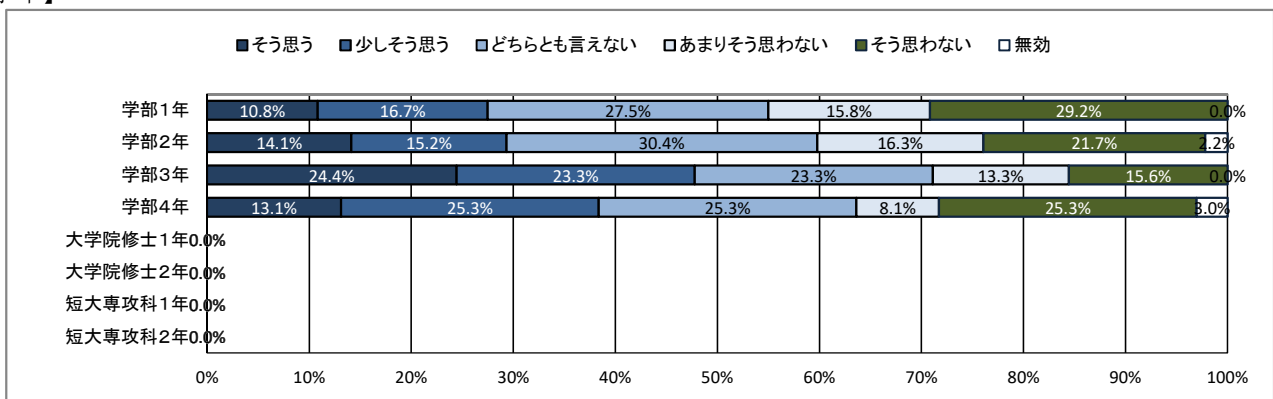
## ★ 課外活動の状況について

### 30. (総合評価) 課外活動が充実している

【全体】



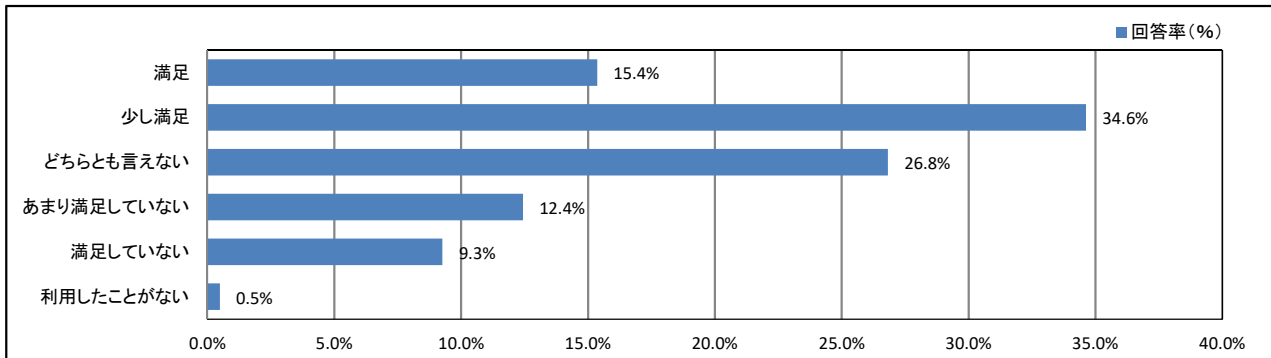
【学年】



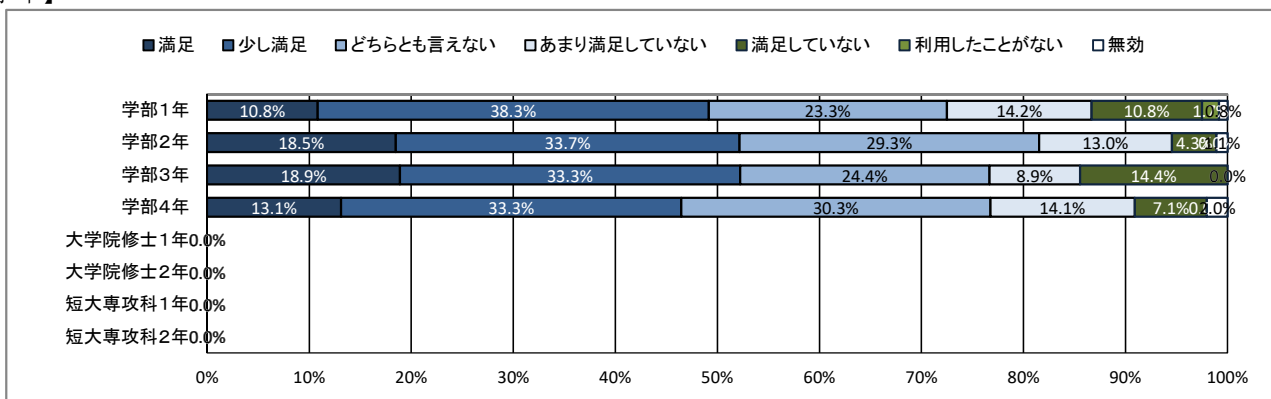
# ★ 大学の施設・設備について

## 31. 教室

【全体】



【学年】

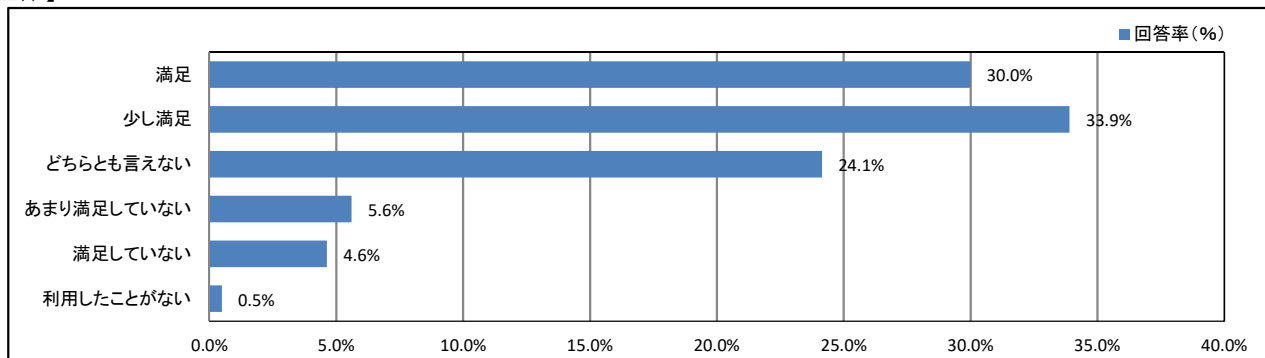




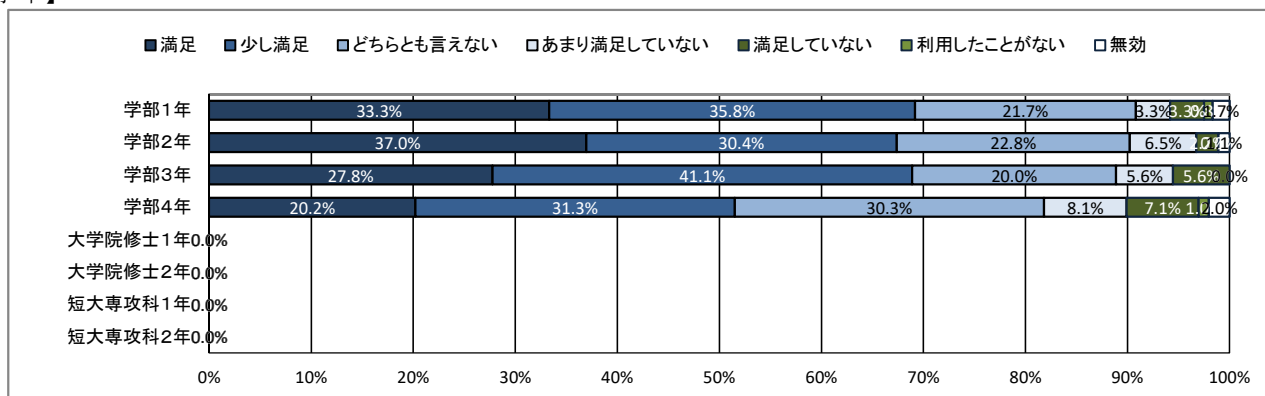
# ★ 大学の施設・設備について

## 32. パソコン教室

【全体】



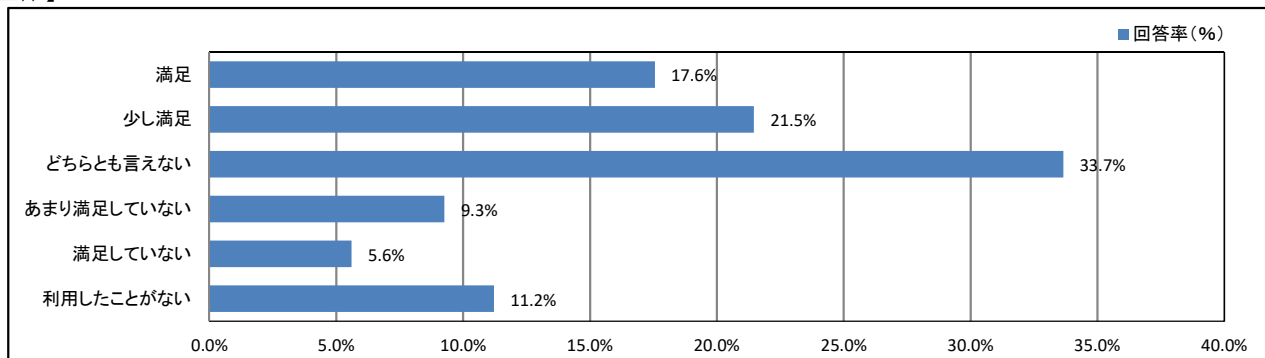
【学年】



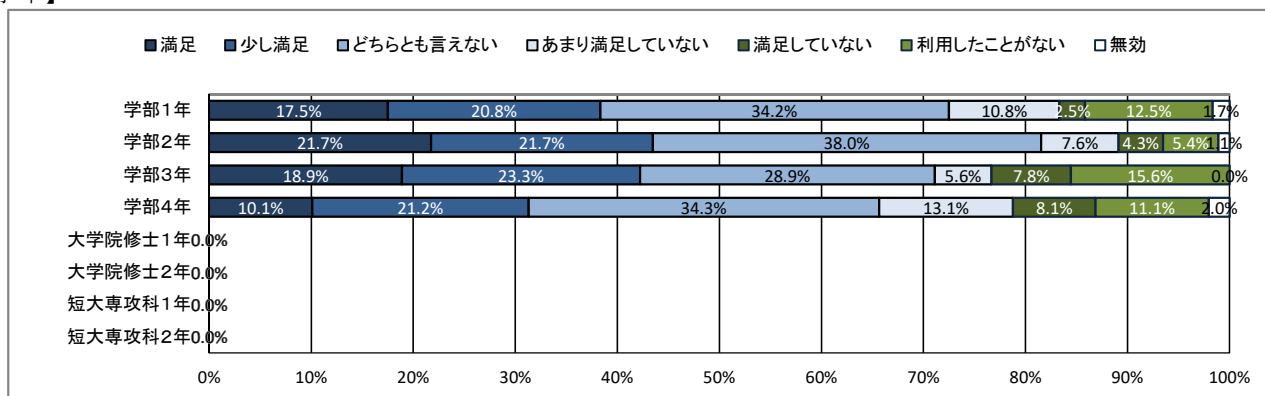
# ★ 大学の施設・設備について

## 33. 自習室・自習スペース

【全体】



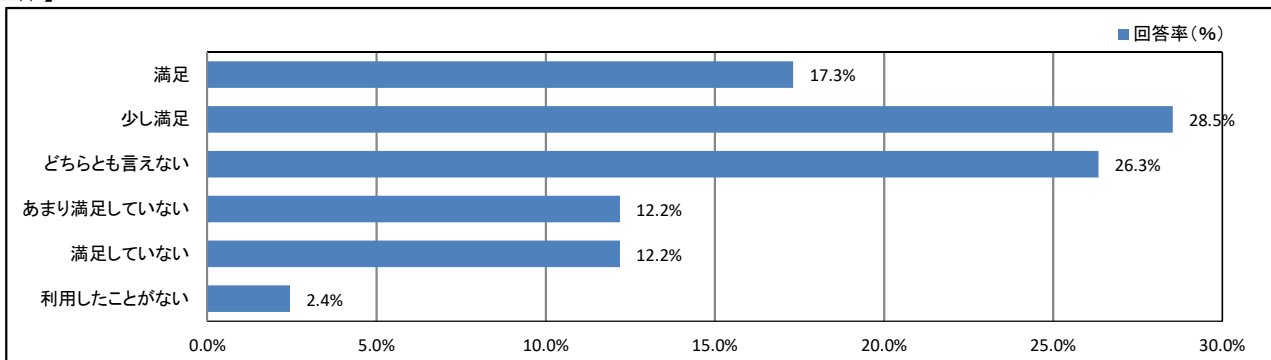
【学年】



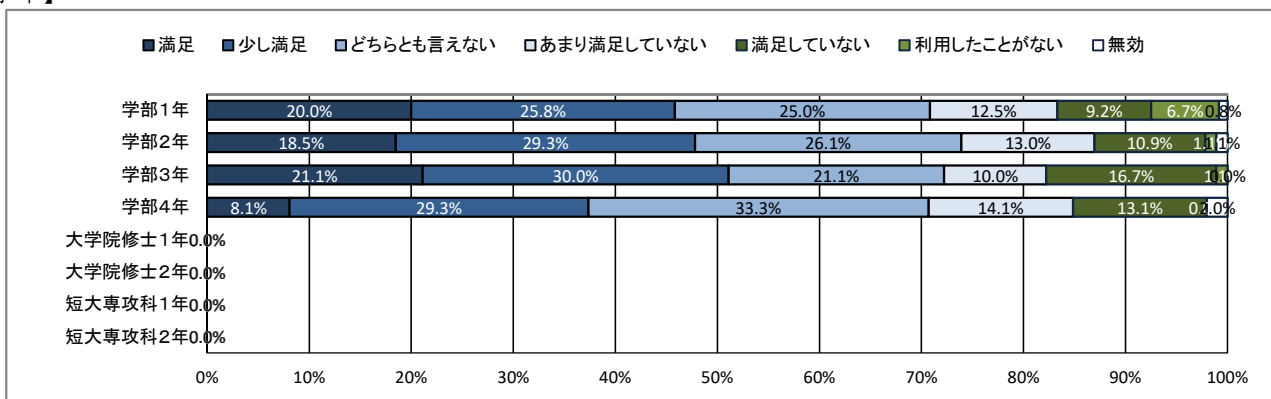
# ★ 大学の施設・設備について

## 34. 運動施設

【全体】



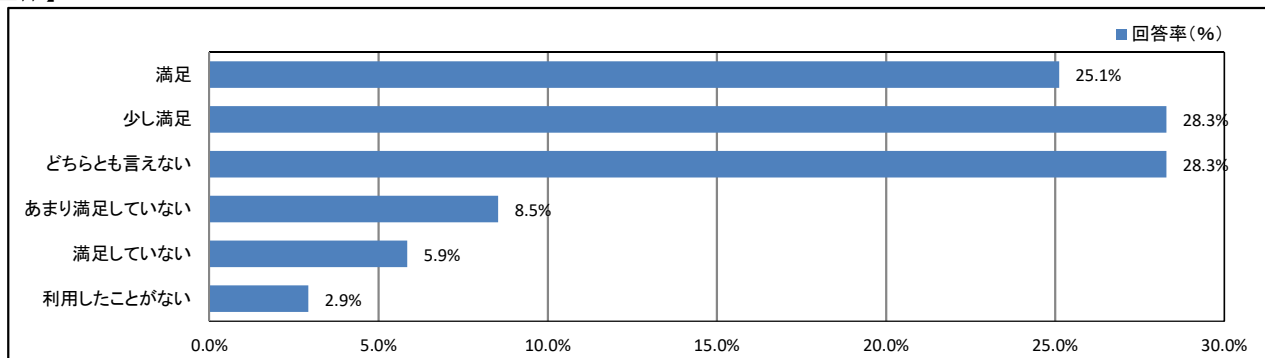
【学年】



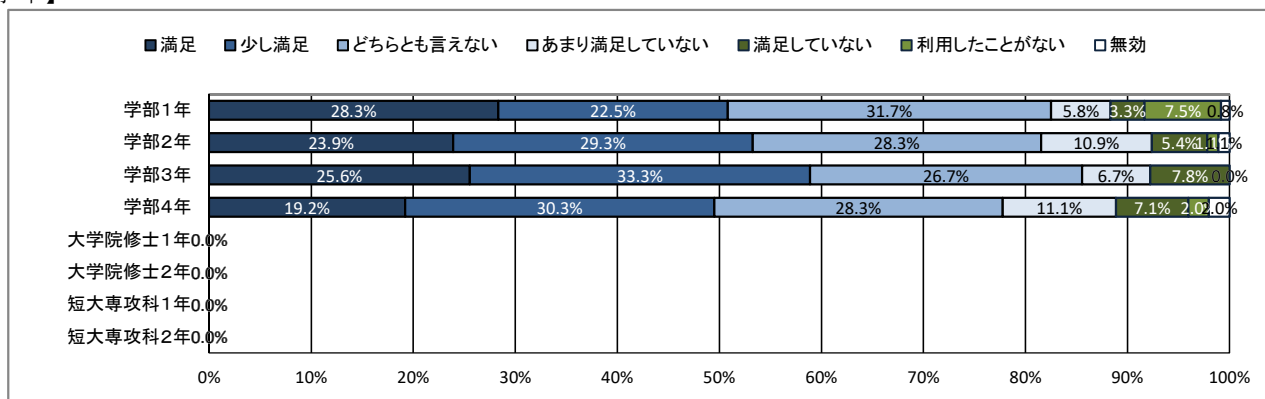
# ★ 大学の施設・設備について

## 35. 図書館

【全体】



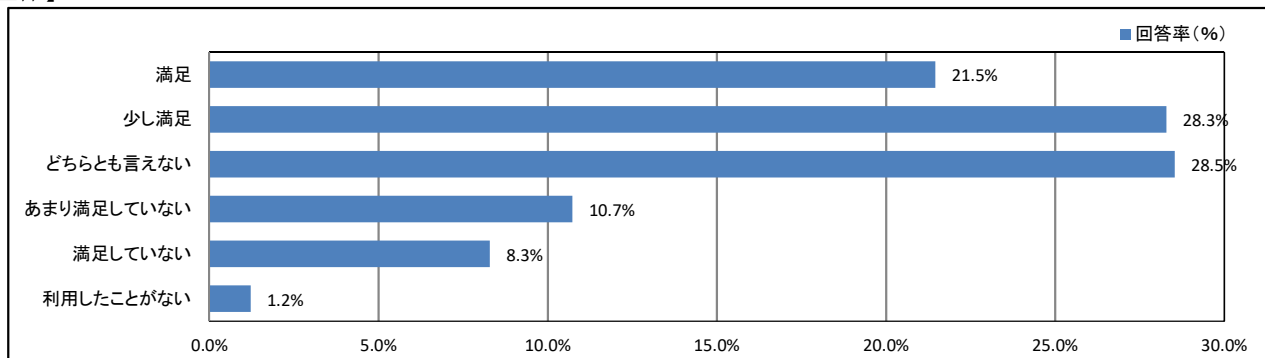
【学年】



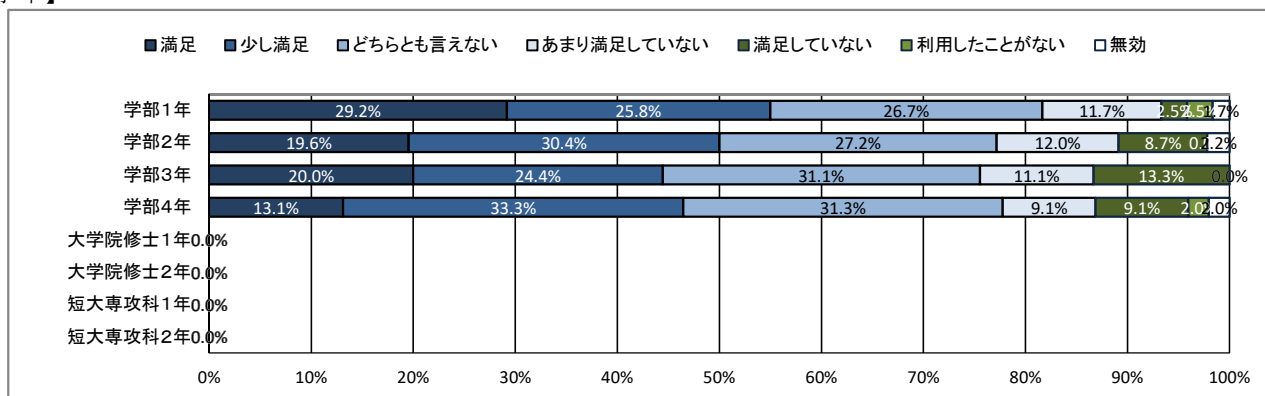
# ★ 大学の施設・設備について

## 36. 学生ホール(学食を除く)

【全体】



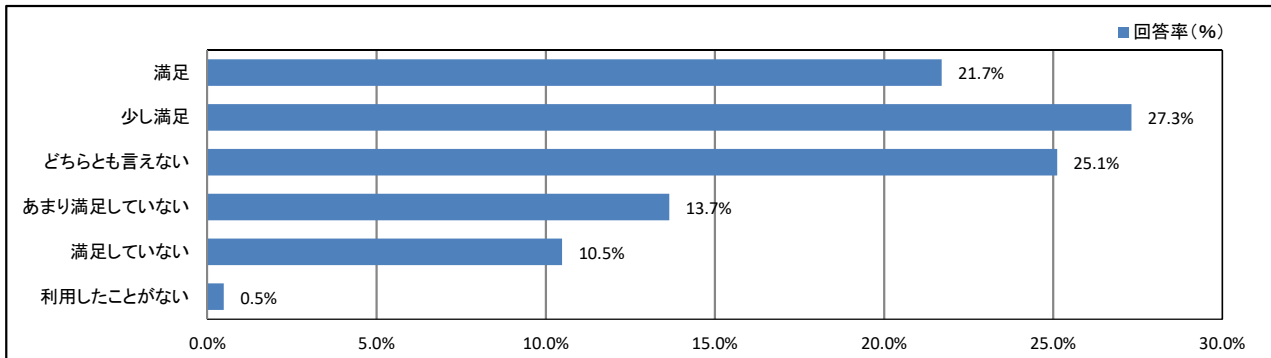
【学年】



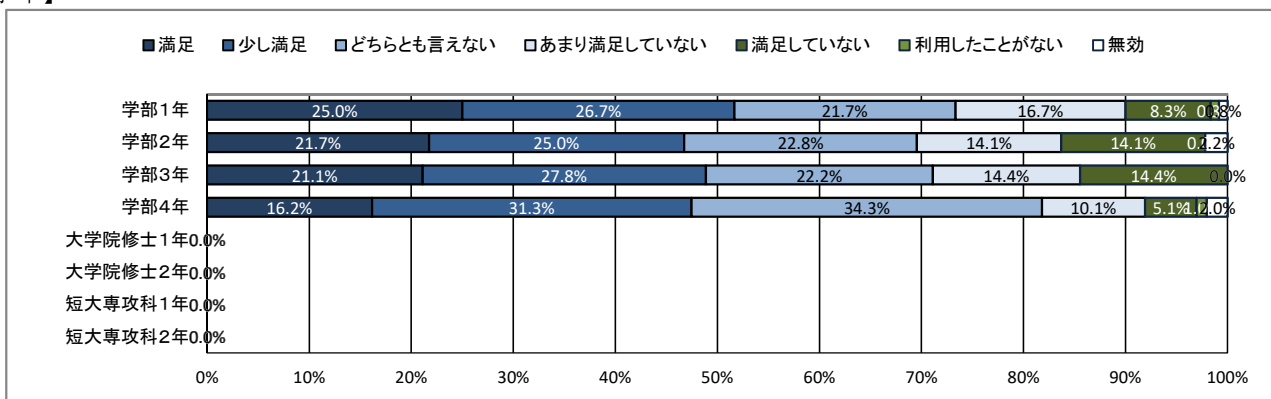
# ★ 大学の施設・設備について

## 37. コンビニ・売店

【全体】



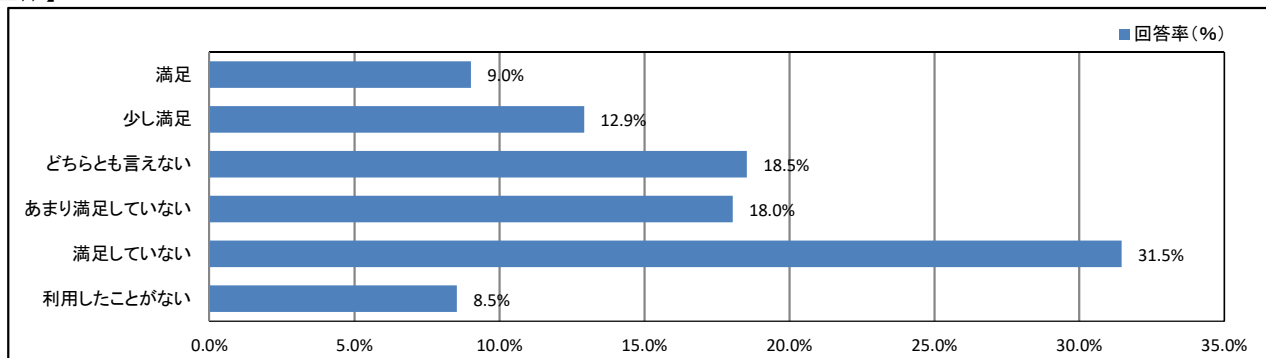
【学年】



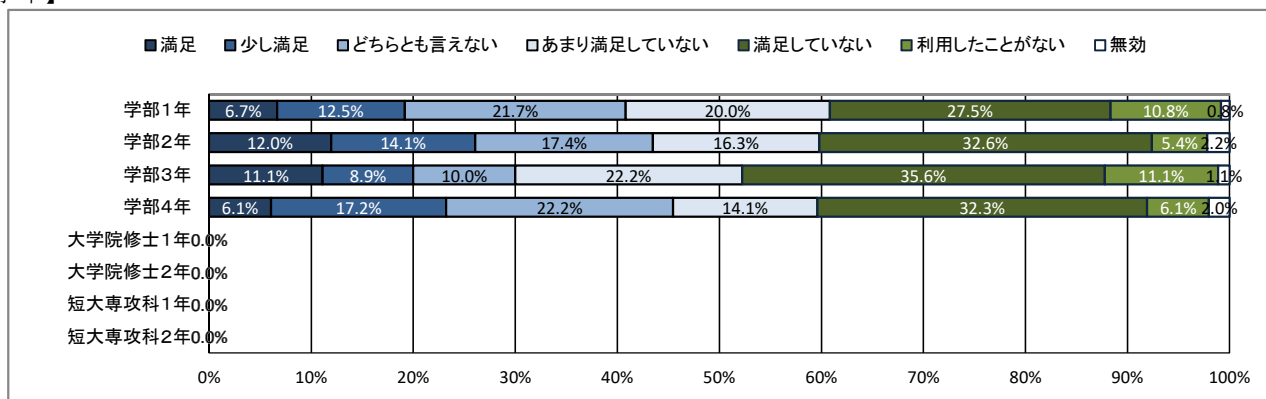
# ★ 大学の施設・設備について

## 38. ネット環境 (Wi-Fi)

【全体】



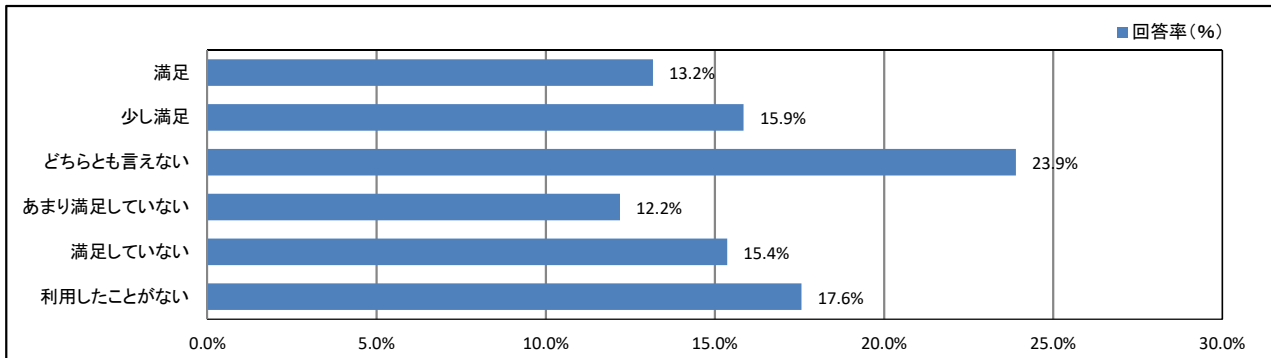
【学年】



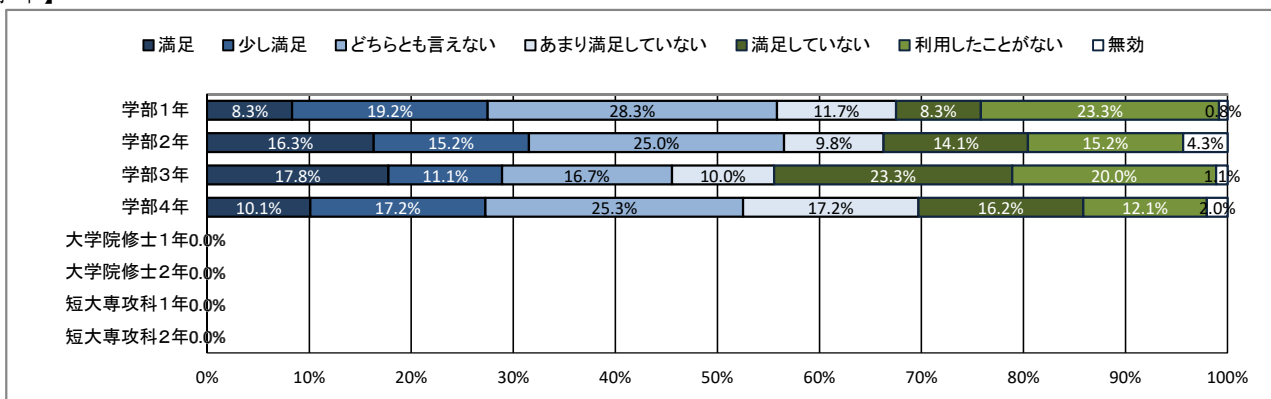
# ★ 大学の施設・設備について

## 39. 駐輪場・バイク置き場

【全体】



【学年】

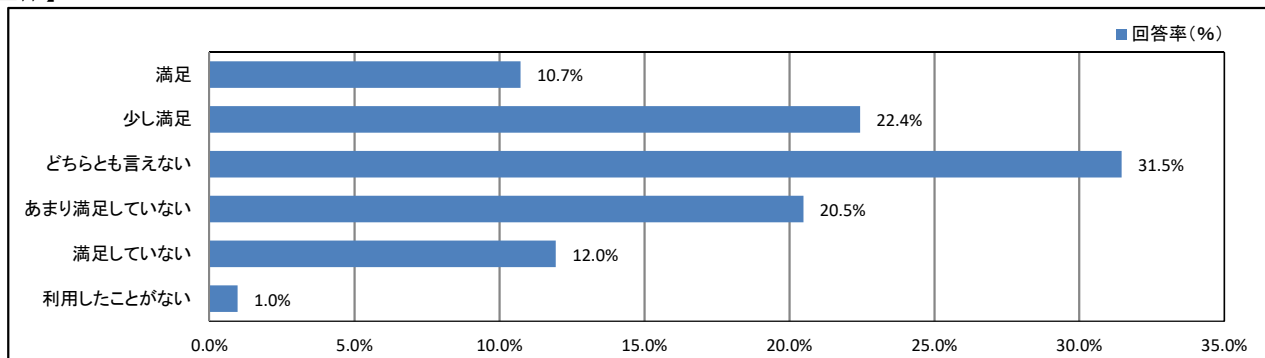




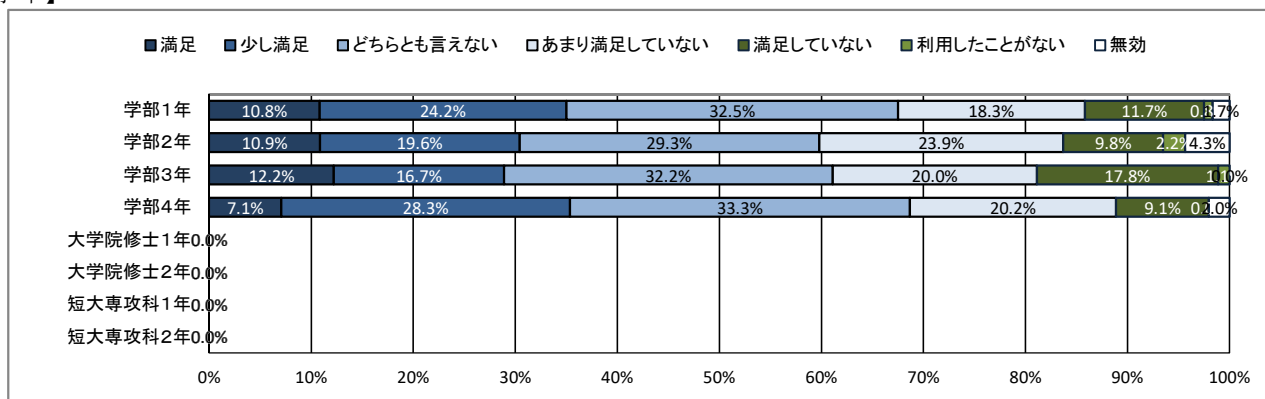
## ★ 大学の施設・設備について

### 40. (総合評価)大学の施設・設備に関する全体的満足度

【全体】



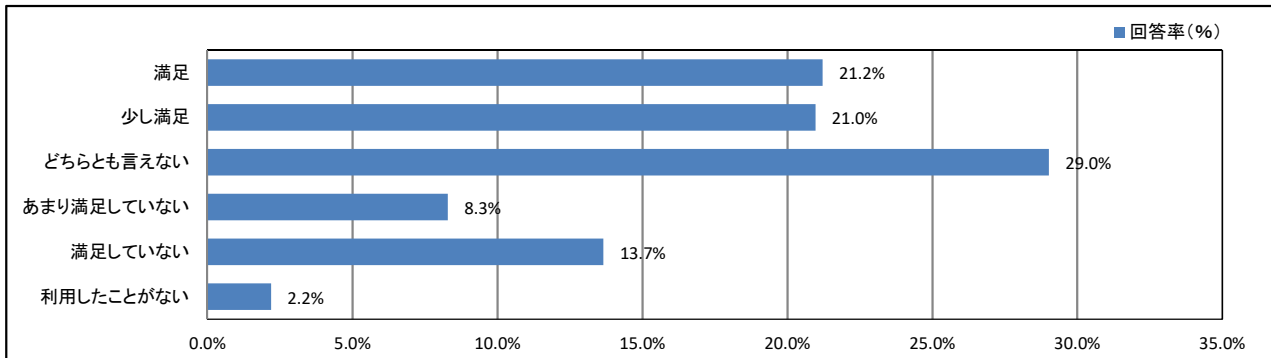
【学年】



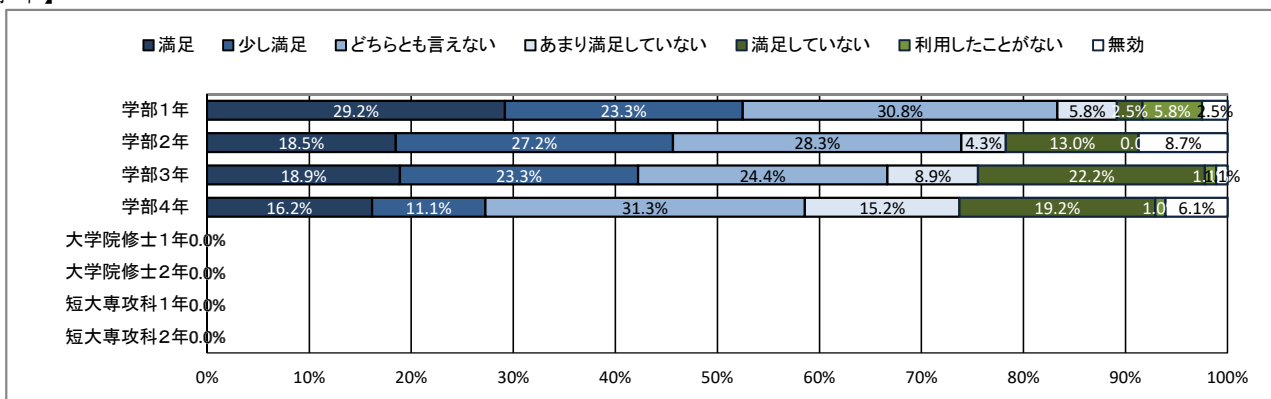
# ★ 大学の施設・設備について

## 41. <キャンパス設定項目>

【全体】



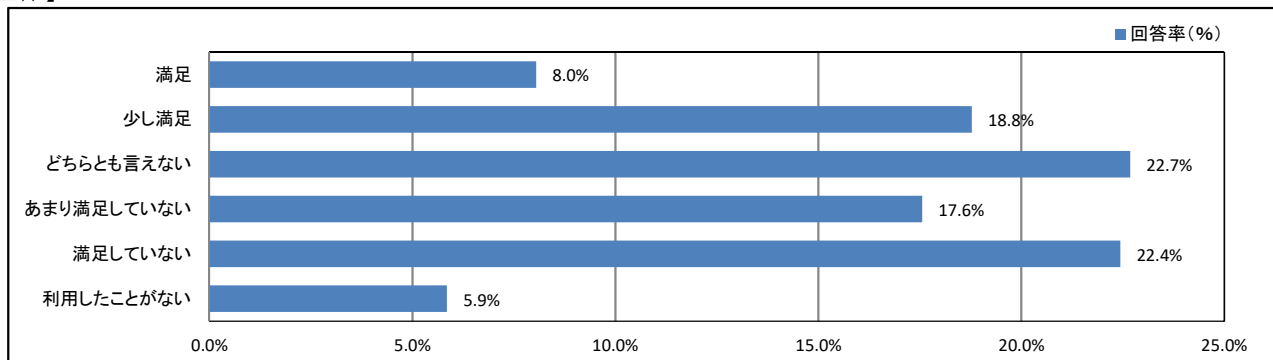
【学年】



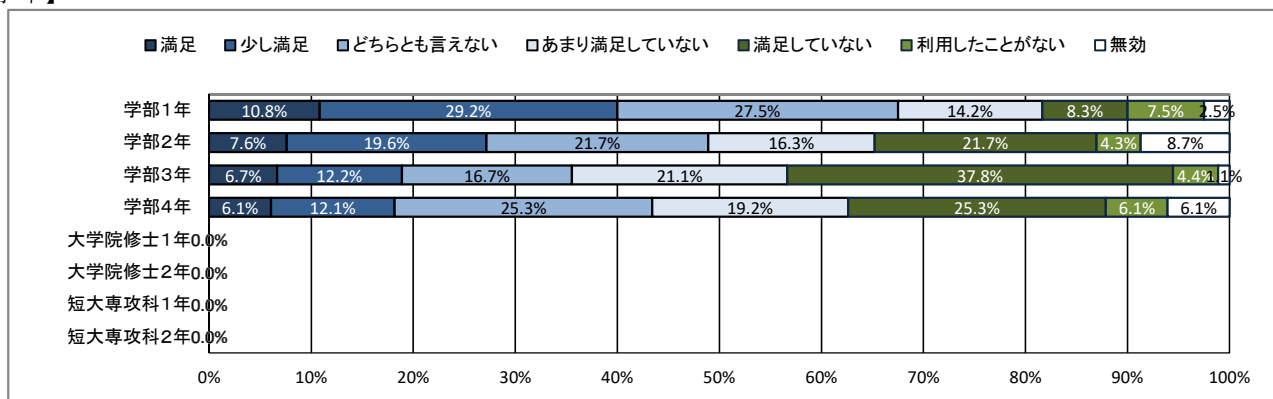
# ★ 大学の施設・設備について

## 42. <キャンパス設定項目>

【全体】



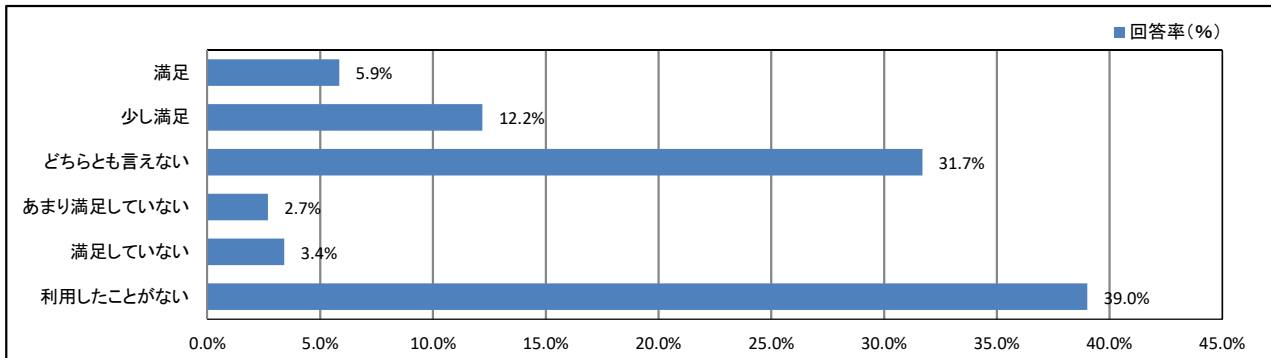
【学年】



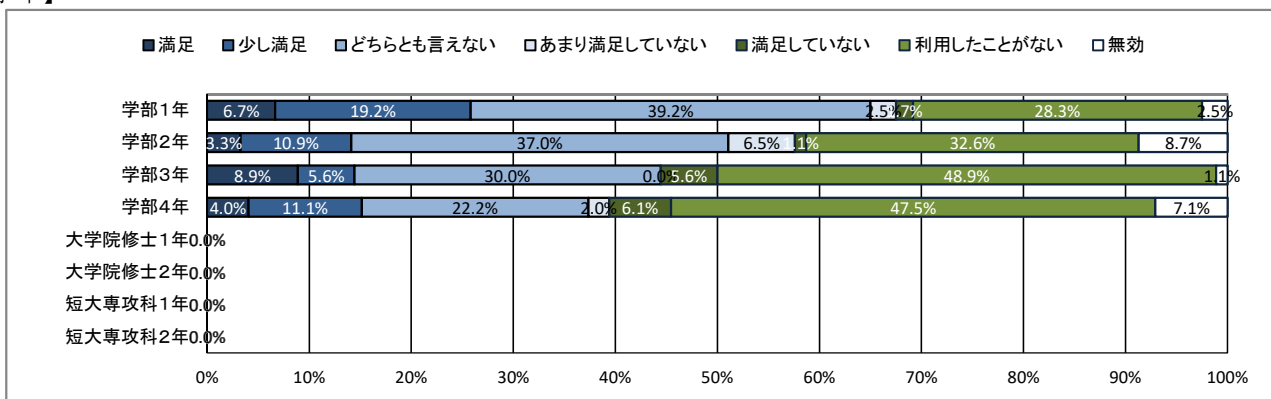
# ★ 大学の施設・設備について

## 43. <キャンパス設定項目>

【全体】



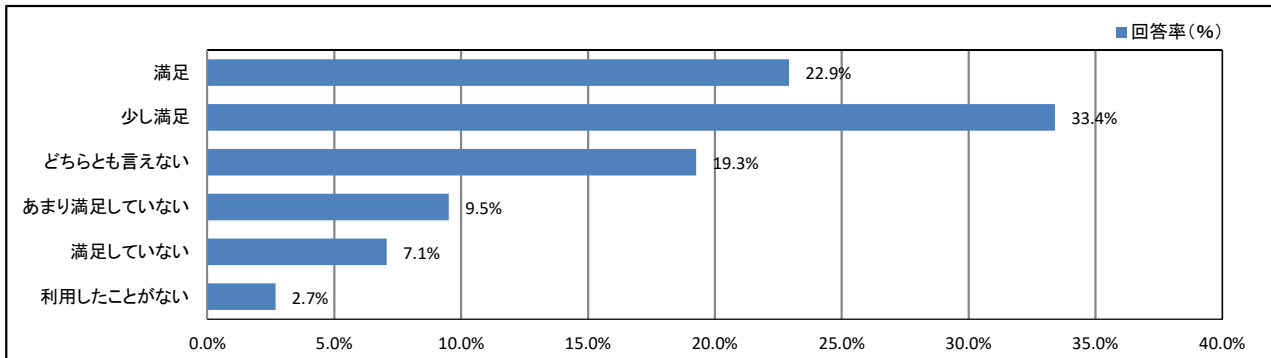
【学年】



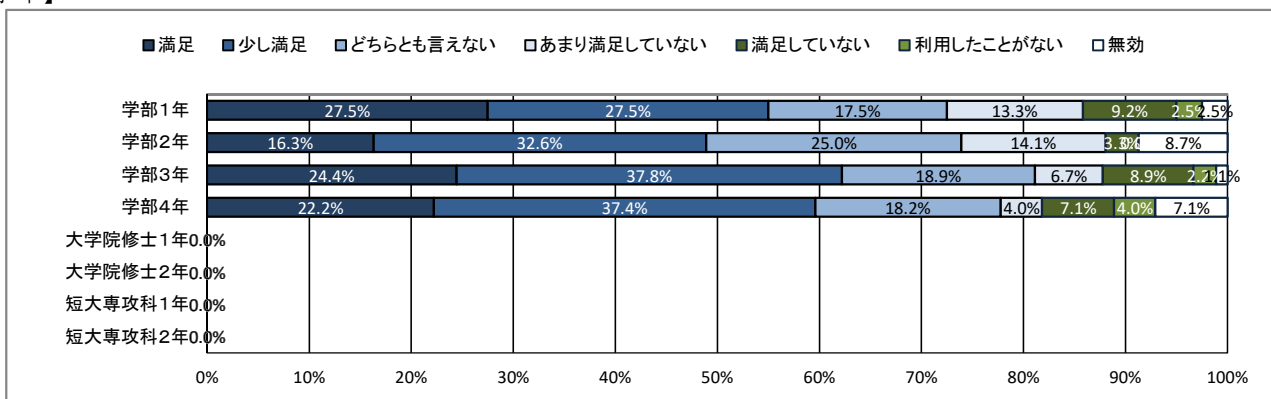
# ★ 大学の施設・設備について

## 44. <キャンパス設定項目>

【全体】



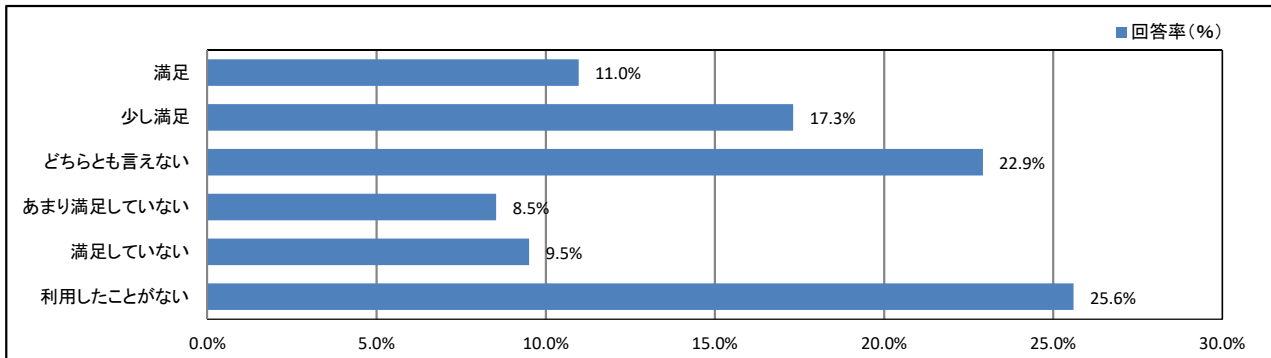
【学年】



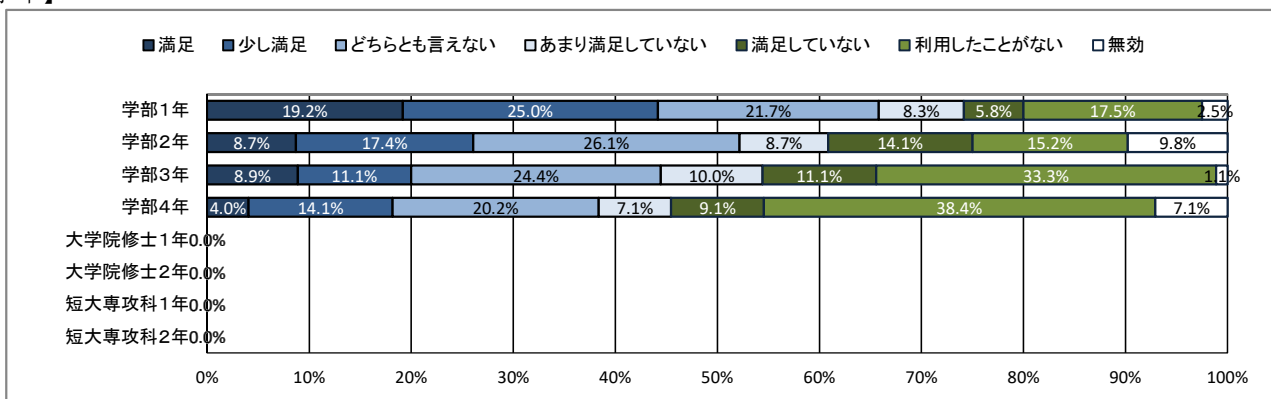
# ★ 大学の施設・設備について

## 45. <キャンパス設定項目>

【全体】



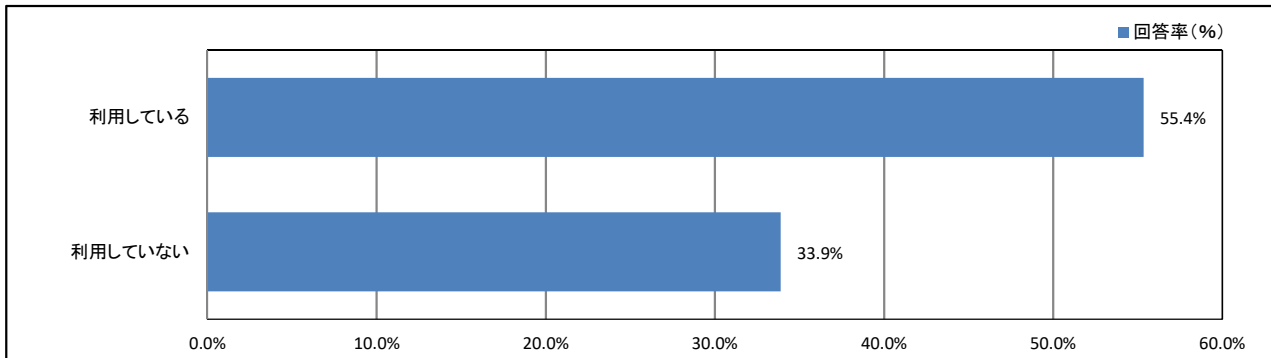
【学年】



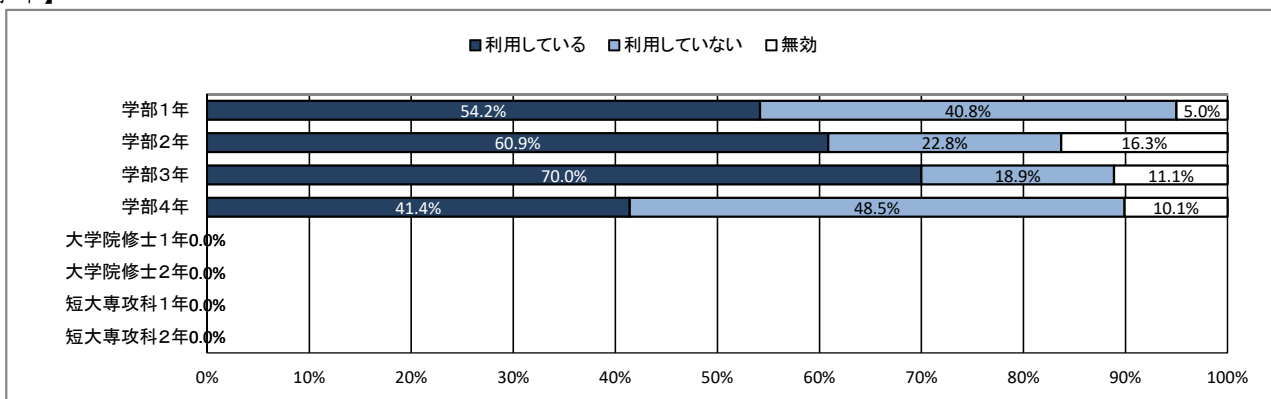
## ★ 学生食堂について

46. あなたは普段、大学の学生食堂を利用していますか

【全体】



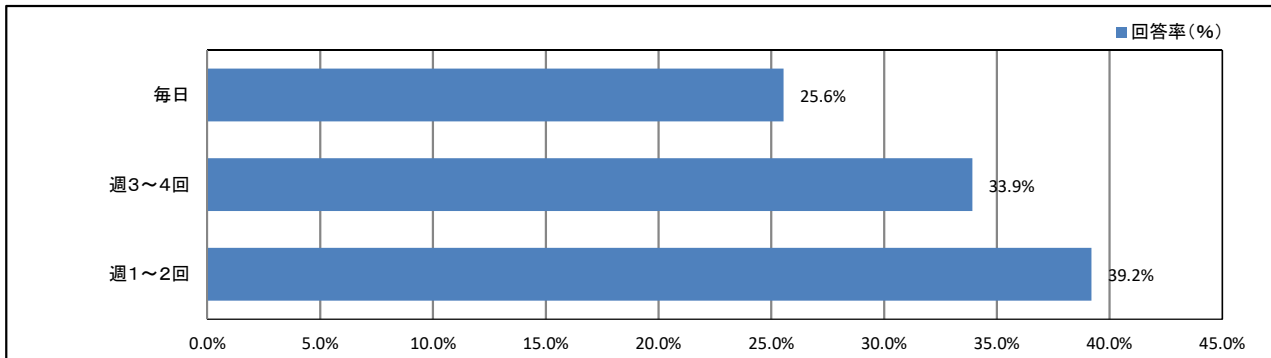
【学年】



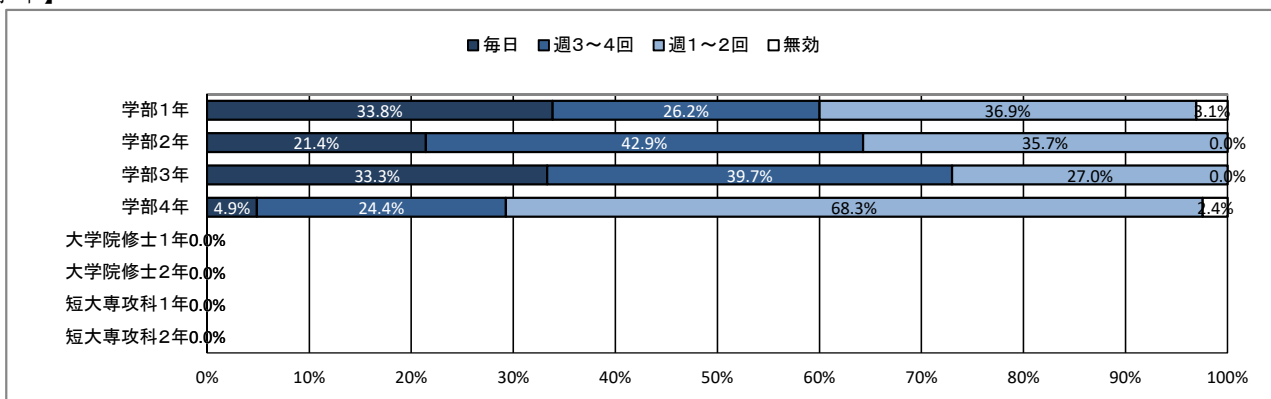
## ★ 学生食堂について

47. 週に何日ぐらい利用していますか(上記質問46で①と回答した人は質問47～53にお答えください。)

【全体】



【学年】

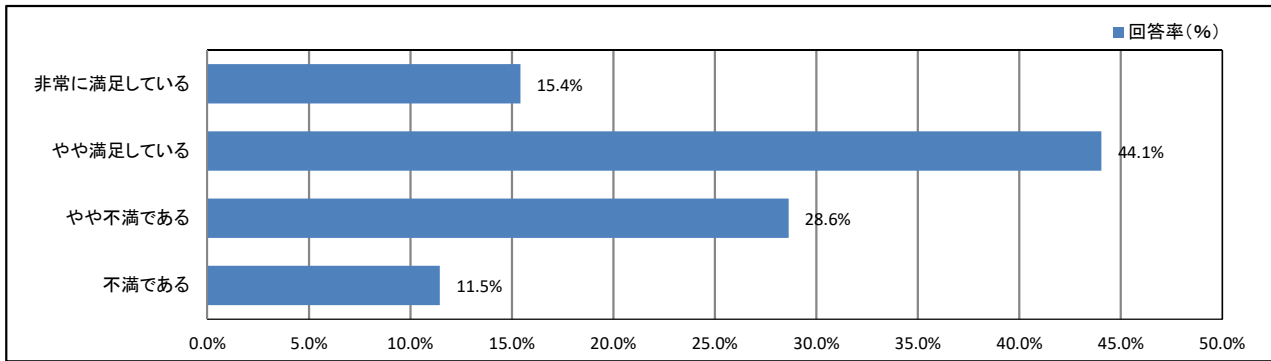




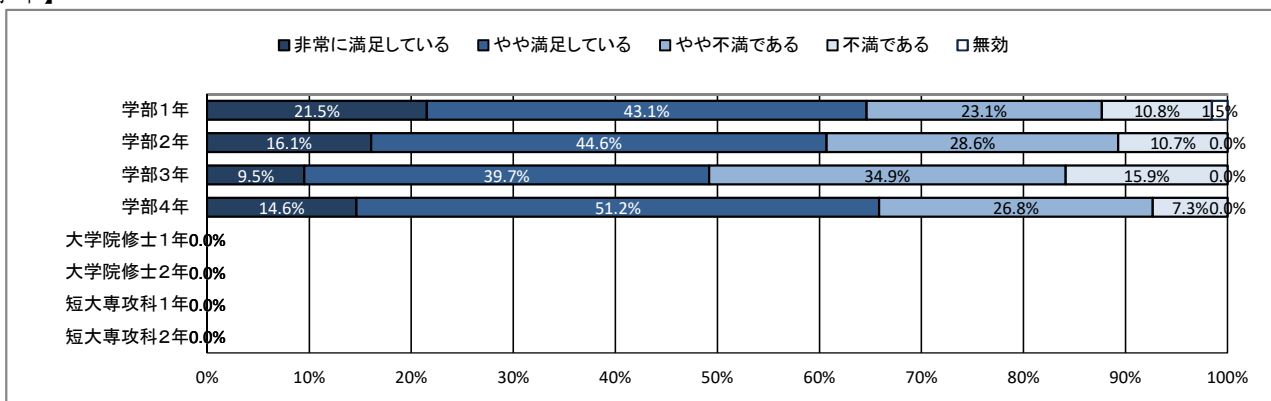
## ★ 学生食堂について

### 48. 学生食堂のメニューの数に満足していますか

【全体】



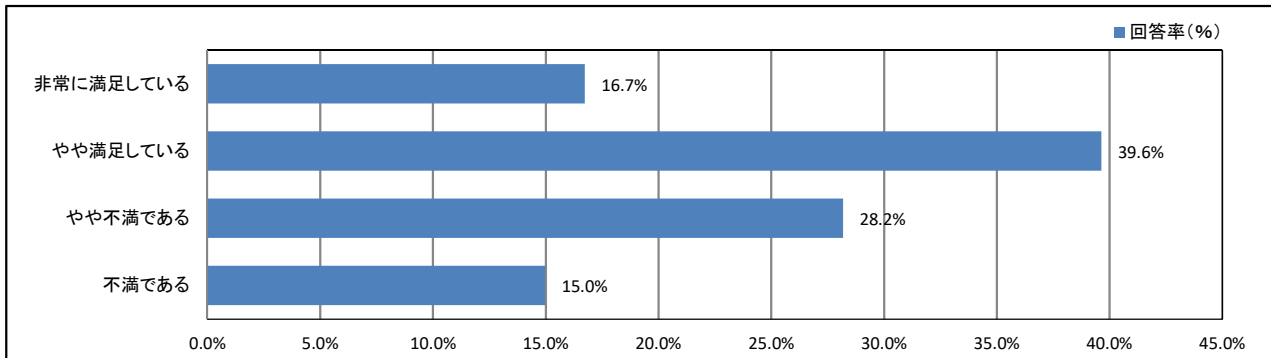
【学年】



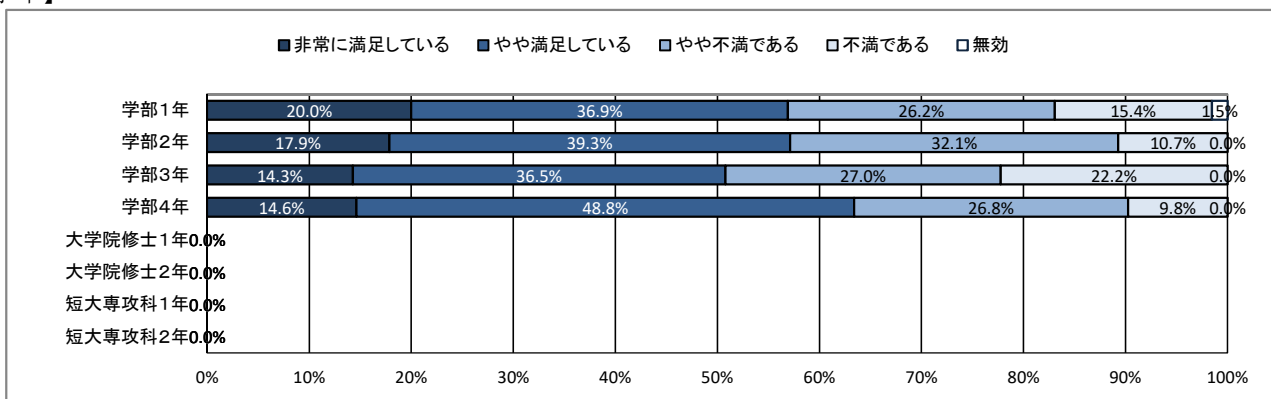
## ★ 学生食堂について

### 49. 学生食堂の価格に満足していますか

【全体】



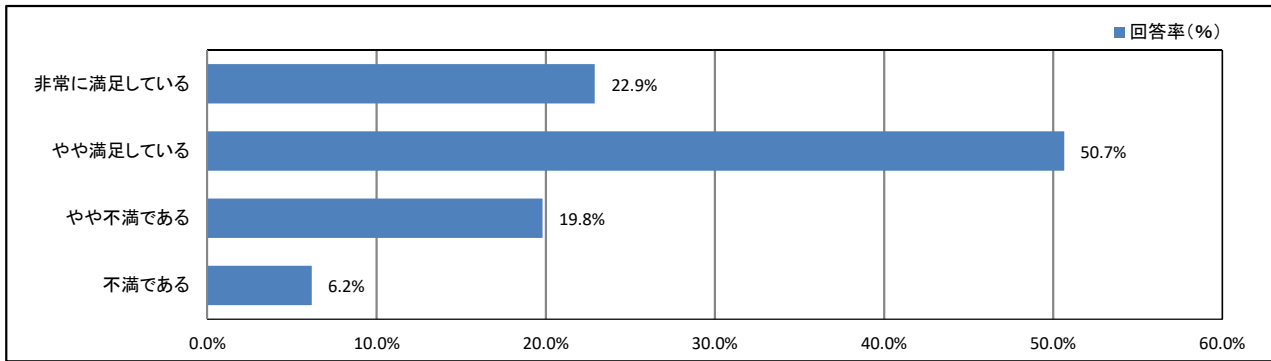
【学年】



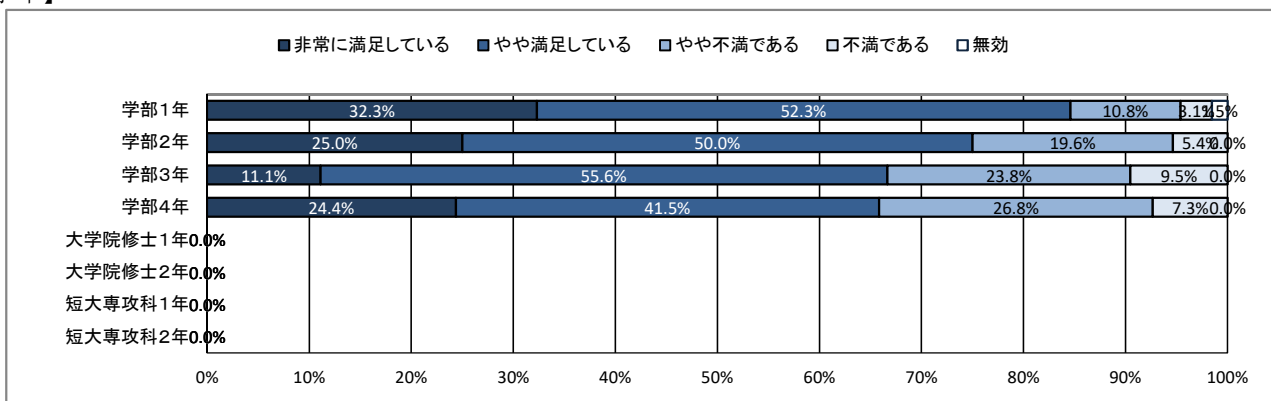
## ★ 学生食堂について

### 50. 学生食堂の味に満足していますか

【全体】



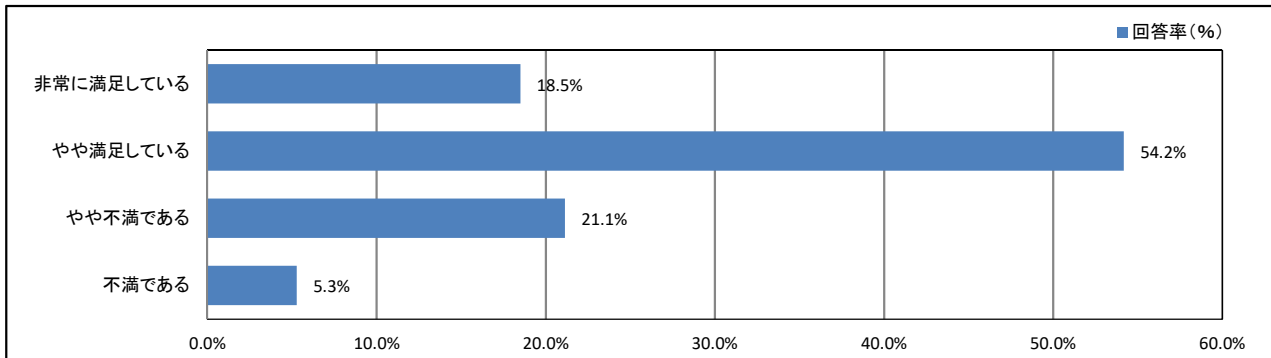
【学年】



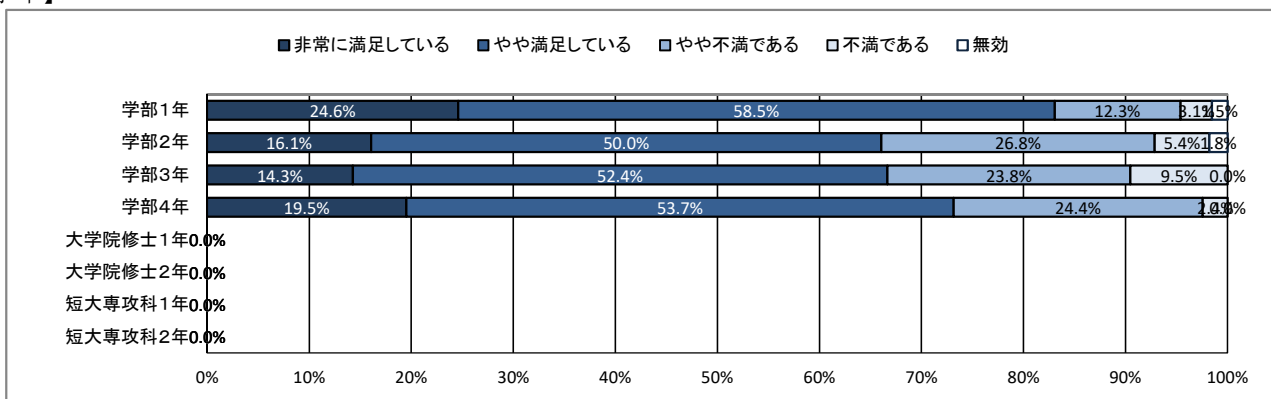
## ★ 学生食堂について

### 51. 学生食堂の清潔さに満足していますか

【全体】



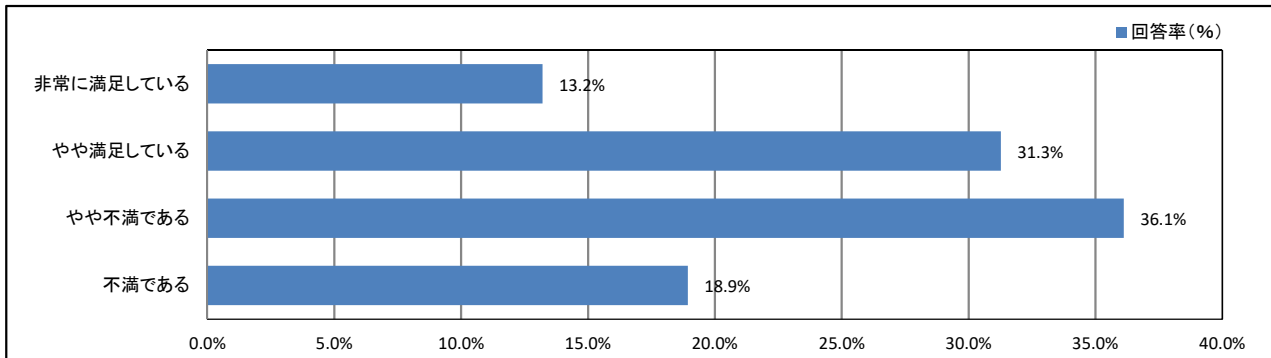
【学年】



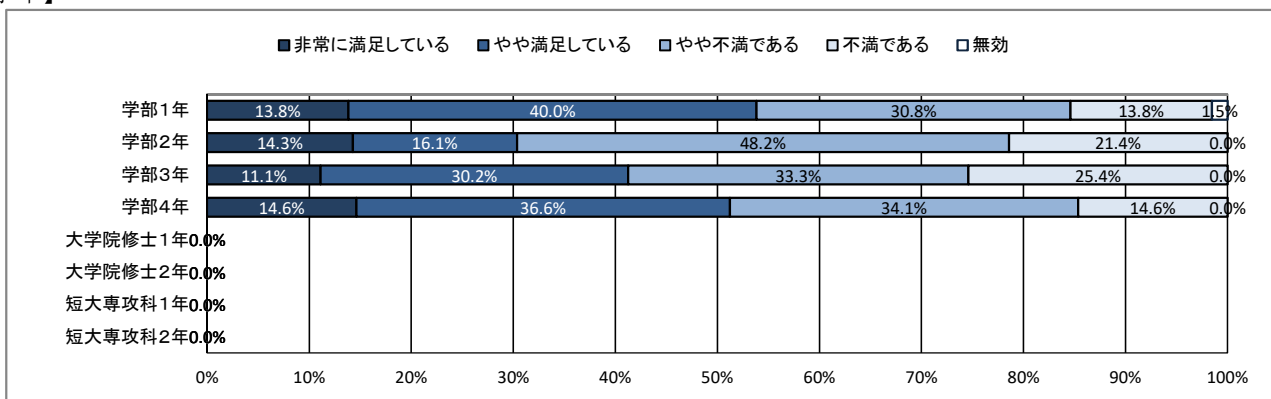
## ★ 学生食堂について

### 52. 学生食堂のスペース・座席数に満足していますか

【全体】



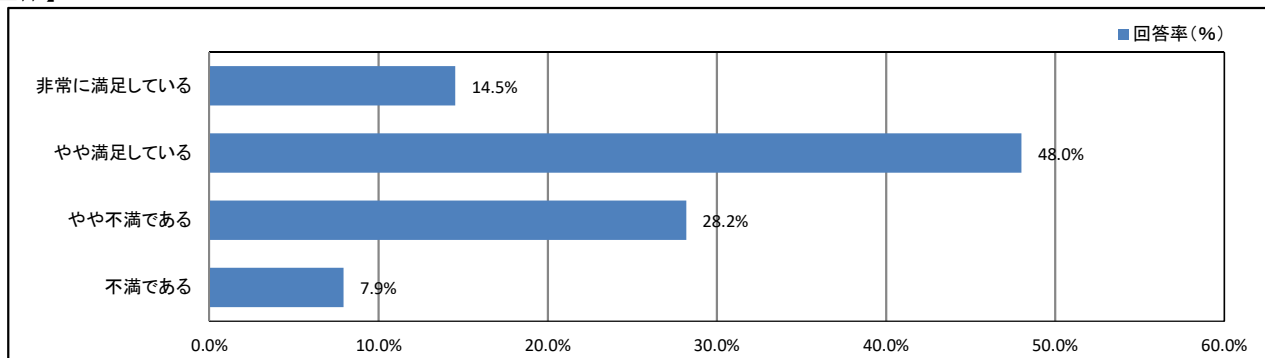
【学年】



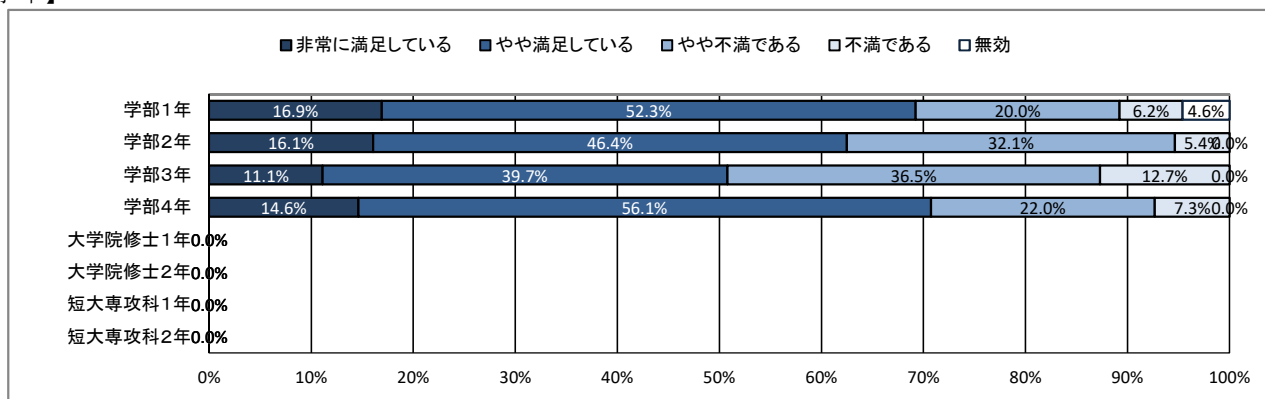
## ★ 学生食堂について

53. (総合評価)学生食堂に満足していますか

【全体】



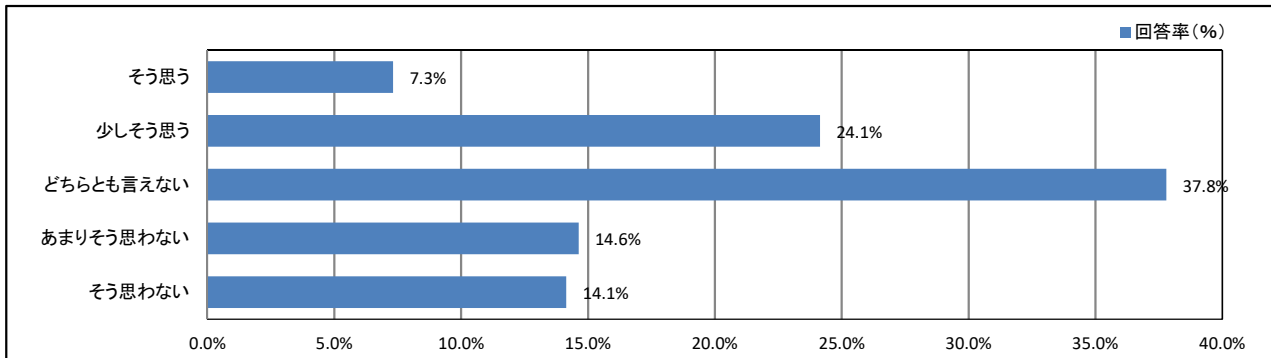
【学年】



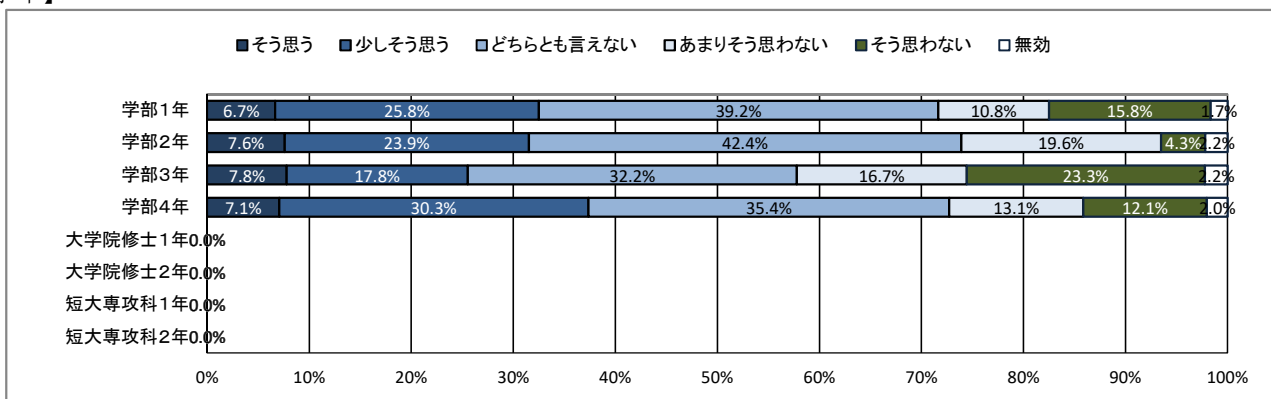
## ★ キャンパスの改善について

### 54. 大学は学生の意見をくみ取ろうという姿勢を持っていると思う

【全体】



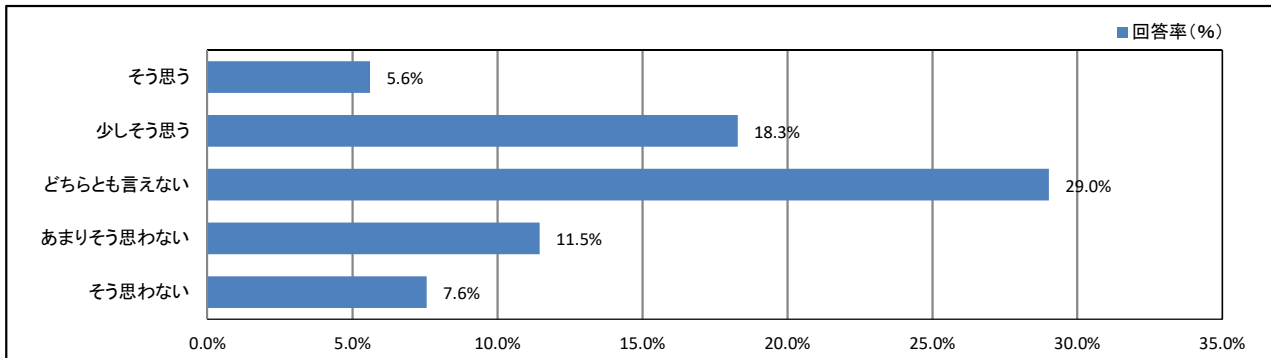
【学年】



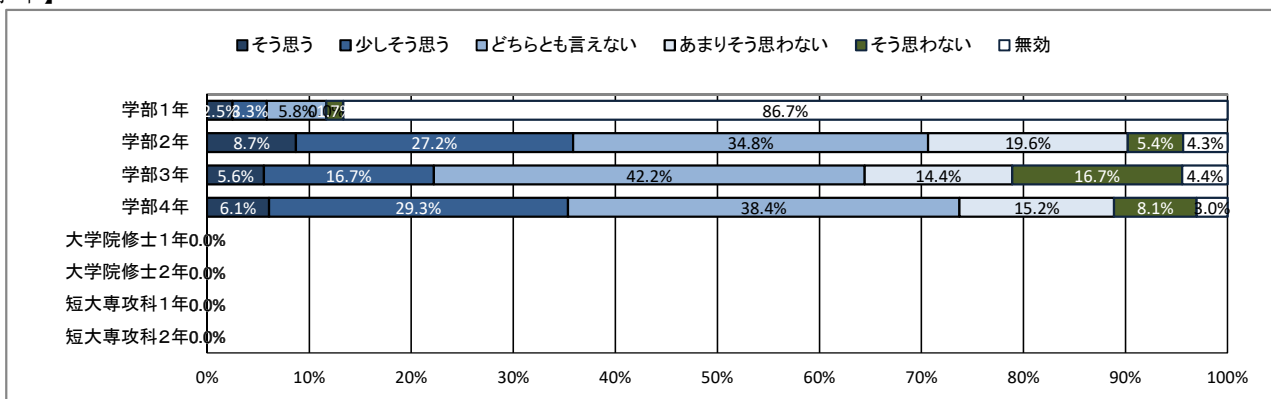
## ★ キャンパスの改善について

55. (2年生以上の方のみお答えください) キャンパスの環境は昨年度よりも良くなったと思う

【全体】



【学年】

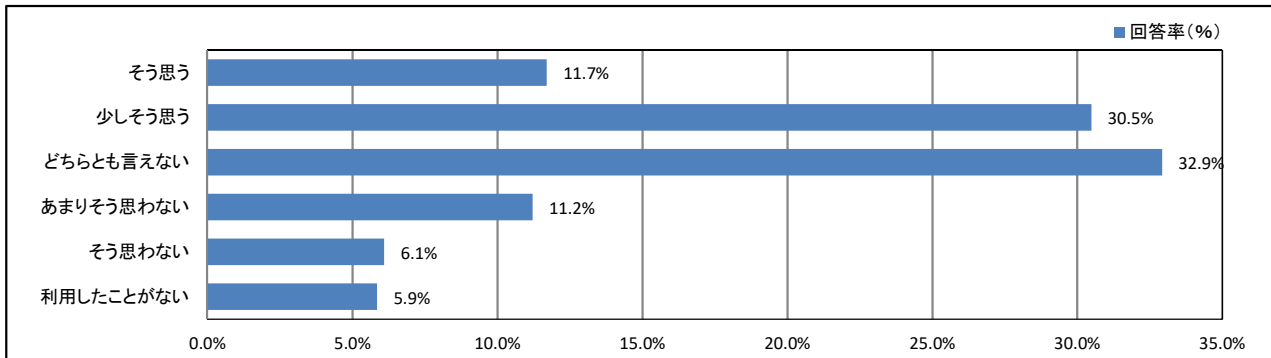




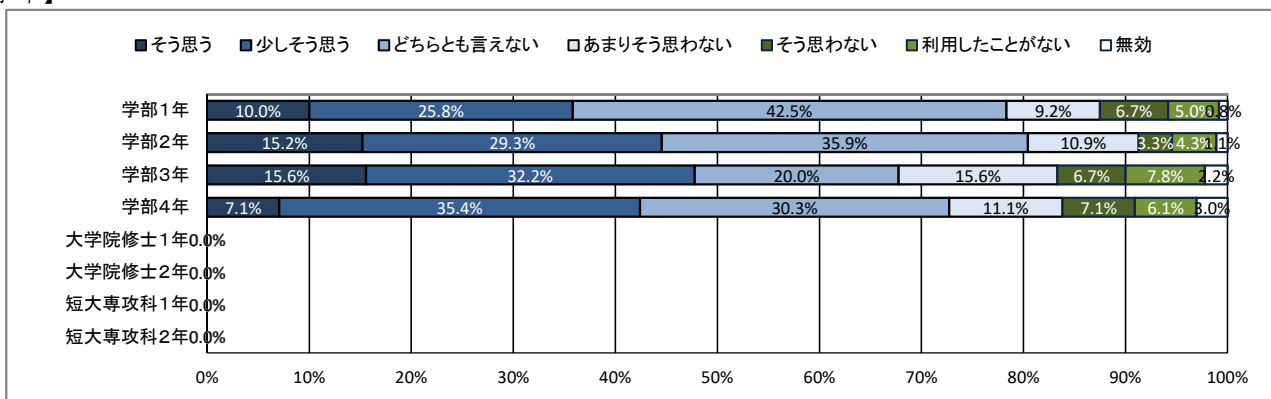
## ★ 学生支援体制について

### 56. 授業・履修について相談しやすい体制が整っている

【全体】



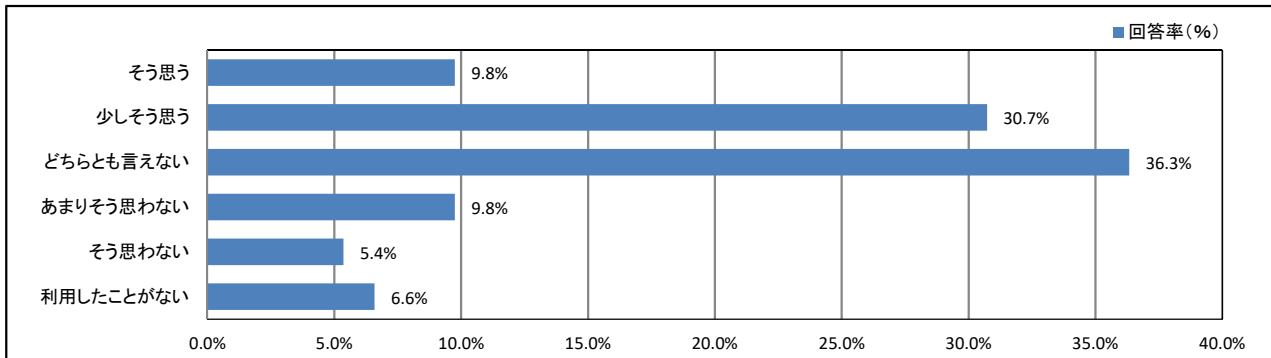
【学年】



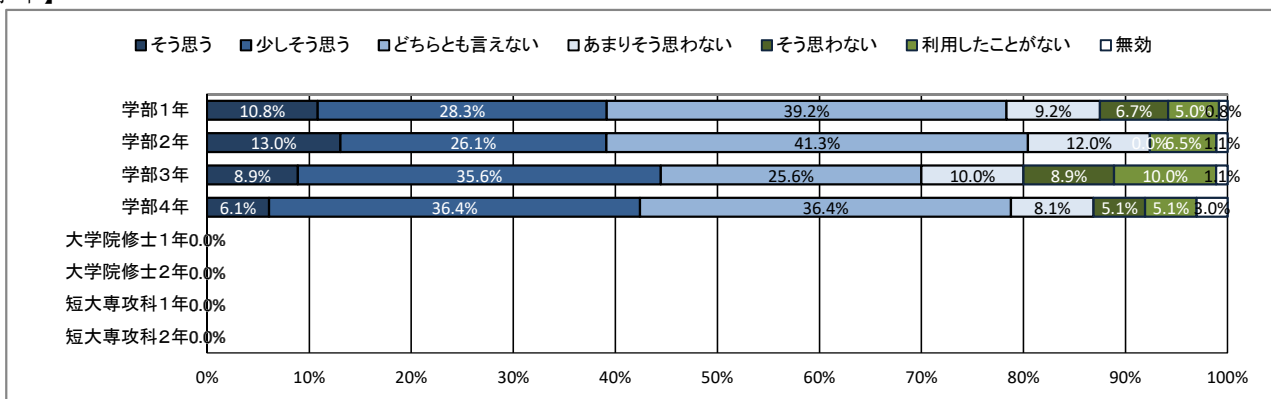
## ★ 学生支援体制について

### 57. 基礎学力への支援体制が充実している

【全体】



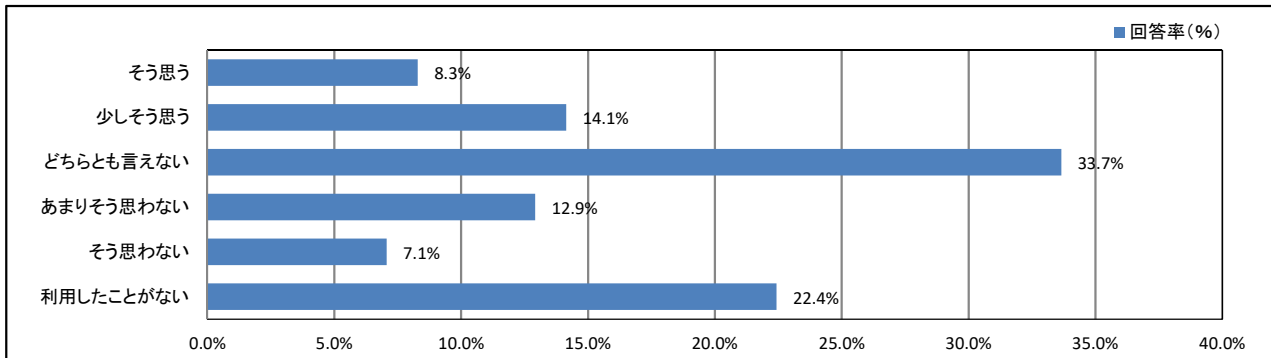
【学年】



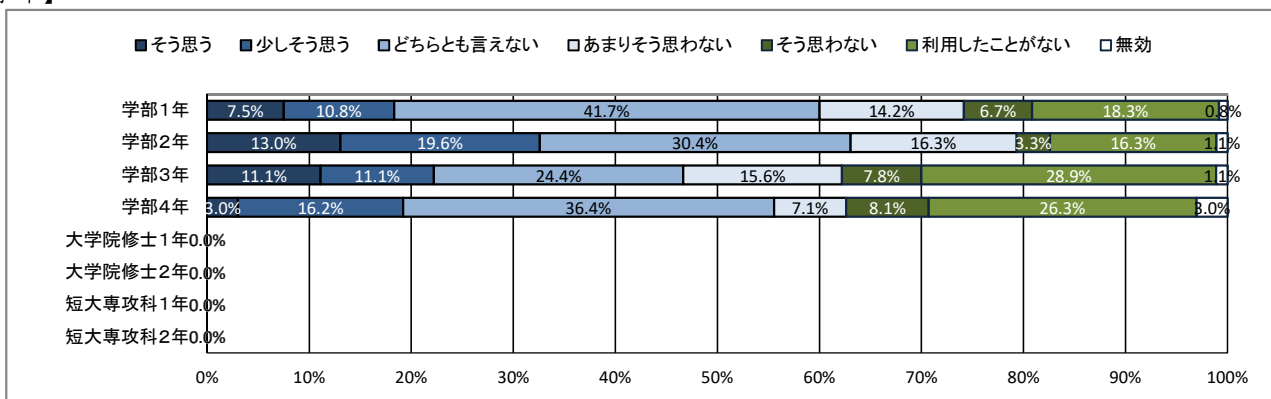
## ★ 学生支援体制について

### 58. 外国語学習・留学への支援体制が充実している

【全体】



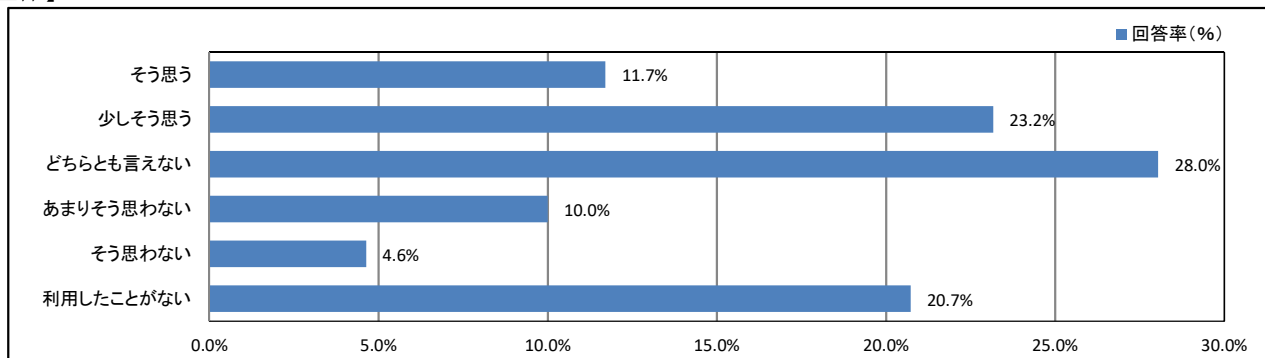
【学年】



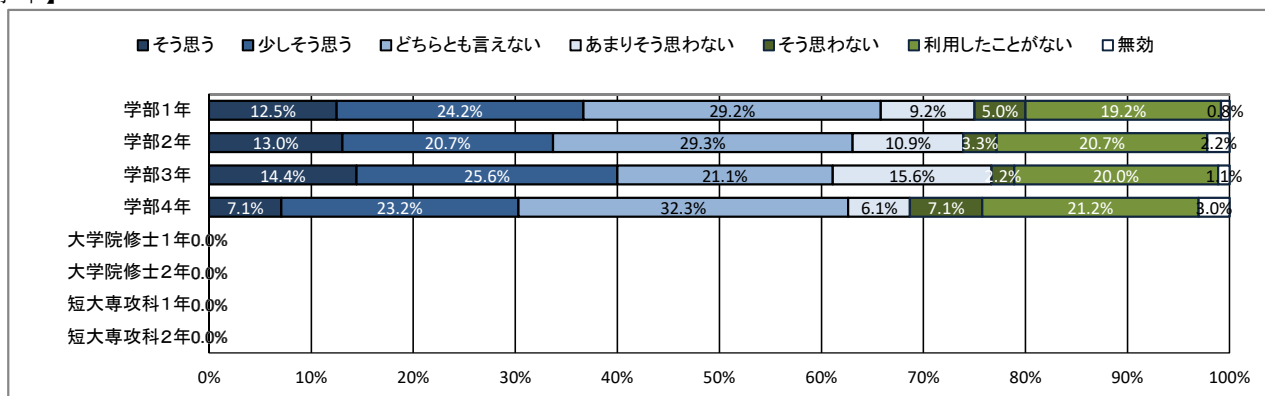
# ★ 学生支援体制について

## 59. 奨学金について相談しやすい体制が整っている

【全体】



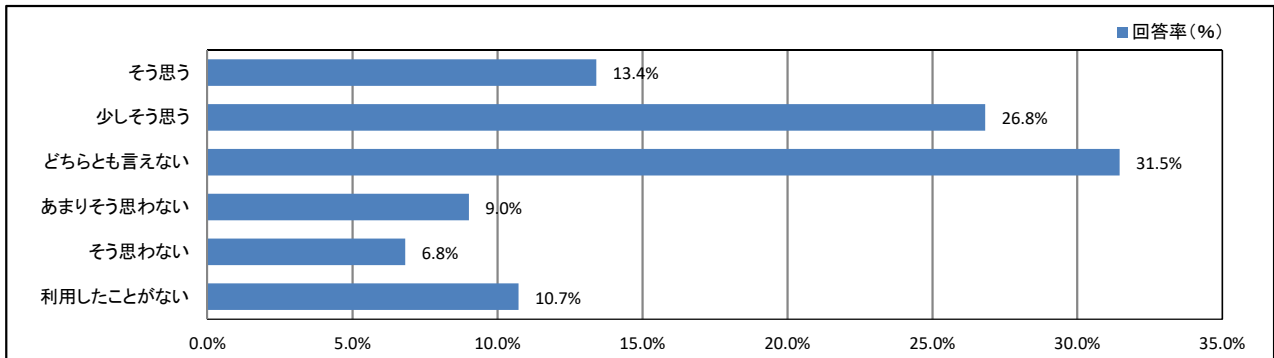
【学年】



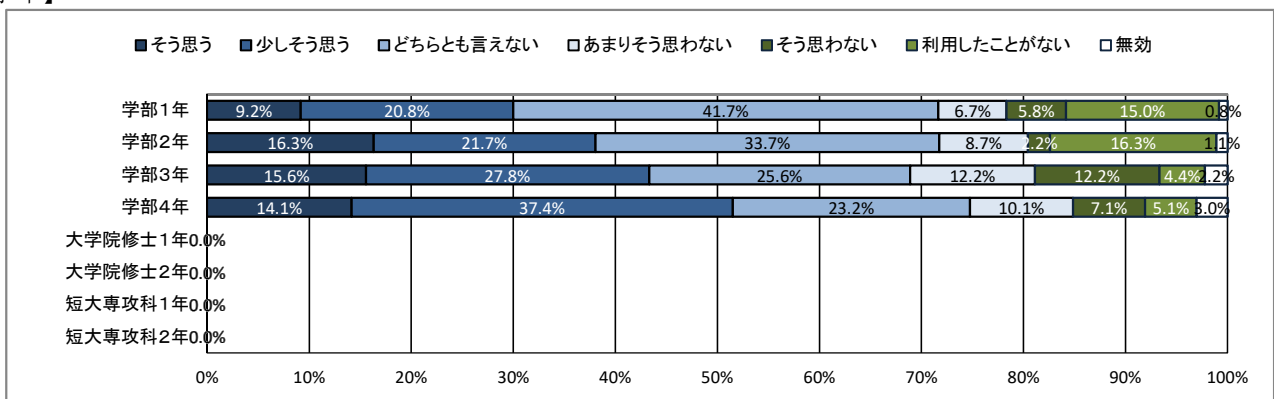
## ★ 学生支援体制について

### 60. 進路や就職について相談しやすい体制が整っている

【全体】



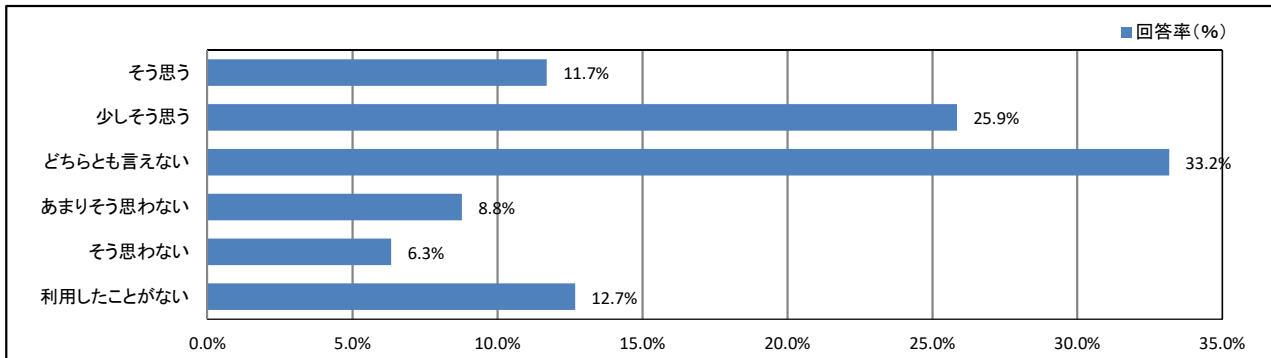
【学年】



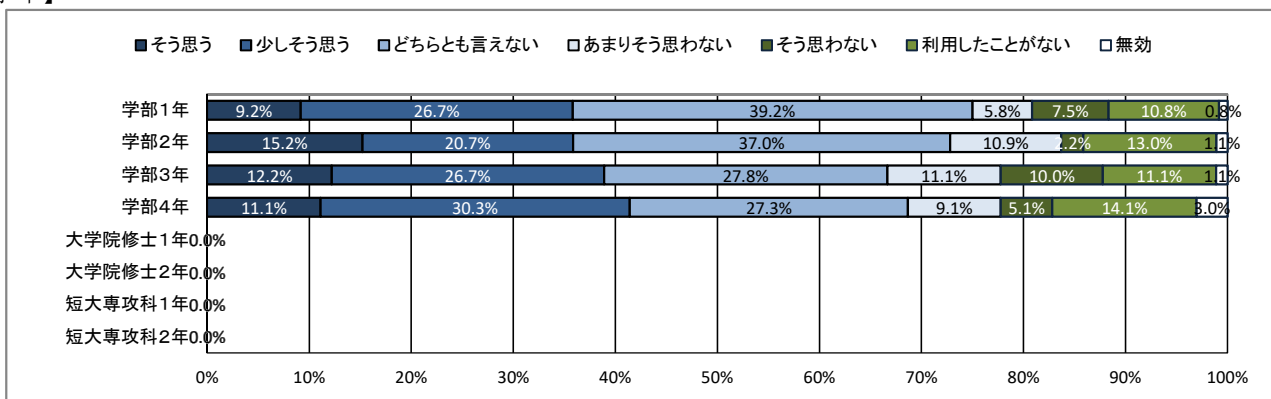
## ★ 学生支援体制について

### 61. 資格取得について相談しやすい体制が整っている

【全体】



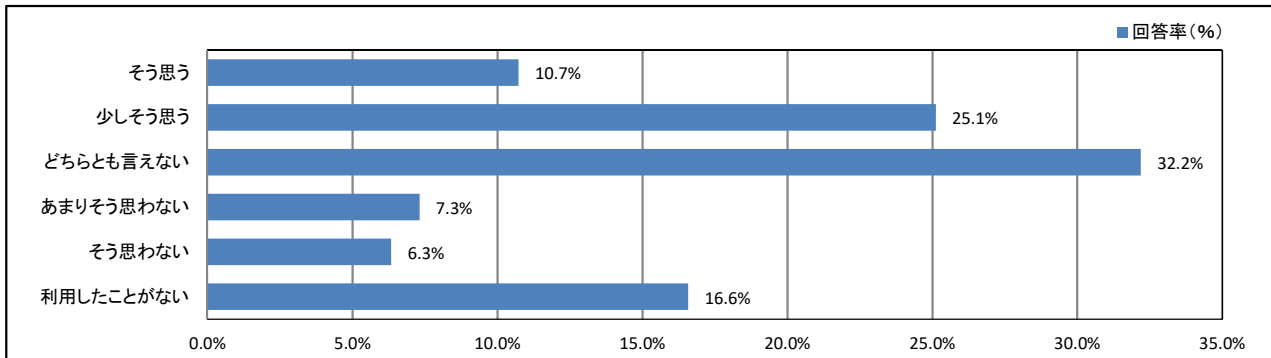
【学年】



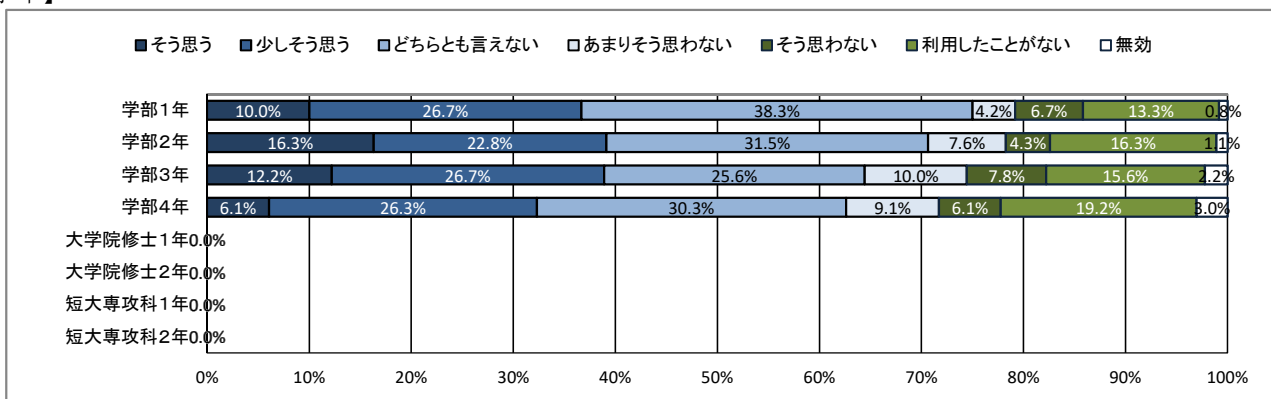
## ★ 学生支援体制について

### 62. 心身の健康について相談しやすい体制が整っている

【全体】



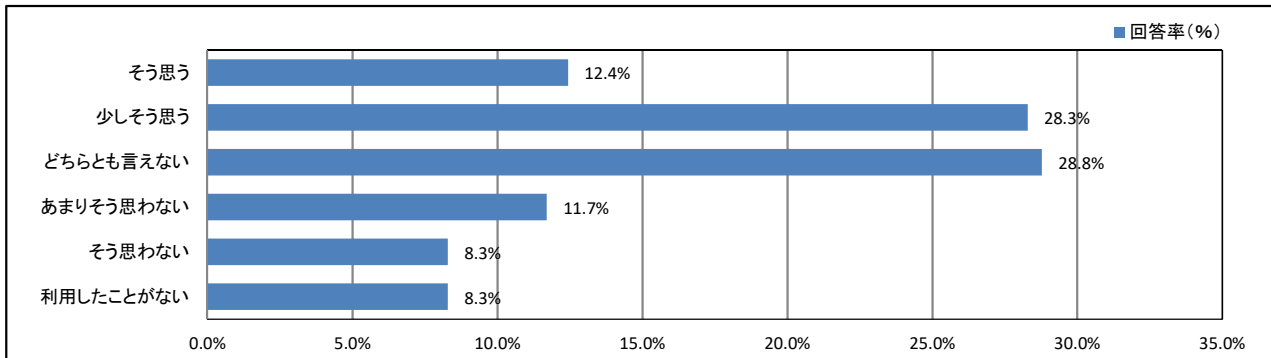
【学年】



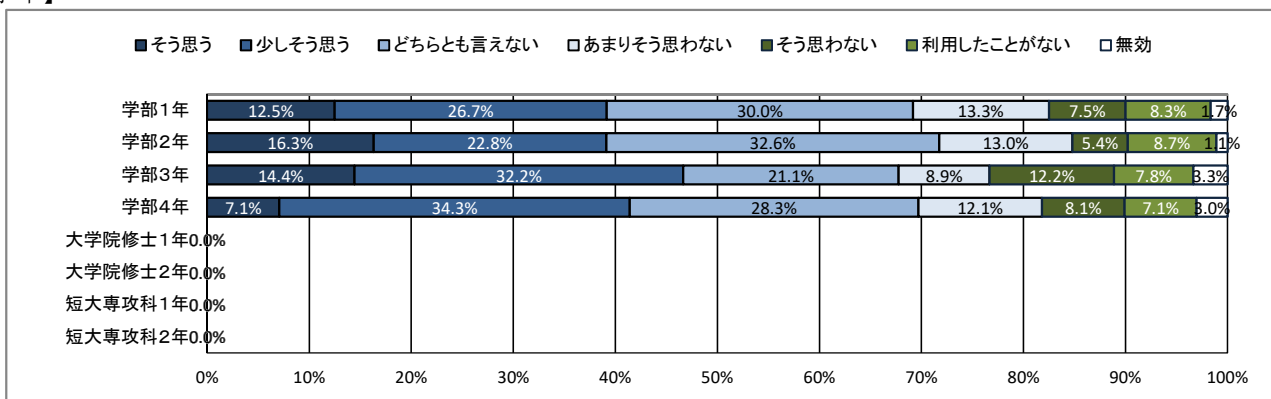
## ★ 学生支援体制について

### 63. クラブ・サークル活動など、学生の自主活動への支援が充実している

【全体】



【学年】

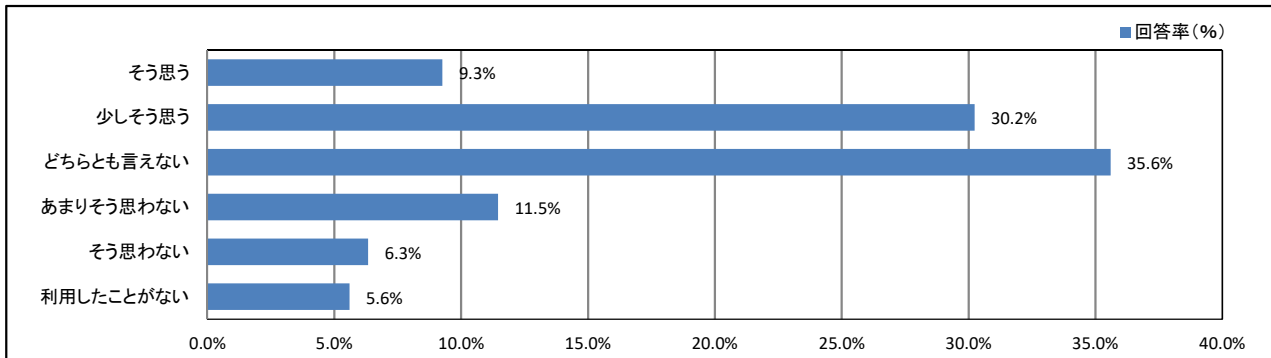




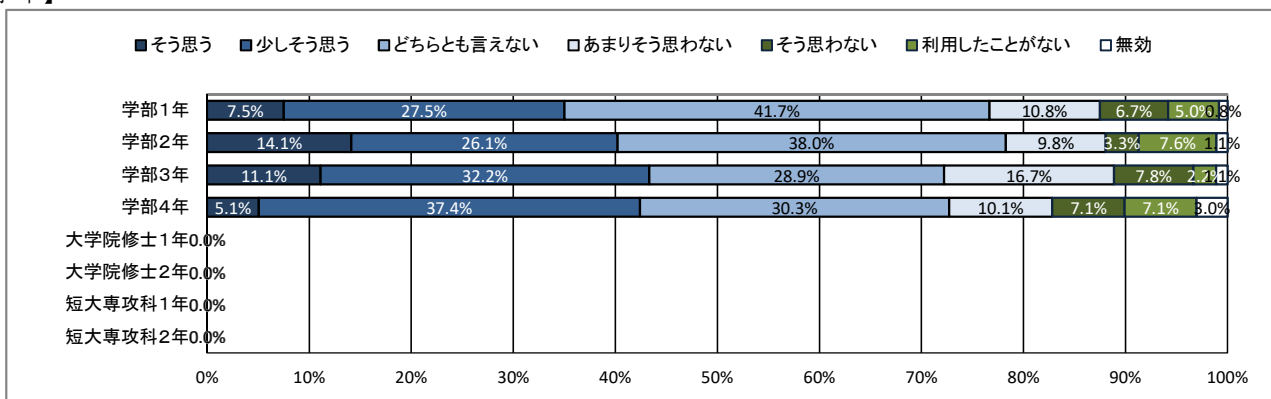
## ★ 学生支援体制について

### 64. 公式ホームページ等での学生への情報提供が充実している

【全体】



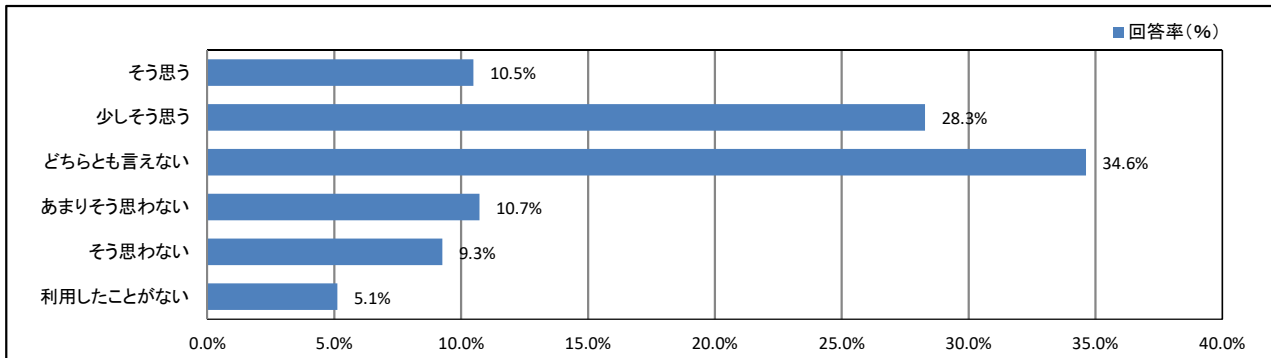
【学年】



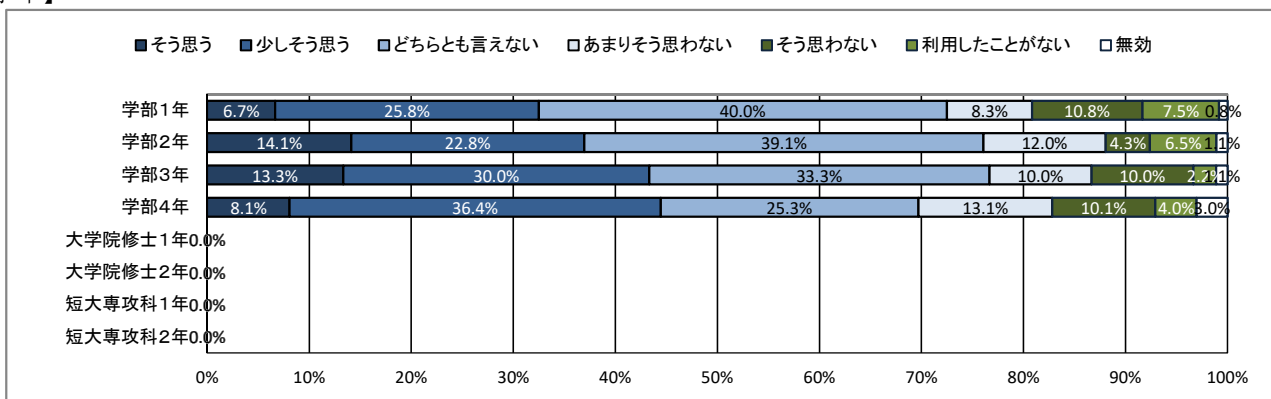
## ★ 学生支援体制について

### 65. 教員と相談しやすい環境が整っている

【全体】



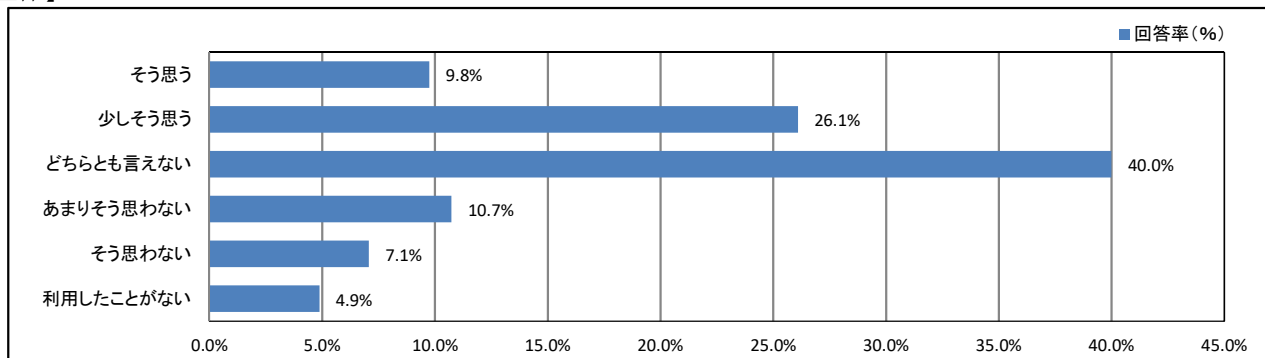
【学年】



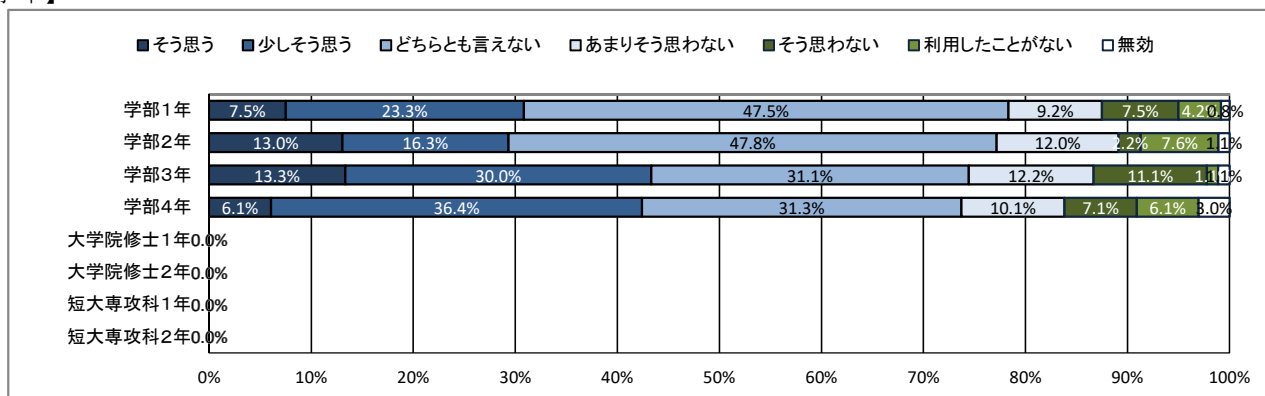
## ★ 学生支援体制について

### 66. (総合評価) 学生生活に関する相談ができる体制が充実している

【全体】



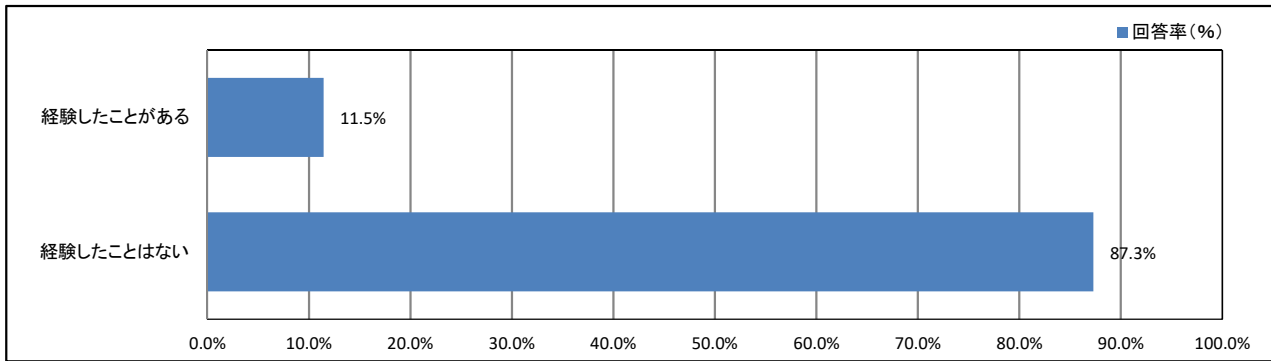
【学年】



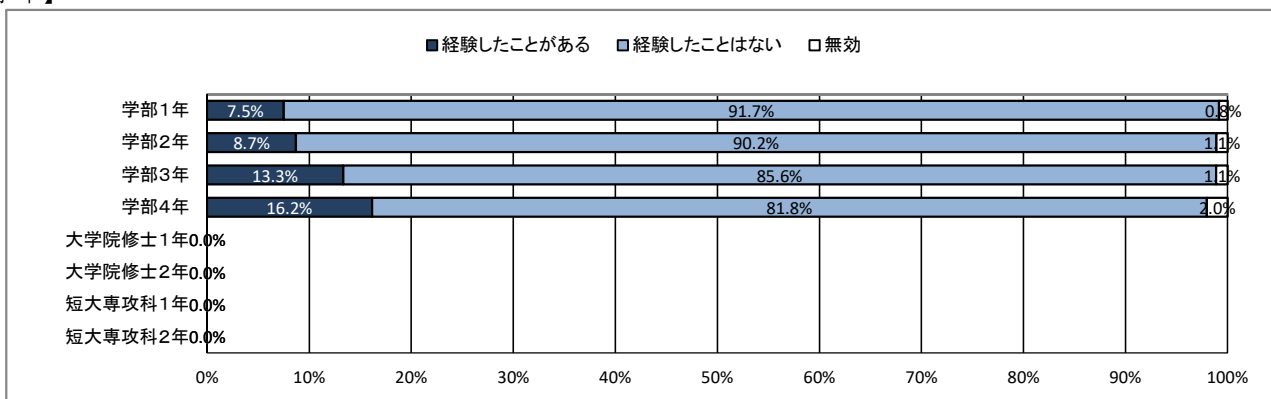
## ★ 入学後のトラブルについて

### 67. 学内の事故やケガ

【全体】



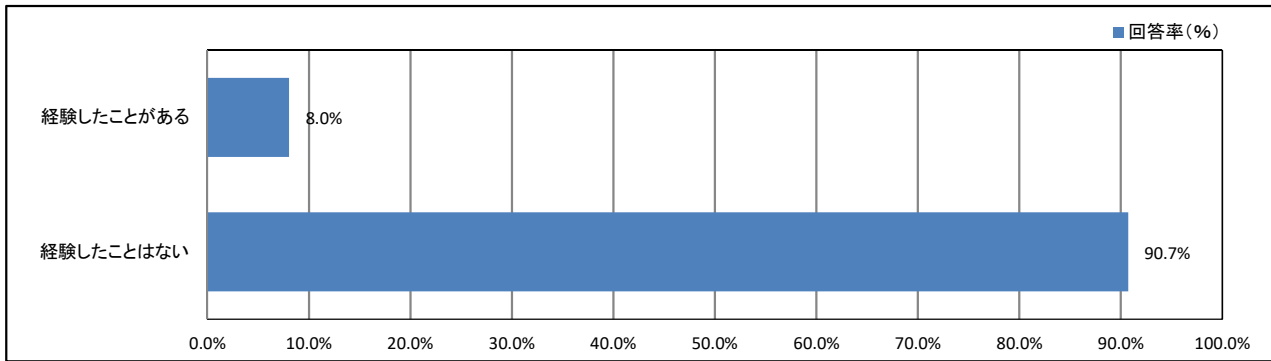
【学年】



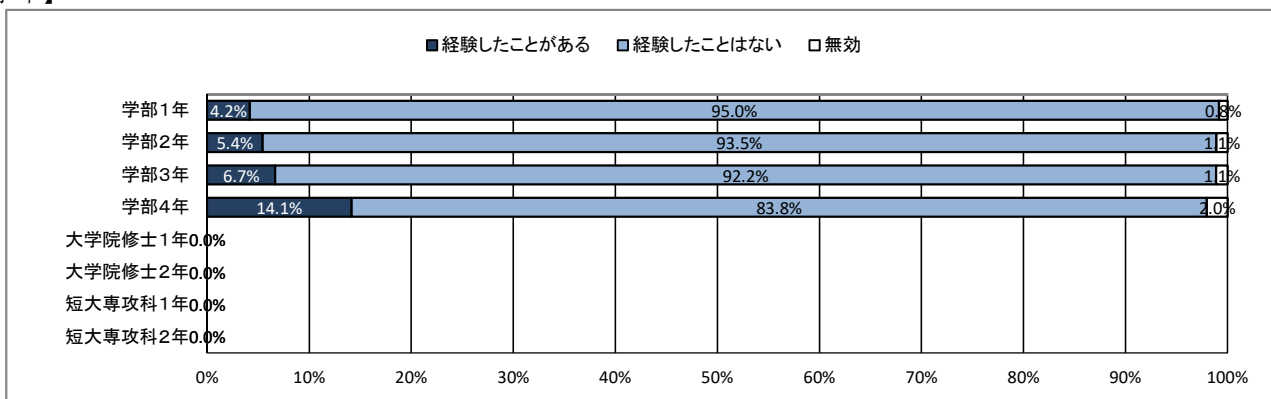
## ★ 入学後のトラブルについて

### 68. 通学中の事故やケガ

【全体】



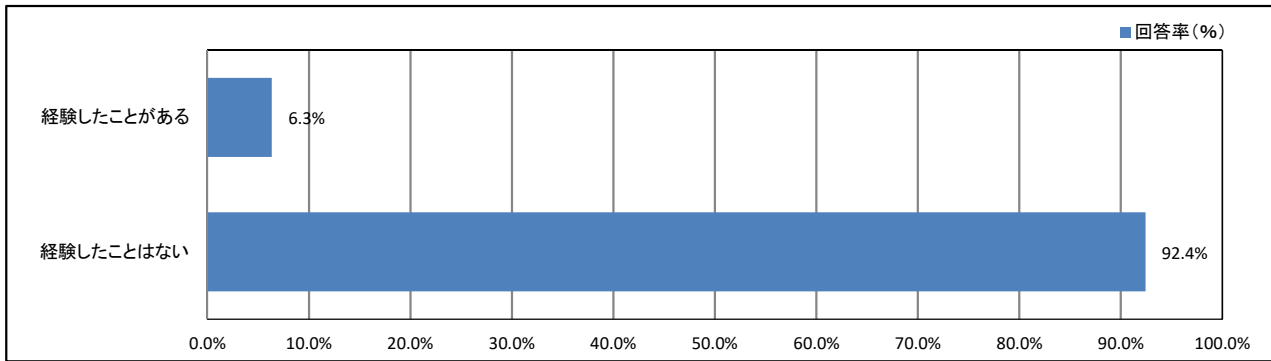
【学年】



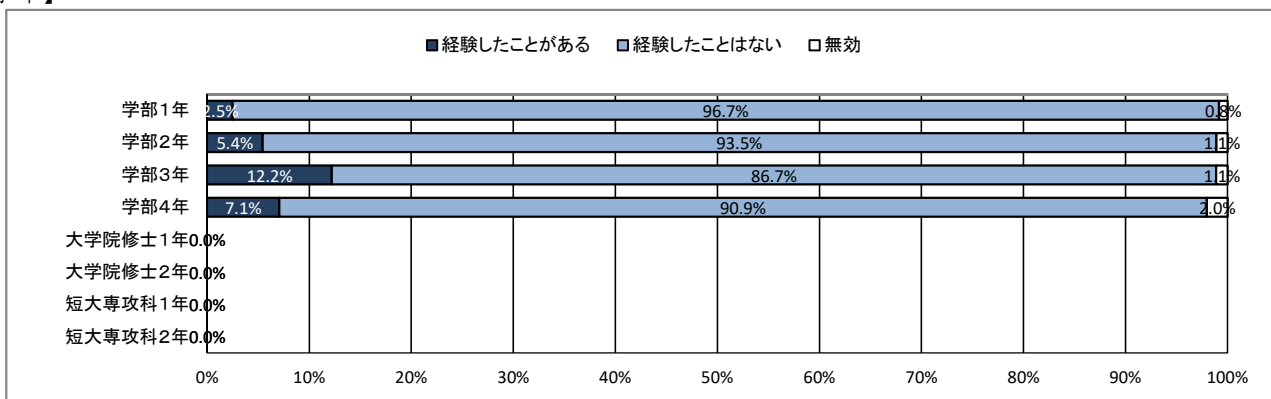
## ★ 入学後のトラブルについて

### 69. 学内での盗難被害

【全体】



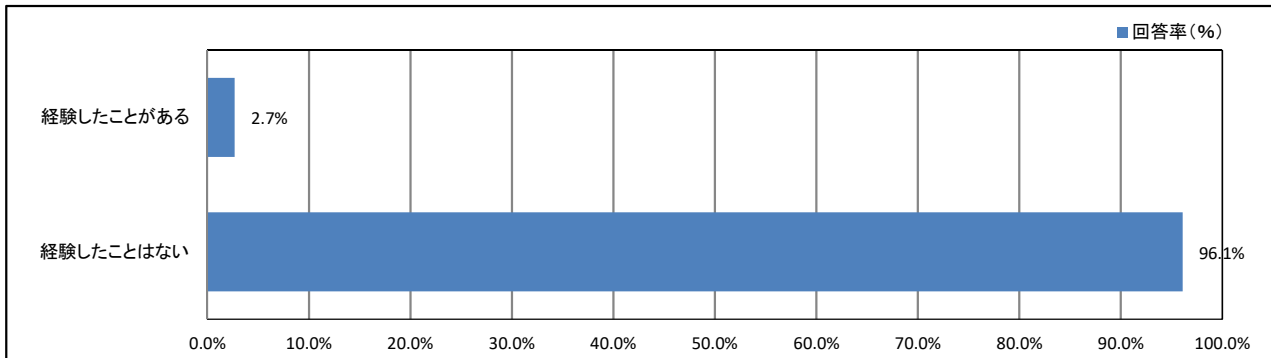
【学年】



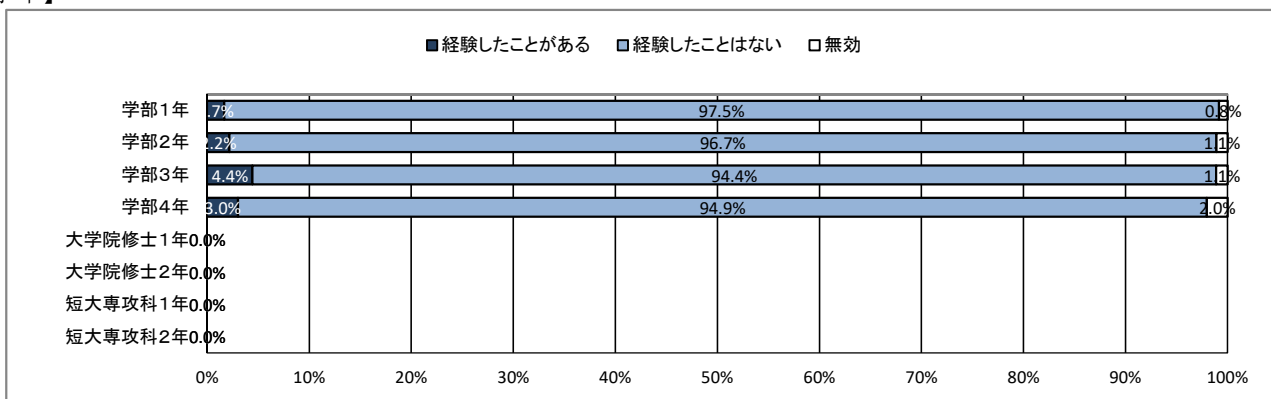
## ★ 入学後のトラブルについて

### 70. 学生同士のいじめやハラスメント、暴力

【全体】



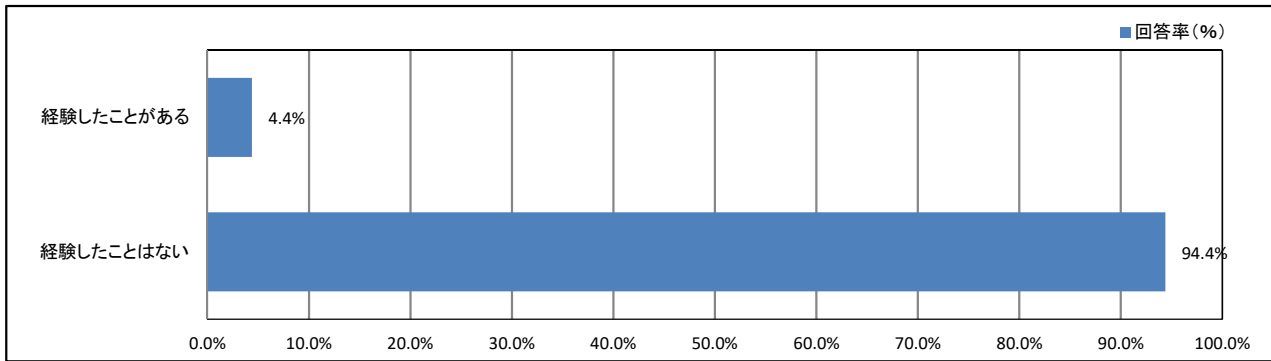
【学年】



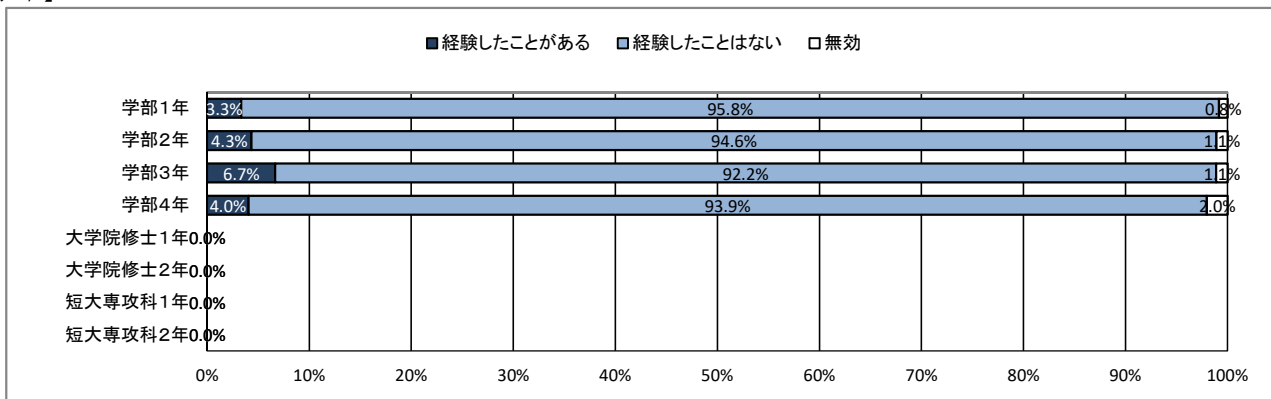
## ★ 入学後のトラブルについて

### 71. 飲酒の強要

【全体】



【学年】

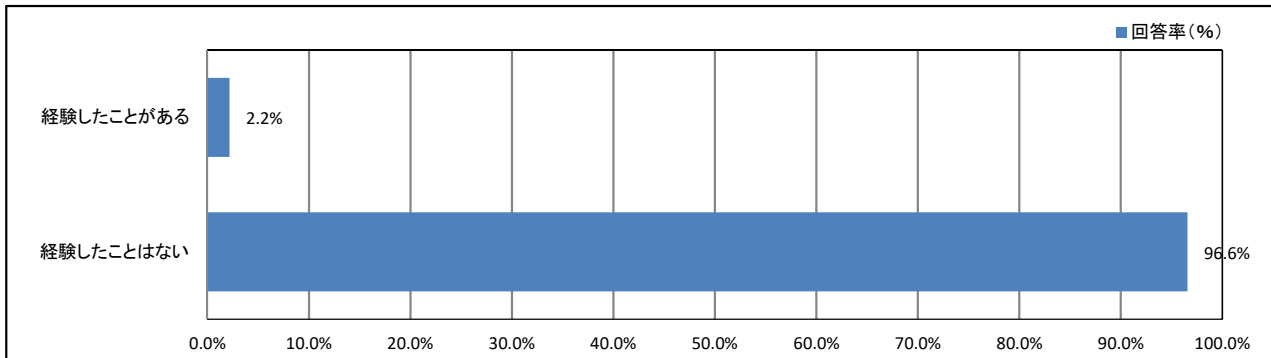




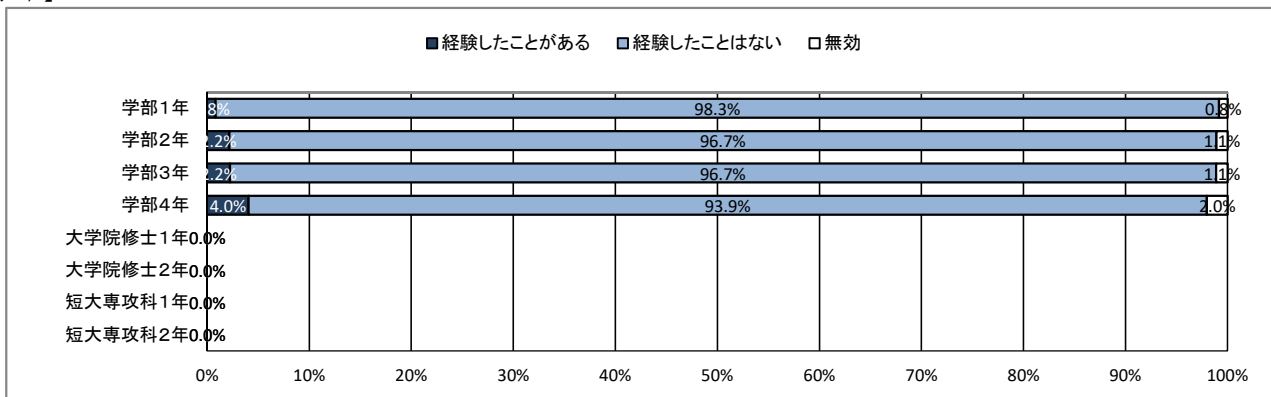
## ★ 入学後のトラブルについて

### 72. セクシャルハラスメント(性的いやがらせ)

【全体】



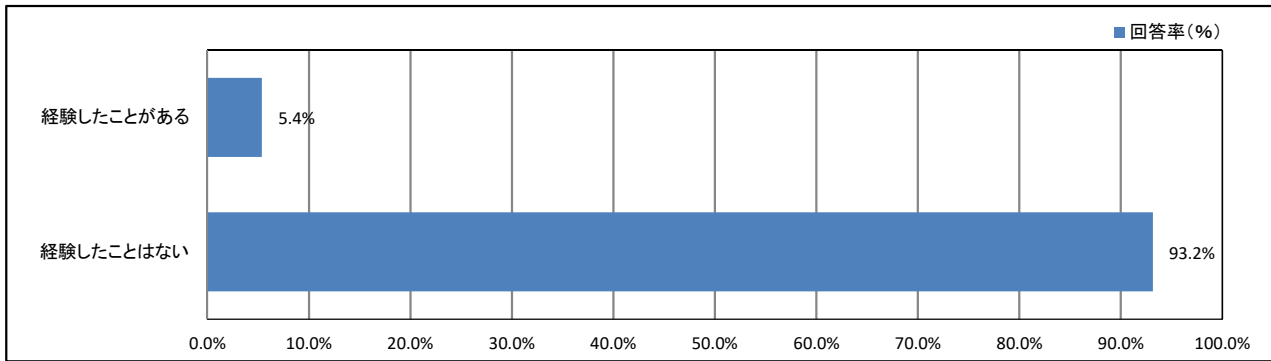
【学年】



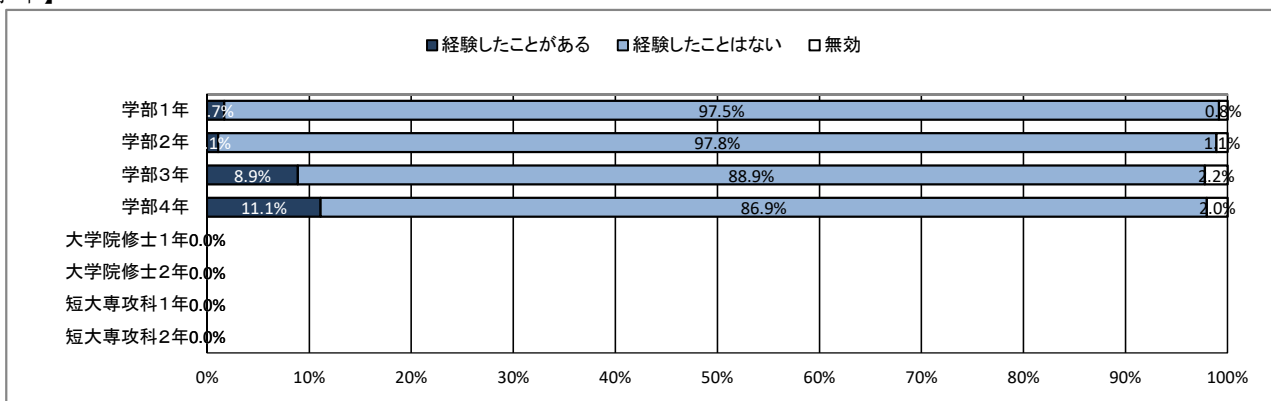
## ★ 入学後のトラブルについて

### 73. アカデミックハラスメント(教員からのいやがらせ)

【全体】



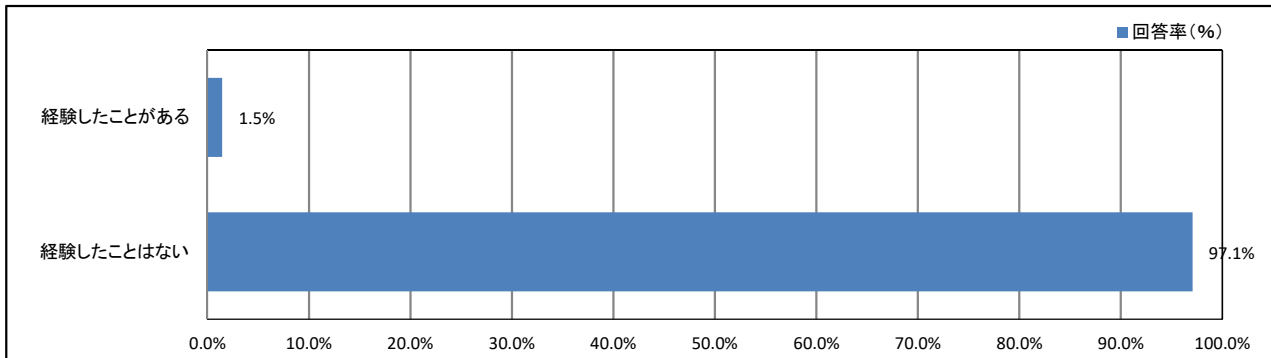
【学年】



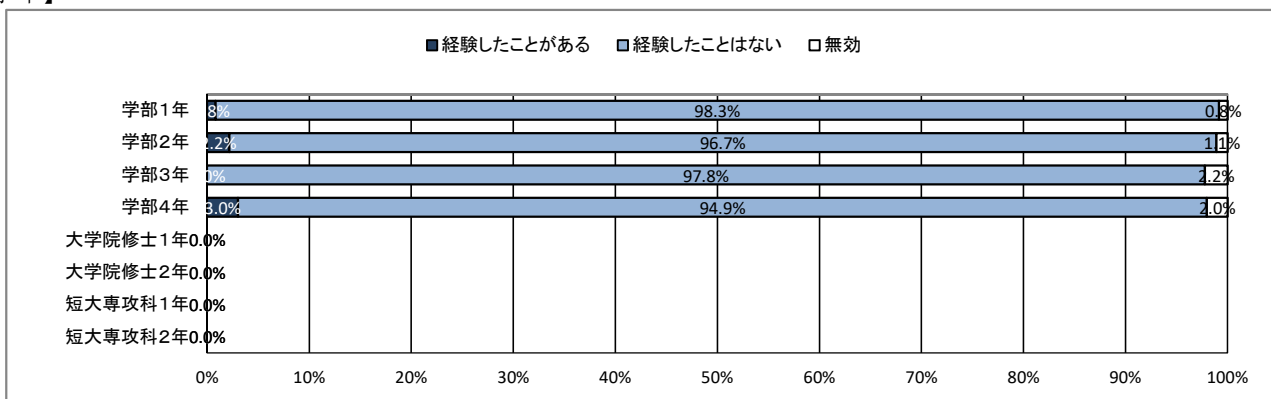
## ★ 入学後のトラブルについて

### 74. つきまとい、ストーカー被害

【全体】



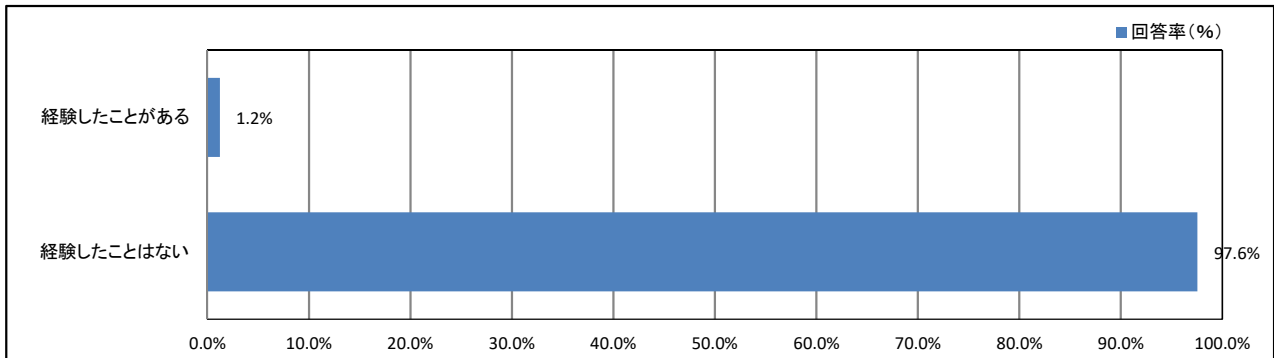
【学年】



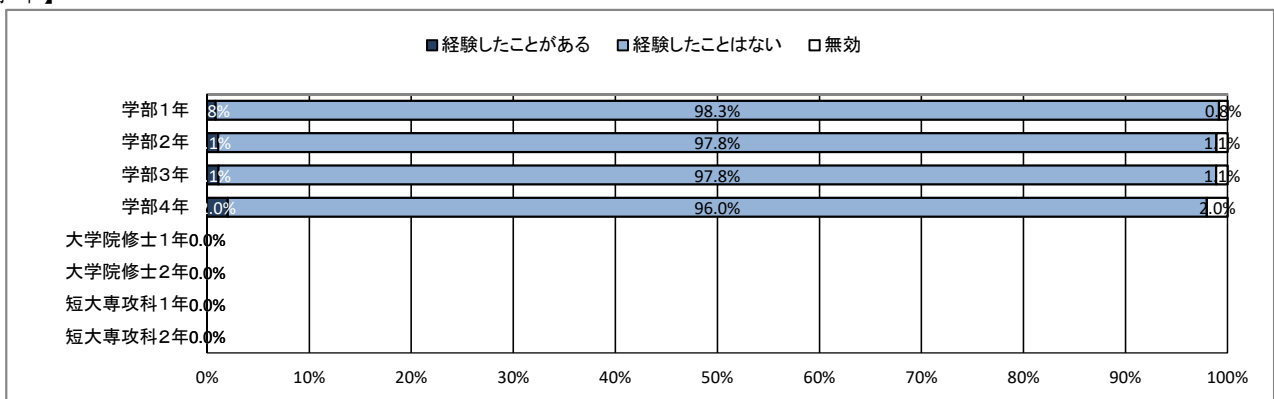
## ★ 入学後のトラブルについて

### 75. なりすましなどネット犯罪の被害

【全体】



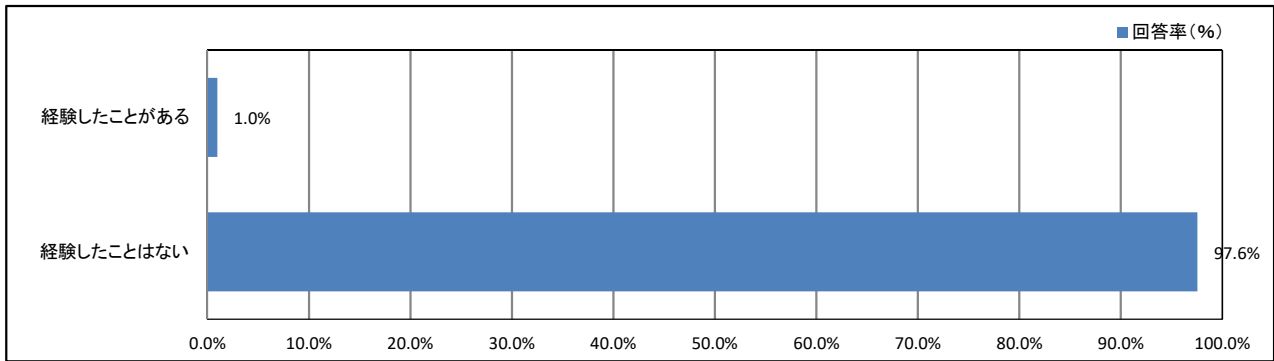
【学年】



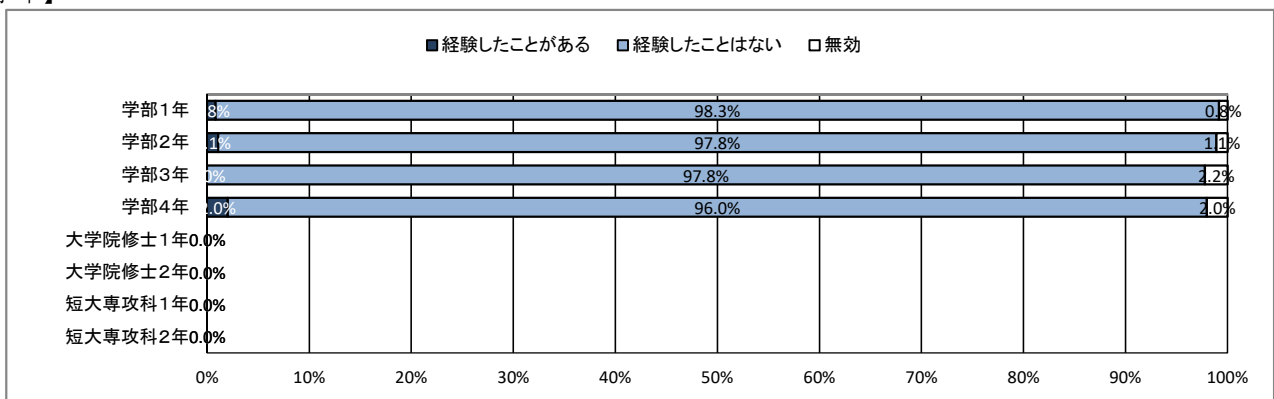
## ★ 入学後のトラブルについて

### 76. マルチ商法・悪徳商法の被害

【全体】



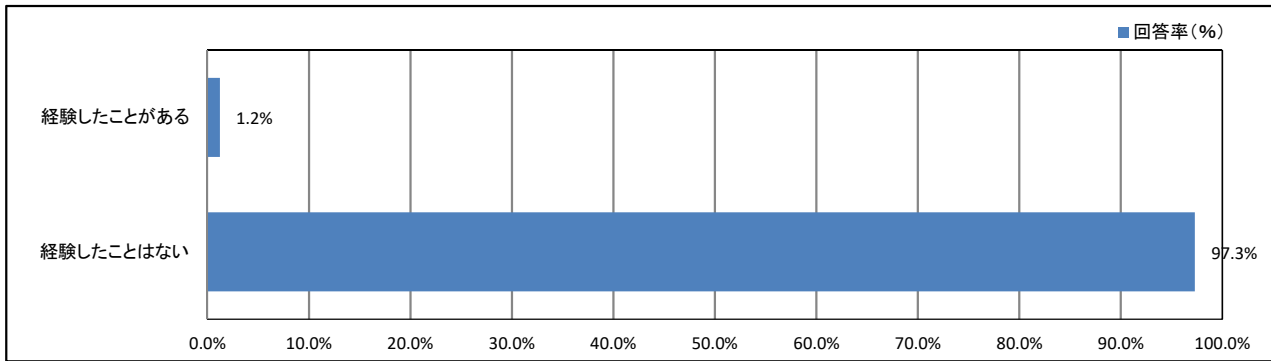
【学年】



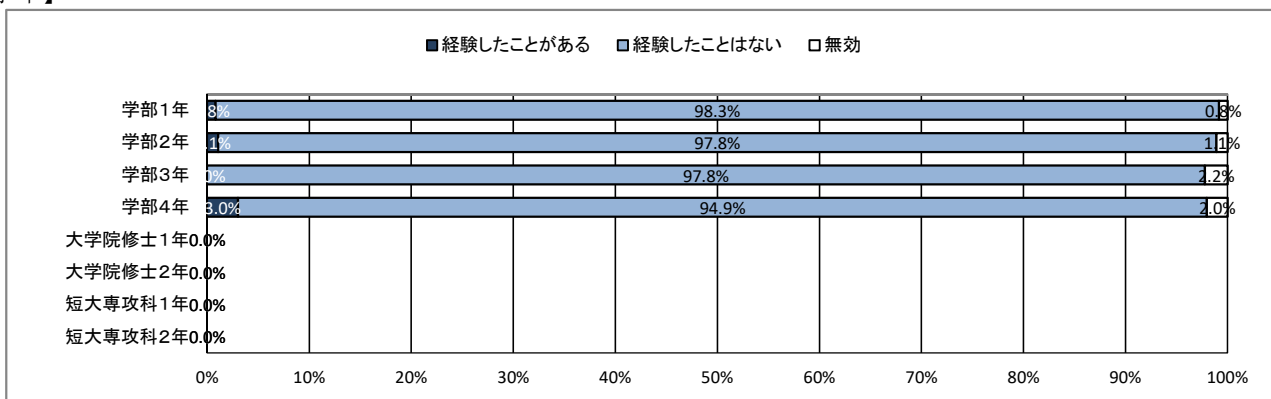
## ★ 入学後のトラブルについて

### 77. 違法薬物の使用の勧誘

【全体】



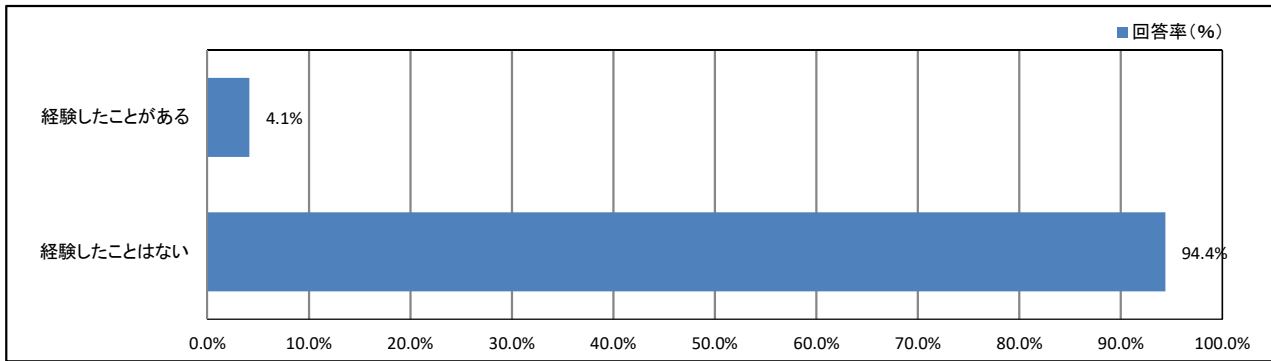
【学年】



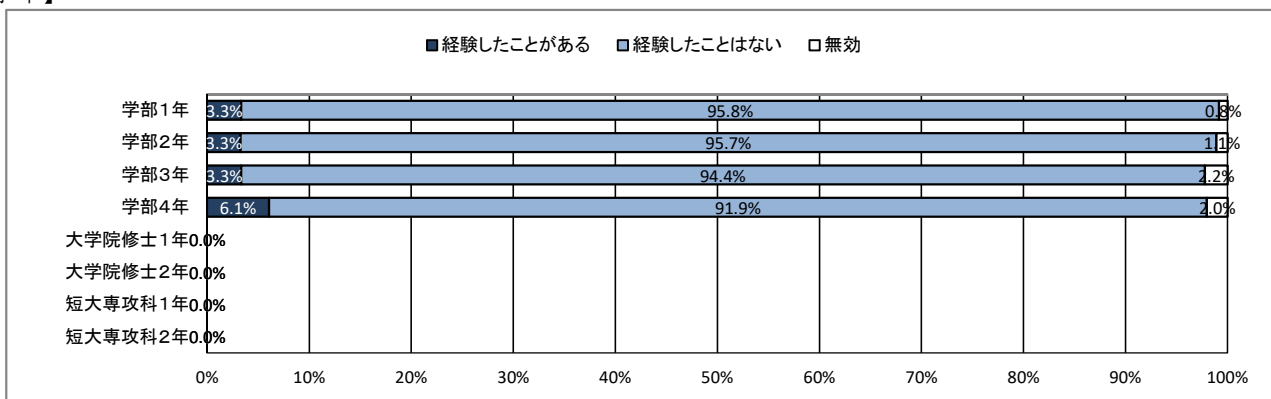
## ★ 入学後のトラブルについて

### 78. 望まない宗教活動への勧誘

【全体】



【学年】



【資料】

令和元年度 学生アンケート調査  
データ集計表



## ★ プロフィール

### 1. あなたの性別

	男		女		無効・無回答		合計	
	回答数	回答率(%)	回答数	回答率(%)	回答数	回答率(%)	回答数	回答率(%)
全体	292	71.2%	112	27.3%	6	1.5%	410	100.0%

### 2. あなたの学年

	学部1年 (短大を含む)		学部2年 (短大を含む)		学部3年		学部4年		大学院修士1年		大学院修士2年		短大専攻科1年		短大専攻科2年	
	回答数	回答率(%)	回答数	回答率(%)	回答数	回答率(%)	回答数	回答率(%)	回答数	回答率(%)	回答数	回答率(%)	回答数	回答率(%)	回答数	回答率(%)
全体	120	29.3%	92	22.4%	90	22.0%	99	24.1%	0	0.0%	0	0.0%	0	0.0%	0	0.0%
	無効・無回答		合計													
	回答数	回答率(%)	回答数	回答率(%)												
全体	9	2.2%	410	100.0%												

### 4. アルバイトによる授業料負担の有無

	授業料の全額をアルバイトで負担している		授業料の一部をアルバイトで補っている		アルバイトでの授業料負担はしていない		無効・無回答		合計	
	回答数	回答率(%)	回答数	回答率(%)	回答数	回答率(%)	回答数	回答率(%)	回答数	回答率(%)
全体	3	0.7%	39	9.5%	313	76.3%	55	13.4%	410	100.0%

## ★ 日常生活について

### 5. 居住形態について

	親と同居(実家)		一人暮らし		きょうだいと同居		親戚・知人宅		その他		無効・無回答		合計	
	回答数	回答率(%)	回答数	回答率(%)	回答数	回答率(%)	回答数	回答率(%)	回答数	回答率(%)	回答数	回答率(%)	回答数	回答率(%)
全体	216	52.7%	182	44.4%	1	0.2%	2	0.5%	9	2.2%	0	0.0%	410	100.0%

### 6. 通常の通学手段について(あてはまるものすべてにマークしてください)

	徒歩		自転車		原付・バイク		自家用車 (自ら運転)		自家用車 (家族による送迎)		路線バス		学園バス		電車 (JR 在来線)	
	回答数	回答率(%)	回答数	回答率(%)	回答数	回答率(%)	回答数	回答率(%)	回答数	回答率(%)	回答数	回答率(%)	回答数	回答率(%)	回答数	回答率(%)
全体	58	14.1%	68	16.6%	51	12.4%	198	48.3%	19	4.6%	6	1.5%	134	32.7%	70	17.1%
	電車(私鉄)		新幹線		その他		無効・無回答		合計							
	回答数	回答率(%)	回答数	回答率(%)	回答数	回答率(%)	回答数	回答率(%)	回答数	回答率(%)						
全体	7	1.7%	5	1.2%	3	0.7%	1	0.2%	410	100.0%						

### 7. 通学時間について(片道)

	15分以内		30分以内		1時間以内		1時間30分以内		2時間以内		2時間以上		無効・無回答		合計	
	回答数	回答率(%)	回答数	回答率(%)	回答数	回答率(%)	回答数	回答率(%)	回答数	回答率(%)	回答数	回答率(%)	回答数	回答率(%)	回答数	回答率(%)
全体	109	26.6%	123	30.0%	62	15.1%	45	11.0%	33	8.0%	35	8.5%	3	0.7%	410	100.0%

### 8. 朝食について

	毎日食べている		週に4~5回程度		週に2~3回程度		ほとんど食べない		無効・無回答		合計	
	回答数	回答率(%)	回答数	回答率(%)	回答数	回答率(%)	回答数	回答率(%)	回答数	回答率(%)	回答数	回答率(%)
全体	213	52.0%	73	17.8%	50	12.2%	72	17.6%	2	0.5%	410	100.0%

### 9. 平日の平均睡眠時間

	8時間以上		7時間程度		6時間程度		5時間程度		4時間未満		無効・無回答		合計	
	回答数	回答率(%)	回答数	回答率(%)	回答数	回答率(%)	回答数	回答率(%)	回答数	回答率(%)	回答数	回答率(%)	回答数	回答率(%)
全体	23	5.6%	105	25.6%	147	35.9%	103	25.1%	27	6.6%	5	1.2%	410	100.0%

### 10. 週末(土日)の過ごし方(最も多い活動)

	学習 (授業を含む)		クラブ・ サークル活動		アルバイト		ボランティア		趣味の活動		友人との交際		息抜き、その他	
	回答数	回答率(%)	回答数	回答率(%)	回答数	回答率(%)	回答数	回答率(%)	回答数	回答率(%)	回答数	回答率(%)	回答数	回答率(%)
全体	7	1.7%	125	30.5%	167	40.7%	5	1.2%	37	9.0%	12	2.9%	31	7.6%
	無効・無回答		合計											
	回答数	回答率(%)	回答数	回答率(%)										
全体	26	6.3%	410	100.0%										

### 11. 喫煙について

	毎日 喫煙している		たまに喫煙する ことがある		喫煙はしない		無効・無回答		合計	
	回答数	回答率(%)	回答数	回答率(%)	回答数	回答率(%)	回答数	回答率(%)	回答数	回答率(%)
全体	27	6.6%	16	3.9%	306	74.6%	61	14.9%	410	100.0%

## ★ 平日の過ごし方について

### 12. 1日の学修時間(授業時間を除く)

	5時間以上		4時間程度		3時間程度		2時間程度		1時間程度		30分程度		ほとんど行わない	
	回答数	回答率(%)	回答数	回答率(%)	回答数	回答率(%)	回答数	回答率(%)	回答数	回答率(%)	回答数	回答率(%)	回答数	回答率(%)
全体	12	2.9%	6	1.5%	6	1.5%	18	4.4%	67	16.3%	81	19.8%	212	51.7%
	無効・無回答		合計											
	回答数	回答率(%)	回答数	回答率(%)										
全体	8	2.0%	410	100.0%										

### 13. クラブ・サークル活動

	5時間以上		4時間程度		3時間程度		2時間程度		1時間程度		30分程度		ほとんど行わない	
	回答数	回答率(%)	回答数	回答率(%)	回答数	回答率(%)	回答数	回答率(%)	回答数	回答率(%)	回答数	回答率(%)	回答数	回答率(%)
全体	16	3.9%	20	4.9%	67	16.3%	103	25.1%	33	8.0%	6	1.5%	154	37.6%
	無効・無回答		合計											
	回答数	回答率(%)	回答数	回答率(%)										
全体	11	2.7%	410	100.0%										

### 14. アルバイト

	5時間以上		4時間程度		3時間程度		2時間程度		1時間程度		30分程度		ほとんど行わない	
	回答数	回答率(%)	回答数	回答率(%)	回答数	回答率(%)	回答数	回答率(%)	回答数	回答率(%)	回答数	回答率(%)	回答数	回答率(%)
全体	98	23.9%	113	27.6%	85	20.7%	31	7.6%	8	2.0%	1	0.2%	65	15.9%
	無効・無回答		合計											
	回答数	回答率(%)	回答数	回答率(%)										
全体	9	2.2%	410	100.0%										

### 15. ゲーム・LINE・SNS

	5時間以上		4時間程度		3時間程度		2時間程度		1時間程度		30分程度		ほとんど行わない	
	回答数	回答率(%)	回答数	回答率(%)	回答数	回答率(%)	回答数	回答率(%)	回答数	回答率(%)	回答数	回答率(%)	回答数	回答率(%)
全体	59	14.4%	51	12.4%	90	22.0%	114	27.8%	71	17.3%	12	2.9%	7	1.7%
	無効・無回答		合計											
	回答数	回答率(%)	回答数	回答率(%)										
全体	6	1.5%	410	100.0%										

## ★ 学修の状況について

### 16. これまで履修した授業の内容は、おおむね理解できた

	そう思う		少しそう思う		どちらとも言えない		あまりそう思わない		そう思わない		無効・無回答		合計	
	回答数	回答率(%)	回答数	回答率(%)	回答数	回答率(%)	回答数	回答率(%)	回答数	回答率(%)	回答数	回答率(%)	回答数	回答率(%)
全体	113	27.6%	203	49.5%	78	19.0%	10	2.4%	4	1.0%	2	0.5%	410	100.0%

### 17. 授業への出席状況は、おおむね良好だった

	そう思う		少しそう思う		どちらとも言えない		あまりそう思わない		そう思わない		無効・無回答		合計	
	回答数	回答率(%)	回答数	回答率(%)	回答数	回答率(%)	回答数	回答率(%)	回答数	回答率(%)	回答数	回答率(%)	回答数	回答率(%)
全体	208	50.7%	143	34.9%	44	10.7%	10	2.4%	2	0.5%	3	0.7%	410	100.0%

### 18. 遅刻や私語をせず、良好な受講態度に努めた

	そう思う		少しそう思う		どちらとも言えない		あまりそう思わない		そう思わない		無効・無回答		合計	
	回答数	回答率(%)	回答数	回答率(%)	回答数	回答率(%)	回答数	回答率(%)	回答数	回答率(%)	回答数	回答率(%)	回答数	回答率(%)
全体	131	32.0%	188	45.9%	70	17.1%	13	3.2%	2	0.5%	6	1.5%	410	100.0%

### 19. 予習・復習など、授業時間外の学修に努めた

	そう思う		少しそう思う		どちらとも言えない		あまりそう思わない		そう思わない		無効・無回答		合計	
	回答数	回答率(%)	回答数	回答率(%)	回答数	回答率(%)	回答数	回答率(%)	回答数	回答率(%)	回答数	回答率(%)	回答数	回答率(%)
全体	63	15.4%	110	26.8%	117	28.5%	84	20.5%	32	7.8%	4	1.0%	410	100.0%

### 20. これまでの学業成績を理解し、現在の学修に活かしている

	そう思う		少しそう思う		どちらとも言えない		あまりそう思わない		そう思わない		無効・無回答		合計	
	回答数	回答率(%)	回答数	回答率(%)	回答数	回答率(%)	回答数	回答率(%)	回答数	回答率(%)	回答数	回答率(%)	回答数	回答率(%)
全体	76	18.5%	181	44.1%	116	28.3%	26	6.3%	6	1.5%	5	1.2%	410	100.0%

### 21. 授業を通して、幅広い教養が得られている

	そう思う		少しそう思う		どちらとも言えない		あまりそう思わない		そう思わない		無効・無回答		合計	
	回答数	回答率(%)	回答数	回答率(%)	回答数	回答率(%)	回答数	回答率(%)	回答数	回答率(%)	回答数	回答率(%)	回答数	回答率(%)
全体	90	22.0%	192	46.8%	99	24.1%	20	4.9%	5	1.2%	4	1.0%	410	100.0%

### 22. 授業を通して、深い専門知識が得られている

	そう思う		少しそう思う		どちらとも言えない		あまりそう思わない		そう思わない		無効・無回答		合計	
	回答数	回答率(%)	回答数	回答率(%)	回答数	回答率(%)	回答数	回答率(%)	回答数	回答率(%)	回答数	回答率(%)	回答数	回答率(%)
全体	94	22.9%	203	49.5%	88	21.5%	16	3.9%	5	1.2%	4	1.0%	410	100.0%

### 23. 授業を通して、職業関連の知識・技能が得られている

	そう思う		少しそう思う		どちらとも言えない		あまりそう思わない		そう思わない		無効・無回答		合計	
	回答数	回答率(%)	回答数	回答率(%)	回答数	回答率(%)	回答数	回答率(%)	回答数	回答率(%)	回答数	回答率(%)	回答数	回答率(%)
全体	93	22.7%	196	47.8%	91	22.2%	19	4.6%	7	1.7%	4	1.0%	410	100.0%

### 24. 授業を通して、人とのコミュニケーションが深まっている

	そう思う		少しそう思う		どちらとも言えない		あまりそう思わない		そう思わない		無効・無回答		合計	
	回答数	回答率(%)	回答数	回答率(%)	回答数	回答率(%)	回答数	回答率(%)	回答数	回答率(%)	回答数	回答率(%)	回答数	回答率(%)
全体	106	25.9%	184	44.9%	94	22.9%	20	4.9%	3	0.7%	3	0.7%	410	100.0%

### 25. (総合評価)大学の授業に満足している

	そう思う		少しそう思う		どちらとも言えない		あまりそう思わない		そう思わない		無効・無回答		合計	
	回答数	回答率(%)	回答数	回答率(%)	回答数	回答率(%)	回答数	回答率(%)	回答数	回答率(%)	回答数	回答率(%)	回答数	回答率(%)
全体	72	17.6%	166	40.5%	123	30.0%	27	6.6%	19	4.6%	3	0.7%	410	100.0%

## ★ 課外活動の状況について

### 26. 学内のクラブ・サークル活動に積極的に参加している

	そう思う		少しそう思う		どちらとも言えない		あまりそう思わない		そう思わない		無効・無回答		合計	
	回答数	回答率(%)	回答数	回答率(%)	回答数	回答率(%)	回答数	回答率(%)	回答数	回答率(%)	回答数	回答率(%)	回答数	回答率(%)
全体	175	42.7%	65	15.9%	37	9.0%	29	7.1%	100	24.4%	4	1.0%	410	100.0%

### 27. 学内のゼミやボランティア活動に積極的に参加している

	そう思う		少しそう思う		どちらとも言えない		あまりそう思わない		そう思わない		無効・無回答		合計	
	回答数	回答率(%)	回答数	回答率(%)	回答数	回答率(%)	回答数	回答率(%)	回答数	回答率(%)	回答数	回答率(%)	回答数	回答率(%)
全体	90	22.0%	65	15.9%	88	21.5%	53	12.9%	109	26.6%	5	1.2%	410	100.0%

### 28. 学外の地域活動・市民活動・ボランティア活動に積極的に参加している

	そう思う		少しそう思う		どちらとも言えない		あまりそう思わない		そう思わない		無効・無回答		合計	
	回答数	回答率(%)	回答数	回答率(%)	回答数	回答率(%)	回答数	回答率(%)	回答数	回答率(%)	回答数	回答率(%)	回答数	回答率(%)
全体	62	15.1%	48	11.7%	69	16.8%	68	16.6%	158	38.5%	5	1.2%	410	100.0%

### 29. 大学・学友会の行事・活動に積極的に参加している

	そう思う		少しそう思う		どちらとも言えない		あまりそう思わない		そう思わない		無効・無回答		合計	
	回答数	回答率(%)	回答数	回答率(%)	回答数	回答率(%)	回答数	回答率(%)	回答数	回答率(%)	回答数	回答率(%)	回答数	回答率(%)
全体	48	11.7%	53	12.9%	84	20.5%	69	16.8%	151	36.8%	5	1.2%	410	100.0%

### 30. (総合評価) 課外活動が充実している

	そう思う		少しそう思う		どちらとも言えない		あまりそう思わない		そう思わない		無効・無回答		合計	
	回答数	回答率(%)	回答数	回答率(%)	回答数	回答率(%)	回答数	回答率(%)	回答数	回答率(%)	回答数	回答率(%)	回答数	回答率(%)
全体	63	15.4%	82	20.0%	108	26.3%	56	13.7%	96	23.4%	5	1.2%	410	100.0%

## ★ 大学の施設・設備について

	満足		少し満足		どちらとも言えない		あまり満足していない		満足していない		利用したことがない		無効・無回答		合計	
	回答数	回答率(%)	回答数	回答率(%)	回答数	回答率(%)	回答数	回答率(%)	回答数	回答率(%)	回答数	回答率(%)	回答数	回答率(%)	回答数	回答率(%)
31 教室	63	15.4%	142	34.6%	110	26.8%	51	12.4%	38	9.3%	2	0.5%	4	1.0%	410	100.0%
32 パソコン教室	123	30.0%	139	33.9%	99	24.1%	23	5.6%	19	4.6%	2	0.5%	5	1.2%	410	100.0%
33 自習室・自習スペース	72	17.6%	88	21.5%	138	33.7%	38	9.3%	23	5.6%	46	11.2%	5	1.2%	410	100.0%
34 運動施設	71	17.3%	117	28.5%	108	26.3%	50	12.2%	50	12.2%	10	2.4%	4	1.0%	410	100.0%
35 図書館	103	25.1%	116	28.3%	116	28.3%	35	8.5%	24	5.9%	12	2.9%	4	1.0%	410	100.0%
36 学生ホール(学食を除く)	88	21.5%	116	28.3%	117	28.5%	44	10.7%	34	8.3%	5	1.2%	6	1.5%	410	100.0%
37 コンビニ・売店	89	21.7%	112	27.3%	103	25.1%	56	13.7%	43	10.5%	2	0.5%	5	1.2%	410	100.0%
38 ネット環境(Wi-Fi)	37	9.0%	53	12.9%	76	18.5%	74	18.0%	129	31.5%	35	8.5%	6	1.5%	410	100.0%
39 駐輪場・バイク置き場	54	13.2%	65	15.9%	98	23.9%	50	12.2%	63	15.4%	72	17.6%	8	2.0%	410	100.0%
40 (総合評価)全体的満足度	44	10.7%	92	22.4%	129	31.5%	84	20.5%	49	12.0%	4	1.0%	8	2.0%	410	100.0%
41 <キャンパス設定項目>	87	21.2%	86	21.0%	119	29.0%	34	8.3%	56	13.7%	9	2.2%	19	4.6%	410	100.0%
42 <キャンパス設定項目>	33	8.0%	77	18.8%	93	22.7%	72	17.6%	92	22.4%	24	5.9%	19	4.6%	410	100.0%
43 <キャンパス設定項目>	24	5.9%	50	12.2%	130	31.7%	11	2.7%	14	3.4%	160	39.0%	21	5.1%	410	100.0%
44 <キャンパス設定項目>	94	22.9%	137	33.4%	79	19.3%	39	9.5%	29	7.1%	11	2.7%	21	5.1%	410	100.0%
45 <キャンパス設定項目>	45	11.0%	71	17.3%	94	22.9%	35	8.5%	39	9.5%	105	25.6%	21	5.1%	410	100.0%

## ★ 学生食堂について

### 46. あなたは普段、大学の学生食堂を利用していますか

	利用している		利用していない		無効・無回答		合計	
	回答数	回答率(%)	回答数	回答率(%)	回答数	回答率(%)	回答数	回答率(%)
全体	227	55.4%	139	33.9%	44	10.7%	410	100.0%

### 47. 週に何日ぐらい利用していますか(上記質問46で①と回答した人は質問47～53にお答えください。)

	毎日		週3～4回		週1～2回		無効・無回答		合計	
	回答数	回答率(%)	回答数	回答率(%)	回答数	回答率(%)	回答数	回答率(%)	回答数	回答率(%)
全体	58	25.6%	77	33.9%	89	39.2%	3	1.3%	227	100.0%

### 48. 学生食堂のメニューの数に満足していますか

	非常に満足している		やや満足している		やや不満である		不満である		無効・無回答		合計	
	回答数	回答率(%)	回答数	回答率(%)	回答数	回答率(%)	回答数	回答率(%)	回答数	回答率(%)	回答数	回答率(%)
全体	35	15.4%	100	44.1%	65	28.6%	26	11.5%	1	0.4%	227	100.0%

### 49. 学生食堂の価格に満足していますか

	非常に満足している		やや満足している		やや不満である		不満である		無効・無回答		合計	
	回答数	回答率(%)	回答数	回答率(%)	回答数	回答率(%)	回答数	回答率(%)	回答数	回答率(%)	回答数	回答率(%)
全体	38	16.7%	90	39.6%	64	28.2%	34	15.0%	1	0.4%	227	100.0%

### 50. 学生食堂の味に満足していますか

	非常に満足している		やや満足している		やや不満である		不満である		無効・無回答		合計	
	回答数	回答率(%)	回答数	回答率(%)	回答数	回答率(%)	回答数	回答率(%)	回答数	回答率(%)	回答数	回答率(%)
全体	52	22.9%	115	50.7%	45	19.8%	14	6.2%	1	0.4%	227	100.0%

### 51. 学生食堂の清潔さに満足していますか

	非常に満足している		やや満足している		やや不満である		不満である		無効・無回答		合計	
	回答数	回答率(%)	回答数	回答率(%)	回答数	回答率(%)	回答数	回答率(%)	回答数	回答率(%)	回答数	回答率(%)
全体	42	18.5%	123	54.2%	48	21.1%	12	5.3%	2	0.9%	227	100.0%

### 52. 学生食堂のスペース・座席数に満足していますか

	非常に満足している		やや満足している		やや不満である		不満である		無効・無回答		合計	
	回答数	回答率(%)	回答数	回答率(%)	回答数	回答率(%)	回答数	回答率(%)	回答数	回答率(%)	回答数	回答率(%)
全体	30	13.2%	71	31.3%	82	36.1%	43	18.9%	1	0.4%	227	100.0%

### 53. (総合評価)学生食堂に満足していますか

	非常に満足している		やや満足している		やや不満である		不満である		無効・無回答		合計	
	回答数	回答率(%)	回答数	回答率(%)	回答数	回答率(%)	回答数	回答率(%)	回答数	回答率(%)	回答数	回答率(%)
全体	33	14.5%	109	48.0%	64	28.2%	18	7.9%	3	1.3%	227	100.0%

## ★ キャンパスの改善について

### 54. 大学は学生の意見をくみ取ろうという姿勢を持っていると思う

	そう思う		少しそう思う		どちらとも言えない		あまりそう思わない		そう思わない		無効・無回答		合計	
	回答数	回答率(%)	回答数	回答率(%)	回答数	回答率(%)	回答数	回答率(%)	回答数	回答率(%)	回答数	回答率(%)	回答数	回答率(%)
全体	30	7.3%	99	24.1%	155	37.8%	60	14.6%	58	14.1%	8	2.0%	410	100.0%

### 55. (2年生以上の方のみお答えください) キャンパスの環境は昨年度よりも良くなったと思う

	そう思う		少しそう思う		どちらとも言えない		あまりそう思わない		そう思わない		無効・無回答		合計	
	回答数	回答率(%)	回答数	回答率(%)	回答数	回答率(%)	回答数	回答率(%)	回答数	回答率(%)	回答数	回答率(%)	回答数	回答率(%)
全体	23	5.6%	75	18.3%	119	29.0%	47	11.5%	31	7.6%	115	28.0%	410	100.0%



## ★ 学生支援体制について

### 56. 授業・履修について相談しやすい体制が整っている

	そう思う		少しそう思う		どちらとも言えない		あまりそう思わない		そう思わない		利用したことがない		無効・無回答		合計	
	回答数	回答率(%)	回答数	回答率(%)	回答数	回答率(%)	回答数	回答率(%)	回答数	回答率(%)	回答数	回答率(%)	回答数	回答率(%)	回答数	回答率(%)
全体	48	11.7%	125	30.5%	135	32.9%	46	11.2%	25	6.1%	24	5.9%	7	1.7%	410	100.0%

### 57. 基礎学力への支援体制が充実している

	そう思う		少しそう思う		どちらとも言えない		あまりそう思わない		そう思わない		利用したことがない		無効・無回答		合計	
	回答数	回答率(%)	回答数	回答率(%)	回答数	回答率(%)	回答数	回答率(%)	回答数	回答率(%)	回答数	回答率(%)	回答数	回答率(%)	回答数	回答率(%)
全体	40	9.8%	126	30.7%	149	36.3%	40	9.8%	22	5.4%	27	6.6%	6	1.5%	410	100.0%

### 58. 外国語学習・留学への支援体制が充実している

	そう思う		少しそう思う		どちらとも言えない		あまりそう思わない		そう思わない		利用したことがない		無効・無回答		合計	
	回答数	回答率(%)	回答数	回答率(%)	回答数	回答率(%)	回答数	回答率(%)	回答数	回答率(%)	回答数	回答率(%)	回答数	回答率(%)	回答数	回答率(%)
全体	34	8.3%	58	14.1%	138	33.7%	53	12.9%	29	7.1%	92	22.4%	6	1.5%	410	100.0%

### 59. 奨学金について相談しやすい体制が整っている

	そう思う		少しそう思う		どちらとも言えない		あまりそう思わない		そう思わない		利用したことがない		無効・無回答		合計	
	回答数	回答率(%)	回答数	回答率(%)	回答数	回答率(%)	回答数	回答率(%)	回答数	回答率(%)	回答数	回答率(%)	回答数	回答率(%)	回答数	回答率(%)
全体	48	11.7%	95	23.2%	115	28.0%	41	10.0%	19	4.6%	85	20.7%	7	1.7%	410	100.0%

### 60. 進路や就職について相談しやすい体制が整っている

	そう思う		少しそう思う		どちらとも言えない		あまりそう思わない		そう思わない		利用したことがない		無効・無回答		合計	
	回答数	回答率(%)	回答数	回答率(%)	回答数	回答率(%)	回答数	回答率(%)	回答数	回答率(%)	回答数	回答率(%)	回答数	回答率(%)	回答数	回答率(%)
全体	55	13.4%	110	26.8%	129	31.5%	37	9.0%	28	6.8%	44	10.7%	7	1.7%	410	100.0%

### 61. 資格取得について相談しやすい体制が整っている

	そう思う		少しそう思う		どちらとも言えない		あまりそう思わない		そう思わない		利用したことがない		無効・無回答		合計	
	回答数	回答率(%)	回答数	回答率(%)	回答数	回答率(%)	回答数	回答率(%)	回答数	回答率(%)	回答数	回答率(%)	回答数	回答率(%)	回答数	回答率(%)
全体	48	11.7%	106	25.9%	136	33.2%	36	8.8%	26	6.3%	52	12.7%	6	1.5%	410	100.0%

### 62. 心身の健康について相談しやすい体制が整っている

	そう思う		少しそう思う		どちらとも言えない		あまりそう思わない		そう思わない		利用したことがない		無効・無回答		合計	
	回答数	回答率(%)	回答数	回答率(%)	回答数	回答率(%)	回答数	回答率(%)	回答数	回答率(%)	回答数	回答率(%)	回答数	回答率(%)	回答数	回答率(%)
全体	44	10.7%	103	25.1%	132	32.2%	30	7.3%	26	6.3%	68	16.6%	7	1.7%	410	100.0%

### 63. クラブ・サークル活動など、学生の自主活動への支援が充実している

	そう思う		少しそう思う		どちらとも言えない		あまりそう思わない		そう思わない		利用したことがない		無効・無回答		合計	
	回答数	回答率(%)	回答数	回答率(%)	回答数	回答率(%)	回答数	回答率(%)	回答数	回答率(%)	回答数	回答率(%)	回答数	回答率(%)	回答数	回答率(%)
全体	51	12.4%	116	28.3%	118	28.8%	48	11.7%	34	8.3%	34	8.3%	9	2.2%	410	100.0%

### 64. 公式ホームページ等での学生への情報提供が充実している

	そう思う		少しそう思う		どちらとも言えない		あまりそう思わない		そう思わない		利用したことがない		無効・無回答		合計	
	回答数	回答率(%)	回答数	回答率(%)	回答数	回答率(%)	回答数	回答率(%)	回答数	回答率(%)	回答数	回答率(%)	回答数	回答率(%)	回答数	回答率(%)
全体	38	9.3%	124	30.2%	146	35.6%	47	11.5%	26	6.3%	23	5.6%	6	1.5%	410	100.0%

## ★ 学生支援体制について

### 65. 教員と相談しやすい環境が整っている

	そう思う		少しそう思う		どちらとも言えない		あまりそう思わない		そう思わない		利用したことがない		無効・無回答		合計	
	回答数	回答率(%)	回答数	回答率(%)	回答数	回答率(%)	回答数	回答率(%)	回答数	回答率(%)	回答数	回答率(%)	回答数	回答率(%)	回答数	回答率(%)
全体	43	10.5%	116	28.3%	142	34.6%	44	10.7%	38	9.3%	21	5.1%	6	1.5%	410	100.0%

### 66. (総合評価) 学生生活に関する相談ができる体制が充実している

	そう思う		少しそう思う		どちらとも言えない		あまりそう思わない		そう思わない		利用したことがない		無効・無回答		合計	
	回答数	回答率(%)	回答数	回答率(%)	回答数	回答率(%)	回答数	回答率(%)	回答数	回答率(%)	回答数	回答率(%)	回答数	回答率(%)	回答数	回答率(%)
全体	40	9.8%	107	26.1%	164	40.0%	44	10.7%	29	7.1%	20	4.9%	6	1.5%	410	100.0%

## ★ 入学後のトラブルについて

### 67. 学内の事故やケガ

	経験したことがある		経験したことはない		無効・無回答		合計	
	回答数	回答率(%)	回答数	回答率(%)	回答数	回答率(%)	回答数	回答率(%)
全体	47	11.5%	358	87.3%	5	1.2%	410	100.0%

### 68. 通学中の事故やケガ

	経験したことがある		経験したことはない		無効・無回答		合計	
	回答数	回答率(%)	回答数	回答率(%)	回答数	回答率(%)	回答数	回答率(%)
全体	33	8.0%	372	90.7%	5	1.2%	410	100.0%

### 69. 学内での盗難被害

	経験したことがある		経験したことはない		無効・無回答		合計	
	回答数	回答率(%)	回答数	回答率(%)	回答数	回答率(%)	回答数	回答率(%)
全体	26	6.3%	379	92.4%	5	1.2%	410	100.0%

### 70. 学生同士のいじめやハラスメント、暴力

	経験したことがある		経験したことはない		無効・無回答		合計	
	回答数	回答率(%)	回答数	回答率(%)	回答数	回答率(%)	回答数	回答率(%)
全体	11	2.7%	394	96.1%	5	1.2%	410	100.0%

### 71. 飲酒の強要

	経験したことがある		経験したことはない		無効・無回答		合計	
	回答数	回答率(%)	回答数	回答率(%)	回答数	回答率(%)	回答数	回答率(%)
全体	18	4.4%	387	94.4%	5	1.2%	410	100.0%

### 72. セクシャルハラスメント(性的いやがらせ)

	経験したことがある		経験したことはない		無効・無回答		合計	
	回答数	回答率(%)	回答数	回答率(%)	回答数	回答率(%)	回答数	回答率(%)
全体	9	2.2%	396	96.6%	5	1.2%	410	100.0%

### 73. アカデミックハラスメント(教員からのいやがらせ)

	経験したことがある		経験したことはない		無効・無回答		合計	
	回答数	回答率(%)	回答数	回答率(%)	回答数	回答率(%)	回答数	回答率(%)
全体	22	5.4%	382	93.2%	6	1.5%	410	100.0%

### 74. つきまとい、ストーカー被害

	経験したことがある		経験したことはない		無効・無回答		合計	
	回答数	回答率(%)	回答数	回答率(%)	回答数	回答率(%)	回答数	回答率(%)
全体	6	1.5%	398	97.1%	6	1.5%	410	100.0%

### 75. なりすましなどネット犯罪の被害

	経験したことがある		経験したことはない		無効・無回答		合計	
	回答数	回答率(%)	回答数	回答率(%)	回答数	回答率(%)	回答数	回答率(%)
全体	5	1.2%	400	97.6%	5	1.2%	410	100.0%

## ★ 入学後のトラブルについて

### 76. マルチ商法、悪徳商法の被害

	経験したことがある		経験したことはない		無効・無回答		合計	
	回答数	回答率(%)	回答数	回答率(%)	回答数	回答率(%)	回答数	回答率(%)
全体	4	1.0%	400	97.6%	6	1.5%	410	100.0%

### 77. 違法薬物の使用の勧誘

	経験したことがある		経験したことはない		無効・無回答		合計	
	回答数	回答率(%)	回答数	回答率(%)	回答数	回答率(%)	回答数	回答率(%)
全体	5	1.2%	399	97.3%	6	1.5%	410	100.0%

### 78. 望まない宗教活動への勧誘

	経験したことがある		経験したことはない		無効・無回答		合計	
	回答数	回答率(%)	回答数	回答率(%)	回答数	回答率(%)	回答数	回答率(%)
全体	17	4.1%	387	94.4%	6	1.5%	410	100.0%

## 1. あなたの性別

	男		女		無効・無回答		合計	
	回答数	回答率(%)	回答数	回答率(%)	回答数	回答率(%)	回答数	回答率(%)
学部1年	85	70.8%	35	29.2%	0	0.0%	120	100.0%
学部2年	69	75.0%	23	25.0%	0	0.0%	92	100.0%
学部3年	65	72.2%	24	26.7%	1	1.1%	90	100.0%
学部4年	68	68.7%	30	30.3%	1	1.0%	99	100.0%
大学院修士1年	-	-	-	-	-	-	0	-
大学院修士2年	-	-	-	-	-	-	0	-
短大専攻科1年	-	-	-	-	-	-	0	-
短大専攻科2年	-	-	-	-	-	-	0	-

## 3. あなたの所属学科等

	初等教育		生涯学習		心理教育		英米語		グローバル コミュニケーション		経営(草薙)		社会環境		保育	
	回答数	回答率(%)	回答数	回答率(%)	回答数	回答率(%)	回答数	回答率(%)	回答数	回答率(%)	回答数	回答率(%)	回答数	回答率(%)	回答数	回答率(%)
学部1年	0	0.0%	0	0.0%	0	0.0%	0	0.0%	0	0.0%	0	0.0%	0	0.0%	0	0.0%
学部2年	0	0.0%	0	0.0%	0	0.0%	0	0.0%	0	0.0%	0	0.0%	0	0.0%	0	0.0%
学部3年	0	0.0%	0	0.0%	0	0.0%	0	0.0%	0	0.0%	0	0.0%	0	0.0%	0	0.0%
学部4年	0	0.0%	0	0.0%	0	0.0%	0	0.0%	0	0.0%	0	0.0%	0	0.0%	0	0.0%
大学院修士1年	-	-	-	-	-	-	-	-	-	-	-	-	-	-	-	-
大学院修士2年	-	-	-	-	-	-	-	-	-	-	-	-	-	-	-	-
短大専攻科1年	-	-	-	-	-	-	-	-	-	-	-	-	-	-	-	-
短大専攻科2年	-	-	-	-	-	-	-	-	-	-	-	-	-	-	-	-
	造形		大学院研究科(草薙)		短大日文		短大保育		短大音楽		法律		看護		静岡理学療法	
	回答数	回答率(%)	回答数	回答率(%)	回答数	回答率(%)	回答数	回答率(%)	回答数	回答率(%)	回答数	回答率(%)	回答数	回答率(%)	回答数	回答率(%)
学部1年	0	0.0%	0	0.0%	0	0.0%	0	0.0%	0	0.0%	0	0.0%	0	0.0%	0	0.0%
学部2年	0	0.0%	0	0.0%	0	0.0%	0	0.0%	0	0.0%	0	0.0%	0	0.0%	0	0.0%
学部3年	0	0.0%	0	0.0%	0	0.0%	0	0.0%	0	0.0%	0	0.0%	0	0.0%	0	0.0%
学部4年	0	0.0%	0	0.0%	0	0.0%	0	0.0%	0	0.0%	0	0.0%	0	0.0%	0	0.0%
大学院修士1年	-	-	-	-	-	-	-	-	-	-	-	-	-	-	-	-
大学院修士2年	-	-	-	-	-	-	-	-	-	-	-	-	-	-	-	-
短大専攻科1年	-	-	-	-	-	-	-	-	-	-	-	-	-	-	-	-
短大専攻科2年	-	-	-	-	-	-	-	-	-	-	-	-	-	-	-	-
	健康栄養		こども健康		心身マネジメント		健康鍼灸		健康柔道整復		理学療法		作業療法		経営(浜松)	
	回答数	回答率(%)	回答数	回答率(%)	回答数	回答率(%)	回答数	回答率(%)	回答数	回答率(%)	回答数	回答率(%)	回答数	回答率(%)	回答数	回答率(%)
学部1年	0	0.0%	0	0.0%	120	100.0%	0	0.0%	0	0.0%	0	0.0%	0	0.0%	0	0.0%
学部2年	0	0.0%	0	0.0%	92	100.0%	0	0.0%	0	0.0%	0	0.0%	0	0.0%	0	0.0%
学部3年	0	0.0%	0	0.0%	90	100.0%	0	0.0%	0	0.0%	0	0.0%	0	0.0%	0	0.0%
学部4年	0	0.0%	0	0.0%	99	100.0%	0	0.0%	0	0.0%	0	0.0%	0	0.0%	0	0.0%
大学院修士1年	-	-	-	-	-	-	-	-	-	-	-	-	-	-	-	-
大学院修士2年	-	-	-	-	-	-	-	-	-	-	-	-	-	-	-	-
短大専攻科1年	-	-	-	-	-	-	-	-	-	-	-	-	-	-	-	-
短大専攻科2年	-	-	-	-	-	-	-	-	-	-	-	-	-	-	-	-
	大学院研究科(浜松)		無効・無回答		合計											
	回答数	回答率(%)	回答数	回答率(%)	回答数	回答率(%)										
学部1年	0	0.0%	0	0.0%	120	100.0%										
学部2年	0	0.0%	0	0.0%	92	100.0%										
学部3年	0	0.0%	0	0.0%	90	100.0%										
学部4年	0	0.0%	0	0.0%	99	100.0%										
大学院修士1年	-	-	-	-	0	-										
大学院修士2年	-	-	-	-	0	-										
短大専攻科1年	-	-	-	-	0	-										
短大専攻科2年	-	-	-	-	0	-										

## 4. アルバイトによる授業料負担の有無

	授業料の全額をアルバイトで負担している		授業料の一部をアルバイトで補っている		アルバイトでの授業料負担はしていない		無効・無回答		合計	
	回答数	回答率(%)	回答数	回答率(%)	回答数	回答率(%)	回答数	回答率(%)	回答数	回答率(%)
学部1年	1	0.8%	8	6.7%	97	80.8%	14	11.7%	120	100.0%
学部2年	1	1.1%	8	8.7%	69	75.0%	14	15.2%	92	100.0%
学部3年	1	1.1%	5	5.6%	71	78.9%	13	14.4%	90	100.0%
学部4年	0	0.0%	17	17.2%	71	71.7%	11	11.1%	99	100.0%
大学院修士1年	-	-	-	-	-	-	-	-	0	-
大学院修士2年	-	-	-	-	-	-	-	-	0	-
短大専攻科1年	-	-	-	-	-	-	-	-	0	-
短大専攻科2年	-	-	-	-	-	-	-	-	0	-

## 5. 居住形態について

	親と同居(実家)		一人暮らし		きょうだいと同居		親戚・知人宅		その他		無効・無回答		合計	
	回答数	回答率(%)	回答数	回答率(%)	回答数	回答率(%)	回答数	回答率(%)	回答数	回答率(%)	回答数	回答率(%)	回答数	回答率(%)
学部1年	68	56.7%	46	38.3%	0	0.0%	1	0.8%	5	4.2%	0	0.0%	120	100.0%
学部2年	51	55.4%	38	41.3%	0	0.0%	0	0.0%	3	3.3%	0	0.0%	92	100.0%
学部3年	40	44.4%	49	54.4%	0	0.0%	1	1.1%	0	0.0%	0	0.0%	90	100.0%
学部4年	54	54.5%	43	43.4%	1	1.0%	0	0.0%	1	1.0%	0	0.0%	99	100.0%
大学院修士1年	-	-	-	-	-	-	-	-	-	-	-	-	0	-
大学院修士2年	-	-	-	-	-	-	-	-	-	-	-	-	0	-
短大専攻科1年	-	-	-	-	-	-	-	-	-	-	-	-	0	-
短大専攻科2年	-	-	-	-	-	-	-	-	-	-	-	-	0	-

## 6. 通常の通学手段について(あてはまるものすべてにマークしてください)

	徒歩		自転車		原付・バイク		自家用車 (自ら運転)		自家用車 (家族による送迎)		路線バス		学園バス		電車 (JR 在来線)		
	回答数	回答率(%)	回答数	回答率(%)	回答数	回答率(%)	回答数	回答率(%)	回答数	回答率(%)	回答数	回答率(%)	回答数	回答率(%)	回答数	回答率(%)	
学部1年	22	18.3%	32	26.7%	15	12.5%	36	30.0%	9	7.5%	1	0.8%	59	49.2%	28	23.3%	
学部2年	12	13.0%	15	16.3%	9	9.8%	44	47.8%	3	3.3%	2	2.2%	31	33.7%	18	19.6%	
学部3年	9	10.0%	12	13.3%	11	12.2%	50	55.6%	5	5.6%	2	2.2%	25	27.8%	13	14.4%	
学部4年	13	13.1%	7	7.1%	14	14.1%	64	64.6%	2	2.0%	1	1.0%	18	18.2%	10	10.1%	
大学院修士1年	-	-	-	-	-	-	-	-	-	-	-	-	-	-	-	-	
大学院修士2年	-	-	-	-	-	-	-	-	-	-	-	-	-	-	-	-	
短大専攻科1年	-	-	-	-	-	-	-	-	-	-	-	-	-	-	-	-	
短大専攻科2年	-	-	-	-	-	-	-	-	-	-	-	-	-	-	-	-	
	電車(私鉄)		新幹線		その他		無効・無回答		合計								
	回答数	回答率(%)	回答数	回答率(%)	回答数	回答率(%)	回答数	回答率(%)	回答数	回答率(%)	回答数	回答率(%)					
学部1年	2	1.7%	1	0.8%	0	0.0%	0	0.0%	120	100.0%							
学部2年	2	2.2%	2	2.2%	0	0.0%	1	1.1%	92	100.0%							
学部3年	2	2.2%	2	2.2%	3	3.3%	0	0.0%	90	100.0%							
学部4年	1	1.0%	0	0.0%	0	0.0%	0	0.0%	99	100.0%							
大学院修士1年	-	-	-	-	-	-	-	-	0	-							
大学院修士2年	-	-	-	-	-	-	-	-	0	-							
短大専攻科1年	-	-	-	-	-	-	-	-	0	-							
短大専攻科2年	-	-	-	-	-	-	-	-	0	-							

## 7. 通学時間について(片道)

	15分以内		30分以内		1時間以内		1時間30分以内		2時間以内		2時間以上		無効・無回答		合計	
	回答数	回答率(%)	回答数	回答率(%)	回答数	回答率(%)	回答数	回答率(%)	回答数	回答率(%)	回答数	回答率(%)	回答数	回答率(%)	回答数	回答率(%)
学部1年	22	18.3%	45	37.5%	13	10.8%	12	10.0%	16	13.3%	10	8.3%	2	1.7%	120	100.0%
学部2年	25	27.2%	27	29.3%	16	17.4%	10	10.9%	6	6.5%	7	7.6%	1	1.1%	92	100.0%
学部3年	28	31.1%	26	28.9%	13	14.4%	9	10.0%	6	6.7%	8	8.9%	0	0.0%	90	100.0%
学部4年	28	28.3%	25	25.3%	19	19.2%	12	12.1%	5	5.1%	10	10.1%	0	0.0%	99	100.0%
大学院修士1年	-	-	-	-	-	-	-	-	-	-	-	-	-	-	0	-
大学院修士2年	-	-	-	-	-	-	-	-	-	-	-	-	-	-	0	-
短大専攻科1年	-	-	-	-	-	-	-	-	-	-	-	-	-	-	0	-
短大専攻科2年	-	-	-	-	-	-	-	-	-	-	-	-	-	-	0	-



## 8. 朝食について

	毎日食べている		週に4～5回程度		週に2～3回程度		ほとんど食べない		無効・無回答		合計	
	回答数	回答率(%)	回答数	回答率(%)	回答数	回答率(%)	回答数	回答率(%)	回答数	回答率(%)	回答数	回答率(%)
学部1年	79	65.8%	18	15.0%	8	6.7%	15	12.5%	0	0.0%	120	100.0%
学部2年	49	53.3%	16	17.4%	8	8.7%	18	19.6%	1	1.1%	92	100.0%
学部3年	40	44.4%	18	20.0%	11	12.2%	21	23.3%	0	0.0%	90	100.0%
学部4年	40	40.4%	20	20.2%	20	20.2%	18	18.2%	1	1.0%	99	100.0%
大学院修士1年	-	-	-	-	-	-	-	-	-	-	0	-
大学院修士2年	-	-	-	-	-	-	-	-	-	-	0	-
短大専攻科1年	-	-	-	-	-	-	-	-	-	-	0	-
短大専攻科2年	-	-	-	-	-	-	-	-	-	-	0	-

## 9. 平日の平均睡眠時間

	8時間以上		7時間程度		6時間程度		5時間程度		4時間未満		無効・無回答		合計	
	回答数	回答率(%)	回答数	回答率(%)	回答数	回答率(%)	回答数	回答率(%)	回答数	回答率(%)	回答数	回答率(%)	回答数	回答率(%)
学部1年	7	5.8%	32	26.7%	41	34.2%	34	28.3%	4	3.3%	2	1.7%	120	100.0%
学部2年	7	7.6%	22	23.9%	33	35.9%	22	23.9%	7	7.6%	1	1.1%	92	100.0%
学部3年	3	3.3%	21	23.3%	37	41.1%	18	20.0%	10	11.1%	1	1.1%	90	100.0%
学部4年	6	6.1%	27	27.3%	31	31.3%	28	28.3%	6	6.1%	1	1.0%	99	100.0%
大学院修士1年	-	-	-	-	-	-	-	-	-	-	-	-	0	-
大学院修士2年	-	-	-	-	-	-	-	-	-	-	-	-	0	-
短大専攻科1年	-	-	-	-	-	-	-	-	-	-	-	-	0	-
短大専攻科2年	-	-	-	-	-	-	-	-	-	-	-	-	0	-

## 10. 週末(土日)の過ごし方(最も多い活動)

	学習 (授業を含む)		クラブ・ サークル活動		アルバイト		ボランティア		趣味の活動		友人との交際		息抜き、その他	
	回答数	回答率(%)	回答数	回答率(%)	回答数	回答率(%)	回答数	回答率(%)	回答数	回答率(%)	回答数	回答率(%)	回答数	回答率(%)
学部1年	3	2.5%	43	35.8%	42	35.0%	0	0.0%	12	10.0%	2	1.7%	10	8.3%
学部2年	2	2.2%	30	32.6%	38	41.3%	2	2.2%	9	9.8%	2	2.2%	5	5.4%
学部3年	0	0.0%	28	31.1%	44	48.9%	1	1.1%	4	4.4%	4	4.4%	3	3.3%
学部4年	2	2.0%	20	20.2%	41	41.4%	2	2.0%	12	12.1%	4	4.0%	13	13.1%
大学院修士1年	-	-	-	-	-	-	-	-	-	-	-	-	-	-
大学院修士2年	-	-	-	-	-	-	-	-	-	-	-	-	-	-
短大専攻科1年	-	-	-	-	-	-	-	-	-	-	-	-	-	-
短大専攻科2年	-	-	-	-	-	-	-	-	-	-	-	-	-	-
	無効・無回答		合計											
	回答数	回答率(%)	回答数	回答率(%)										
学部1年	8	6.7%	120	100.0%										
学部2年	4	4.3%	92	100.0%										
学部3年	6	6.7%	90	100.0%										
学部4年	5	5.1%	99	100.0%										
大学院修士1年	-	-	0	-										
大学院修士2年	-	-	0	-										
短大専攻科1年	-	-	0	-										
短大専攻科2年	-	-	0	-										

## 11. 喫煙について

	毎日 喫煙している		たまに喫煙する ことがある		喫煙はしない		無効・無回答		合計	
	回答数	回答率(%)	回答数	回答率(%)	回答数	回答率(%)	回答数	回答率(%)	回答数	回答率(%)
学部1年	3	2.5%	0	0.0%	103	85.8%	14	11.7%	120	100.0%
学部2年	4	4.3%	2	2.2%	71	77.2%	15	16.3%	92	100.0%
学部3年	9	10.0%	7	7.8%	65	72.2%	9	10.0%	90	100.0%
学部4年	10	10.1%	7	7.1%	62	62.6%	20	20.2%	99	100.0%
大学院修士1年	-	-	-	-	-	-	-	-	0	-
大学院修士2年	-	-	-	-	-	-	-	-	0	-
短大専攻科1年	-	-	-	-	-	-	-	-	0	-
短大専攻科2年	-	-	-	-	-	-	-	-	0	-

★ 平日の過ごし方について

【学年】

12. 1日の学修時間(授業時間を除く)

	5時間以上		4時間程度		3時間程度		2時間程度		1時間程度		30分程度		ほとんど行わない	
	回答数	回答率(%)	回答数	回答率(%)	回答数	回答率(%)	回答数	回答率(%)	回答数	回答率(%)	回答数	回答率(%)	回答数	回答率(%)
学部1年	4	3.3%	1	0.8%	0	0.0%	4	3.3%	13	10.8%	28	23.3%	69	57.5%
学部2年	3	3.3%	2	2.2%	1	1.1%	5	5.4%	14	15.2%	17	18.5%	47	51.1%
学部3年	1	1.1%	2	2.2%	3	3.3%	4	4.4%	15	16.7%	20	22.2%	43	47.8%
学部4年	3	3.0%	1	1.0%	2	2.0%	5	5.1%	23	23.2%	14	14.1%	49	49.5%
大学院修士1年	-	-	-	-	-	-	-	-	-	-	-	-	-	-
大学院修士2年	-	-	-	-	-	-	-	-	-	-	-	-	-	-
短大専攻科1年	-	-	-	-	-	-	-	-	-	-	-	-	-	-
短大専攻科2年	-	-	-	-	-	-	-	-	-	-	-	-	-	-
	無効・無回答		合計											
	回答数	回答率(%)	回答数	回答率(%)										
学部1年	1	0.8%	120	100.0%										
学部2年	3	3.3%	92	100.0%										
学部3年	2	2.2%	90	100.0%										
学部4年	2	2.0%	99	100.0%										
大学院修士1年	-	-	0	-										
大学院修士2年	-	-	0	-										
短大専攻科1年	-	-	0	-										
短大専攻科2年	-	-	0	-										

13. クラブ・サークル活動

	5時間以上		4時間程度		3時間程度		2時間程度		1時間程度		30分程度		ほとんど行わない	
	回答数	回答率(%)	回答数	回答率(%)	回答数	回答率(%)	回答数	回答率(%)	回答数	回答率(%)	回答数	回答率(%)	回答数	回答率(%)
学部1年	6	5.0%	9	7.5%	22	18.3%	33	27.5%	10	8.3%	2	1.7%	34	28.3%
学部2年	2	2.2%	6	6.5%	21	22.8%	19	20.7%	9	9.8%	2	2.2%	29	31.5%
学部3年	5	5.6%	2	2.2%	13	14.4%	27	30.0%	4	4.4%	2	2.2%	36	40.0%
学部4年	1	1.0%	2	2.0%	10	10.1%	22	22.2%	10	10.1%	0	0.0%	52	52.5%
大学院修士1年	-	-	-	-	-	-	-	-	-	-	-	-	-	-
大学院修士2年	-	-	-	-	-	-	-	-	-	-	-	-	-	-
短大専攻科1年	-	-	-	-	-	-	-	-	-	-	-	-	-	-
短大専攻科2年	-	-	-	-	-	-	-	-	-	-	-	-	-	-
	無効・無回答		合計											
	回答数	回答率(%)	回答数	回答率(%)										
学部1年	4	3.3%	120	100.0%										
学部2年	4	4.3%	92	100.0%										
学部3年	1	1.1%	90	100.0%										
学部4年	2	2.0%	99	100.0%										
大学院修士1年	-	-	0	-										
大学院修士2年	-	-	0	-										
短大専攻科1年	-	-	0	-										
短大専攻科2年	-	-	0	-										

★ 平日の過ごし方について

【学年】

14. アルバイト

	5時間以上		4時間程度		3時間程度		2時間程度		1時間程度		30分程度		ほとんど行わない	
	回答数	回答率(%)	回答数	回答率(%)	回答数	回答率(%)	回答数	回答率(%)	回答数	回答率(%)	回答数	回答率(%)	回答数	回答率(%)
学部1年	20	16.7%	26	21.7%	27	22.5%	11	9.2%	2	1.7%	0	0.0%	30	25.0%
学部2年	22	23.9%	31	33.7%	19	20.7%	4	4.3%	4	4.3%	0	0.0%	10	10.9%
学部3年	21	23.3%	29	32.2%	20	22.2%	7	7.8%	0	0.0%	1	1.1%	11	12.2%
学部4年	35	35.4%	23	23.2%	18	18.2%	8	8.1%	2	2.0%	0	0.0%	11	11.1%
大学院修士1年	-	-	-	-	-	-	-	-	-	-	-	-	-	-
大学院修士2年	-	-	-	-	-	-	-	-	-	-	-	-	-	-
短大専攻科1年	-	-	-	-	-	-	-	-	-	-	-	-	-	-
短大専攻科2年	-	-	-	-	-	-	-	-	-	-	-	-	-	-
	無効・無回答		合計											
	回答数	回答率(%)	回答数	回答率(%)										
学部1年	4	3.3%	120	100.0%										
学部2年	2	2.2%	92	100.0%										
学部3年	1	1.1%	90	100.0%										
学部4年	2	2.0%	99	100.0%										
大学院修士1年	-	-	0	-										
大学院修士2年	-	-	0	-										
短大専攻科1年	-	-	0	-										
短大専攻科2年	-	-	0	-										

15. ゲーム・LINE・SNS

	5時間以上		4時間程度		3時間程度		2時間程度		1時間程度		30分程度		ほとんど行わない	
	回答数	回答率(%)	回答数	回答率(%)	回答数	回答率(%)	回答数	回答率(%)	回答数	回答率(%)	回答数	回答率(%)	回答数	回答率(%)
学部1年	16	13.3%	14	11.7%	23	19.2%	39	32.5%	23	19.2%	1	0.8%	4	3.3%
学部2年	14	15.2%	13	14.1%	24	26.1%	22	23.9%	15	16.3%	2	2.2%	0	0.0%
学部3年	10	11.1%	11	12.2%	15	16.7%	31	34.4%	16	17.8%	5	5.6%	1	1.1%
学部4年	18	18.2%	13	13.1%	22	22.2%	20	20.2%	17	17.2%	4	4.0%	2	2.0%
大学院修士1年	-	-	-	-	-	-	-	-	-	-	-	-	-	-
大学院修士2年	-	-	-	-	-	-	-	-	-	-	-	-	-	-
短大専攻科1年	-	-	-	-	-	-	-	-	-	-	-	-	-	-
短大専攻科2年	-	-	-	-	-	-	-	-	-	-	-	-	-	-
	無効・無回答		合計											
	回答数	回答率(%)	回答数	回答率(%)										
学部1年	0	0.0%	120	100.0%										
学部2年	2	2.2%	92	100.0%										
学部3年	1	1.1%	90	100.0%										
学部4年	3	3.0%	99	100.0%										
大学院修士1年	-	-	0	-										
大学院修士2年	-	-	0	-										
短大専攻科1年	-	-	0	-										
短大専攻科2年	-	-	0	-										

## 16. これまで履修した授業の内容は、おおむね理解できた

	そう思う		少しそう思う		どちらとも言えない		あまりそう思わない		そう思わない		無効・無回答		合計	
	回答数	回答率(%)	回答数	回答率(%)	回答数	回答率(%)	回答数	回答率(%)	回答数	回答率(%)	回答数	回答率(%)	回答数	回答率(%)
学部1年	26	21.7%	64	53.3%	27	22.5%	3	2.5%	0	0.0%	0	0.0%	120	100.0%
学部2年	23	25.0%	43	46.7%	22	23.9%	3	3.3%	0	0.0%	1	1.1%	92	100.0%
学部3年	35	38.9%	39	43.3%	12	13.3%	2	2.2%	2	2.2%	0	0.0%	90	100.0%
学部4年	26	26.3%	51	51.5%	17	17.2%	2	2.0%	2	2.0%	1	1.0%	99	100.0%
大学院修士1年	-	-	-	-	-	-	-	-	-	-	-	-	0	-
大学院修士2年	-	-	-	-	-	-	-	-	-	-	-	-	0	-
短大専攻科1年	-	-	-	-	-	-	-	-	-	-	-	-	0	-
短大専攻科2年	-	-	-	-	-	-	-	-	-	-	-	-	0	-

## 17. 授業への出席状況は、おおむね良好だった

	そう思う		少しそう思う		どちらとも言えない		あまりそう思わない		そう思わない		無効・無回答		合計	
	回答数	回答率(%)	回答数	回答率(%)	回答数	回答率(%)	回答数	回答率(%)	回答数	回答率(%)	回答数	回答率(%)	回答数	回答率(%)
学部1年	62	51.7%	34	28.3%	17	14.2%	6	5.0%	1	0.8%	0	0.0%	120	100.0%
学部2年	45	48.9%	32	34.8%	13	14.1%	0	0.0%	1	1.1%	1	1.1%	92	100.0%
学部3年	52	57.8%	33	36.7%	3	3.3%	2	2.2%	0	0.0%	0	0.0%	90	100.0%
学部4年	44	44.4%	40	40.4%	11	11.1%	2	2.0%	0	0.0%	2	2.0%	99	100.0%
大学院修士1年	-	-	-	-	-	-	-	-	-	-	-	-	0	-
大学院修士2年	-	-	-	-	-	-	-	-	-	-	-	-	0	-
短大専攻科1年	-	-	-	-	-	-	-	-	-	-	-	-	0	-
短大専攻科2年	-	-	-	-	-	-	-	-	-	-	-	-	0	-

## 18. 遅刻や私語をせず、良好な受講態度に努めた

	そう思う		少しそう思う		どちらとも言えない		あまりそう思わない		そう思わない		無効・無回答		合計	
	回答数	回答率(%)	回答数	回答率(%)	回答数	回答率(%)	回答数	回答率(%)	回答数	回答率(%)	回答数	回答率(%)	回答数	回答率(%)
学部1年	34	28.3%	51	42.5%	26	21.7%	7	5.8%	0	0.0%	2	1.7%	120	100.0%
学部2年	29	31.5%	43	46.7%	14	15.2%	2	2.2%	2	2.2%	2	2.2%	92	100.0%
学部3年	34	37.8%	39	43.3%	16	17.8%	1	1.1%	0	0.0%	0	0.0%	90	100.0%
学部4年	31	31.3%	49	49.5%	14	14.1%	3	3.0%	0	0.0%	2	2.0%	99	100.0%
大学院修士1年	-	-	-	-	-	-	-	-	-	-	-	-	0	-
大学院修士2年	-	-	-	-	-	-	-	-	-	-	-	-	0	-
短大専攻科1年	-	-	-	-	-	-	-	-	-	-	-	-	0	-
短大専攻科2年	-	-	-	-	-	-	-	-	-	-	-	-	0	-

## 19. 予習・復習など、授業時間外の学修に努めた

	そう思う		少しそう思う		どちらとも言えない		あまりそう思わない		そう思わない		無効・無回答		合計	
	回答数	回答率(%)	回答数	回答率(%)	回答数	回答率(%)	回答数	回答率(%)	回答数	回答率(%)	回答数	回答率(%)	回答数	回答率(%)
学部1年	12	10.0%	27	22.5%	34	28.3%	35	29.2%	12	10.0%	0	0.0%	120	100.0%
学部2年	13	14.1%	25	27.2%	29	31.5%	16	17.4%	7	7.6%	2	2.2%	92	100.0%
学部3年	22	24.4%	19	21.1%	24	26.7%	18	20.0%	7	7.8%	0	0.0%	90	100.0%
学部4年	15	15.2%	35	35.4%	28	28.3%	13	13.1%	6	6.1%	2	2.0%	99	100.0%
大学院修士1年	-	-	-	-	-	-	-	-	-	-	-	-	0	-
大学院修士2年	-	-	-	-	-	-	-	-	-	-	-	-	0	-
短大専攻科1年	-	-	-	-	-	-	-	-	-	-	-	-	0	-
短大専攻科2年	-	-	-	-	-	-	-	-	-	-	-	-	0	-

## 20. これまでの学業成績を理解し、現在の学修に活かしている

	そう思う		少しそう思う		どちらとも言えない		あまりそう思わない		そう思わない		無効・無回答		合計	
	回答数	回答率(%)	回答数	回答率(%)	回答数	回答率(%)	回答数	回答率(%)	回答数	回答率(%)	回答数	回答率(%)	回答数	回答率(%)
学部1年	17	14.2%	39	32.5%	48	40.0%	12	10.0%	2	1.7%	2	1.7%	120	100.0%
学部2年	17	18.5%	38	41.3%	26	28.3%	9	9.8%	1	1.1%	1	1.1%	92	100.0%
学部3年	28	31.1%	41	45.6%	18	20.0%	2	2.2%	1	1.1%	0	0.0%	90	100.0%
学部4年	13	13.1%	57	57.6%	23	23.2%	2	2.0%	2	2.0%	2	2.0%	99	100.0%
大学院修士1年	-	-	-	-	-	-	-	-	-	-	-	-	0	-
大学院修士2年	-	-	-	-	-	-	-	-	-	-	-	-	0	-
短大専攻科1年	-	-	-	-	-	-	-	-	-	-	-	-	0	-
短大専攻科2年	-	-	-	-	-	-	-	-	-	-	-	-	0	-

## 21. 授業を通して、幅広い教養が得られている

	そう思う		少しそう思う		どちらとも言えない		あまりそう思わない		そう思わない		無効・無回答		合計	
	回答数	回答率(%)	回答数	回答率(%)	回答数	回答率(%)	回答数	回答率(%)	回答数	回答率(%)	回答数	回答率(%)	回答数	回答率(%)
学部1年	20	16.7%	54	45.0%	41	34.2%	4	3.3%	0	0.0%	1	0.8%	120	100.0%
学部2年	17	18.5%	43	46.7%	24	26.1%	6	6.5%	1	1.1%	1	1.1%	92	100.0%
学部3年	28	31.1%	44	48.9%	12	13.3%	5	5.6%	1	1.1%	0	0.0%	90	100.0%
学部4年	22	22.2%	48	48.5%	19	19.2%	5	5.1%	3	3.0%	2	2.0%	99	100.0%
大学院修士1年	-	-	-	-	-	-	-	-	-	-	-	-	0	-
大学院修士2年	-	-	-	-	-	-	-	-	-	-	-	-	0	-
短大専攻科1年	-	-	-	-	-	-	-	-	-	-	-	-	0	-
短大専攻科2年	-	-	-	-	-	-	-	-	-	-	-	-	0	-

## 22. 授業を通して、深い専門知識が得られている

	そう思う		少しそう思う		どちらとも言えない		あまりそう思わない		そう思わない		無効・無回答		合計	
	回答数	回答率(%)	回答数	回答率(%)	回答数	回答率(%)	回答数	回答率(%)	回答数	回答率(%)	回答数	回答率(%)	回答数	回答率(%)
学部1年	23	19.2%	62	51.7%	30	25.0%	5	4.2%	0	0.0%	0	0.0%	120	100.0%
学部2年	19	20.7%	41	44.6%	24	26.1%	5	5.4%	1	1.1%	2	2.2%	92	100.0%
学部3年	30	33.3%	46	51.1%	11	12.2%	2	2.2%	1	1.1%	0	0.0%	90	100.0%
学部4年	20	20.2%	50	50.5%	20	20.2%	4	4.0%	3	3.0%	2	2.0%	99	100.0%
大学院修士1年	-	-	-	-	-	-	-	-	-	-	-	-	0	-
大学院修士2年	-	-	-	-	-	-	-	-	-	-	-	-	0	-
短大専攻科1年	-	-	-	-	-	-	-	-	-	-	-	-	0	-
短大専攻科2年	-	-	-	-	-	-	-	-	-	-	-	-	0	-

## 23. 授業を通して、職業関連の知識・技能が得られている

	そう思う		少しそう思う		どちらとも言えない		あまりそう思わない		そう思わない		無効・無回答		合計	
	回答数	回答率(%)	回答数	回答率(%)	回答数	回答率(%)	回答数	回答率(%)	回答数	回答率(%)	回答数	回答率(%)	回答数	回答率(%)
学部1年	17	14.2%	67	55.8%	29	24.2%	5	4.2%	1	0.8%	1	0.8%	120	100.0%
学部2年	24	26.1%	37	40.2%	25	27.2%	3	3.3%	2	2.2%	1	1.1%	92	100.0%
学部3年	32	35.6%	43	47.8%	10	11.1%	4	4.4%	1	1.1%	0	0.0%	90	100.0%
学部4年	18	18.2%	44	44.4%	25	25.3%	7	7.1%	3	3.0%	2	2.0%	99	100.0%
大学院修士1年	-	-	-	-	-	-	-	-	-	-	-	-	0	-
大学院修士2年	-	-	-	-	-	-	-	-	-	-	-	-	0	-
短大専攻科1年	-	-	-	-	-	-	-	-	-	-	-	-	0	-
短大専攻科2年	-	-	-	-	-	-	-	-	-	-	-	-	0	-

## 24. 授業を通して、人とのコミュニケーションが深まっている

	そう思う		少しそう思う		どちらとも言えない		あまりそう思わない		そう思わない		無効・無回答		合計	
	回答数	回答率(%)	回答数	回答率(%)	回答数	回答率(%)	回答数	回答率(%)	回答数	回答率(%)	回答数	回答率(%)	回答数	回答率(%)
学部1年	23	19.2%	58	48.3%	32	26.7%	6	5.0%	1	0.8%	0	0.0%	120	100.0%
学部2年	25	27.2%	39	42.4%	21	22.8%	6	6.5%	0	0.0%	1	1.1%	92	100.0%
学部3年	32	35.6%	38	42.2%	15	16.7%	5	5.6%	0	0.0%	0	0.0%	90	100.0%
学部4年	25	25.3%	45	45.5%	22	22.2%	3	3.0%	2	2.0%	2	2.0%	99	100.0%
大学院修士1年	-	-	-	-	-	-	-	-	-	-	-	-	0	-
大学院修士2年	-	-	-	-	-	-	-	-	-	-	-	-	0	-
短大専攻科1年	-	-	-	-	-	-	-	-	-	-	-	-	0	-
短大専攻科2年	-	-	-	-	-	-	-	-	-	-	-	-	0	-

## 25. (総合評価)大学の授業に満足している

	そう思う		少しそう思う		どちらとも言えない		あまりそう思わない		そう思わない		無効・無回答		合計	
	回答数	回答率(%)	回答数	回答率(%)	回答数	回答率(%)	回答数	回答率(%)	回答数	回答率(%)	回答数	回答率(%)	回答数	回答率(%)
学部1年	13	10.8%	52	43.3%	40	33.3%	10	8.3%	5	4.2%	0	0.0%	120	100.0%
学部2年	19	20.7%	33	35.9%	25	27.2%	7	7.6%	7	7.6%	1	1.1%	92	100.0%
学部3年	23	25.6%	29	32.2%	28	31.1%	6	6.7%	4	4.4%	0	0.0%	90	100.0%
学部4年	14	14.1%	49	49.5%	29	29.3%	3	3.0%	2	2.0%	2	2.0%	99	100.0%
大学院修士1年	-	-	-	-	-	-	-	-	-	-	-	-	0	-
大学院修士2年	-	-	-	-	-	-	-	-	-	-	-	-	0	-
短大専攻科1年	-	-	-	-	-	-	-	-	-	-	-	-	0	-
短大専攻科2年	-	-	-	-	-	-	-	-	-	-	-	-	0	-

★ 課外活動の状況について

【学年】

26. 学内のクラブ・サークル活動に積極的に参加している

	そう思う		少しそう思う		どちらとも言えない		あまりそう思わない		そう思わない		無効・無回答		合計	
	回答数	回答率(%)	回答数	回答率(%)	回答数	回答率(%)	回答数	回答率(%)	回答数	回答率(%)	回答数	回答率(%)	回答数	回答率(%)
学部1年	61	50.8%	11	9.2%	15	12.5%	9	7.5%	24	20.0%	0	0.0%	120	100.0%
学部2年	42	45.7%	20	21.7%	5	5.4%	4	4.3%	20	21.7%	1	1.1%	92	100.0%
学部3年	41	45.6%	14	15.6%	4	4.4%	6	6.7%	25	27.8%	0	0.0%	90	100.0%
学部4年	26	26.3%	19	19.2%	13	13.1%	9	9.1%	29	29.3%	3	3.0%	99	100.0%
大学院修士1年	-	-	-	-	-	-	-	-	-	-	-	-	0	-
大学院修士2年	-	-	-	-	-	-	-	-	-	-	-	-	0	-
短大専攻科1年	-	-	-	-	-	-	-	-	-	-	-	-	0	-
短大専攻科2年	-	-	-	-	-	-	-	-	-	-	-	-	0	-

27. 学内のゼミやボランティア活動に積極的に参加している

	そう思う		少しそう思う		どちらとも言えない		あまりそう思わない		そう思わない		無効・無回答		合計	
	回答数	回答率(%)	回答数	回答率(%)	回答数	回答率(%)	回答数	回答率(%)	回答数	回答率(%)	回答数	回答率(%)	回答数	回答率(%)
学部1年	13	10.8%	6	5.0%	28	23.3%	18	15.0%	55	45.8%	0	0.0%	120	100.0%
学部2年	10	10.9%	16	17.4%	21	22.8%	15	16.3%	28	30.4%	2	2.2%	92	100.0%
学部3年	35	38.9%	20	22.2%	17	18.9%	9	10.0%	9	10.0%	0	0.0%	90	100.0%
学部4年	31	31.3%	21	21.2%	21	21.2%	8	8.1%	15	15.2%	3	3.0%	99	100.0%
大学院修士1年	-	-	-	-	-	-	-	-	-	-	-	-	0	-
大学院修士2年	-	-	-	-	-	-	-	-	-	-	-	-	0	-
短大専攻科1年	-	-	-	-	-	-	-	-	-	-	-	-	0	-
短大専攻科2年	-	-	-	-	-	-	-	-	-	-	-	-	0	-

28. 学外の地域活動・市民活動・ボランティア活動に積極的に参加している

	そう思う		少しそう思う		どちらとも言えない		あまりそう思わない		そう思わない		無効・無回答		合計	
	回答数	回答率(%)	回答数	回答率(%)	回答数	回答率(%)	回答数	回答率(%)	回答数	回答率(%)	回答数	回答率(%)	回答数	回答率(%)
学部1年	14	11.7%	10	8.3%	20	16.7%	17	14.2%	59	49.2%	0	0.0%	120	100.0%
学部2年	11	12.0%	12	13.0%	15	16.3%	17	18.5%	35	38.0%	2	2.2%	92	100.0%
学部3年	20	22.2%	10	11.1%	18	20.0%	16	17.8%	26	28.9%	0	0.0%	90	100.0%
学部4年	15	15.2%	16	16.2%	15	15.2%	15	15.2%	35	35.4%	3	3.0%	99	100.0%
大学院修士1年	-	-	-	-	-	-	-	-	-	-	-	-	0	-
大学院修士2年	-	-	-	-	-	-	-	-	-	-	-	-	0	-
短大専攻科1年	-	-	-	-	-	-	-	-	-	-	-	-	0	-
短大専攻科2年	-	-	-	-	-	-	-	-	-	-	-	-	0	-

29. 大学・学友会の行事・活動に積極的に参加している

	そう思う		少しそう思う		どちらとも言えない		あまりそう思わない		そう思わない		無効・無回答		合計	
	回答数	回答率(%)	回答数	回答率(%)	回答数	回答率(%)	回答数	回答率(%)	回答数	回答率(%)	回答数	回答率(%)	回答数	回答率(%)
学部1年	8	6.7%	10	8.3%	26	21.7%	22	18.3%	54	45.0%	0	0.0%	120	100.0%
学部2年	12	13.0%	13	14.1%	19	20.7%	17	18.5%	29	31.5%	2	2.2%	92	100.0%
学部3年	16	17.8%	19	21.1%	17	18.9%	12	13.3%	26	28.9%	0	0.0%	90	100.0%
学部4年	11	11.1%	10	10.1%	21	21.2%	15	15.2%	39	39.4%	3	3.0%	99	100.0%
大学院修士1年	-	-	-	-	-	-	-	-	-	-	-	-	0	-
大学院修士2年	-	-	-	-	-	-	-	-	-	-	-	-	0	-
短大専攻科1年	-	-	-	-	-	-	-	-	-	-	-	-	0	-
短大専攻科2年	-	-	-	-	-	-	-	-	-	-	-	-	0	-



## 30. (総合評価) 課外活動が充実している

	そう思う		少しそう思う		どちらとも言えない		あまりそう思わない		そう思わない		無効・無回答		合計	
	回答数	回答率(%)	回答数	回答率(%)	回答数	回答率(%)	回答数	回答率(%)	回答数	回答率(%)	回答数	回答率(%)	回答数	回答率(%)
学部1年	13	10.8%	20	16.7%	33	27.5%	19	15.8%	35	29.2%	0	0.0%	120	100.0%
学部2年	13	14.1%	14	15.2%	28	30.4%	15	16.3%	20	21.7%	2	2.2%	92	100.0%
学部3年	22	24.4%	21	23.3%	21	23.3%	12	13.3%	14	15.6%	0	0.0%	90	100.0%
学部4年	13	13.1%	25	25.3%	25	25.3%	8	8.1%	25	25.3%	3	3.0%	99	100.0%
大学院修士1年	-	-	-	-	-	-	-	-	-	-	-	-	0	-
大学院修士2年	-	-	-	-	-	-	-	-	-	-	-	-	0	-
短大専攻科1年	-	-	-	-	-	-	-	-	-	-	-	-	0	-
短大専攻科2年	-	-	-	-	-	-	-	-	-	-	-	-	0	-

★ 大学の施設・設備について

【学年】

31. 教室

	満足		少し満足		どちらとも言えない		あまり満足していない		満足していない		利用したことがない		無効・無回答		合計	
	回答数	回答率(%)	回答数	回答率(%)	回答数	回答率(%)	回答数	回答率(%)	回答数	回答率(%)	回答数	回答率(%)	回答数	回答率(%)	回答数	回答率(%)
学部1年	13	10.8%	46	38.3%	28	23.3%	17	14.2%	13	10.8%	2	1.7%	1	0.8%	120	100.0%
学部2年	17	18.5%	31	33.7%	27	29.3%	12	13.0%	4	4.3%	0	0.0%	1	1.1%	92	100.0%
学部3年	17	18.9%	30	33.3%	22	24.4%	8	8.9%	13	14.4%	0	0.0%	0	0.0%	90	100.0%
学部4年	13	13.1%	33	33.3%	30	30.3%	14	14.1%	7	7.1%	0	0.0%	2	2.0%	99	100.0%
大学院修士1年	-	-	-	-	-	-	-	-	-	-	-	-	-	-	0	-
大学院修士2年	-	-	-	-	-	-	-	-	-	-	-	-	-	-	0	-
短大専攻科1年	-	-	-	-	-	-	-	-	-	-	-	-	-	-	0	-
短大専攻科2年	-	-	-	-	-	-	-	-	-	-	-	-	-	-	0	-

32. パソコン教室

	満足		少し満足		どちらとも言えない		あまり満足していない		満足していない		利用したことがない		無効・無回答		合計	
	回答数	回答率(%)	回答数	回答率(%)	回答数	回答率(%)	回答数	回答率(%)	回答数	回答率(%)	回答数	回答率(%)	回答数	回答率(%)	回答数	回答率(%)
学部1年	40	33.3%	43	35.8%	26	21.7%	4	3.3%	4	3.3%	1	0.8%	2	1.7%	120	100.0%
学部2年	34	37.0%	28	30.4%	21	22.8%	6	6.5%	2	2.2%	0	0.0%	1	1.1%	92	100.0%
学部3年	25	27.8%	37	41.1%	18	20.0%	5	5.6%	5	5.6%	0	0.0%	0	0.0%	90	100.0%
学部4年	20	20.2%	31	31.3%	30	30.3%	8	8.1%	7	7.1%	1	1.0%	2	2.0%	99	100.0%
大学院修士1年	-	-	-	-	-	-	-	-	-	-	-	-	-	-	0	-
大学院修士2年	-	-	-	-	-	-	-	-	-	-	-	-	-	-	0	-
短大専攻科1年	-	-	-	-	-	-	-	-	-	-	-	-	-	-	0	-
短大専攻科2年	-	-	-	-	-	-	-	-	-	-	-	-	-	-	0	-

33. 自習室・自習スペース

	満足		少し満足		どちらとも言えない		あまり満足していない		満足していない		利用したことがない		無効・無回答		合計	
	回答数	回答率(%)	回答数	回答率(%)	回答数	回答率(%)	回答数	回答率(%)	回答数	回答率(%)	回答数	回答率(%)	回答数	回答率(%)	回答数	回答率(%)
学部1年	21	17.5%	25	20.8%	41	34.2%	13	10.8%	3	2.5%	15	12.5%	2	1.7%	120	100.0%
学部2年	20	21.7%	20	21.7%	35	38.0%	7	7.6%	4	4.3%	5	5.4%	1	1.1%	92	100.0%
学部3年	17	18.9%	21	23.3%	26	28.9%	5	5.6%	7	7.8%	14	15.6%	0	0.0%	90	100.0%
学部4年	10	10.1%	21	21.2%	34	34.3%	13	13.1%	8	8.1%	11	11.1%	2	2.0%	99	100.0%
大学院修士1年	-	-	-	-	-	-	-	-	-	-	-	-	-	-	0	-
大学院修士2年	-	-	-	-	-	-	-	-	-	-	-	-	-	-	0	-
短大専攻科1年	-	-	-	-	-	-	-	-	-	-	-	-	-	-	0	-
短大専攻科2年	-	-	-	-	-	-	-	-	-	-	-	-	-	-	0	-

34. 運動施設

	満足		少し満足		どちらとも言えない		あまり満足していない		満足していない		利用したことがない		無効・無回答		合計	
	回答数	回答率(%)	回答数	回答率(%)	回答数	回答率(%)	回答数	回答率(%)	回答数	回答率(%)	回答数	回答率(%)	回答数	回答率(%)	回答数	回答率(%)
学部1年	24	20.0%	31	25.8%	30	25.0%	15	12.5%	11	9.2%	8	6.7%	1	0.8%	120	100.0%
学部2年	17	18.5%	27	29.3%	24	26.1%	12	13.0%	10	10.9%	1	1.1%	1	1.1%	92	100.0%
学部3年	19	21.1%	27	30.0%	19	21.1%	9	10.0%	15	16.7%	1	1.1%	0	0.0%	90	100.0%
学部4年	8	8.1%	29	29.3%	33	33.3%	14	14.1%	13	13.1%	0	0.0%	2	2.0%	99	100.0%
大学院修士1年	-	-	-	-	-	-	-	-	-	-	-	-	-	-	0	-
大学院修士2年	-	-	-	-	-	-	-	-	-	-	-	-	-	-	0	-
短大専攻科1年	-	-	-	-	-	-	-	-	-	-	-	-	-	-	0	-
短大専攻科2年	-	-	-	-	-	-	-	-	-	-	-	-	-	-	0	-

## ★ 大学の施設・設備について

【学年】

## 35. 図書館

	満足		少し満足		どちらとも言えない		あまり満足していない		満足していない		利用したことがない		無効・無回答		合計	
	回答数	回答率(%)	回答数	回答率(%)	回答数	回答率(%)	回答数	回答率(%)	回答数	回答率(%)	回答数	回答率(%)	回答数	回答率(%)	回答数	回答率(%)
学部1年	34	28.3%	27	22.5%	38	31.7%	7	5.8%	4	3.3%	9	7.5%	1	0.8%	120	100.0%
学部2年	22	23.9%	27	29.3%	26	28.3%	10	10.9%	5	5.4%	1	1.1%	1	1.1%	92	100.0%
学部3年	23	25.6%	30	33.3%	24	26.7%	6	6.7%	7	7.8%	0	0.0%	0	0.0%	90	100.0%
学部4年	19	19.2%	30	30.3%	28	28.3%	11	11.1%	7	7.1%	2	2.0%	2	2.0%	99	100.0%
大学院修士1年	-	-	-	-	-	-	-	-	-	-	-	-	-	-	0	-
大学院修士2年	-	-	-	-	-	-	-	-	-	-	-	-	-	-	0	-
短大専攻科1年	-	-	-	-	-	-	-	-	-	-	-	-	-	-	0	-
短大専攻科2年	-	-	-	-	-	-	-	-	-	-	-	-	-	-	0	-

## 36. 学生ホール(学食を除く)

	満足		少し満足		どちらとも言えない		あまり満足していない		満足していない		利用したことがない		無効・無回答		合計	
	回答数	回答率(%)	回答数	回答率(%)	回答数	回答率(%)	回答数	回答率(%)	回答数	回答率(%)	回答数	回答率(%)	回答数	回答率(%)	回答数	回答率(%)
学部1年	35	29.2%	31	25.8%	32	26.7%	14	11.7%	3	2.5%	3	2.5%	2	1.7%	120	100.0%
学部2年	18	19.6%	28	30.4%	25	27.2%	11	12.0%	8	8.7%	0	0.0%	2	2.2%	92	100.0%
学部3年	18	20.0%	22	24.4%	28	31.1%	10	11.1%	12	13.3%	0	0.0%	0	0.0%	90	100.0%
学部4年	13	13.1%	33	33.3%	31	31.3%	9	9.1%	9	9.1%	2	2.0%	2	2.0%	99	100.0%
大学院修士1年	-	-	-	-	-	-	-	-	-	-	-	-	-	-	0	-
大学院修士2年	-	-	-	-	-	-	-	-	-	-	-	-	-	-	0	-
短大専攻科1年	-	-	-	-	-	-	-	-	-	-	-	-	-	-	0	-
短大専攻科2年	-	-	-	-	-	-	-	-	-	-	-	-	-	-	0	-

## 37. コンビニ・売店

	満足		少し満足		どちらとも言えない		あまり満足していない		満足していない		利用したことがない		無効・無回答		合計	
	回答数	回答率(%)	回答数	回答率(%)	回答数	回答率(%)	回答数	回答率(%)	回答数	回答率(%)	回答数	回答率(%)	回答数	回答率(%)	回答数	回答率(%)
学部1年	30	25.0%	32	26.7%	26	21.7%	20	16.7%	10	8.3%	1	0.8%	1	0.8%	120	100.0%
学部2年	20	21.7%	23	25.0%	21	22.8%	13	14.1%	13	14.1%	0	0.0%	2	2.2%	92	100.0%
学部3年	19	21.1%	25	27.8%	20	22.2%	13	14.4%	13	14.4%	0	0.0%	0	0.0%	90	100.0%
学部4年	16	16.2%	31	31.3%	34	34.3%	10	10.1%	5	5.1%	1	1.0%	2	2.0%	99	100.0%
大学院修士1年	-	-	-	-	-	-	-	-	-	-	-	-	-	-	0	-
大学院修士2年	-	-	-	-	-	-	-	-	-	-	-	-	-	-	0	-
短大専攻科1年	-	-	-	-	-	-	-	-	-	-	-	-	-	-	0	-
短大専攻科2年	-	-	-	-	-	-	-	-	-	-	-	-	-	-	0	-

## 38. ネット環境(Wi-Fi)

	満足		少し満足		どちらとも言えない		あまり満足していない		満足していない		利用したことがない		無効・無回答		合計	
	回答数	回答率(%)	回答数	回答率(%)	回答数	回答率(%)	回答数	回答率(%)	回答数	回答率(%)	回答数	回答率(%)	回答数	回答率(%)	回答数	回答率(%)
学部1年	8	6.7%	15	12.5%	26	21.7%	24	20.0%	33	27.5%	13	10.8%	1	0.8%	120	100.0%
学部2年	11	12.0%	13	14.1%	16	17.4%	15	16.3%	30	32.6%	5	5.4%	2	2.2%	92	100.0%
学部3年	10	11.1%	8	8.9%	9	10.0%	20	22.2%	32	35.6%	10	11.1%	1	1.1%	90	100.0%
学部4年	6	6.1%	17	17.2%	22	22.2%	14	14.1%	32	32.3%	6	6.1%	2	2.0%	99	100.0%
大学院修士1年	-	-	-	-	-	-	-	-	-	-	-	-	-	-	0	-
大学院修士2年	-	-	-	-	-	-	-	-	-	-	-	-	-	-	0	-
短大専攻科1年	-	-	-	-	-	-	-	-	-	-	-	-	-	-	0	-
短大専攻科2年	-	-	-	-	-	-	-	-	-	-	-	-	-	-	0	-

★ 大学の施設・設備について

【学年】

39. 駐輪場・バイク置き場

	満足		少し満足		どちらとも言えない		あまり満足していない		満足していない		利用したことがない		無効・無回答		合計	
	回答数	回答率(%)	回答数	回答率(%)	回答数	回答率(%)	回答数	回答率(%)	回答数	回答率(%)	回答数	回答率(%)	回答数	回答率(%)	回答数	回答率(%)
学部1年	10	8.3%	23	19.2%	34	28.3%	14	11.7%	10	8.3%	28	23.3%	1	0.8%	120	100.0%
学部2年	15	16.3%	14	15.2%	23	25.0%	9	9.8%	13	14.1%	14	15.2%	4	4.3%	92	100.0%
学部3年	16	17.8%	10	11.1%	15	16.7%	9	10.0%	21	23.3%	18	20.0%	1	1.1%	90	100.0%
学部4年	10	10.1%	17	17.2%	25	25.3%	17	17.2%	16	16.2%	12	12.1%	2	2.0%	99	100.0%
大学院修士1年	-	-	-	-	-	-	-	-	-	-	-	-	-	-	0	-
大学院修士2年	-	-	-	-	-	-	-	-	-	-	-	-	-	-	0	-
短大専攻科1年	-	-	-	-	-	-	-	-	-	-	-	-	-	-	0	-
短大専攻科2年	-	-	-	-	-	-	-	-	-	-	-	-	-	-	0	-

40. (総合評価)大学の施設・設備に関する全体的満足度

	満足		少し満足		どちらとも言えない		あまり満足していない		満足していない		利用したことがない		無効・無回答		合計	
	回答数	回答率(%)	回答数	回答率(%)	回答数	回答率(%)	回答数	回答率(%)	回答数	回答率(%)	回答数	回答率(%)	回答数	回答率(%)	回答数	回答率(%)
学部1年	13	10.8%	29	24.2%	39	32.5%	22	18.3%	14	11.7%	1	0.8%	2	1.7%	120	100.0%
学部2年	10	10.9%	18	19.6%	27	29.3%	22	23.9%	9	9.8%	2	2.2%	4	4.3%	92	100.0%
学部3年	11	12.2%	15	16.7%	29	32.2%	18	20.0%	16	17.8%	1	1.1%	0	0.0%	90	100.0%
学部4年	7	7.1%	28	28.3%	33	33.3%	20	20.2%	9	9.1%	0	0.0%	2	2.0%	99	100.0%
大学院修士1年	-	-	-	-	-	-	-	-	-	-	-	-	-	-	0	-
大学院修士2年	-	-	-	-	-	-	-	-	-	-	-	-	-	-	0	-
短大専攻科1年	-	-	-	-	-	-	-	-	-	-	-	-	-	-	0	-
短大専攻科2年	-	-	-	-	-	-	-	-	-	-	-	-	-	-	0	-

41. <キャンパス設定項目>

	満足		少し満足		どちらとも言えない		あまり満足していない		満足していない		利用したことがない		無効・無回答		合計	
	回答数	回答率(%)	回答数	回答率(%)	回答数	回答率(%)	回答数	回答率(%)	回答数	回答率(%)	回答数	回答率(%)	回答数	回答率(%)	回答数	回答率(%)
学部1年	35	29.2%	28	23.3%	37	30.8%	7	5.8%	3	2.5%	7	5.8%	3	2.5%	120	100.0%
学部2年	17	18.5%	25	27.2%	26	28.3%	4	4.3%	12	13.0%	0	0.0%	8	8.7%	92	100.0%
学部3年	17	18.9%	21	23.3%	22	24.4%	8	8.9%	20	22.2%	1	1.1%	1	1.1%	90	100.0%
学部4年	16	16.2%	11	11.1%	31	31.3%	15	15.2%	19	19.2%	1	1.0%	6	6.1%	99	100.0%
大学院修士1年	-	-	-	-	-	-	-	-	-	-	-	-	-	-	0	-
大学院修士2年	-	-	-	-	-	-	-	-	-	-	-	-	-	-	0	-
短大専攻科1年	-	-	-	-	-	-	-	-	-	-	-	-	-	-	0	-
短大専攻科2年	-	-	-	-	-	-	-	-	-	-	-	-	-	-	0	-

42. <キャンパス設定項目>

	満足		少し満足		どちらとも言えない		あまり満足していない		満足していない		利用したことがない		無効・無回答		合計	
	回答数	回答率(%)	回答数	回答率(%)	回答数	回答率(%)	回答数	回答率(%)	回答数	回答率(%)	回答数	回答率(%)	回答数	回答率(%)	回答数	回答率(%)
学部1年	13	10.8%	35	29.2%	33	27.5%	17	14.2%	10	8.3%	9	7.5%	3	2.5%	120	100.0%
学部2年	7	7.6%	18	19.6%	20	21.7%	15	16.3%	20	21.7%	4	4.3%	8	8.7%	92	100.0%
学部3年	6	6.7%	11	12.2%	15	16.7%	19	21.1%	34	37.8%	4	4.4%	1	1.1%	90	100.0%
学部4年	6	6.1%	12	12.1%	25	25.3%	19	19.2%	25	25.3%	6	6.1%	6	6.1%	99	100.0%
大学院修士1年	-	-	-	-	-	-	-	-	-	-	-	-	-	-	0	-
大学院修士2年	-	-	-	-	-	-	-	-	-	-	-	-	-	-	0	-
短大専攻科1年	-	-	-	-	-	-	-	-	-	-	-	-	-	-	0	-
短大専攻科2年	-	-	-	-	-	-	-	-	-	-	-	-	-	-	0	-

★ 大学の施設・設備について

【学年】

43. <キャンパス設定項目>

	満足		少し満足		どちらとも言えない		あまり満足していない		満足していない		利用したことがない		無効・無回答		合計	
	回答数	回答率(%)	回答数	回答率(%)	回答数	回答率(%)	回答数	回答率(%)	回答数	回答率(%)	回答数	回答率(%)	回答数	回答率(%)	回答数	回答率(%)
学部1年	8	6.7%	23	19.2%	47	39.2%	3	2.5%	2	1.7%	34	28.3%	3	2.5%	120	100.0%
学部2年	3	3.3%	10	10.9%	34	37.0%	6	6.5%	1	1.1%	30	32.6%	8	8.7%	92	100.0%
学部3年	8	8.9%	5	5.6%	27	30.0%	0	0.0%	5	5.6%	44	48.9%	1	1.1%	90	100.0%
学部4年	4	4.0%	11	11.1%	22	22.2%	2	2.0%	6	6.1%	47	47.5%	7	7.1%	99	100.0%
大学院修士1年	-	-	-	-	-	-	-	-	-	-	-	-	-	-	0	-
大学院修士2年	-	-	-	-	-	-	-	-	-	-	-	-	-	-	0	-
短大専攻科1年	-	-	-	-	-	-	-	-	-	-	-	-	-	-	0	-
短大専攻科2年	-	-	-	-	-	-	-	-	-	-	-	-	-	-	0	-

44. <キャンパス設定項目>

	満足		少し満足		どちらとも言えない		あまり満足していない		満足していない		利用したことがない		無効・無回答		合計	
	回答数	回答率(%)	回答数	回答率(%)	回答数	回答率(%)	回答数	回答率(%)	回答数	回答率(%)	回答数	回答率(%)	回答数	回答率(%)	回答数	回答率(%)
学部1年	33	27.5%	33	27.5%	21	17.5%	16	13.3%	11	9.2%	3	2.5%	3	2.5%	120	100.0%
学部2年	15	16.3%	30	32.6%	23	25.0%	13	14.1%	3	3.3%	0	0.0%	8	8.7%	92	100.0%
学部3年	22	24.4%	34	37.8%	17	18.9%	6	6.7%	8	8.9%	2	2.2%	1	1.1%	90	100.0%
学部4年	22	22.2%	37	37.4%	18	18.2%	4	4.0%	7	7.1%	4	4.0%	7	7.1%	99	100.0%
大学院修士1年	-	-	-	-	-	-	-	-	-	-	-	-	-	-	0	-
大学院修士2年	-	-	-	-	-	-	-	-	-	-	-	-	-	-	0	-
短大専攻科1年	-	-	-	-	-	-	-	-	-	-	-	-	-	-	0	-
短大専攻科2年	-	-	-	-	-	-	-	-	-	-	-	-	-	-	0	-

45. <キャンパス設定項目>

	満足		少し満足		どちらとも言えない		あまり満足していない		満足していない		利用したことがない		無効・無回答		合計	
	回答数	回答率(%)	回答数	回答率(%)	回答数	回答率(%)	回答数	回答率(%)	回答数	回答率(%)	回答数	回答率(%)	回答数	回答率(%)	回答数	回答率(%)
学部1年	23	19.2%	30	25.0%	26	21.7%	10	8.3%	7	5.8%	21	17.5%	3	2.5%	120	100.0%
学部2年	8	8.7%	16	17.4%	24	26.1%	8	8.7%	13	14.1%	14	15.2%	9	9.8%	92	100.0%
学部3年	8	8.9%	10	11.1%	22	24.4%	9	10.0%	10	11.1%	30	33.3%	1	1.1%	90	100.0%
学部4年	4	4.0%	14	14.1%	20	20.2%	7	7.1%	9	9.1%	38	38.4%	7	7.1%	99	100.0%
大学院修士1年	-	-	-	-	-	-	-	-	-	-	-	-	-	-	0	-
大学院修士2年	-	-	-	-	-	-	-	-	-	-	-	-	-	-	0	-
短大専攻科1年	-	-	-	-	-	-	-	-	-	-	-	-	-	-	0	-
短大専攻科2年	-	-	-	-	-	-	-	-	-	-	-	-	-	-	0	-

## 46. あなたは普段、大学の学生食堂を利用していますか

	利用している		利用していない		無効・無回答		合計	
	回答数	回答率(%)	回答数	回答率(%)	回答数	回答率(%)	回答数	回答率(%)
学部1年	65	54.2%	49	40.8%	6	5.0%	120	100.0%
学部2年	56	60.9%	21	22.8%	15	16.3%	92	100.0%
学部3年	63	70.0%	17	18.9%	10	11.1%	90	100.0%
学部4年	41	41.4%	48	48.5%	10	10.1%	99	100.0%
大学院修士1年	-	-	-	-	-	-	0	-
大学院修士2年	-	-	-	-	-	-	0	-
短大専攻科1年	-	-	-	-	-	-	0	-
短大専攻科2年	-	-	-	-	-	-	0	-

## 47. 週に何日ぐらい利用していますか(上記質問46で①と回答した人は質問47～53にお答えください。)

	毎日		週3～4回		週1～2回		無効・無回答		合計	
	回答数	回答率(%)	回答数	回答率(%)	回答数	回答率(%)	回答数	回答率(%)	回答数	回答率(%)
学部1年	22	33.8%	17	26.2%	24	36.9%	2	3.1%	65	100.0%
学部2年	12	21.4%	24	42.9%	20	35.7%	0	0.0%	56	100.0%
学部3年	21	33.3%	25	39.7%	17	27.0%	0	0.0%	63	100.0%
学部4年	2	4.9%	10	24.4%	28	68.3%	1	2.4%	41	100.0%
大学院修士1年	-	-	-	-	-	-	-	-	0	-
大学院修士2年	-	-	-	-	-	-	-	-	0	-
短大専攻科1年	-	-	-	-	-	-	-	-	0	-
短大専攻科2年	-	-	-	-	-	-	-	-	0	-

## 48. 学生食堂のメニューの数に満足していますか

	非常に満足している		やや満足している		やや不満である		不満である		無効・無回答		合計	
	回答数	回答率(%)	回答数	回答率(%)	回答数	回答率(%)	回答数	回答率(%)	回答数	回答率(%)	回答数	回答率(%)
学部1年	14	21.5%	28	43.1%	15	23.1%	7	10.8%	1	1.5%	65	100.0%
学部2年	9	16.1%	25	44.6%	16	28.6%	6	10.7%	0	0.0%	56	100.0%
学部3年	6	9.5%	25	39.7%	22	34.9%	10	15.9%	0	0.0%	63	100.0%
学部4年	6	14.6%	21	51.2%	11	26.8%	3	7.3%	0	0.0%	41	100.0%
大学院修士1年	-	-	-	-	-	-	-	-	-	-	0	-
大学院修士2年	-	-	-	-	-	-	-	-	-	-	0	-
短大専攻科1年	-	-	-	-	-	-	-	-	-	-	0	-
短大専攻科2年	-	-	-	-	-	-	-	-	-	-	0	-

## 49. 学生食堂の価格に満足していますか

	非常に満足している		やや満足している		やや不満である		不満である		無効・無回答		合計	
	回答数	回答率(%)	回答数	回答率(%)	回答数	回答率(%)	回答数	回答率(%)	回答数	回答率(%)	回答数	回答率(%)
学部1年	13	20.0%	24	36.9%	17	26.2%	10	15.4%	1	1.5%	65	100.0%
学部2年	10	17.9%	22	39.3%	18	32.1%	6	10.7%	0	0.0%	56	100.0%
学部3年	9	14.3%	23	36.5%	17	27.0%	14	22.2%	0	0.0%	63	100.0%
学部4年	6	14.6%	20	48.8%	11	26.8%	4	9.8%	0	0.0%	41	100.0%
大学院修士1年	-	-	-	-	-	-	-	-	-	-	0	-
大学院修士2年	-	-	-	-	-	-	-	-	-	-	0	-
短大専攻科1年	-	-	-	-	-	-	-	-	-	-	0	-
短大専攻科2年	-	-	-	-	-	-	-	-	-	-	0	-

## 50. 学生食堂の味に満足していますか

	非常に満足している		やや満足している		やや不満である		不満である		無効・無回答		合計	
	回答数	回答率(%)	回答数	回答率(%)	回答数	回答率(%)	回答数	回答率(%)	回答数	回答率(%)	回答数	回答率(%)
学部1年	21	32.3%	34	52.3%	7	10.8%	2	3.1%	1	1.5%	65	100.0%
学部2年	14	25.0%	28	50.0%	11	19.6%	3	5.4%	0	0.0%	56	100.0%
学部3年	7	11.1%	35	55.6%	15	23.8%	6	9.5%	0	0.0%	63	100.0%
学部4年	10	24.4%	17	41.5%	11	26.8%	3	7.3%	0	0.0%	41	100.0%
大学院修士1年	-	-	-	-	-	-	-	-	-	-	0	-
大学院修士2年	-	-	-	-	-	-	-	-	-	-	0	-
短大専攻科1年	-	-	-	-	-	-	-	-	-	-	0	-
短大専攻科2年	-	-	-	-	-	-	-	-	-	-	0	-

## 51. 学生食堂の清潔さに満足していますか

	非常に満足している		やや満足している		やや不満である		不満である		無効・無回答		合計	
	回答数	回答率(%)	回答数	回答率(%)	回答数	回答率(%)	回答数	回答率(%)	回答数	回答率(%)	回答数	回答率(%)
学部1年	16	24.6%	38	58.5%	8	12.3%	2	3.1%	1	1.5%	65	100.0%
学部2年	9	16.1%	28	50.0%	15	26.8%	3	5.4%	1	1.8%	56	100.0%
学部3年	9	14.3%	33	52.4%	15	23.8%	6	9.5%	0	0.0%	63	100.0%
学部4年	8	19.5%	22	53.7%	10	24.4%	1	2.4%	0	0.0%	41	100.0%
大学院修士1年	-	-	-	-	-	-	-	-	-	-	0	-
大学院修士2年	-	-	-	-	-	-	-	-	-	-	0	-
短大専攻科1年	-	-	-	-	-	-	-	-	-	-	0	-
短大専攻科2年	-	-	-	-	-	-	-	-	-	-	0	-

## 52. 学生食堂のスペース・座席数に満足していますか

	非常に満足している		やや満足している		やや不満である		不満である		無効・無回答		合計	
	回答数	回答率(%)	回答数	回答率(%)	回答数	回答率(%)	回答数	回答率(%)	回答数	回答率(%)	回答数	回答率(%)
学部1年	9	13.8%	26	40.0%	20	30.8%	9	13.8%	1	1.5%	65	100.0%
学部2年	8	14.3%	9	16.1%	27	48.2%	12	21.4%	0	0.0%	56	100.0%
学部3年	7	11.1%	19	30.2%	21	33.3%	16	25.4%	0	0.0%	63	100.0%
学部4年	6	14.6%	15	36.6%	14	34.1%	6	14.6%	0	0.0%	41	100.0%
大学院修士1年	-	-	-	-	-	-	-	-	-	-	0	-
大学院修士2年	-	-	-	-	-	-	-	-	-	-	0	-
短大専攻科1年	-	-	-	-	-	-	-	-	-	-	0	-
短大専攻科2年	-	-	-	-	-	-	-	-	-	-	0	-

## 53. (総合評価) 学生食堂に満足していますか

	非常に満足している		やや満足している		やや不満である		不満である		無効・無回答		合計	
	回答数	回答率(%)	回答数	回答率(%)	回答数	回答率(%)	回答数	回答率(%)	回答数	回答率(%)	回答数	回答率(%)
学部1年	11	16.9%	34	52.3%	13	20.0%	4	6.2%	3	4.6%	65	100.0%
学部2年	9	16.1%	26	46.4%	18	32.1%	3	5.4%	0	0.0%	56	100.0%
学部3年	7	11.1%	25	39.7%	23	36.5%	8	12.7%	0	0.0%	63	100.0%
学部4年	6	14.6%	23	56.1%	9	22.0%	3	7.3%	0	0.0%	41	100.0%
大学院修士1年	-	-	-	-	-	-	-	-	-	-	0	-
大学院修士2年	-	-	-	-	-	-	-	-	-	-	0	-
短大専攻科1年	-	-	-	-	-	-	-	-	-	-	0	-
短大専攻科2年	-	-	-	-	-	-	-	-	-	-	0	-

## 54. 大学は学生の意見をくみ取ろうという姿勢を持っていると思う

	そう思う		少しそう思う		どちらとも言えない		あまりそう思わない		そう思わない		無効・無回答		合計	
	回答数	回答率(%)	回答数	回答率(%)	回答数	回答率(%)	回答数	回答率(%)	回答数	回答率(%)	回答数	回答率(%)	回答数	回答率(%)
学部1年	8	6.7%	31	25.8%	47	39.2%	13	10.8%	19	15.8%	2	1.7%	120	100.0%
学部2年	7	7.6%	22	23.9%	39	42.4%	18	19.6%	4	4.3%	2	2.2%	92	100.0%
学部3年	7	7.8%	16	17.8%	29	32.2%	15	16.7%	21	23.3%	2	2.2%	90	100.0%
学部4年	7	7.1%	30	30.3%	35	35.4%	13	13.1%	12	12.1%	2	2.0%	99	100.0%
大学院修士1年	-	-	-	-	-	-	-	-	-	-	-	-	0	-
大学院修士2年	-	-	-	-	-	-	-	-	-	-	-	-	0	-
短大専攻科1年	-	-	-	-	-	-	-	-	-	-	-	-	0	-
短大専攻科2年	-	-	-	-	-	-	-	-	-	-	-	-	0	-

## 55. (2年生以上の方のみお答えください) キャンパスの環境は昨年度よりも良くなったと思う

	そう思う		少しそう思う		どちらとも言えない		あまりそう思わない		そう思わない		無効・無回答		合計	
	回答数	回答率(%)	回答数	回答率(%)	回答数	回答率(%)	回答数	回答率(%)	回答数	回答率(%)	回答数	回答率(%)	回答数	回答率(%)
学部1年	3	2.5%	4	3.3%	7	5.8%	0	0.0%	2	1.7%	104	86.7%	120	100.0%
学部2年	8	8.7%	25	27.2%	32	34.8%	18	19.6%	5	5.4%	4	4.3%	92	100.0%
学部3年	5	5.6%	15	16.7%	38	42.2%	13	14.4%	15	16.7%	4	4.4%	90	100.0%
学部4年	6	6.1%	29	29.3%	38	38.4%	15	15.2%	8	8.1%	3	3.0%	99	100.0%
大学院修士1年	-	-	-	-	-	-	-	-	-	-	-	-	0	-
大学院修士2年	-	-	-	-	-	-	-	-	-	-	-	-	0	-
短大専攻科1年	-	-	-	-	-	-	-	-	-	-	-	-	0	-
短大専攻科2年	-	-	-	-	-	-	-	-	-	-	-	-	0	-



## ★ 学生支援体制について

【学年】

## 56. 授業・履修について相談しやすい体制が整っている

	そう思う		少しそう思う		どちらとも言えない		あまりそう思わない		そう思わない		利用したことがない		無効・無回答		合計	
	回答数	回答率(%)	回答数	回答率(%)	回答数	回答率(%)	回答数	回答率(%)	回答数	回答率(%)	回答数	回答率(%)	回答数	回答率(%)	回答数	回答率(%)
学部1年	12	10.0%	31	25.8%	51	42.5%	11	9.2%	8	6.7%	6	5.0%	1	0.8%	120	100.0%
学部2年	14	15.2%	27	29.3%	33	35.9%	10	10.9%	3	3.3%	4	4.3%	1	1.1%	92	100.0%
学部3年	14	15.6%	29	32.2%	18	20.0%	14	15.6%	6	6.7%	7	7.8%	2	2.2%	90	100.0%
学部4年	7	7.1%	35	35.4%	30	30.3%	11	11.1%	7	7.1%	6	6.1%	3	3.0%	99	100.0%
大学院修士1年	-	-	-	-	-	-	-	-	-	-	-	-	-	-	0	-
大学院修士2年	-	-	-	-	-	-	-	-	-	-	-	-	-	-	0	-
短大専攻科1年	-	-	-	-	-	-	-	-	-	-	-	-	-	-	0	-
短大専攻科2年	-	-	-	-	-	-	-	-	-	-	-	-	-	-	0	-

## 57. 基礎学力への支援体制が充実している

	そう思う		少しそう思う		どちらとも言えない		あまりそう思わない		そう思わない		利用したことがない		無効・無回答		合計	
	回答数	回答率(%)	回答数	回答率(%)	回答数	回答率(%)	回答数	回答率(%)	回答数	回答率(%)	回答数	回答率(%)	回答数	回答率(%)	回答数	回答率(%)
学部1年	13	10.8%	34	28.3%	47	39.2%	11	9.2%	8	6.7%	6	5.0%	1	0.8%	120	100.0%
学部2年	12	13.0%	24	26.1%	38	41.3%	11	12.0%	0	0.0%	6	6.5%	1	1.1%	92	100.0%
学部3年	8	8.9%	32	35.6%	23	25.6%	9	10.0%	8	8.9%	9	10.0%	1	1.1%	90	100.0%
学部4年	6	6.1%	36	36.4%	36	36.4%	8	8.1%	5	5.1%	5	5.1%	3	3.0%	99	100.0%
大学院修士1年	-	-	-	-	-	-	-	-	-	-	-	-	-	-	0	-
大学院修士2年	-	-	-	-	-	-	-	-	-	-	-	-	-	-	0	-
短大専攻科1年	-	-	-	-	-	-	-	-	-	-	-	-	-	-	0	-
短大専攻科2年	-	-	-	-	-	-	-	-	-	-	-	-	-	-	0	-

## 58. 外国語学習・留学への支援体制が充実している

	そう思う		少しそう思う		どちらとも言えない		あまりそう思わない		そう思わない		利用したことがない		無効・無回答		合計	
	回答数	回答率(%)	回答数	回答率(%)	回答数	回答率(%)	回答数	回答率(%)	回答数	回答率(%)	回答数	回答率(%)	回答数	回答率(%)	回答数	回答率(%)
学部1年	9	7.5%	13	10.8%	50	41.7%	17	14.2%	8	6.7%	22	18.3%	1	0.8%	120	100.0%
学部2年	12	13.0%	18	19.6%	28	30.4%	15	16.3%	3	3.3%	15	16.3%	1	1.1%	92	100.0%
学部3年	10	11.1%	10	11.1%	22	24.4%	14	15.6%	7	7.8%	26	28.9%	1	1.1%	90	100.0%
学部4年	3	3.0%	16	16.2%	36	36.4%	7	7.1%	8	8.1%	26	26.3%	3	3.0%	99	100.0%
大学院修士1年	-	-	-	-	-	-	-	-	-	-	-	-	-	-	0	-
大学院修士2年	-	-	-	-	-	-	-	-	-	-	-	-	-	-	0	-
短大専攻科1年	-	-	-	-	-	-	-	-	-	-	-	-	-	-	0	-
短大専攻科2年	-	-	-	-	-	-	-	-	-	-	-	-	-	-	0	-

## 59. 奨学金について相談しやすい体制が整っている

	そう思う		少しそう思う		どちらとも言えない		あまりそう思わない		そう思わない		利用したことがない		無効・無回答		合計	
	回答数	回答率(%)	回答数	回答率(%)	回答数	回答率(%)	回答数	回答率(%)	回答数	回答率(%)	回答数	回答率(%)	回答数	回答率(%)	回答数	回答率(%)
学部1年	15	12.5%	29	24.2%	35	29.2%	11	9.2%	6	5.0%	23	19.2%	1	0.8%	120	100.0%
学部2年	12	13.0%	19	20.7%	27	29.3%	10	10.9%	3	3.3%	19	20.7%	2	2.2%	92	100.0%
学部3年	13	14.4%	23	25.6%	19	21.1%	14	15.6%	2	2.2%	18	20.0%	1	1.1%	90	100.0%
学部4年	7	7.1%	23	23.2%	32	32.3%	6	6.1%	7	7.1%	21	21.2%	3	3.0%	99	100.0%
大学院修士1年	-	-	-	-	-	-	-	-	-	-	-	-	-	-	0	-
大学院修士2年	-	-	-	-	-	-	-	-	-	-	-	-	-	-	0	-
短大専攻科1年	-	-	-	-	-	-	-	-	-	-	-	-	-	-	0	-
短大専攻科2年	-	-	-	-	-	-	-	-	-	-	-	-	-	-	0	-

★ 学生支援体制について

【学年】

60. 進路や就職について相談しやすい体制が整っている

	そう思う		少しそう思う		どちらとも言えない		あまりそう思わない		そう思わない		利用したことがない		無効・無回答		合計	
	回答数	回答率(%)	回答数	回答率(%)	回答数	回答率(%)	回答数	回答率(%)	回答数	回答率(%)	回答数	回答率(%)	回答数	回答率(%)	回答数	回答率(%)
学部1年	11	9.2%	25	20.8%	50	41.7%	8	6.7%	7	5.8%	18	15.0%	1	0.8%	120	100.0%
学部2年	15	16.3%	20	21.7%	31	33.7%	8	8.7%	2	2.2%	15	16.3%	1	1.1%	92	100.0%
学部3年	14	15.6%	25	27.8%	23	25.6%	11	12.2%	11	12.2%	4	4.4%	2	2.2%	90	100.0%
学部4年	14	14.1%	37	37.4%	23	23.2%	10	10.1%	7	7.1%	5	5.1%	3	3.0%	99	100.0%
大学院修士1年	-	-	-	-	-	-	-	-	-	-	-	-	-	-	0	-
大学院修士2年	-	-	-	-	-	-	-	-	-	-	-	-	-	-	0	-
短大専攻科1年	-	-	-	-	-	-	-	-	-	-	-	-	-	-	0	-
短大専攻科2年	-	-	-	-	-	-	-	-	-	-	-	-	-	-	0	-

61. 資格取得について相談しやすい体制が整っている

	そう思う		少しそう思う		どちらとも言えない		あまりそう思わない		そう思わない		利用したことがない		無効・無回答		合計	
	回答数	回答率(%)	回答数	回答率(%)	回答数	回答率(%)	回答数	回答率(%)	回答数	回答率(%)	回答数	回答率(%)	回答数	回答率(%)	回答数	回答率(%)
学部1年	11	9.2%	32	26.7%	47	39.2%	7	5.8%	9	7.5%	13	10.8%	1	0.8%	120	100.0%
学部2年	14	15.2%	19	20.7%	34	37.0%	10	10.9%	2	2.2%	12	13.0%	1	1.1%	92	100.0%
学部3年	11	12.2%	24	26.7%	25	27.8%	10	11.1%	9	10.0%	10	11.1%	1	1.1%	90	100.0%
学部4年	11	11.1%	30	30.3%	27	27.3%	9	9.1%	5	5.1%	14	14.1%	3	3.0%	99	100.0%
大学院修士1年	-	-	-	-	-	-	-	-	-	-	-	-	-	-	0	-
大学院修士2年	-	-	-	-	-	-	-	-	-	-	-	-	-	-	0	-
短大専攻科1年	-	-	-	-	-	-	-	-	-	-	-	-	-	-	0	-
短大専攻科2年	-	-	-	-	-	-	-	-	-	-	-	-	-	-	0	-

62. 心身の健康について相談しやすい体制が整っている

	そう思う		少しそう思う		どちらとも言えない		あまりそう思わない		そう思わない		利用したことがない		無効・無回答		合計	
	回答数	回答率(%)	回答数	回答率(%)	回答数	回答率(%)	回答数	回答率(%)	回答数	回答率(%)	回答数	回答率(%)	回答数	回答率(%)	回答数	回答率(%)
学部1年	12	10.0%	32	26.7%	46	38.3%	5	4.2%	8	6.7%	16	13.3%	1	0.8%	120	100.0%
学部2年	15	16.3%	21	22.8%	29	31.5%	7	7.6%	4	4.3%	15	16.3%	1	1.1%	92	100.0%
学部3年	11	12.2%	24	26.7%	23	25.6%	9	10.0%	7	7.8%	14	15.6%	2	2.2%	90	100.0%
学部4年	6	6.1%	26	26.3%	30	30.3%	9	9.1%	6	6.1%	19	19.2%	3	3.0%	99	100.0%
大学院修士1年	-	-	-	-	-	-	-	-	-	-	-	-	-	-	0	-
大学院修士2年	-	-	-	-	-	-	-	-	-	-	-	-	-	-	0	-
短大専攻科1年	-	-	-	-	-	-	-	-	-	-	-	-	-	-	0	-
短大専攻科2年	-	-	-	-	-	-	-	-	-	-	-	-	-	-	0	-

63. クラブ・サークル活動など、学生の自主活動への支援が充実している

	そう思う		少しそう思う		どちらとも言えない		あまりそう思わない		そう思わない		利用したことがない		無効・無回答		合計	
	回答数	回答率(%)	回答数	回答率(%)	回答数	回答率(%)	回答数	回答率(%)	回答数	回答率(%)	回答数	回答率(%)	回答数	回答率(%)	回答数	回答率(%)
学部1年	15	12.5%	32	26.7%	36	30.0%	16	13.3%	9	7.5%	10	8.3%	2	1.7%	120	100.0%
学部2年	15	16.3%	21	22.8%	30	32.6%	12	13.0%	5	5.4%	8	8.7%	1	1.1%	92	100.0%
学部3年	13	14.4%	29	32.2%	19	21.1%	8	8.9%	11	12.2%	7	7.8%	3	3.3%	90	100.0%
学部4年	7	7.1%	34	34.3%	28	28.3%	12	12.1%	8	8.1%	7	7.1%	3	3.0%	99	100.0%
大学院修士1年	-	-	-	-	-	-	-	-	-	-	-	-	-	-	0	-
大学院修士2年	-	-	-	-	-	-	-	-	-	-	-	-	-	-	0	-
短大専攻科1年	-	-	-	-	-	-	-	-	-	-	-	-	-	-	0	-
短大専攻科2年	-	-	-	-	-	-	-	-	-	-	-	-	-	-	0	-

## ★ 学生支援体制について

【学年】

## 64. 公式ホームページ等での学生への情報提供が充実している

	そう思う		少しそう思う		どちらとも言えない		あまりそう思わない		そう思わない		利用したことがない		無効・無回答		合計	
	回答数	回答率(%)	回答数	回答率(%)	回答数	回答率(%)	回答数	回答率(%)	回答数	回答率(%)	回答数	回答率(%)	回答数	回答率(%)	回答数	回答率(%)
学部1年	9	7.5%	33	27.5%	50	41.7%	13	10.8%	8	6.7%	6	5.0%	1	0.8%	120	100.0%
学部2年	13	14.1%	24	26.1%	35	38.0%	9	9.8%	3	3.3%	7	7.6%	1	1.1%	92	100.0%
学部3年	10	11.1%	29	32.2%	26	28.9%	15	16.7%	7	7.8%	2	2.2%	1	1.1%	90	100.0%
学部4年	5	5.1%	37	37.4%	30	30.3%	10	10.1%	7	7.1%	7	7.1%	3	3.0%	99	100.0%
大学院修士1年	-	-	-	-	-	-	-	-	-	-	-	-	-	-	0	-
大学院修士2年	-	-	-	-	-	-	-	-	-	-	-	-	-	-	0	-
短大専攻科1年	-	-	-	-	-	-	-	-	-	-	-	-	-	-	0	-
短大専攻科2年	-	-	-	-	-	-	-	-	-	-	-	-	-	-	0	-

## 65. 教員と相談しやすい環境が整っている

	そう思う		少しそう思う		どちらとも言えない		あまりそう思わない		そう思わない		利用したことがない		無効・無回答		合計	
	回答数	回答率(%)	回答数	回答率(%)	回答数	回答率(%)	回答数	回答率(%)	回答数	回答率(%)	回答数	回答率(%)	回答数	回答率(%)	回答数	回答率(%)
学部1年	8	6.7%	31	25.8%	48	40.0%	10	8.3%	13	10.8%	9	7.5%	1	0.8%	120	100.0%
学部2年	13	14.1%	21	22.8%	36	39.1%	11	12.0%	4	4.3%	6	6.5%	1	1.1%	92	100.0%
学部3年	12	13.3%	27	30.0%	30	33.3%	9	10.0%	9	10.0%	2	2.2%	1	1.1%	90	100.0%
学部4年	8	8.1%	36	36.4%	25	25.3%	13	13.1%	10	10.1%	4	4.0%	3	3.0%	99	100.0%
大学院修士1年	-	-	-	-	-	-	-	-	-	-	-	-	-	-	0	-
大学院修士2年	-	-	-	-	-	-	-	-	-	-	-	-	-	-	0	-
短大専攻科1年	-	-	-	-	-	-	-	-	-	-	-	-	-	-	0	-
短大専攻科2年	-	-	-	-	-	-	-	-	-	-	-	-	-	-	0	-

## 66. (総合評価) 学生生活に関する相談ができる体制が充実している

	そう思う		少しそう思う		どちらとも言えない		あまりそう思わない		そう思わない		利用したことがない		無効・無回答		合計	
	回答数	回答率(%)	回答数	回答率(%)	回答数	回答率(%)	回答数	回答率(%)	回答数	回答率(%)	回答数	回答率(%)	回答数	回答率(%)	回答数	回答率(%)
学部1年	9	7.5%	28	23.3%	57	47.5%	11	9.2%	9	7.5%	5	4.2%	1	0.8%	120	100.0%
学部2年	12	13.0%	15	16.3%	44	47.8%	11	12.0%	2	2.2%	7	7.6%	1	1.1%	92	100.0%
学部3年	12	13.3%	27	30.0%	28	31.1%	11	12.2%	10	11.1%	1	1.1%	1	1.1%	90	100.0%
学部4年	6	6.1%	36	36.4%	31	31.3%	10	10.1%	7	7.1%	6	6.1%	3	3.0%	99	100.0%
大学院修士1年	-	-	-	-	-	-	-	-	-	-	-	-	-	-	0	-
大学院修士2年	-	-	-	-	-	-	-	-	-	-	-	-	-	-	0	-
短大専攻科1年	-	-	-	-	-	-	-	-	-	-	-	-	-	-	0	-
短大専攻科2年	-	-	-	-	-	-	-	-	-	-	-	-	-	-	0	-

## 67. 学内の事故やケガ

	経験したことがある		経験したことはない		無効・無回答		合計	
	回答数	回答率(%)	回答数	回答率(%)	回答数	回答率(%)	回答数	回答率(%)
学部1年	9	7.5%	110	91.7%	1	0.8%	120	100.0%
学部2年	8	8.7%	83	90.2%	1	1.1%	92	100.0%
学部3年	12	13.3%	77	85.6%	1	1.1%	90	100.0%
学部4年	16	16.2%	81	81.8%	2	2.0%	99	100.0%
大学院修士1年	-	-	-	-	-	-	0	-
大学院修士2年	-	-	-	-	-	-	0	-
短大専攻科1年	-	-	-	-	-	-	0	-
短大専攻科2年	-	-	-	-	-	-	0	-

## 68. 通学中の事故やケガ

	経験したことがある		経験したことはない		無効・無回答		合計	
	回答数	回答率(%)	回答数	回答率(%)	回答数	回答率(%)	回答数	回答率(%)
学部1年	5	4.2%	114	95.0%	1	0.8%	120	100.0%
学部2年	5	5.4%	86	93.5%	1	1.1%	92	100.0%
学部3年	6	6.7%	83	92.2%	1	1.1%	90	100.0%
学部4年	14	14.1%	83	83.8%	2	2.0%	99	100.0%
大学院修士1年	-	-	-	-	-	-	0	-
大学院修士2年	-	-	-	-	-	-	0	-
短大専攻科1年	-	-	-	-	-	-	0	-
短大専攻科2年	-	-	-	-	-	-	0	-

## 69. 学内での盗難被害

	経験したことがある		経験したことはない		無効・無回答		合計	
	回答数	回答率(%)	回答数	回答率(%)	回答数	回答率(%)	回答数	回答率(%)
学部1年	3	2.5%	116	96.7%	1	0.8%	120	100.0%
学部2年	5	5.4%	86	93.5%	1	1.1%	92	100.0%
学部3年	11	12.2%	78	86.7%	1	1.1%	90	100.0%
学部4年	7	7.1%	90	90.9%	2	2.0%	99	100.0%
大学院修士1年	-	-	-	-	-	-	0	-
大学院修士2年	-	-	-	-	-	-	0	-
短大専攻科1年	-	-	-	-	-	-	0	-
短大専攻科2年	-	-	-	-	-	-	0	-

## 70. 学生同士のいじめやハラスメント、暴力

	経験したことがある		経験したことはない		無効・無回答		合計	
	回答数	回答率(%)	回答数	回答率(%)	回答数	回答率(%)	回答数	回答率(%)
学部1年	2	1.7%	117	97.5%	1	0.8%	120	100.0%
学部2年	2	2.2%	89	96.7%	1	1.1%	92	100.0%
学部3年	4	4.4%	85	94.4%	1	1.1%	90	100.0%
学部4年	3	3.0%	94	94.9%	2	2.0%	99	100.0%
大学院修士1年	-	-	-	-	-	-	0	-
大学院修士2年	-	-	-	-	-	-	0	-
短大専攻科1年	-	-	-	-	-	-	0	-
短大専攻科2年	-	-	-	-	-	-	0	-

## 71. 飲酒の強要

	経験したことがある		経験したことはない		無効・無回答		合計	
	回答数	回答率(%)	回答数	回答率(%)	回答数	回答率(%)	回答数	回答率(%)
学部1年	4	3.3%	115	95.8%	1	0.8%	120	100.0%
学部2年	4	4.3%	87	94.6%	1	1.1%	92	100.0%
学部3年	6	6.7%	83	92.2%	1	1.1%	90	100.0%
学部4年	4	4.0%	93	93.9%	2	2.0%	99	100.0%
大学院修士1年	-	-	-	-	-	-	0	-
大学院修士2年	-	-	-	-	-	-	0	-
短大専攻科1年	-	-	-	-	-	-	0	-
短大専攻科2年	-	-	-	-	-	-	0	-

## 72. セクシャルハラスメント(性的いやがらせ)

	経験したことがある		経験したことはない		無効・無回答		合計	
	回答数	回答率(%)	回答数	回答率(%)	回答数	回答率(%)	回答数	回答率(%)
学部1年	1	0.8%	118	98.3%	1	0.8%	120	100.0%
学部2年	2	2.2%	89	96.7%	1	1.1%	92	100.0%
学部3年	2	2.2%	87	96.7%	1	1.1%	90	100.0%
学部4年	4	4.0%	93	93.9%	2	2.0%	99	100.0%
大学院修士1年	-	-	-	-	-	-	0	-
大学院修士2年	-	-	-	-	-	-	0	-
短大専攻科1年	-	-	-	-	-	-	0	-
短大専攻科2年	-	-	-	-	-	-	0	-

## 73. アカデミックハラスメント(教員からのいやがらせ)

	経験したことがある		経験したことはない		無効・無回答		合計	
	回答数	回答率(%)	回答数	回答率(%)	回答数	回答率(%)	回答数	回答率(%)
学部1年	2	1.7%	117	97.5%	1	0.8%	120	100.0%
学部2年	1	1.1%	90	97.8%	1	1.1%	92	100.0%
学部3年	8	8.9%	80	88.9%	2	2.2%	90	100.0%
学部4年	11	11.1%	86	86.9%	2	2.0%	99	100.0%
大学院修士1年	-	-	-	-	-	-	0	-
大学院修士2年	-	-	-	-	-	-	0	-
短大専攻科1年	-	-	-	-	-	-	0	-
短大専攻科2年	-	-	-	-	-	-	0	-

## 74. つきまとい、ストーカー被害

	経験したことがある		経験したことはない		無効・無回答		合計	
	回答数	回答率(%)	回答数	回答率(%)	回答数	回答率(%)	回答数	回答率(%)
学部1年	1	0.8%	118	98.3%	1	0.8%	120	100.0%
学部2年	2	2.2%	89	96.7%	1	1.1%	92	100.0%
学部3年	0	0.0%	88	97.8%	2	2.2%	90	100.0%
学部4年	3	3.0%	94	94.9%	2	2.0%	99	100.0%
大学院修士1年	-	-	-	-	-	-	0	-
大学院修士2年	-	-	-	-	-	-	0	-
短大専攻科1年	-	-	-	-	-	-	0	-
短大専攻科2年	-	-	-	-	-	-	0	-

## 75. なりすましなどネット犯罪の被害

	経験したことがある		経験したことはない		無効・無回答		合計	
	回答数	回答率(%)	回答数	回答率(%)	回答数	回答率(%)	回答数	回答率(%)
学部1年	1	0.8%	118	98.3%	1	0.8%	120	100.0%
学部2年	1	1.1%	90	97.8%	1	1.1%	92	100.0%
学部3年	1	1.1%	88	97.8%	1	1.1%	90	100.0%
学部4年	2	2.0%	95	96.0%	2	2.0%	99	100.0%
大学院修士1年	-	-	-	-	-	-	0	-
大学院修士2年	-	-	-	-	-	-	0	-
短大専攻科1年	-	-	-	-	-	-	0	-
短大専攻科2年	-	-	-	-	-	-	0	-

## 76. マルチ商法、悪徳商法の被害

	経験したことがある		経験したことはない		無効・無回答		合計	
	回答数	回答率(%)	回答数	回答率(%)	回答数	回答率(%)	回答数	回答率(%)
学部1年	1	0.8%	118	98.3%	1	0.8%	120	100.0%
学部2年	1	1.1%	90	97.8%	1	1.1%	92	100.0%
学部3年	0	0.0%	88	97.8%	2	2.2%	90	100.0%
学部4年	2	2.0%	95	96.0%	2	2.0%	99	100.0%
大学院修士1年	-	-	-	-	-	-	0	-
大学院修士2年	-	-	-	-	-	-	0	-
短大専攻科1年	-	-	-	-	-	-	0	-
短大専攻科2年	-	-	-	-	-	-	0	-

## 77. 違法薬物の使用の勧誘

	経験したことがある		経験したことはない		無効・無回答		合計	
	回答数	回答率(%)	回答数	回答率(%)	回答数	回答率(%)	回答数	回答率(%)
学部1年	1	0.8%	118	98.3%	1	0.8%	120	100.0%
学部2年	1	1.1%	90	97.8%	1	1.1%	92	100.0%
学部3年	0	0.0%	88	97.8%	2	2.2%	90	100.0%
学部4年	3	3.0%	94	94.9%	2	2.0%	99	100.0%
大学院修士1年	-	-	-	-	-	-	0	-
大学院修士2年	-	-	-	-	-	-	0	-
短大専攻科1年	-	-	-	-	-	-	0	-
短大専攻科2年	-	-	-	-	-	-	0	-

## 78. 望まない宗教活動への勧誘

	経験したことがある		経験したことはない		無効・無回答		合計	
	回答数	回答率(%)	回答数	回答率(%)	回答数	回答率(%)	回答数	回答率(%)
学部1年	4	3.3%	115	95.8%	1	0.8%	120	100.0%
学部2年	3	3.3%	88	95.7%	1	1.1%	92	100.0%
学部3年	3	3.3%	85	94.4%	2	2.2%	90	100.0%
学部4年	6	6.1%	91	91.9%	2	2.0%	99	100.0%
大学院修士1年	-	-	-	-	-	-	0	-
大学院修士2年	-	-	-	-	-	-	0	-
短大専攻科1年	-	-	-	-	-	-	0	-
短大専攻科2年	-	-	-	-	-	-	0	-



令和元年度 学生アンケート調査  
常葉大学浜松キャンパス

〒431-2102 静岡県浜松市北区都田町1230

集計・印刷 株式会社 教育ソフトウェア

〒192-0081 東京都八王子市横山町10-2 八王子SIAビル2F

電話:042-649-9602