

---

---

# 令和元年度 学生アンケート調査

---

---

2020年 3月

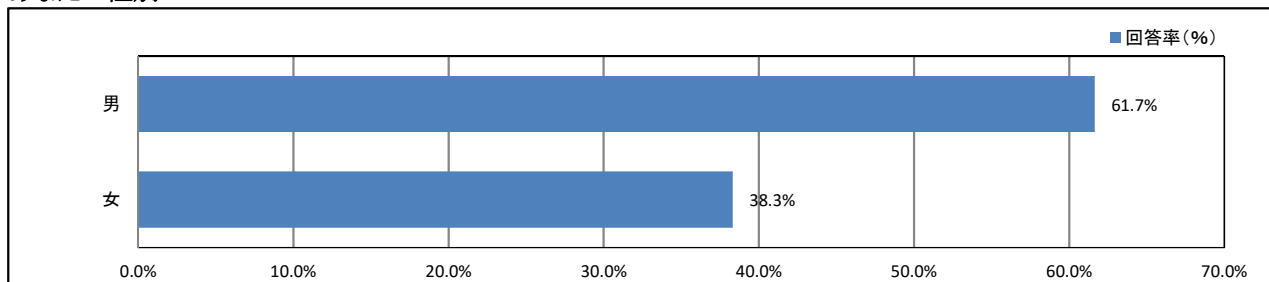
常葉大学水落キャンパス【静岡理学療法】

## 目次

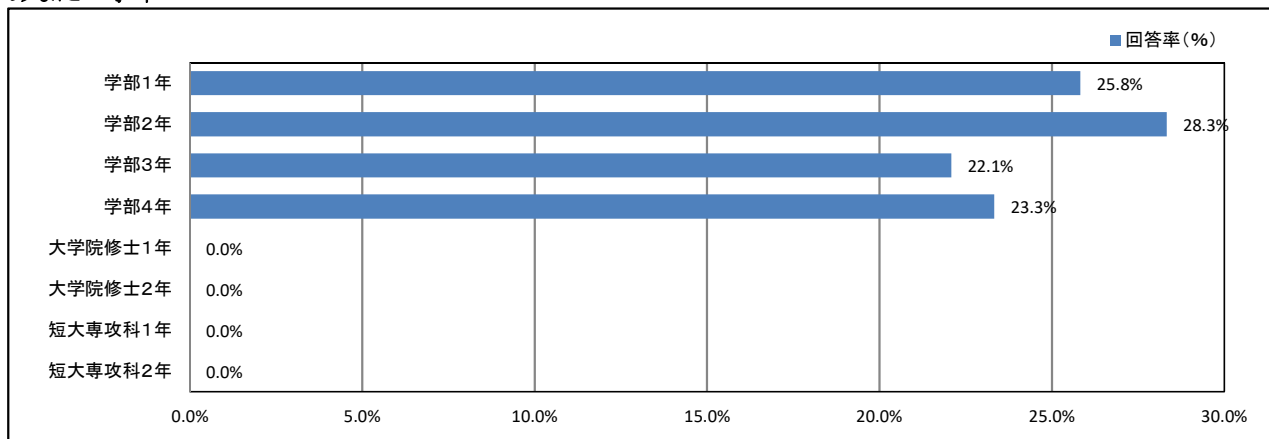
★	プロフィール	1
★	日常生活について	2
★	平日の過ごし方について	11
★	学修の状況について	15
★	課外活動の状況について	25
★	大学の施設・設備について	30
★	学生食堂について	45
★	キャンパスの改善について	53
★	学生支援体制について	55
★	入学後のトラブルについて	66
	資料集	巻末

# ★ プロフィール

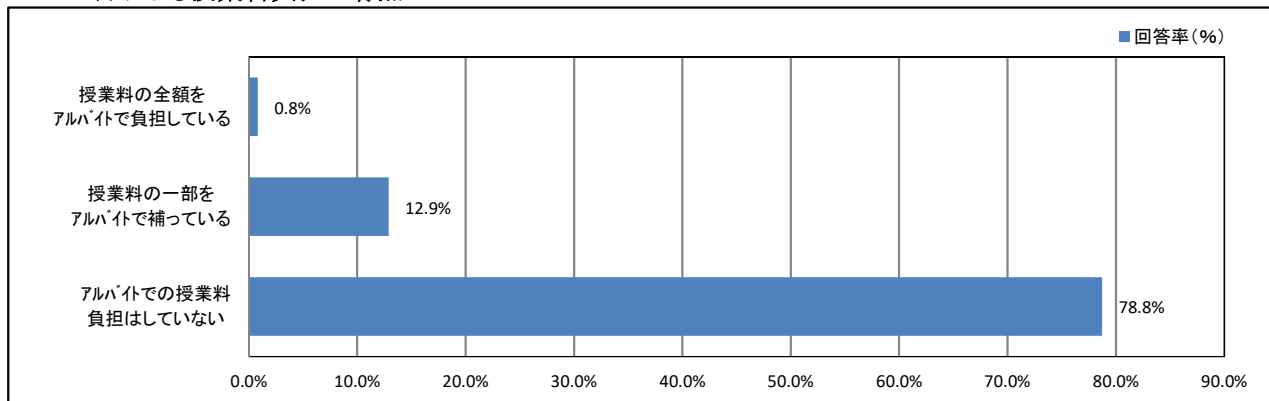
## 1. あなたの性別



## 2. あなたの学年



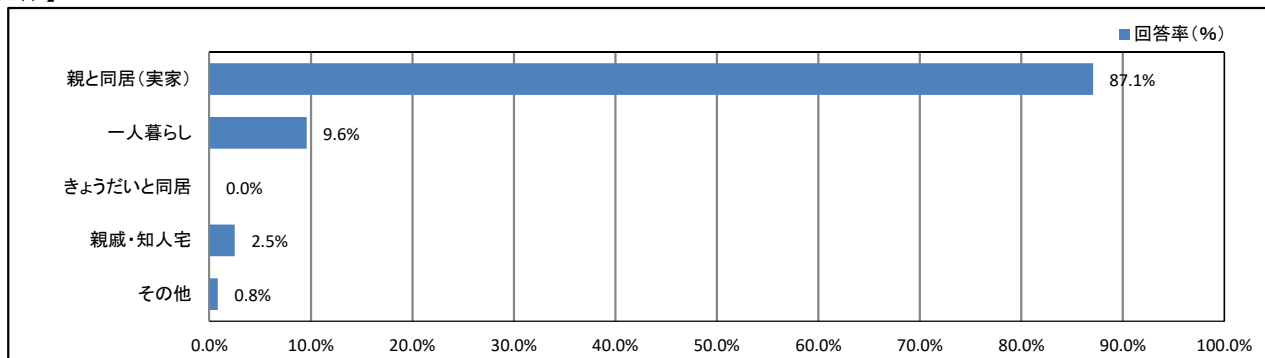
## 4. アルバイトによる授業料負担の有無



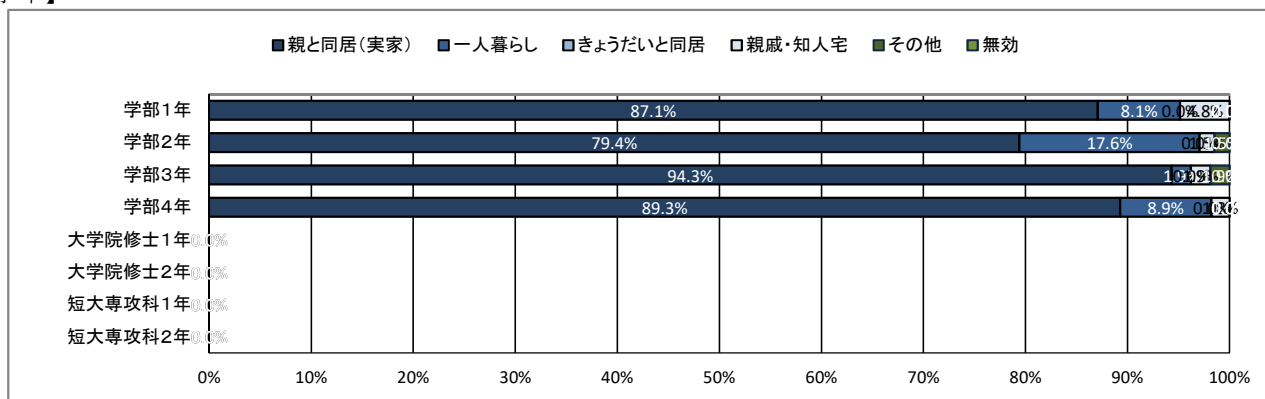
# ★ 日常生活について

## 5. 居住形態について

【全体】



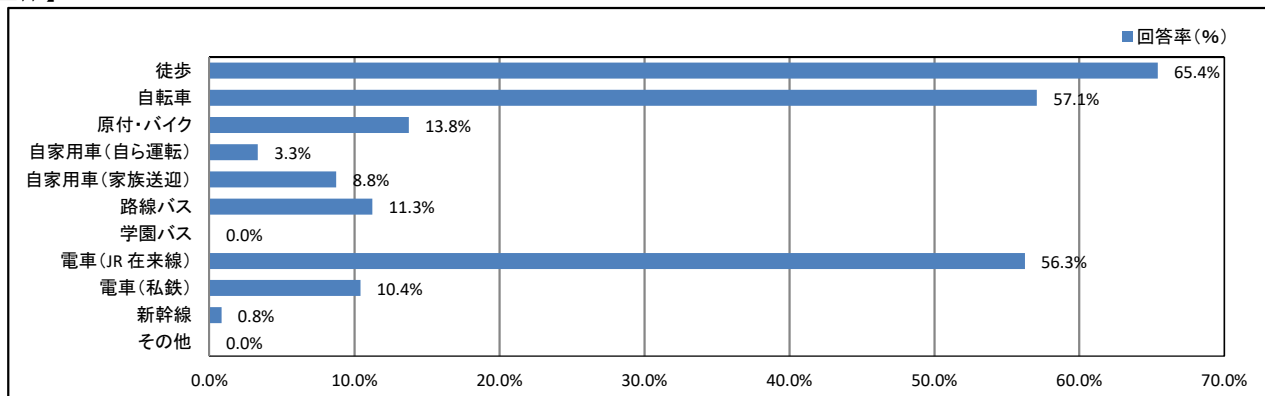
【学年】



# ★ 日常生活について

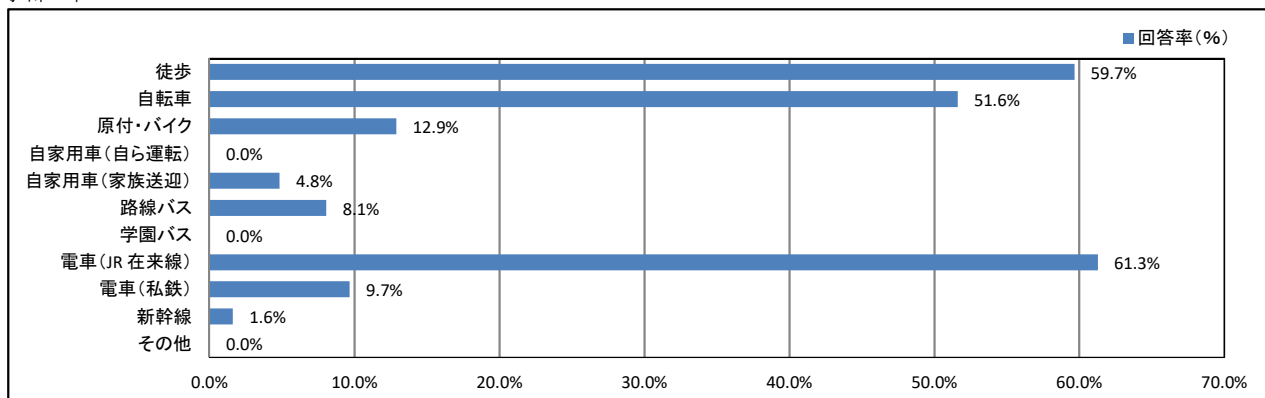
## 6. 通常の通学手段について(あてはまるものすべてにマークしてください)

【全体】

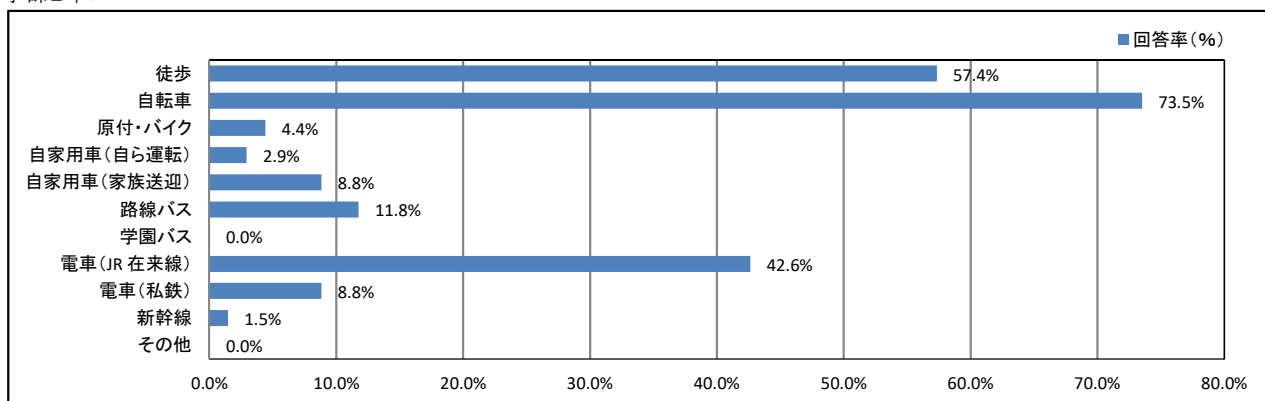


【学年】

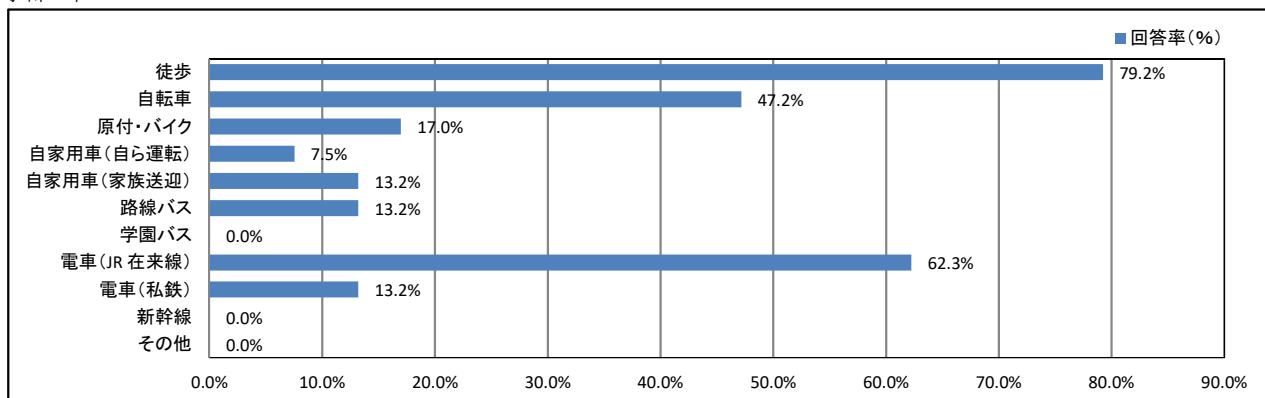
<学部1年>



<学部2年>

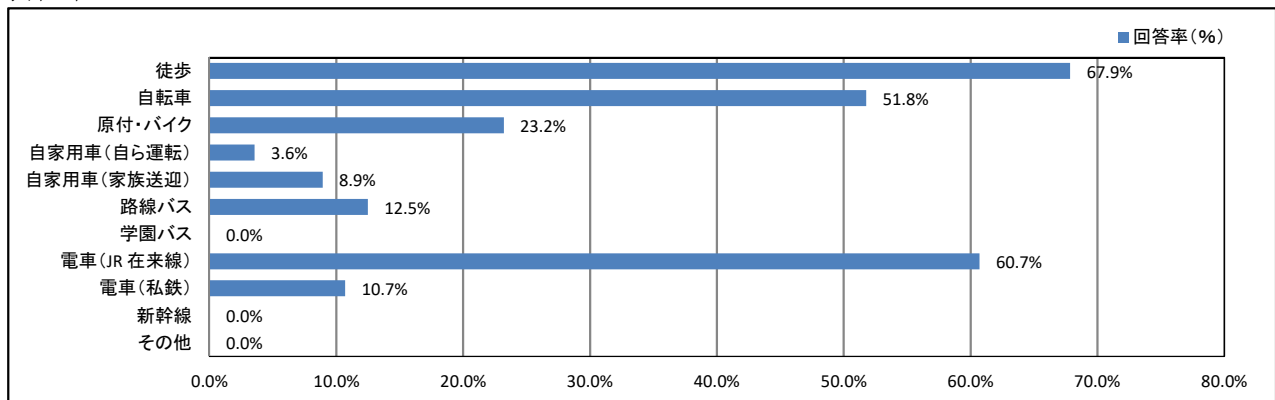


<学部3年>

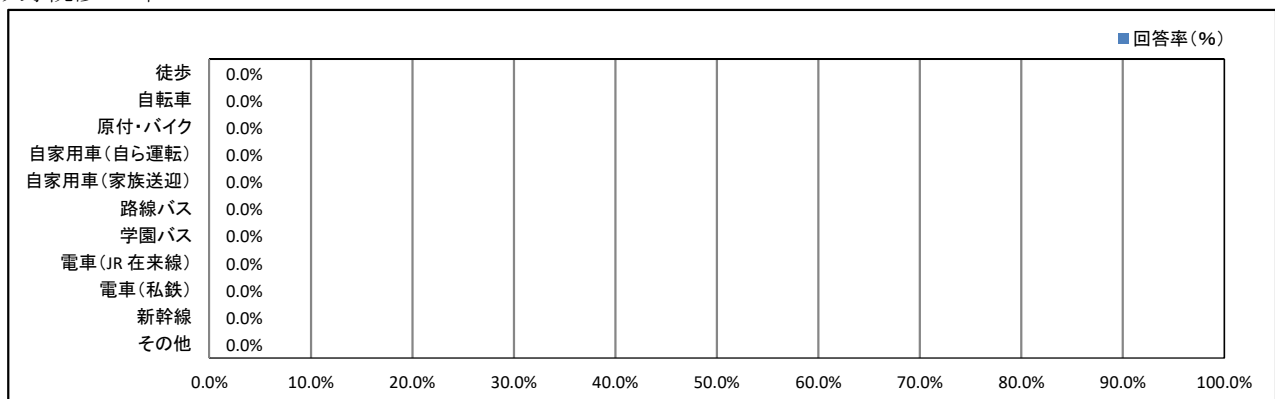


# ★ 日常生活について

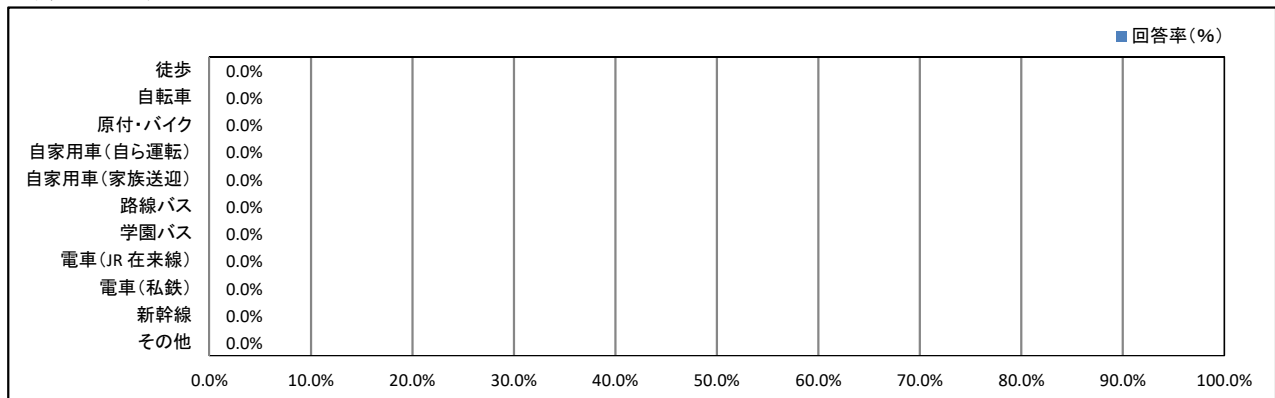
## <学部4年>



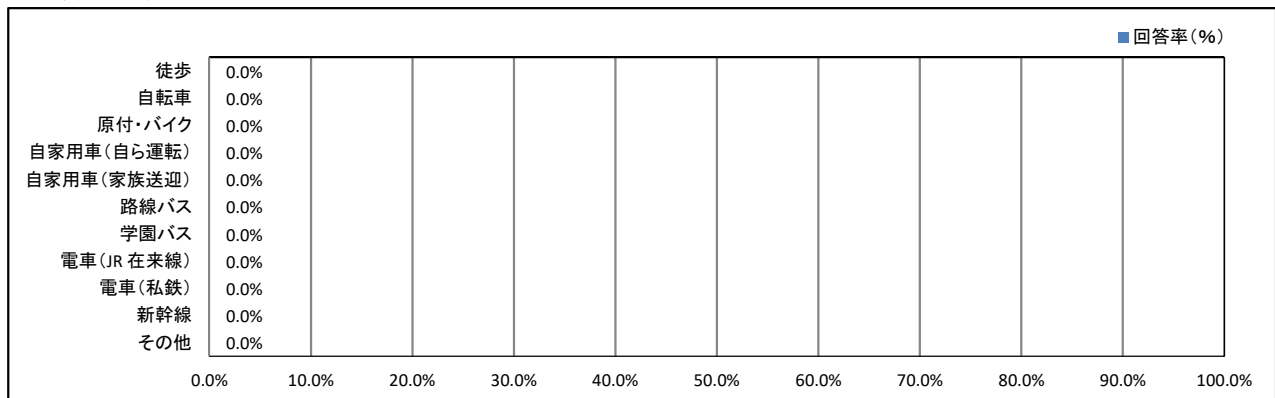
## <大学院修士1年>



## <大学院修士2年>

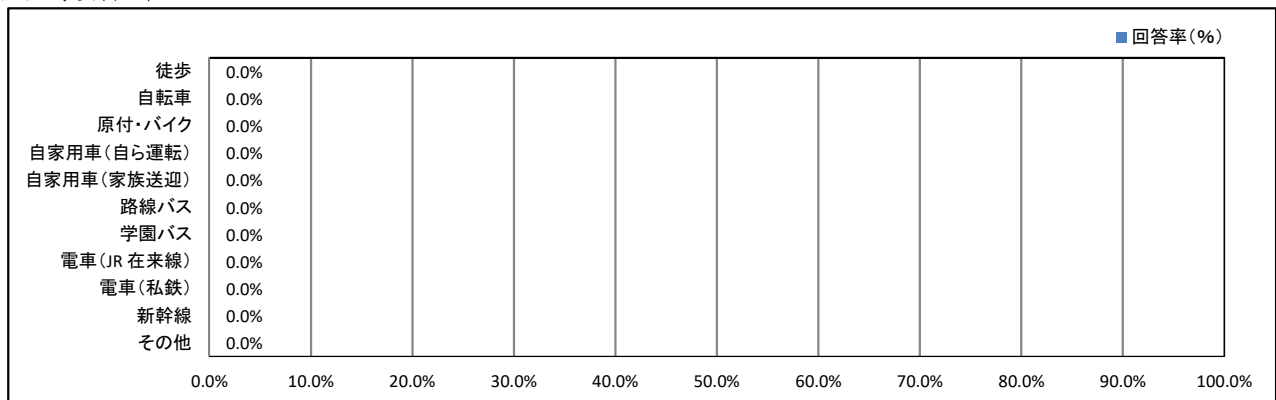


## <短大専攻科1年>



# ★ 日常生活について

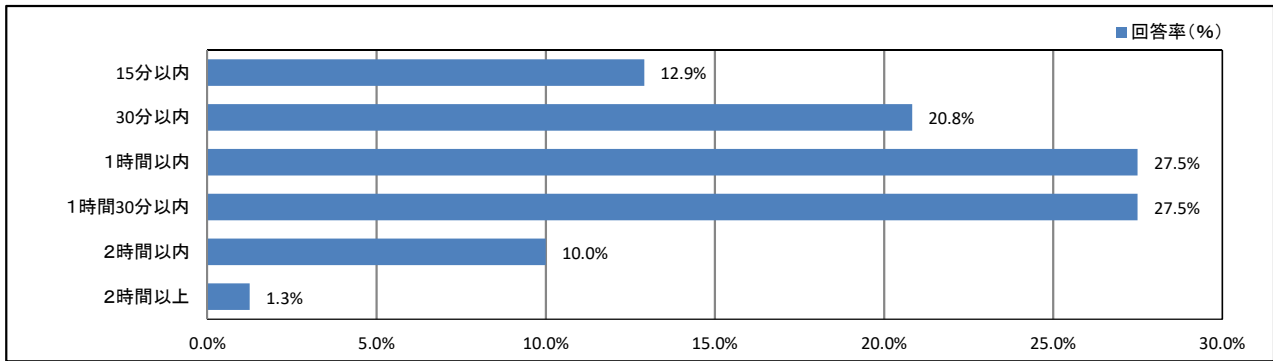
<短大専攻科2年>



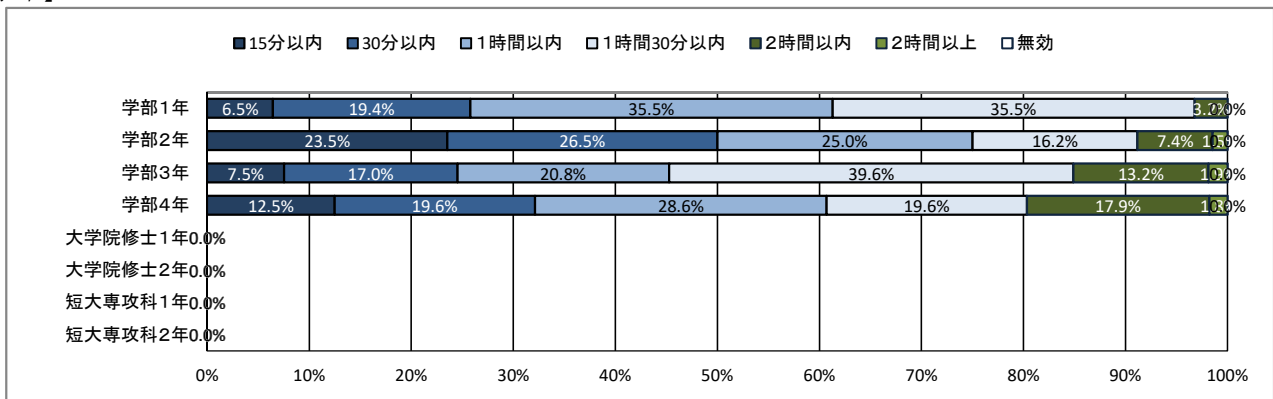
# ★ 日常生活について

## 7. 通学時間について(片道)

【全体】



【学年】

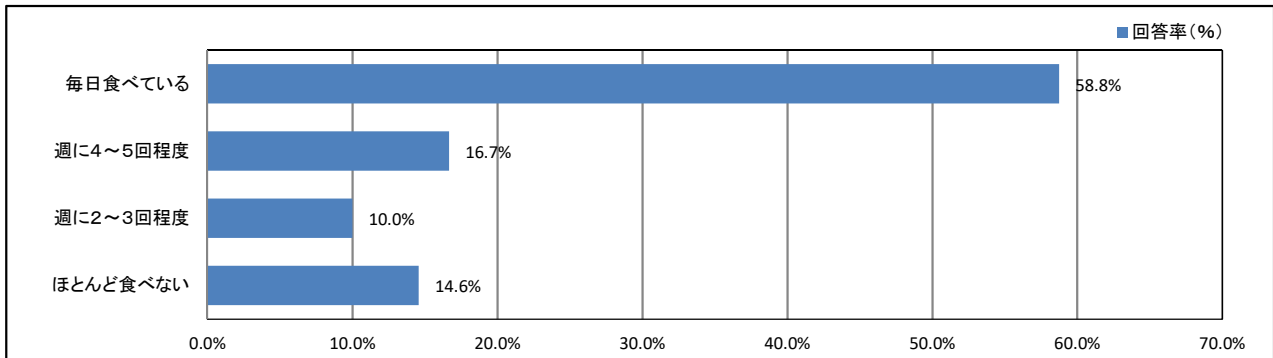




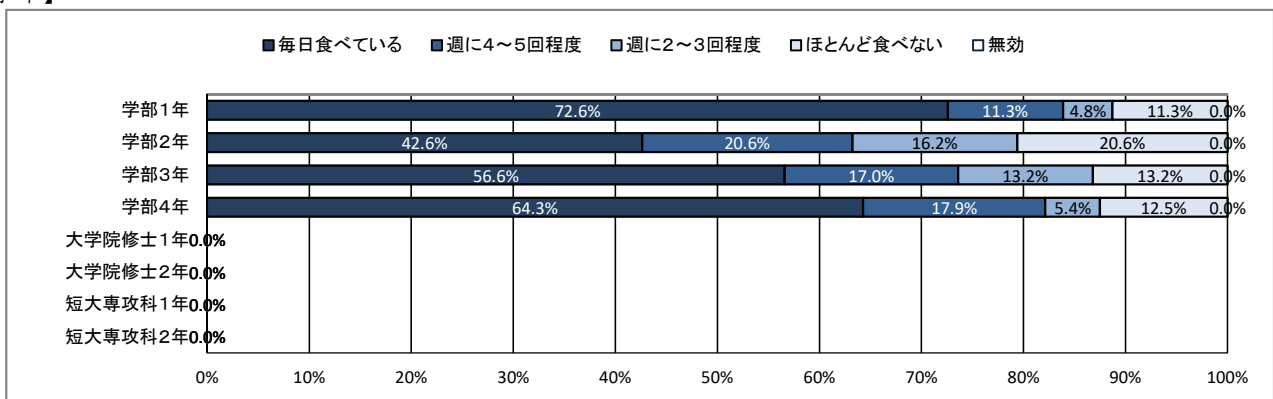
# ★ 日常生活について

## 8. 朝食について

【全体】



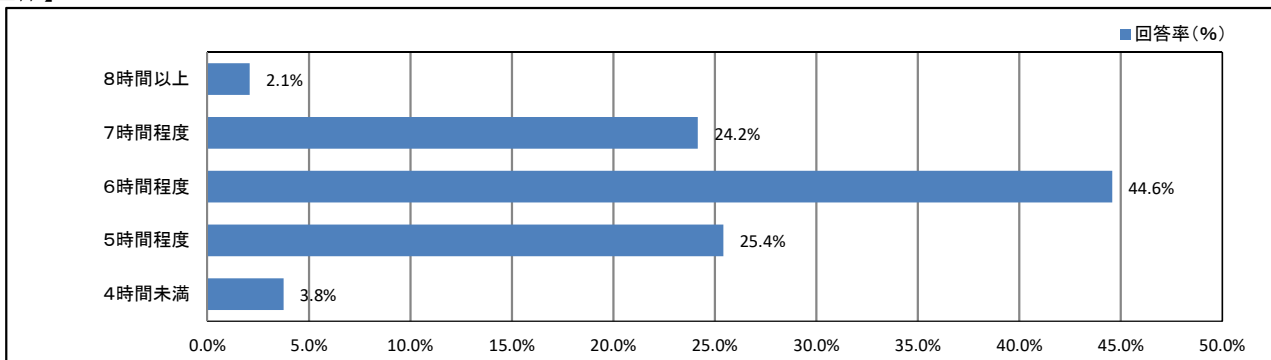
【学年】



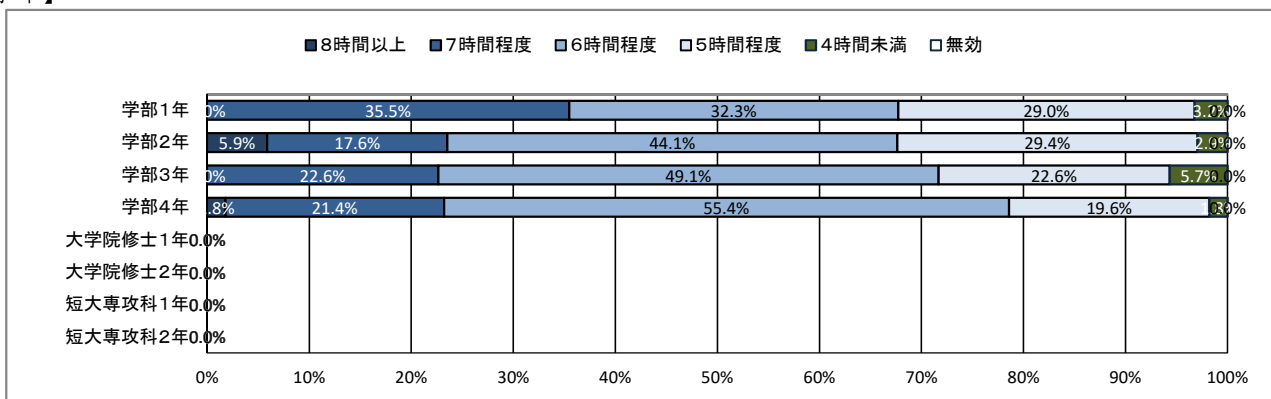
# ★ 日常生活について

## 9. 平日の平均睡眠時間

【全体】



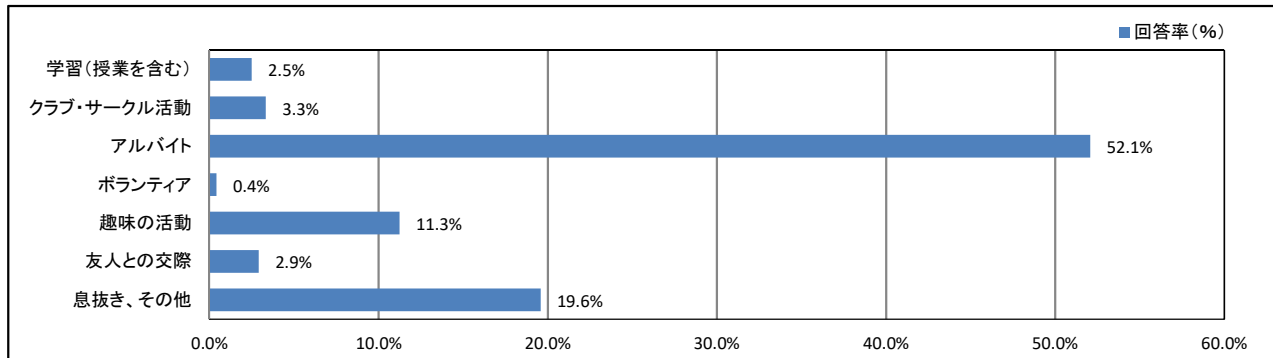
【学年】



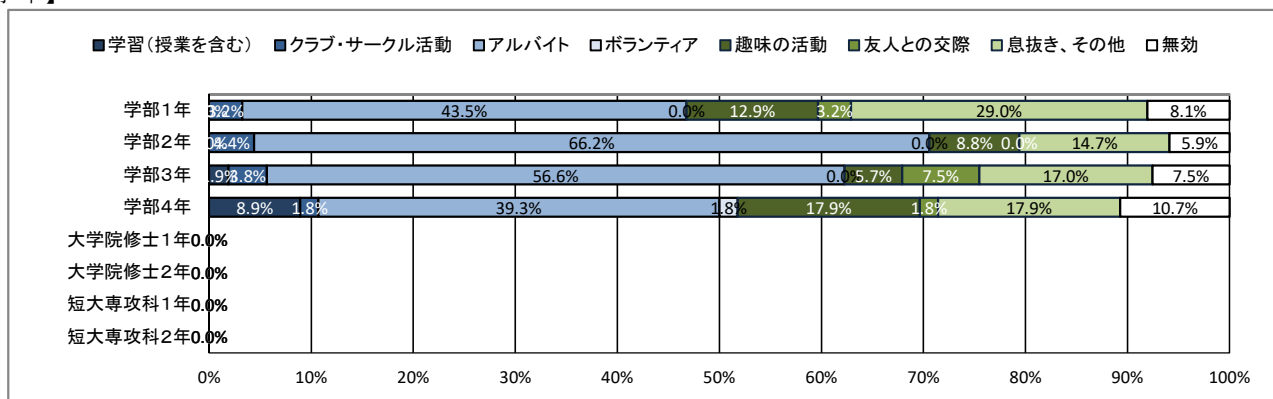
## ★ 日常生活について

### 10. 週末(土日)の過ごし方(最も多い活動)

【全体】



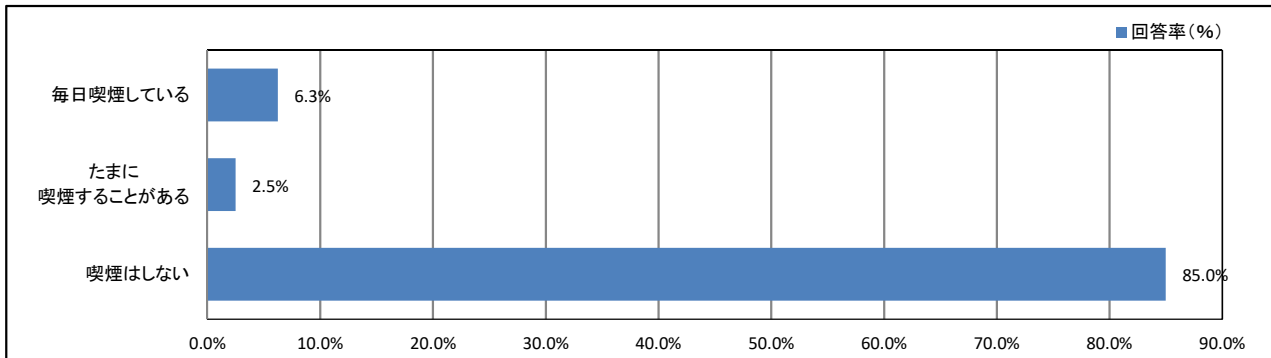
【学年】



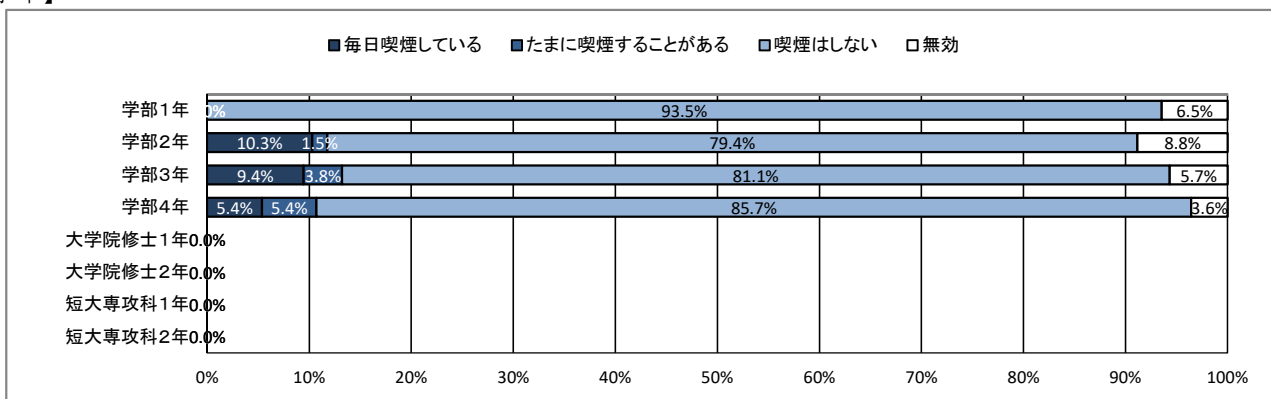
# ★ 日常生活について

## 11. 喫煙について

【全体】



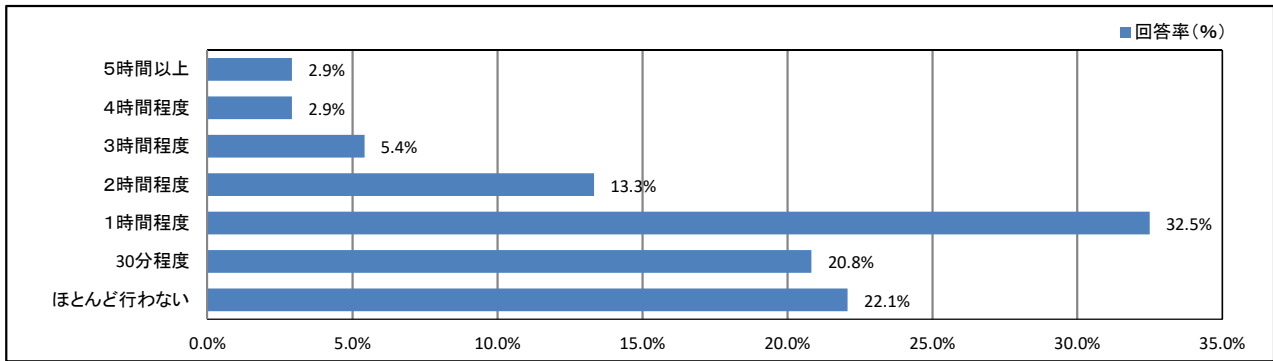
【学年】



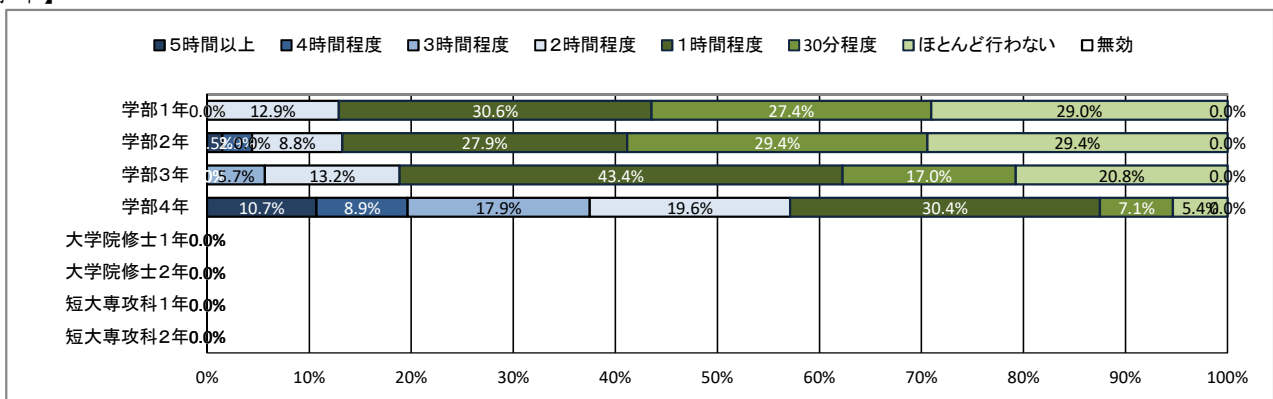
# ★ 平日の過ごし方について

## 12. 1日の学修時間(授業時間を除く)

【全体】



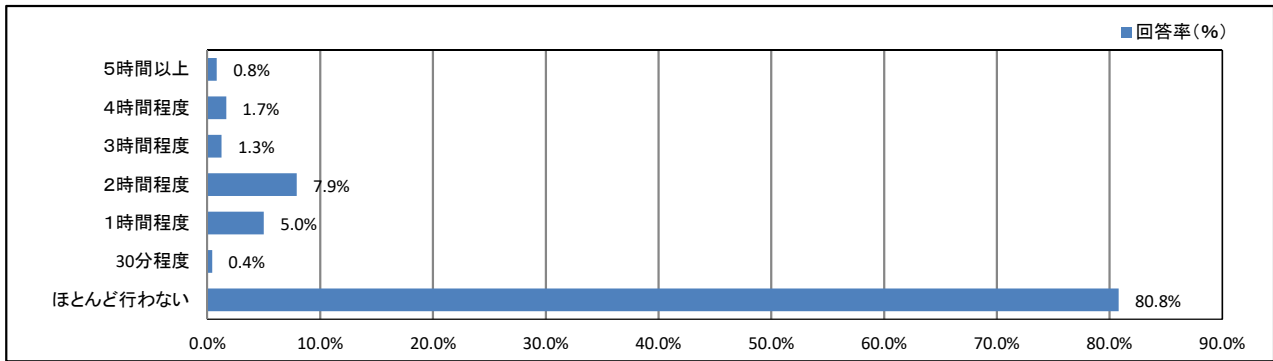
【学年】



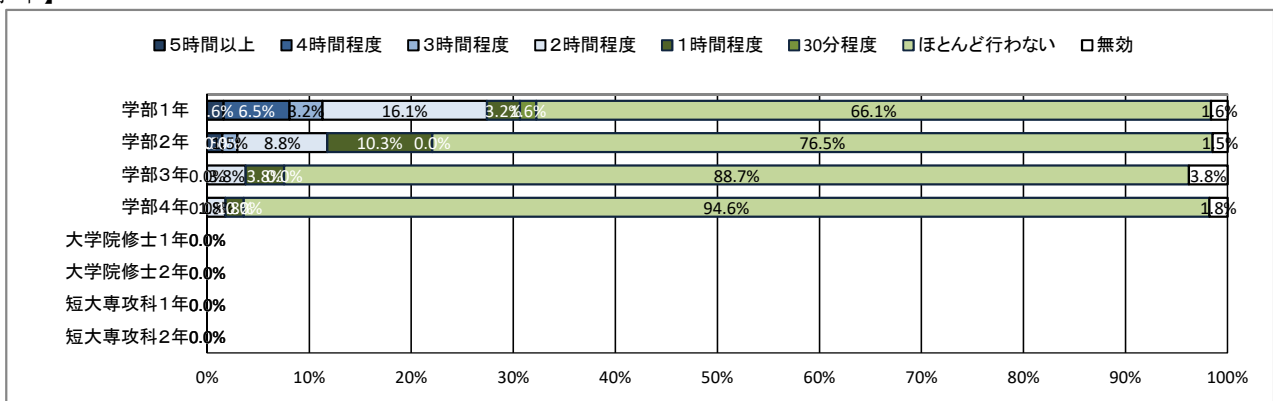
# ★ 平日の過ごし方について

## 13. クラブ・サークル活動

【全体】



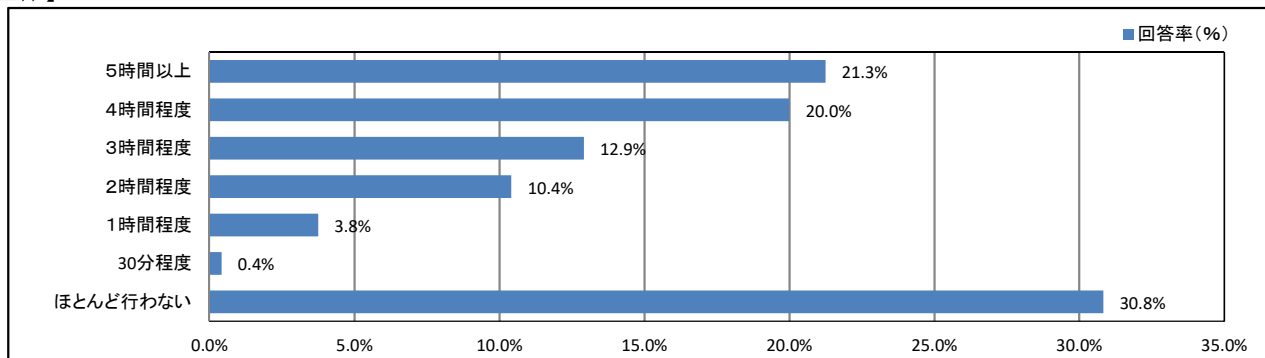
【学年】



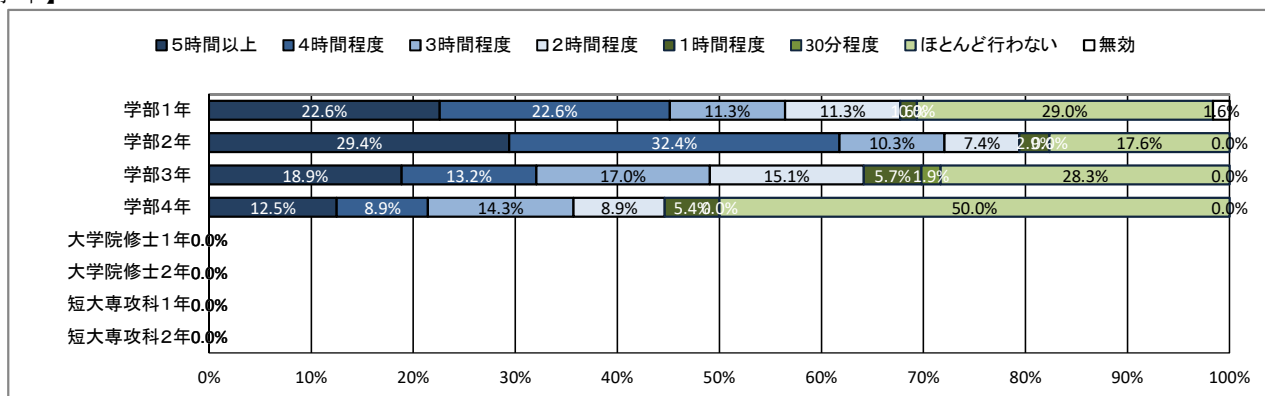
# ★ 平日の過ごし方について

## 14. アルバイト

【全体】



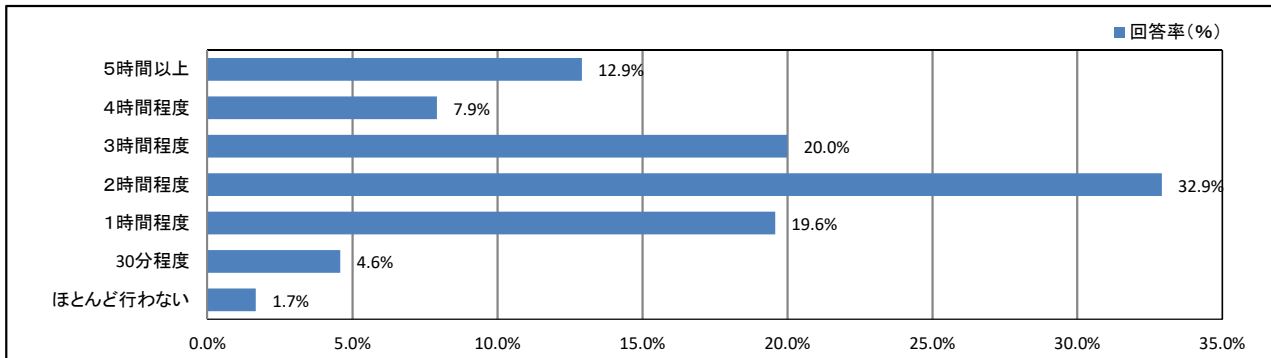
【学年】



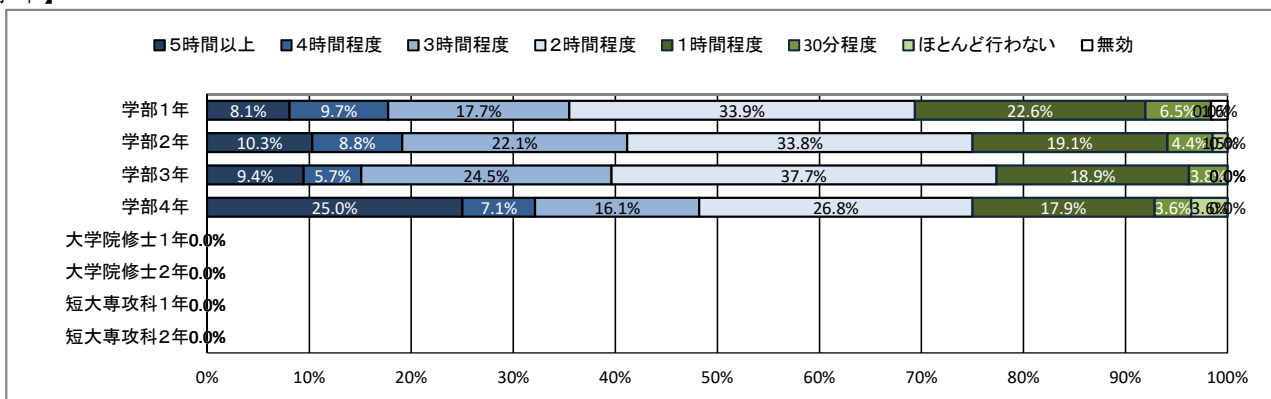
# ★ 平日の過ごし方について

## 15. ゲーム・LINE・SNS

【全体】



【学年】

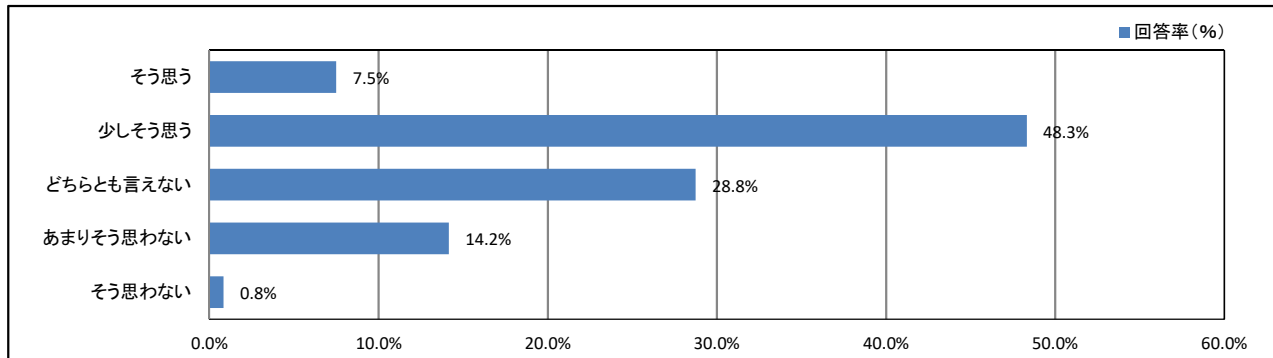




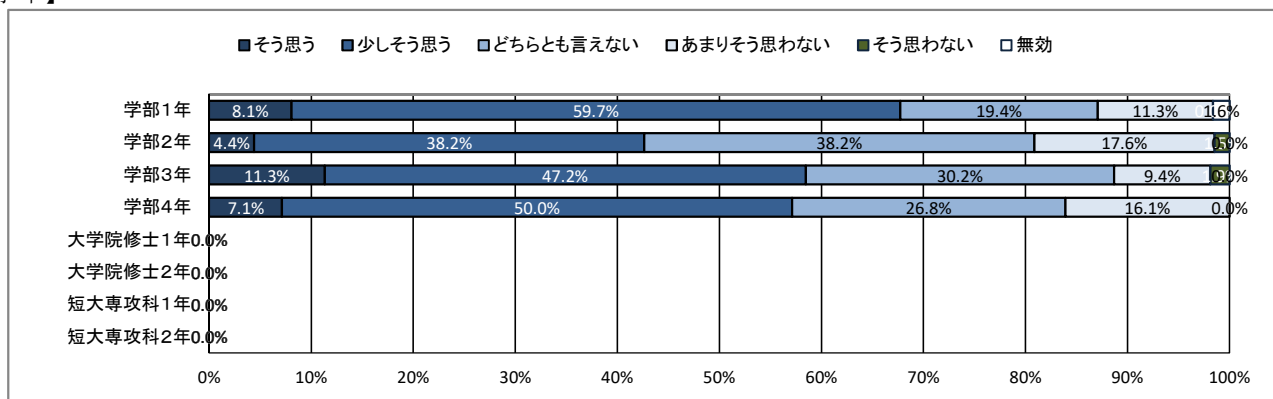
## ★ 学修の状況について

### 16. これまで履修した授業の内容は、おおむね理解できた

【全体】



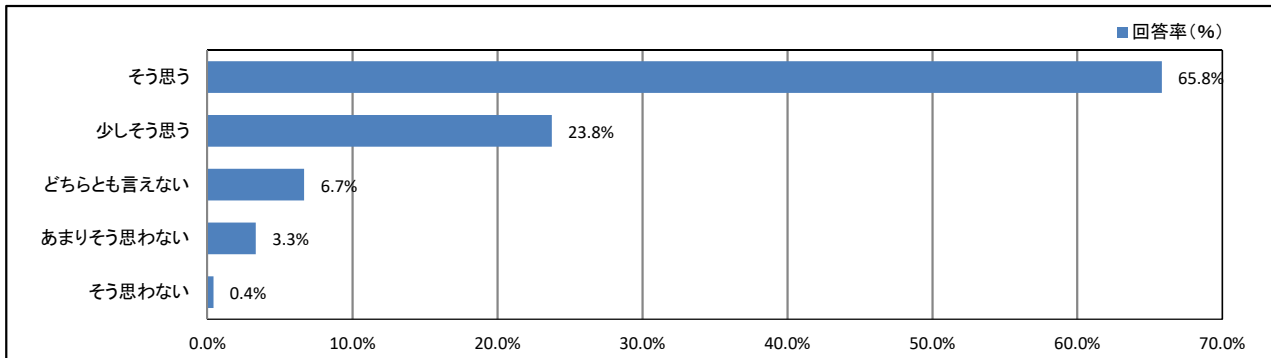
【学年】



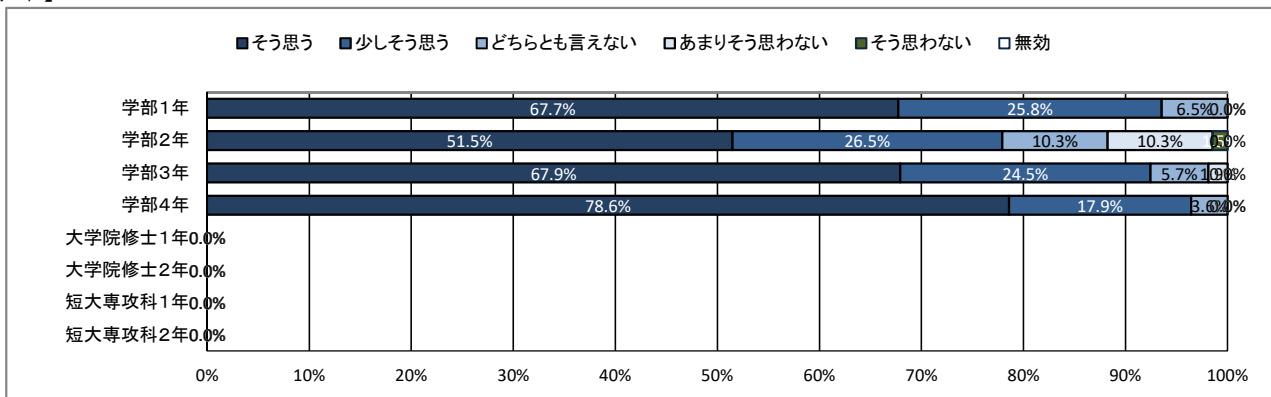
## ★ 学修の状況について

### 17. 授業への出席状況は、おおむね良好だった

【全体】



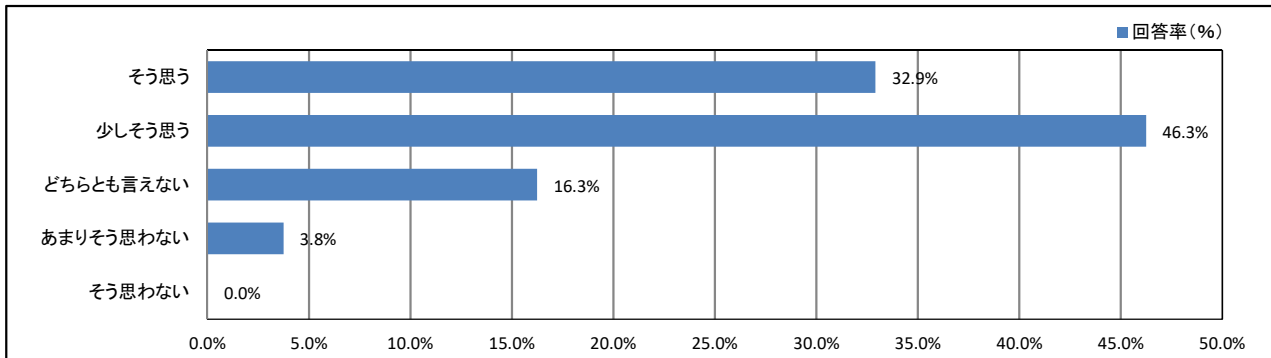
【学年】



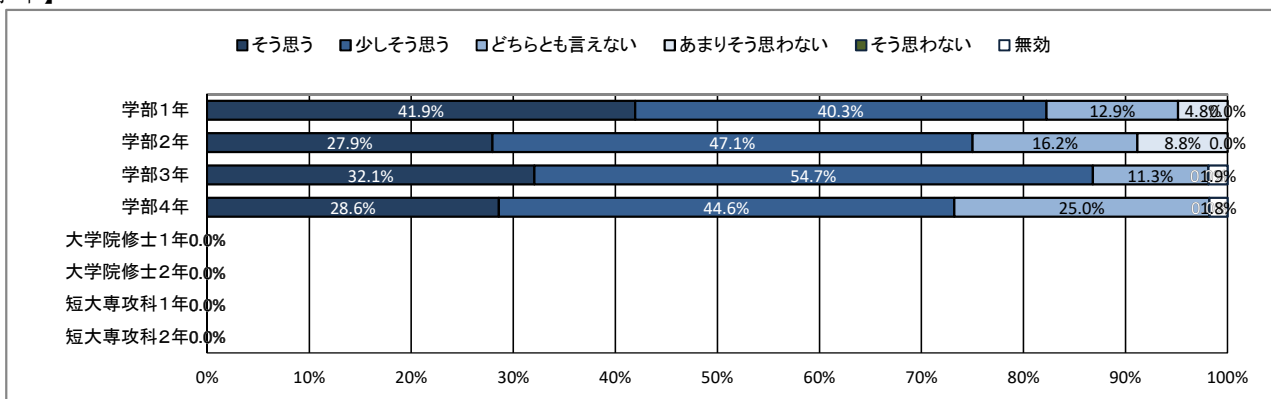
## ★ 学修の状況について

### 18. 遅刻や私語をせず、良好な受講態度に努めた

【全体】



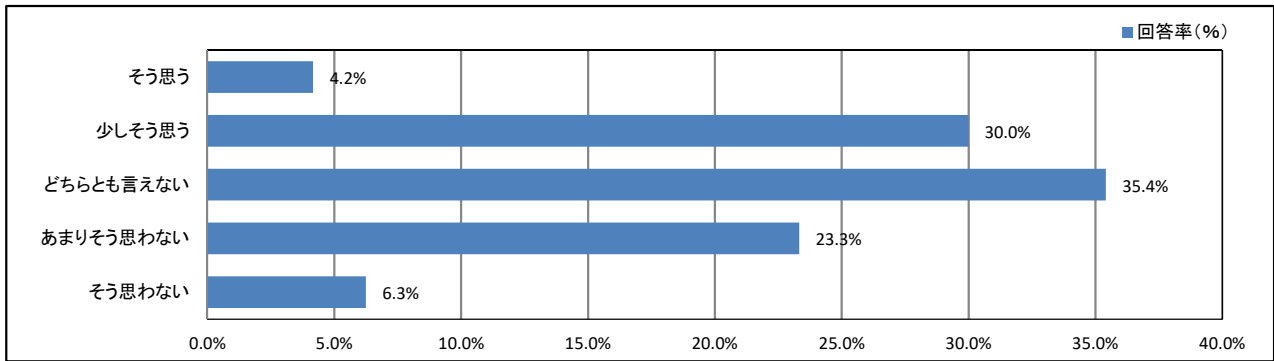
【学年】



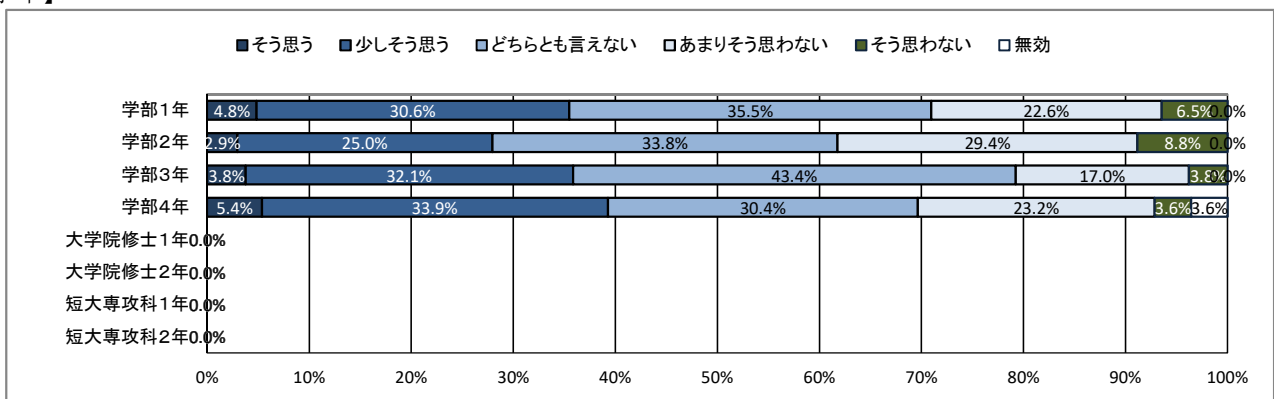
## ★ 学修の状況について

### 19. 予習・復習など、授業時間外の学修に努めた

【全体】



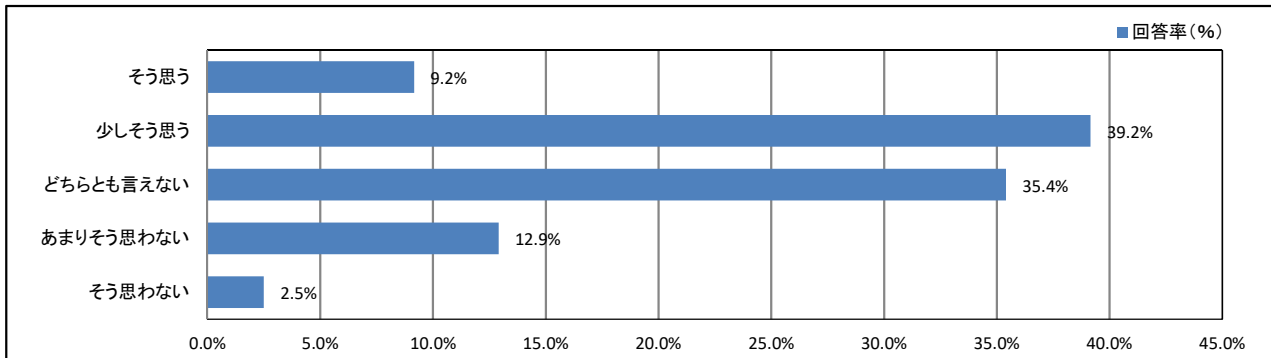
【学年】



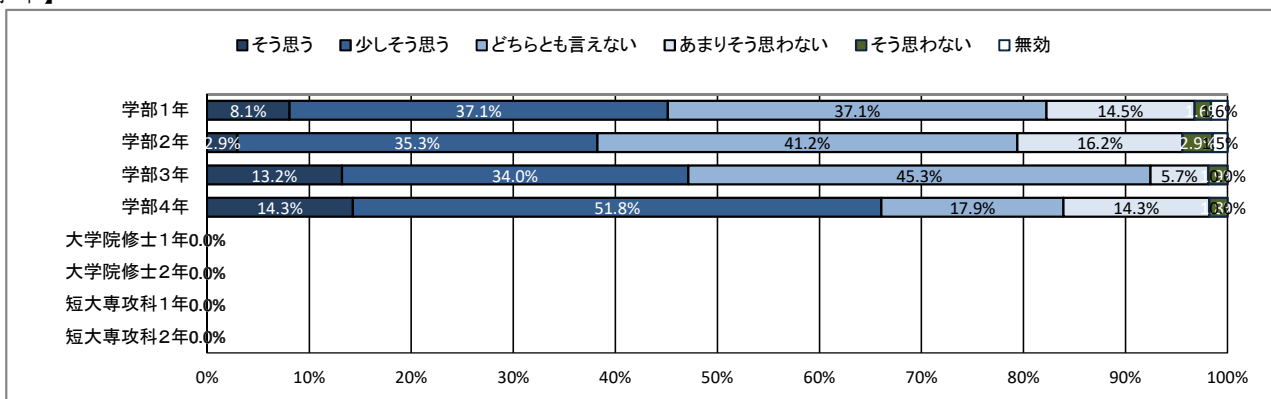
## ★ 学修の状況について

### 20. これまでの学業成績を理解し、現在の学修に活かしている

【全体】



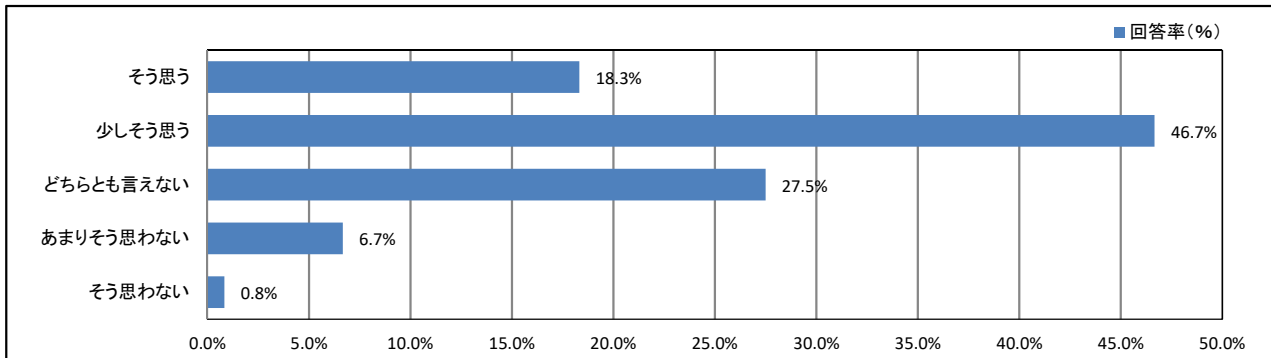
【学年】



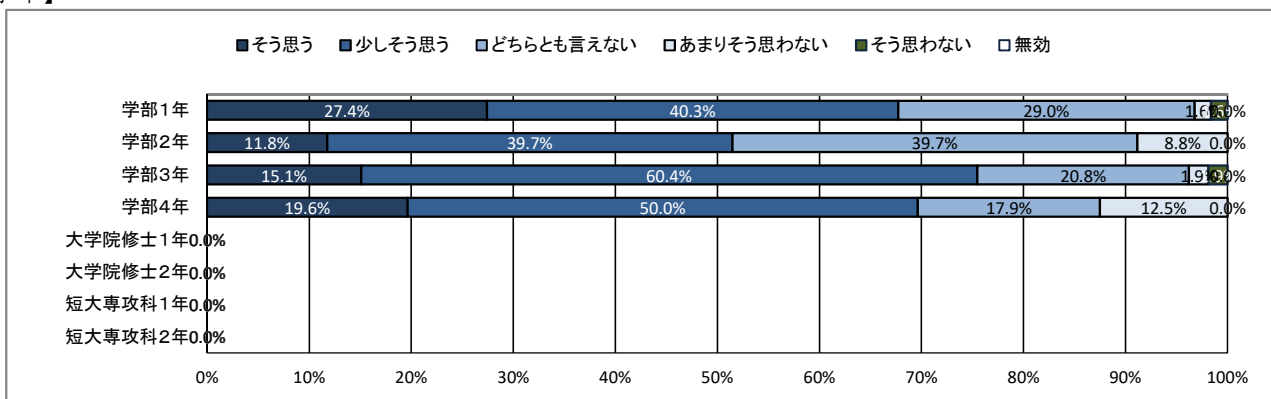
## ★ 学修の状況について

### 21. 授業を通して、幅広い教養が得られている

【全体】



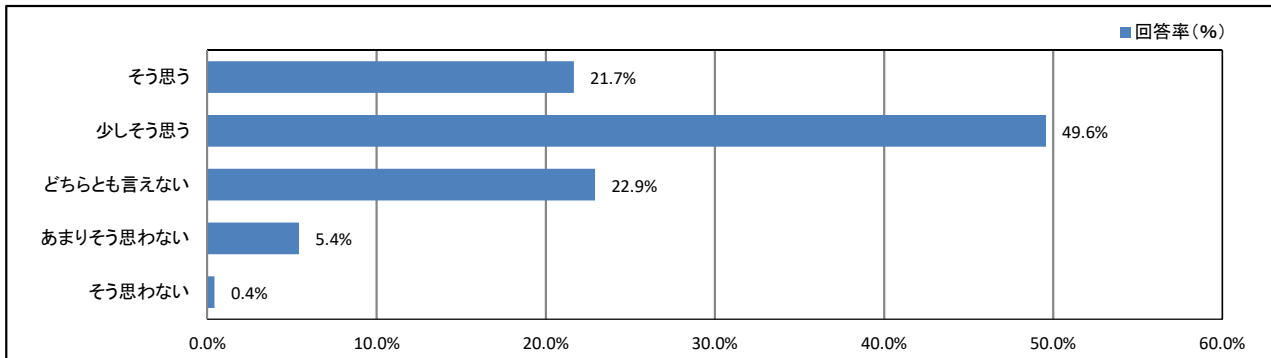
【学年】



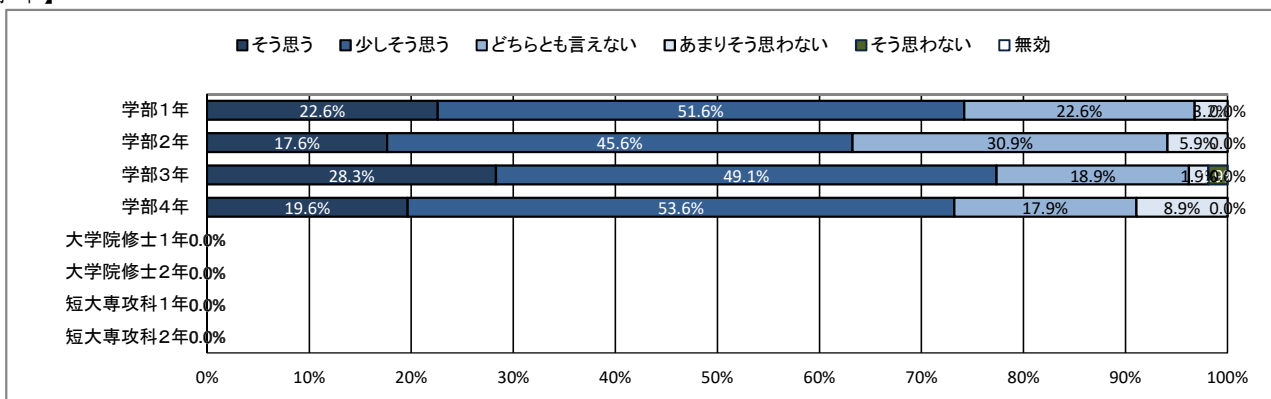
## ★ 学修の状況について

### 22. 授業を通して、深い専門知識が得られている

【全体】



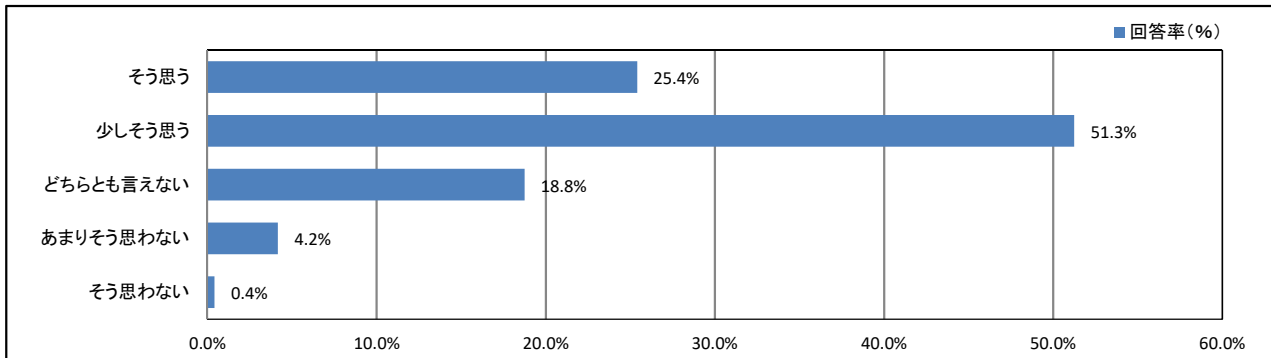
【学年】



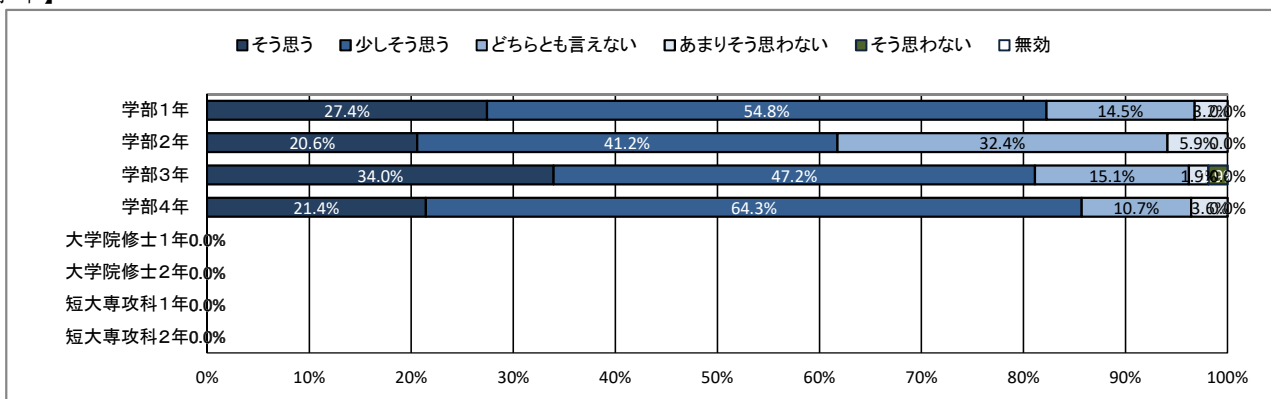
## ★ 学修の状況について

### 23. 授業を通して、職業関連の知識・技能が得られている

【全体】



【学年】

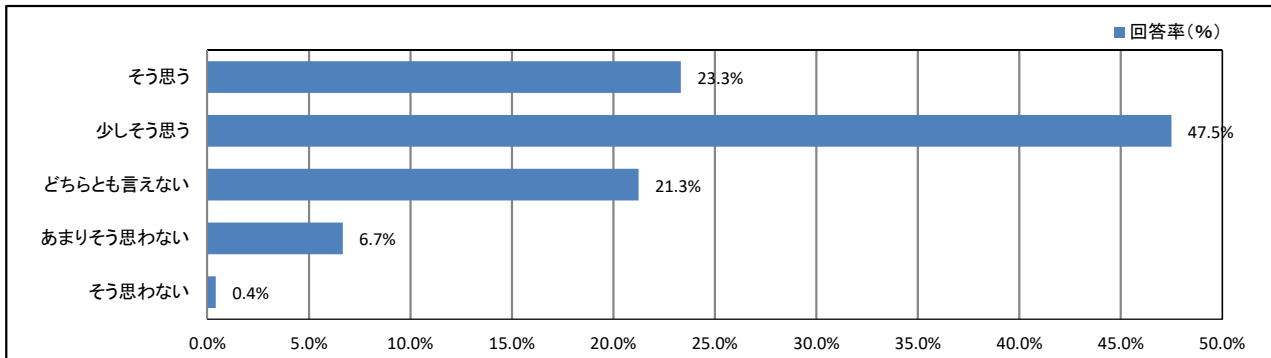




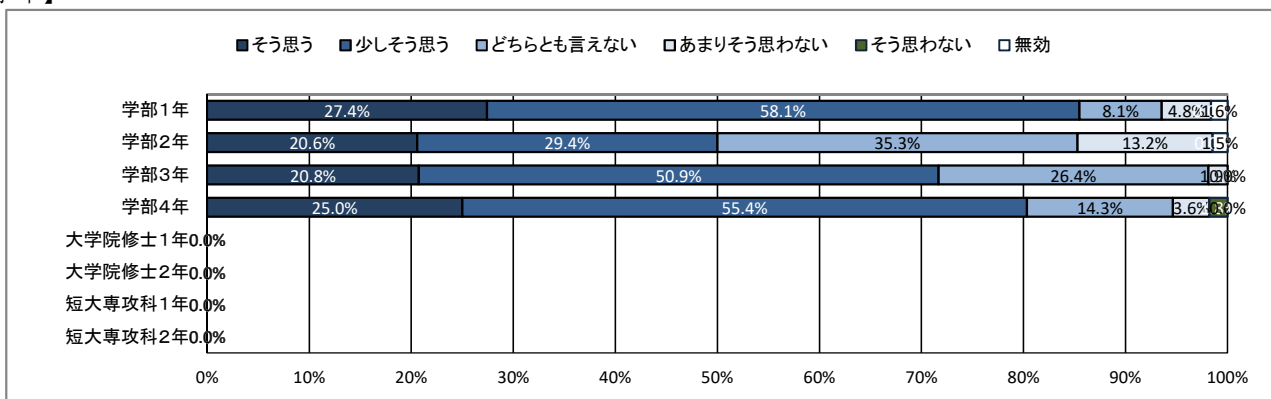
## ★ 学修の状況について

### 24. 授業を通して、人とのコミュニケーションが深まっている

【全体】



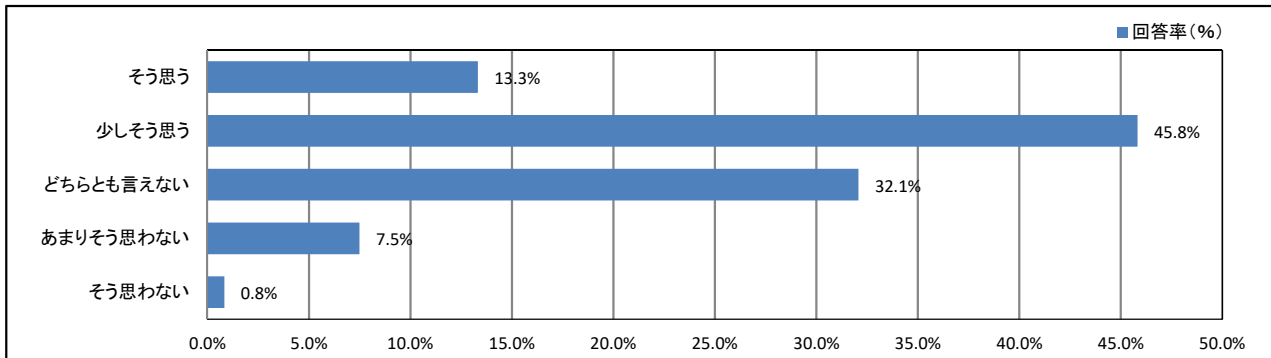
【学年】



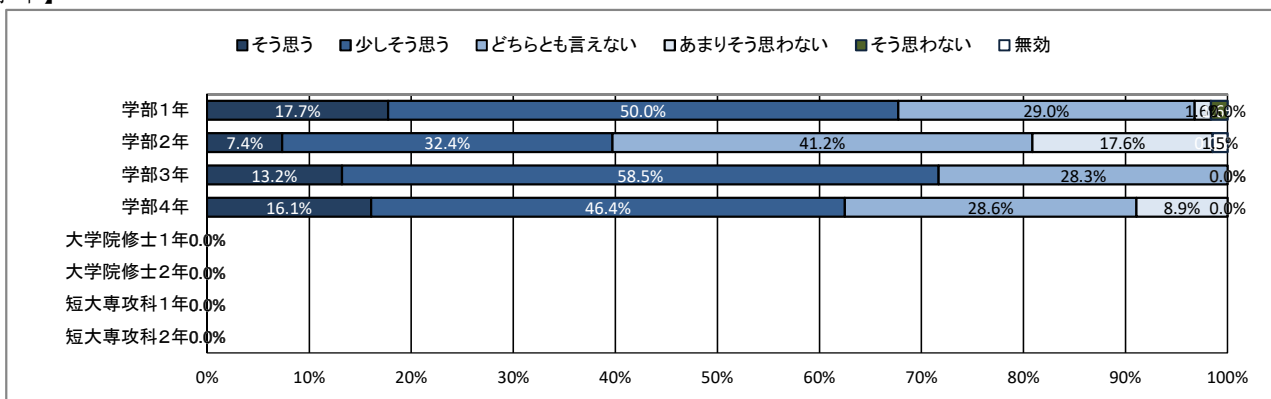
## ★ 学修の状況について

### 25. (総合評価)大学の授業に満足している

【全体】



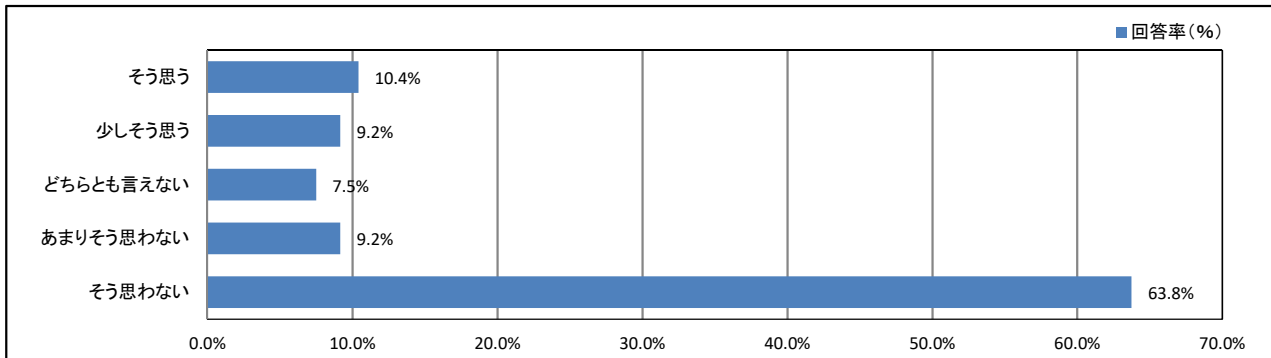
【学年】



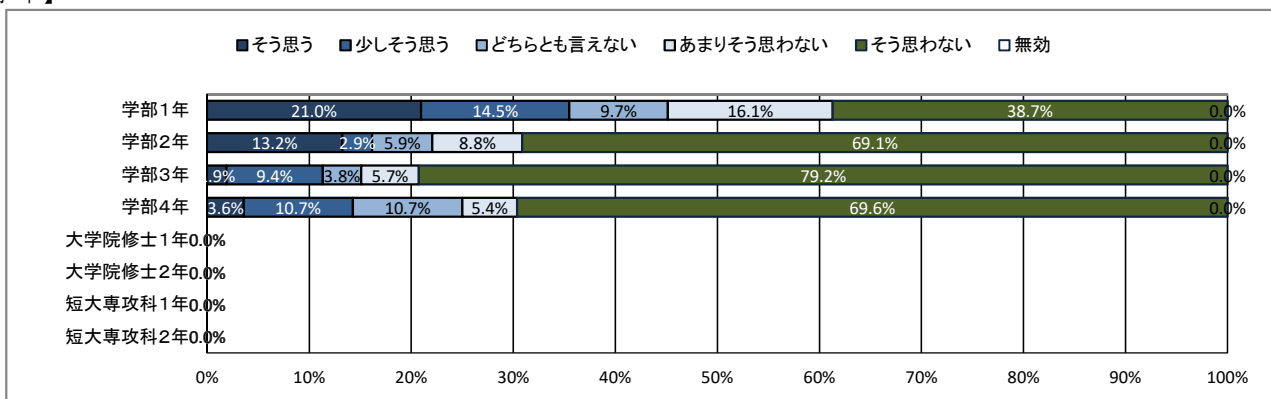
## ★ 課外活動の状況について

### 26. 学内のクラブ・サークル活動に積極的に参加している

【全体】



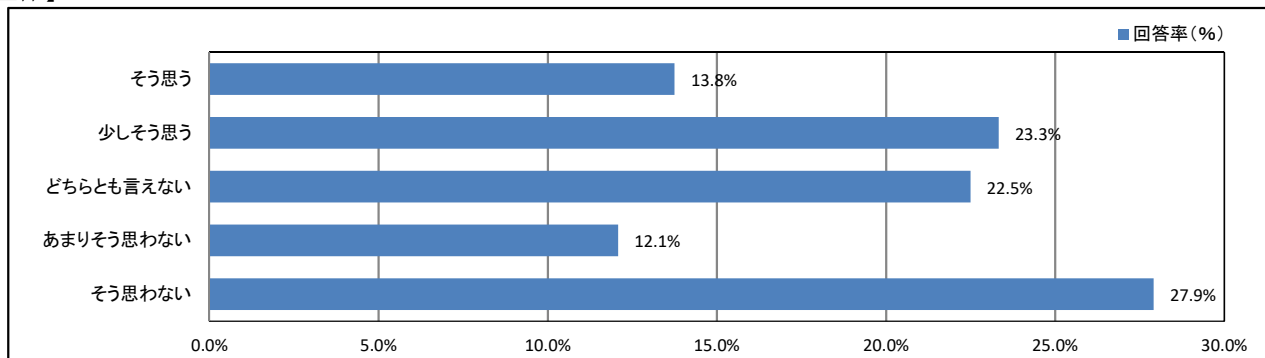
【学年】



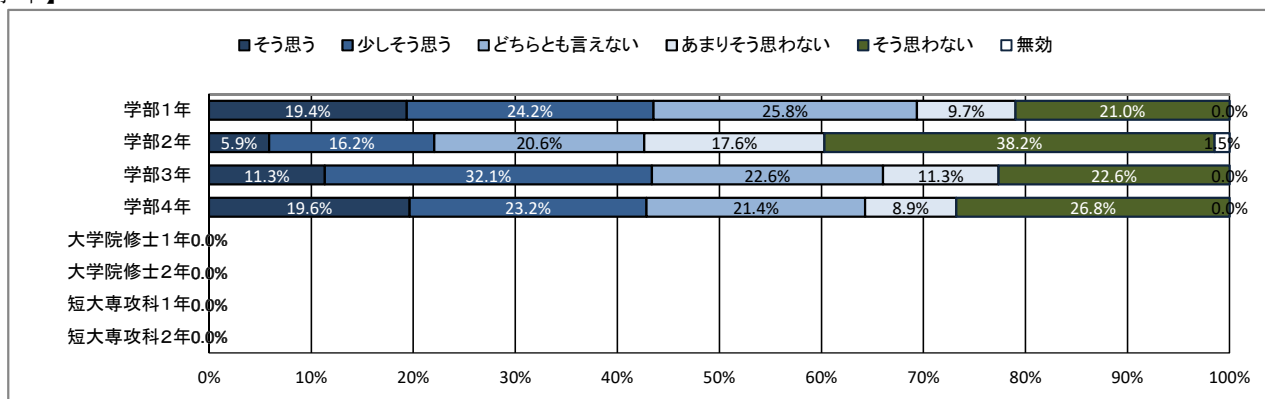
## ★ 課外活動の状況について

### 27. 学内のゼミやボランティア活動に積極的に参加している

【全体】



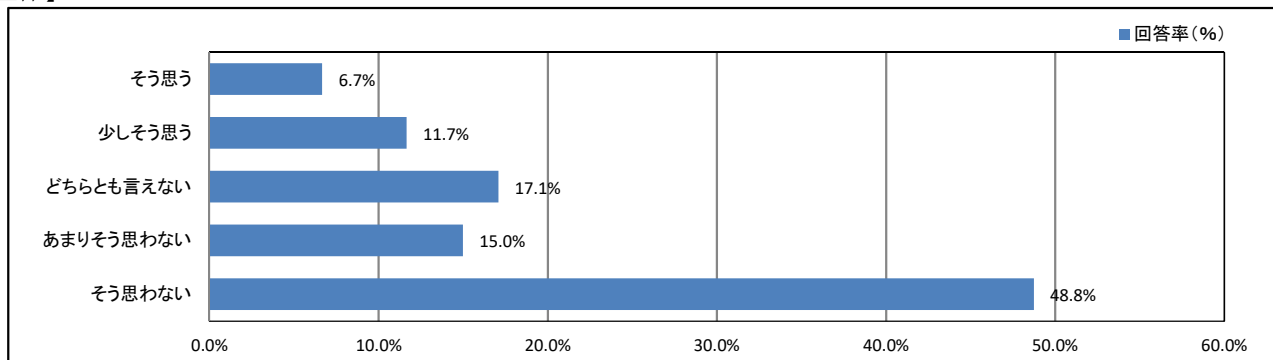
【学年】



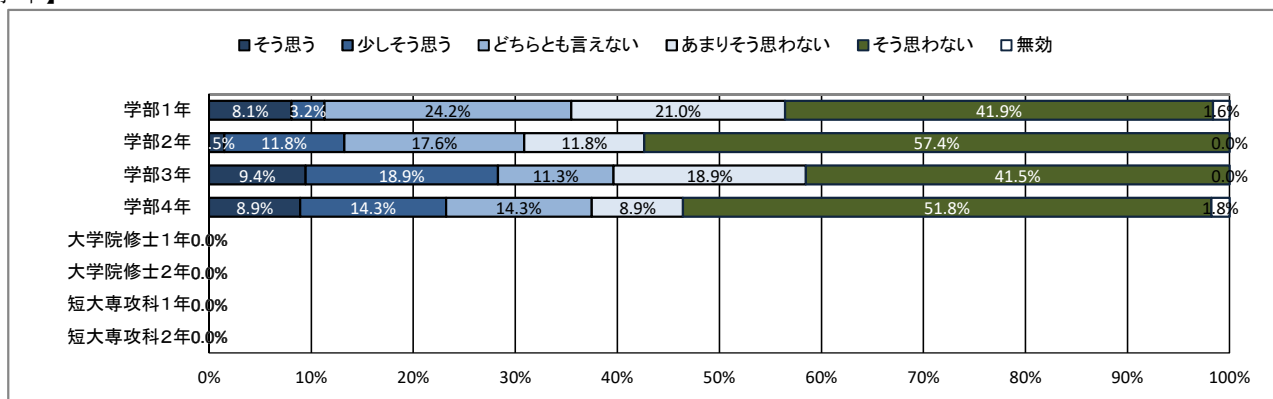
## ★ 課外活動の状況について

### 28. 学外の地域活動・市民活動・ボランティア活動に積極的に参加している

【全体】



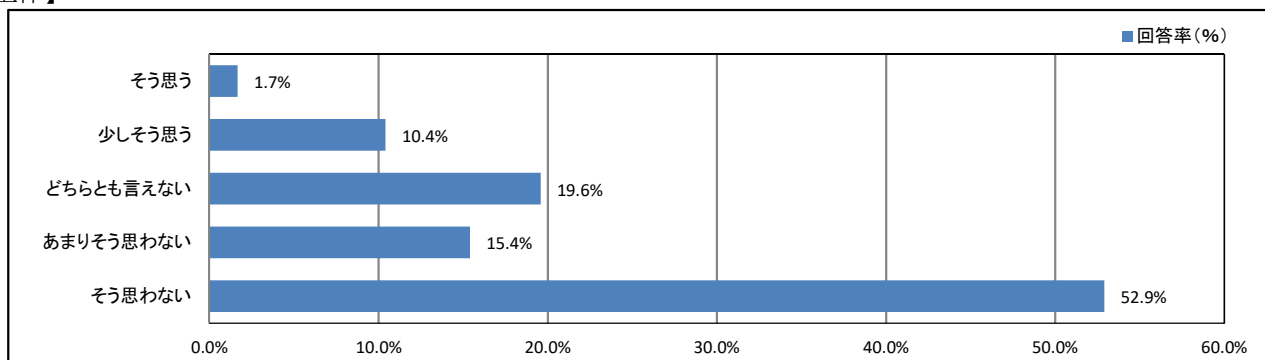
【学年】



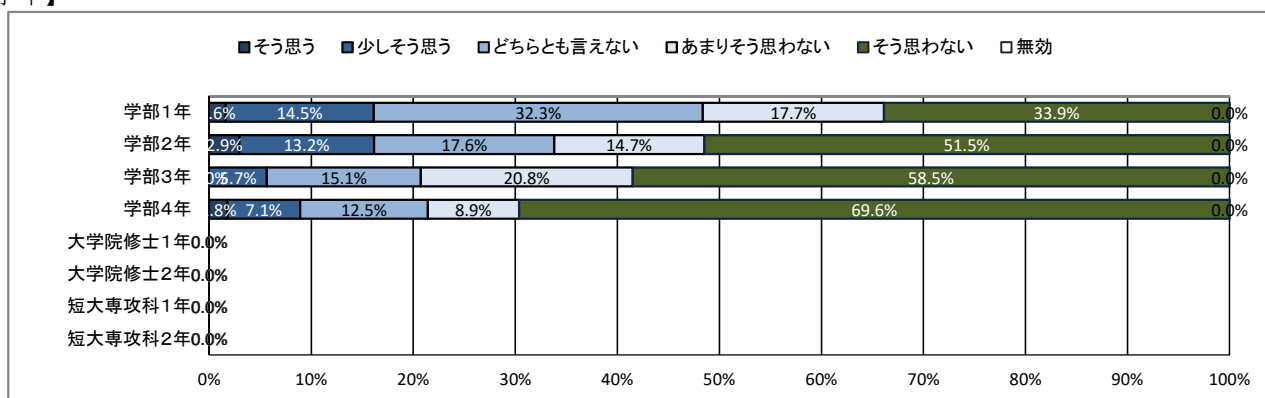
## ★ 課外活動の状況について

### 29. 大学・学友会の行事・活動に積極的に参加している

【全体】



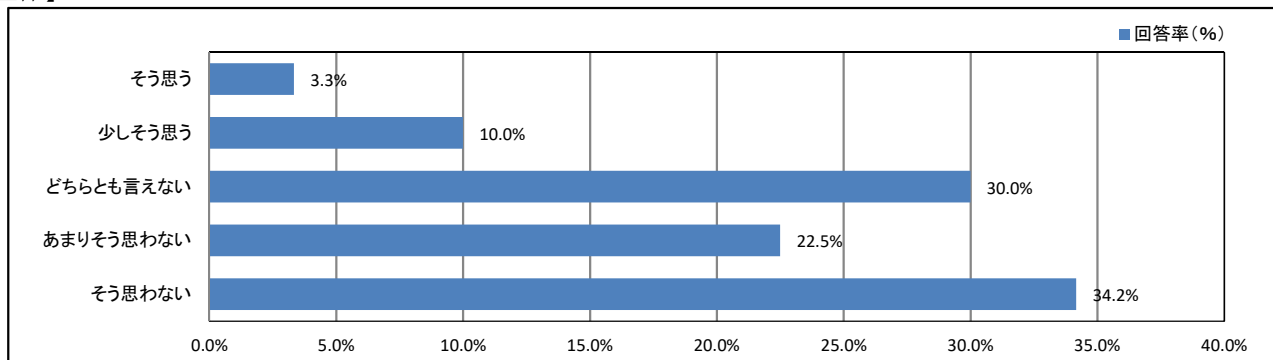
【学年】



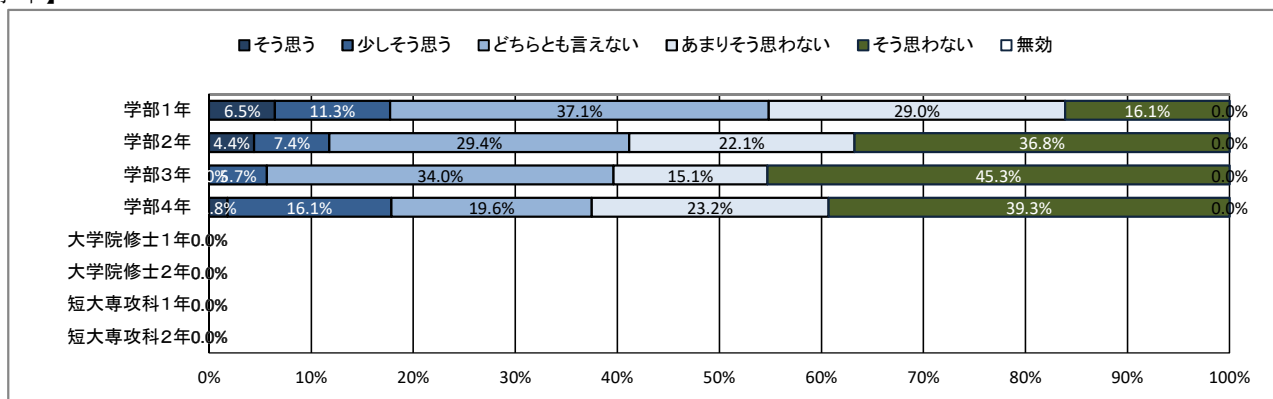
## ★ 課外活動の状況について

### 30. (総合評価)課外活動が充実している

【全体】



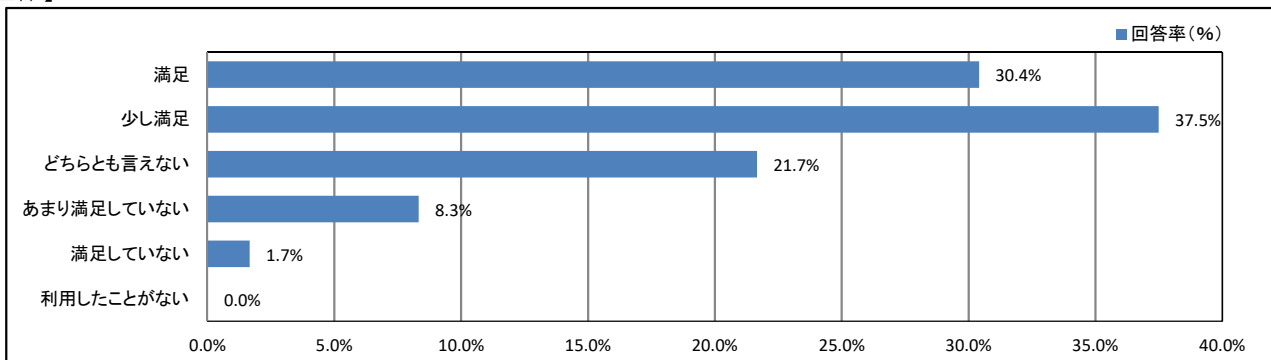
【学年】



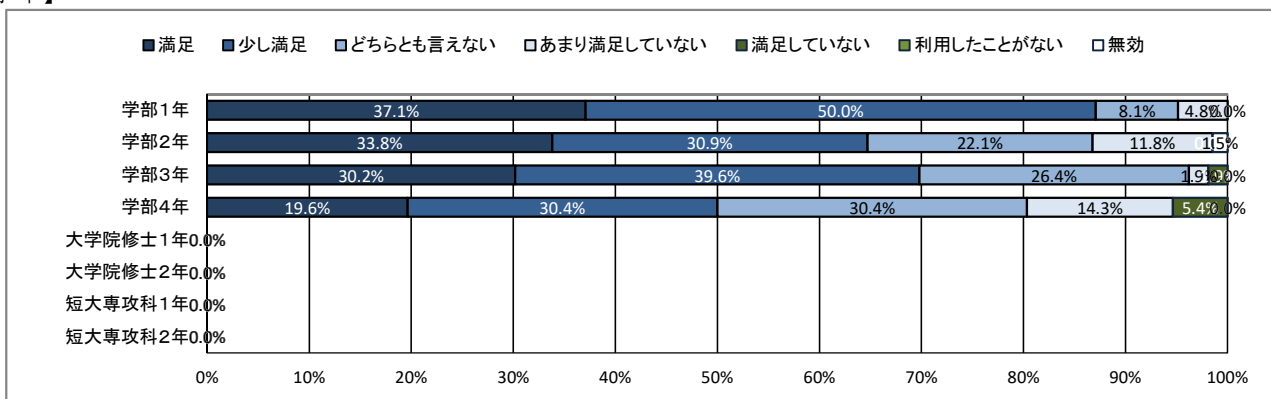
# ★ 大学の施設・設備について

## 31. 教室

【全体】



【学年】

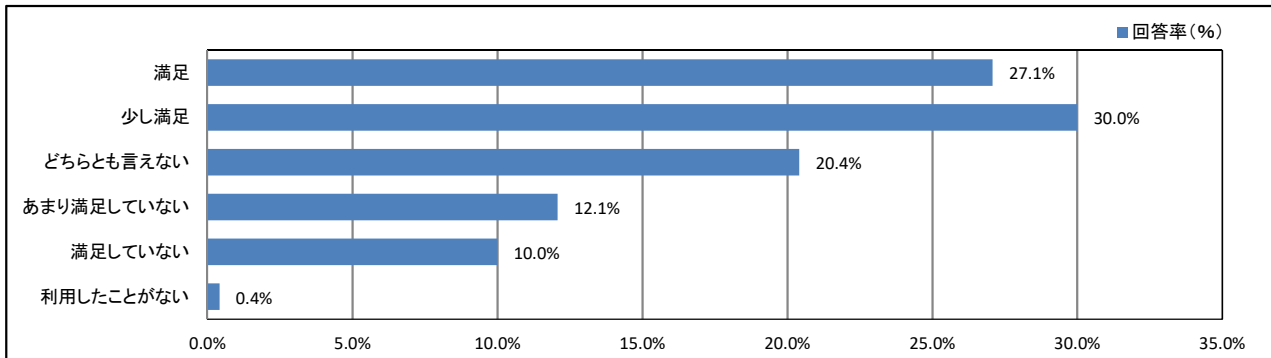




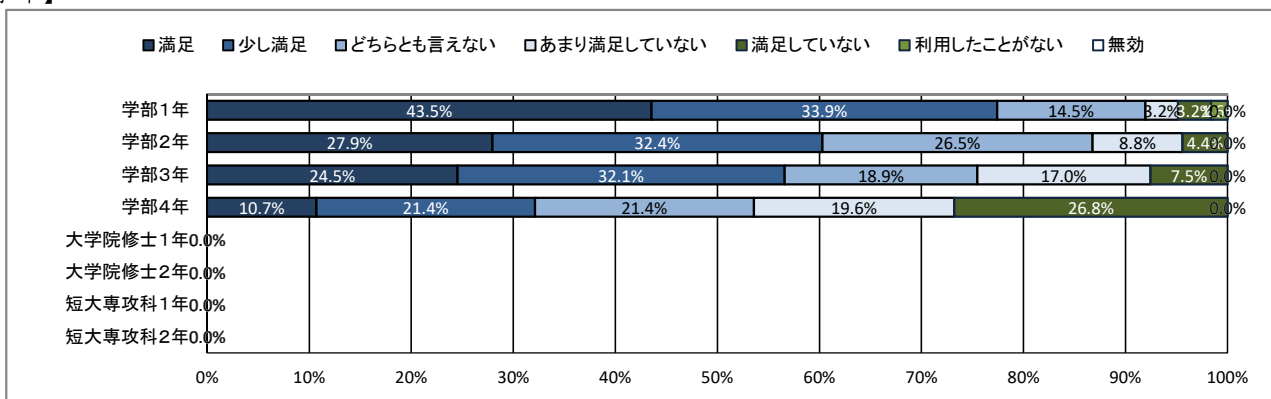
# ★ 大学の施設・設備について

## 32. パソコン教室

【全体】



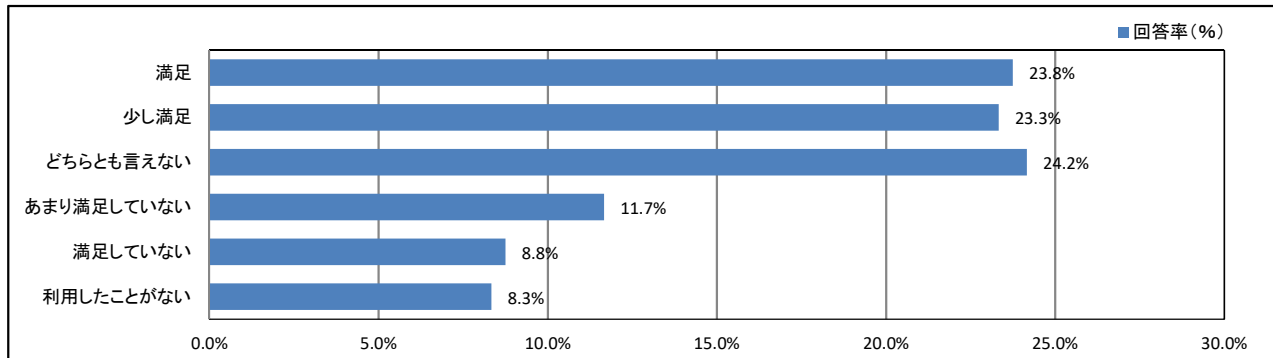
【学年】



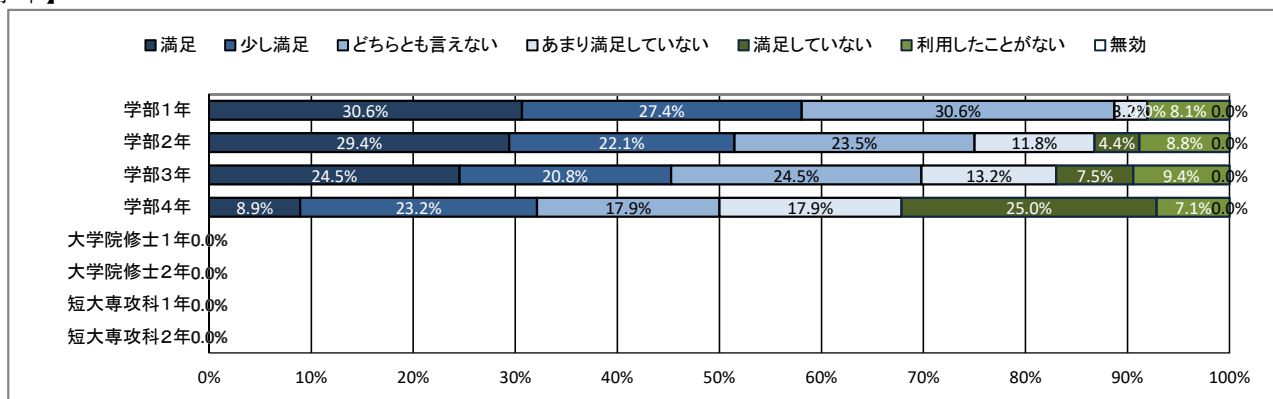
# ★ 大学の施設・設備について

## 33. 自習室・自習スペース

【全体】



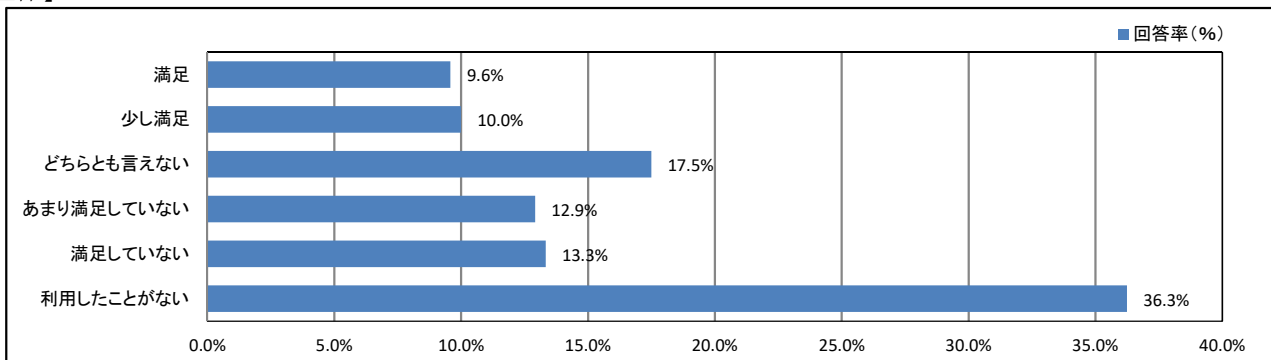
【学年】



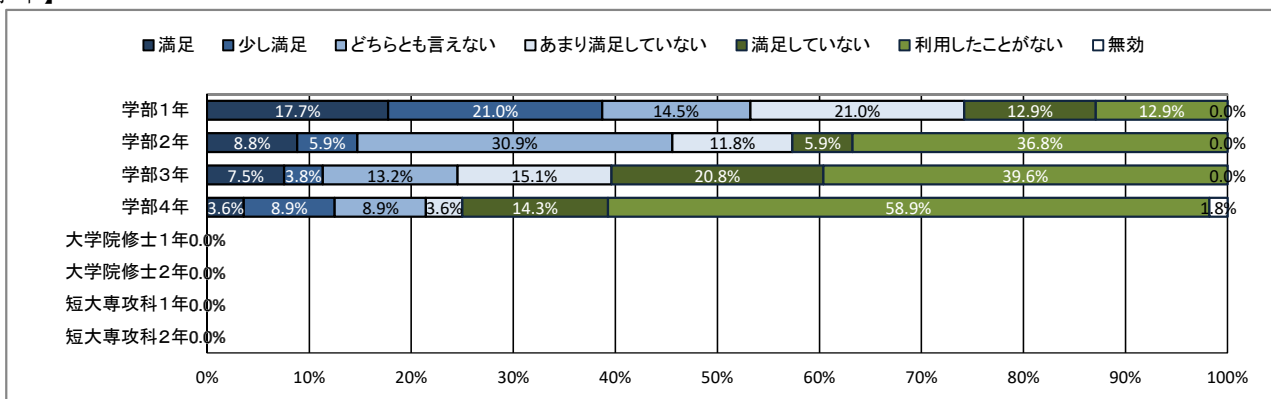
# ★ 大学の施設・設備について

## 34. 運動施設

【全体】



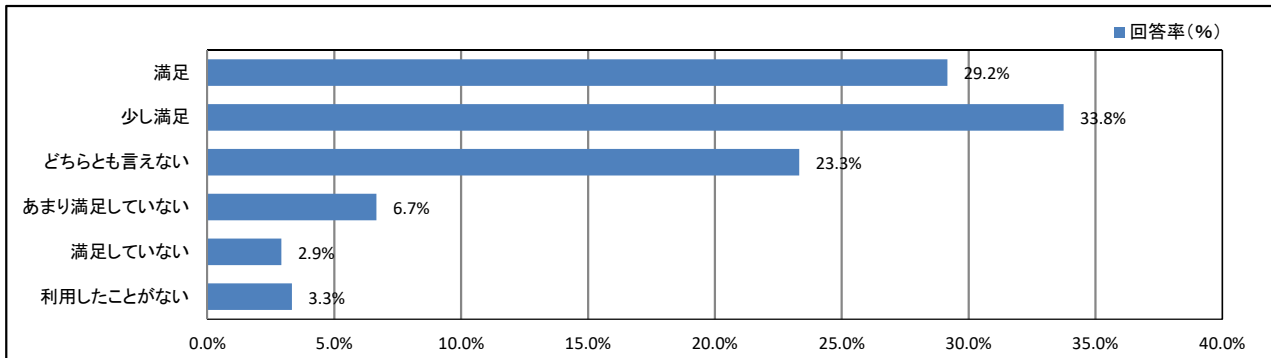
【学年】



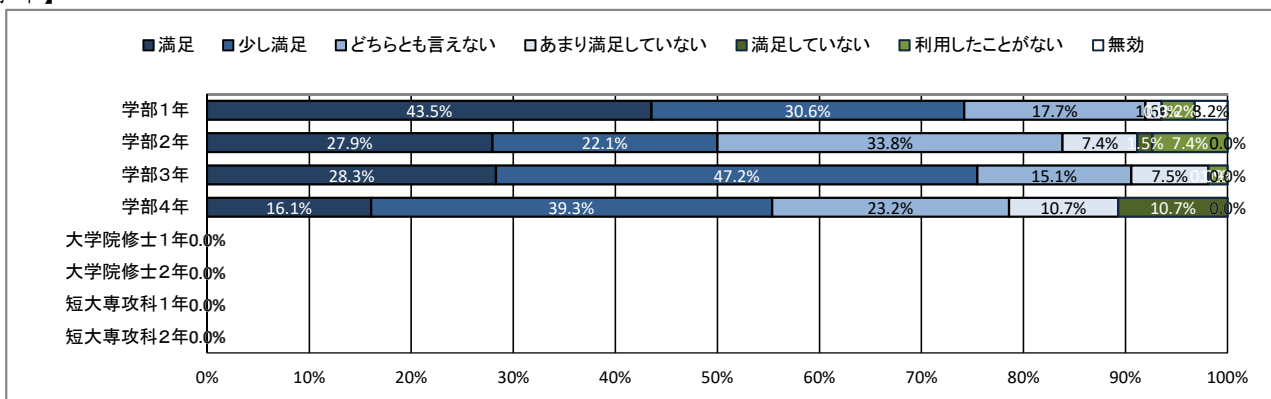
# ★ 大学の施設・設備について

## 35. 図書館

【全体】



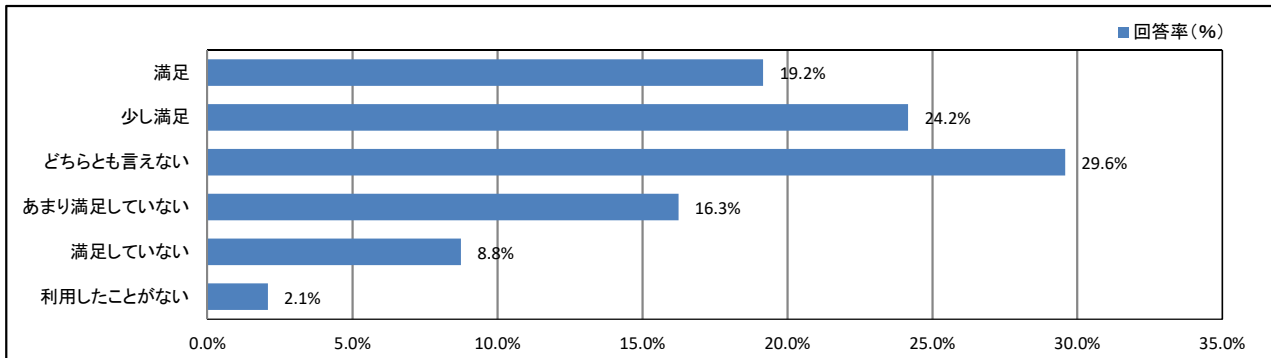
【学年】



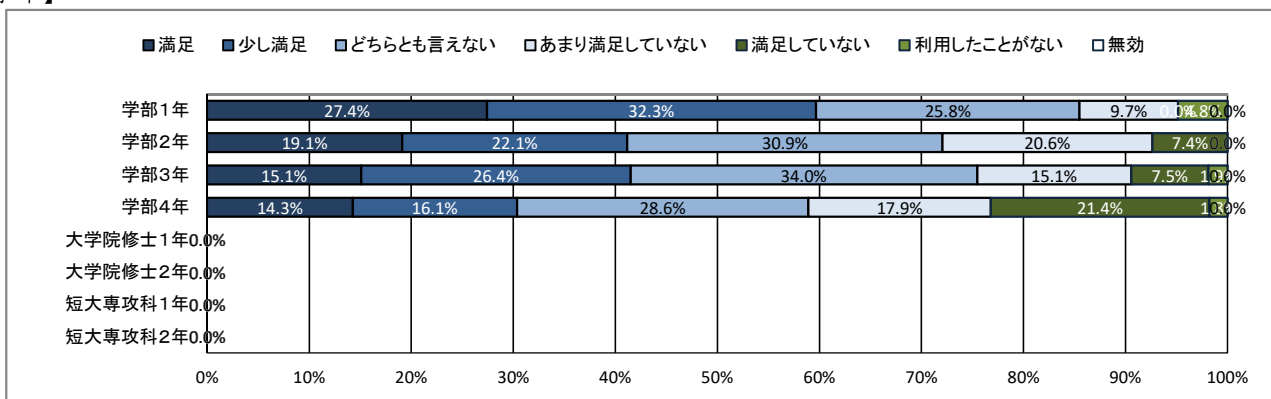
## ★ 大学の施設・設備について

### 36. 学生ホール(学食を除く)

【全体】



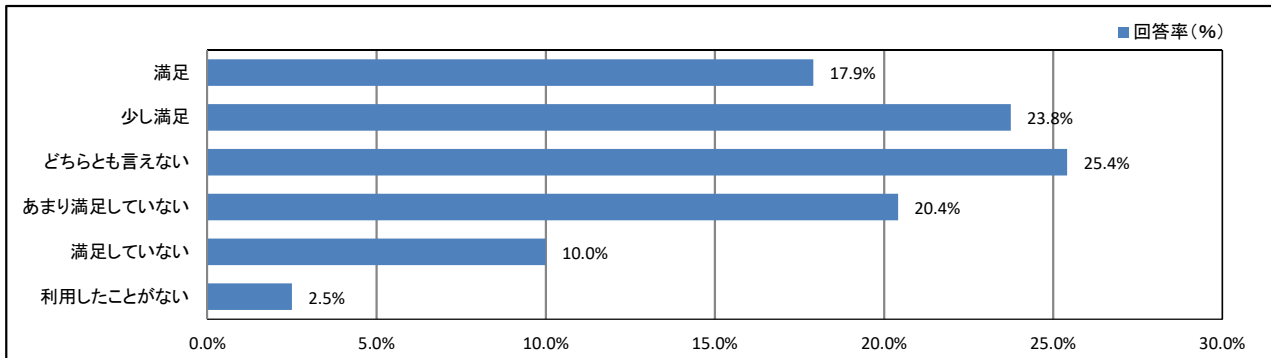
【学年】



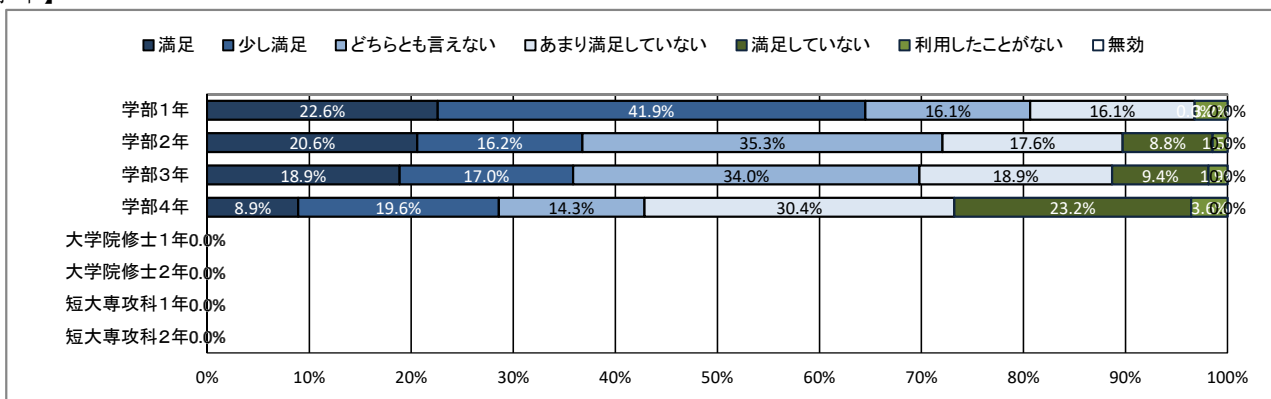
# ★ 大学の施設・設備について

## 37. コンビニ・売店

【全体】



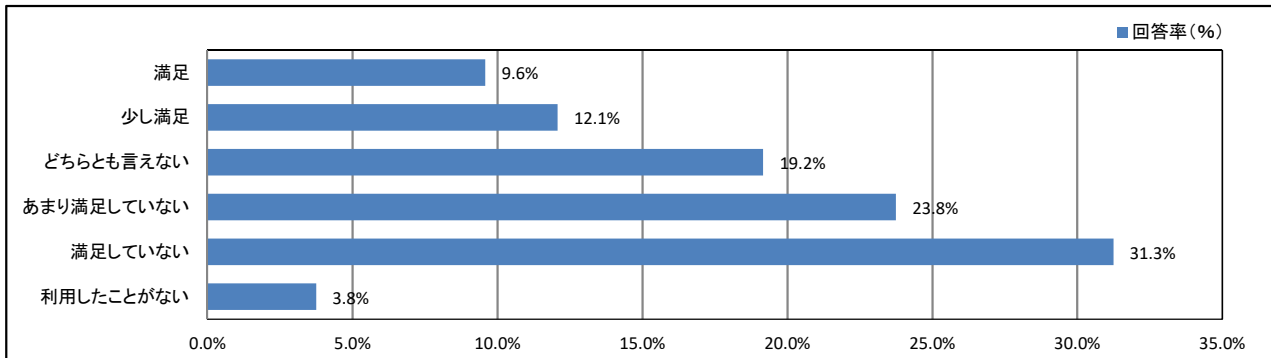
【学年】



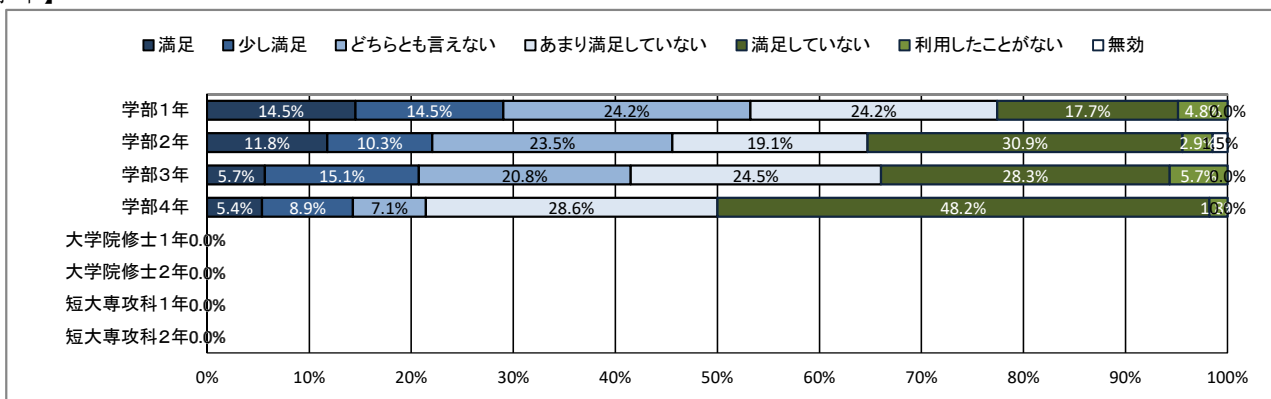
# ★ 大学の施設・設備について

## 38. ネット環境 (Wi-Fi)

【全体】



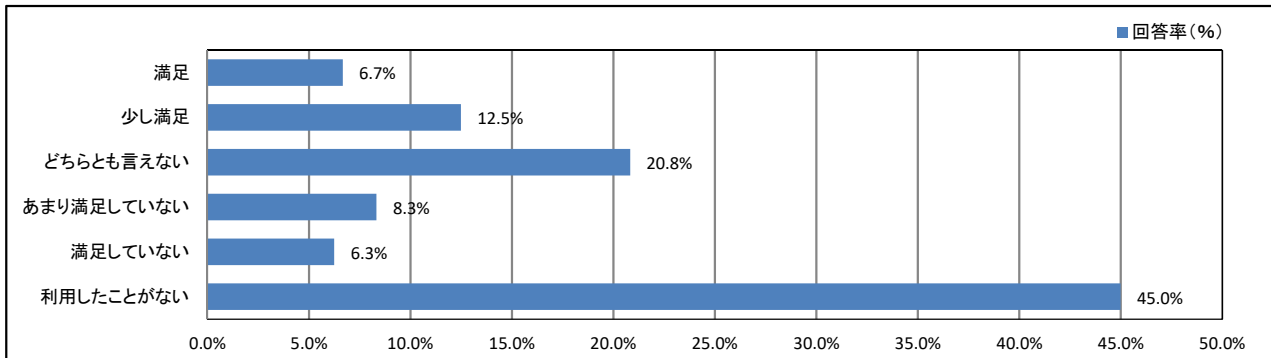
【学年】



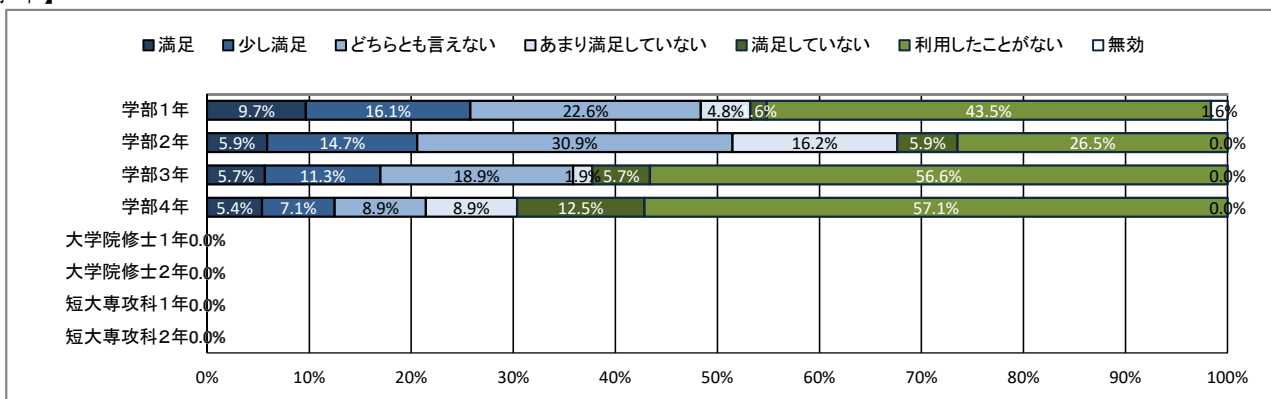
# ★ 大学の施設・設備について

## 39. 駐輪場・バイク置き場

【全体】



【学年】

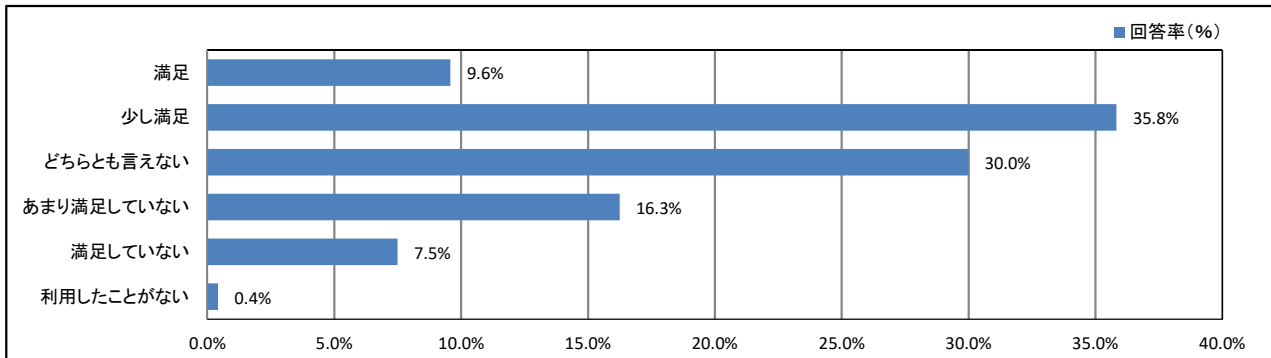




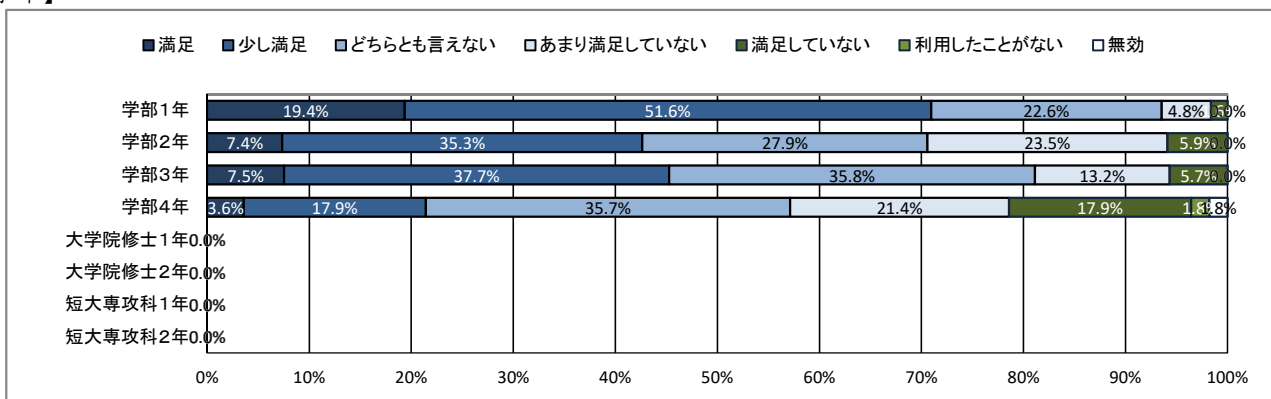
## ★ 大学の施設・設備について

### 40. (総合評価)大学の施設・設備に関する全体的満足度

【全体】



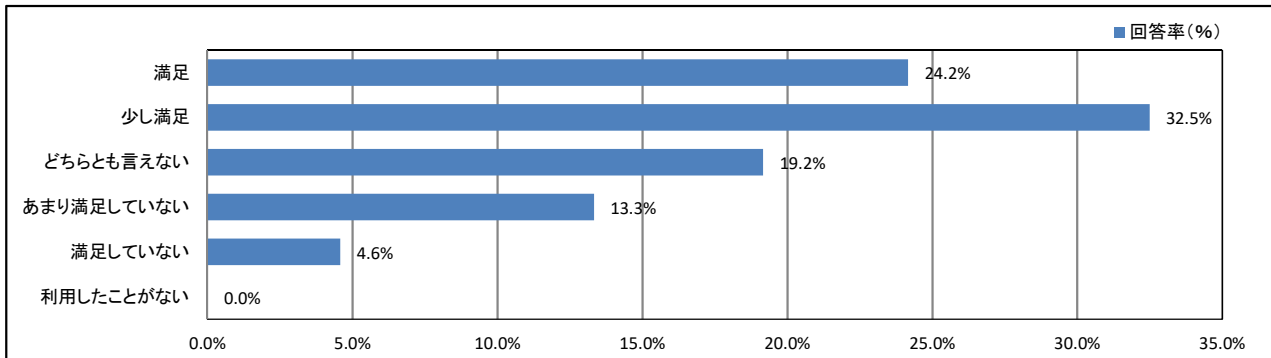
【学年】



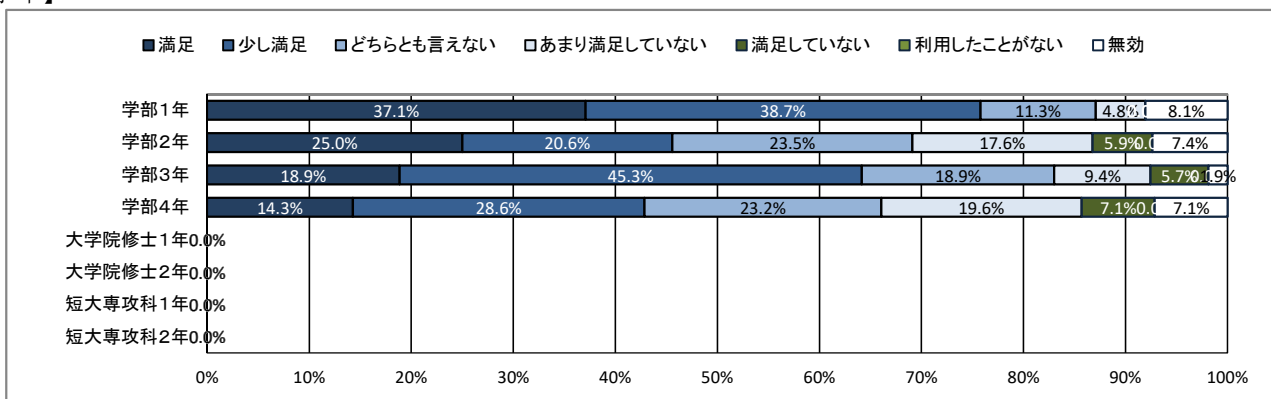
# ★ 大学の施設・設備について

## 41. <キャンパス設定項目>

【全体】



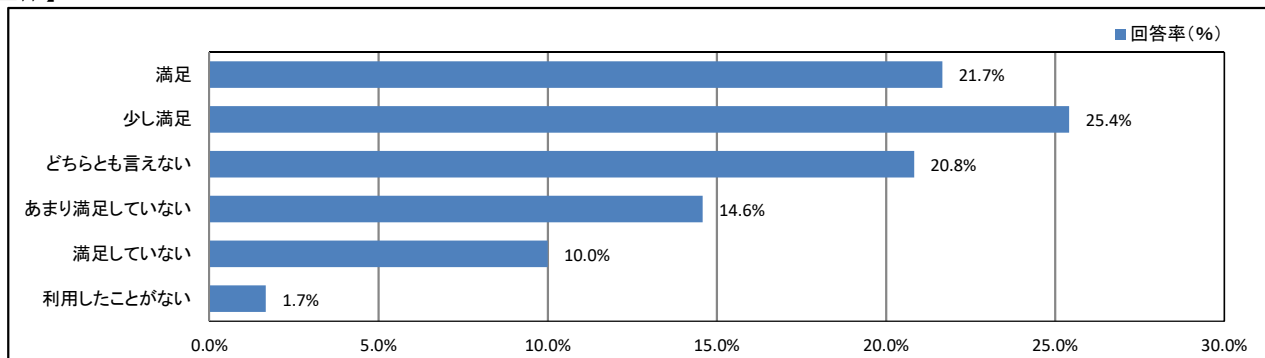
【学年】



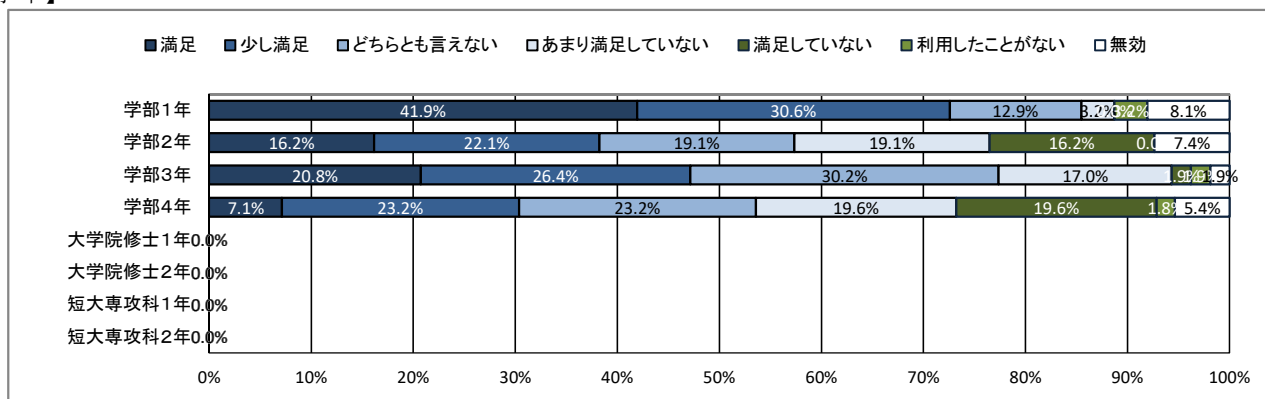
# ★ 大学の施設・設備について

## 42. <キャンパス設定項目>

【全体】



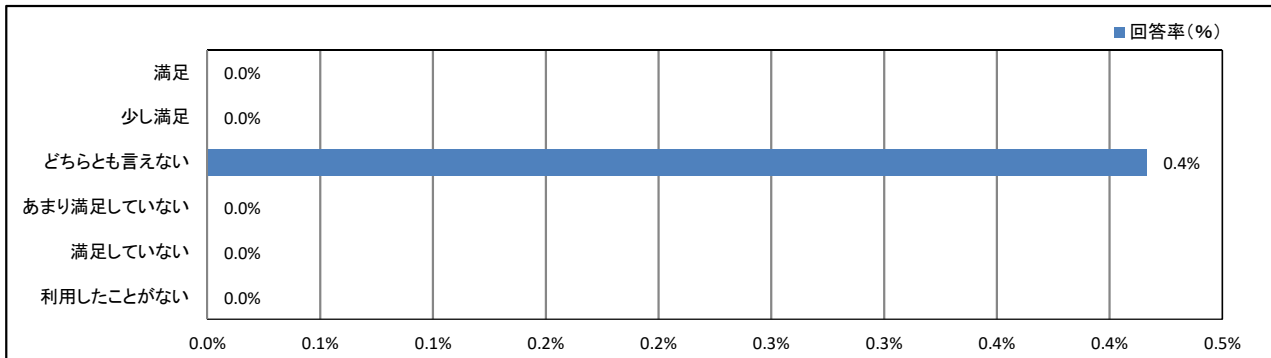
【学年】



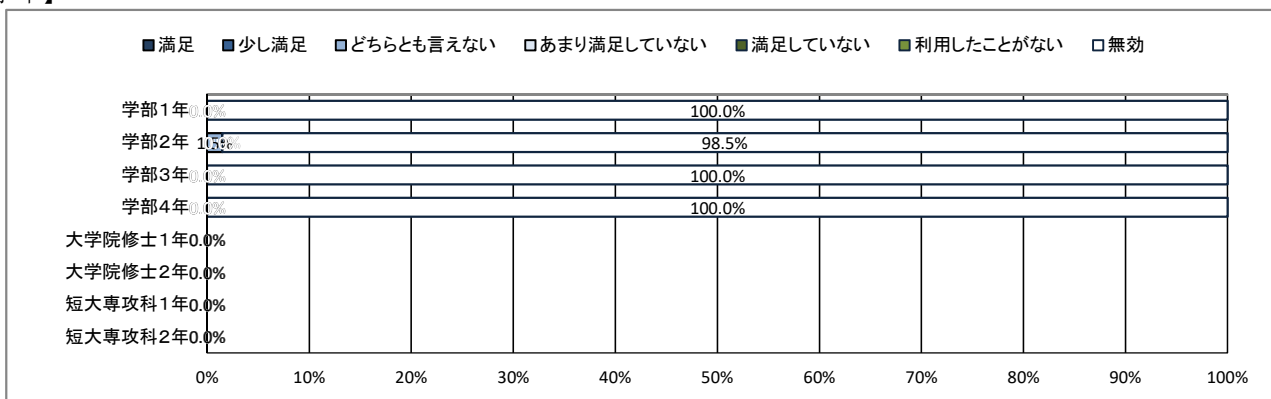
# ★ 大学の施設・設備について

## 43. <キャンパス設定項目>

【全体】



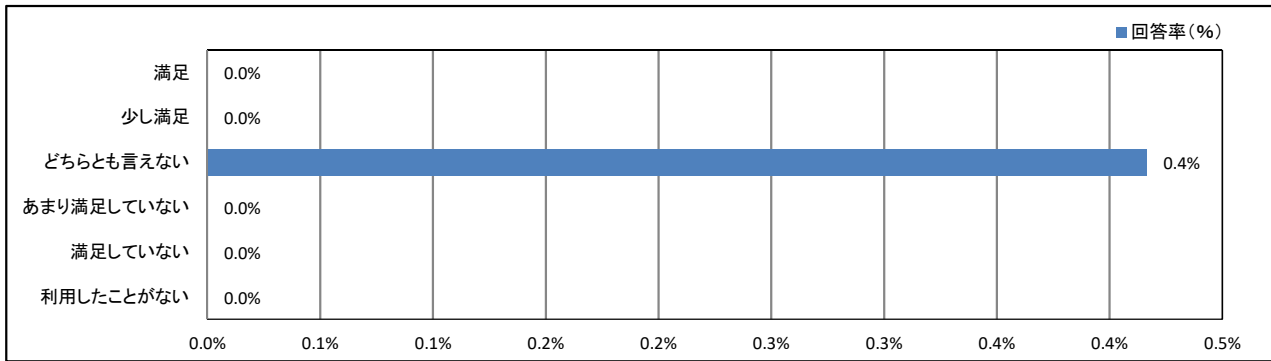
【学年】



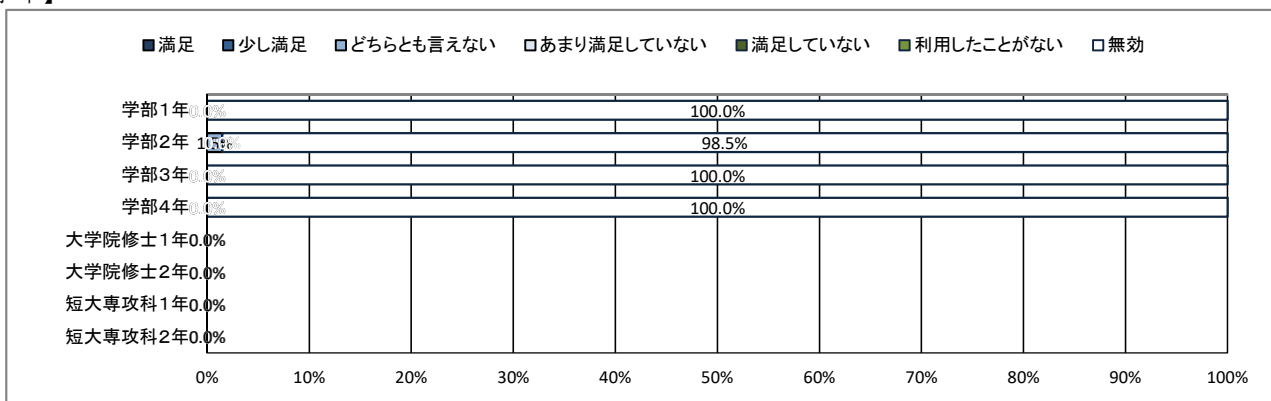
# ★ 大学の施設・設備について

## 44. <キャンパス設定項目>

【全体】



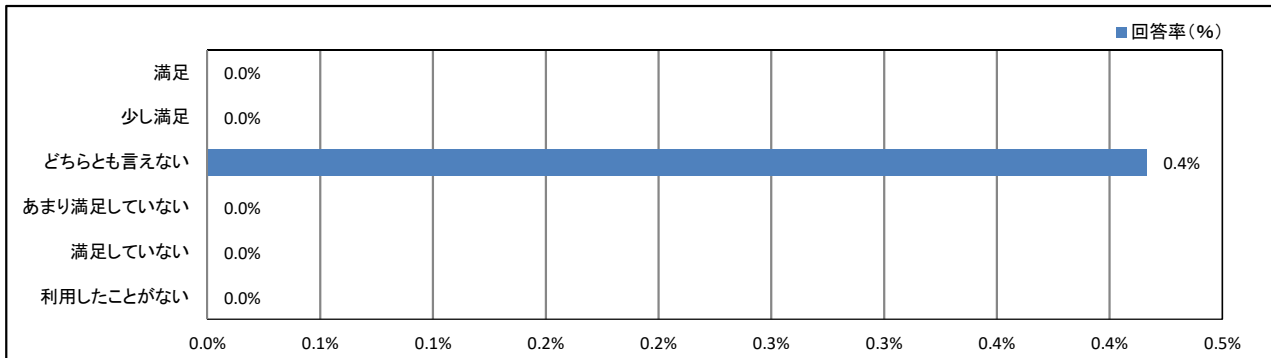
【学年】



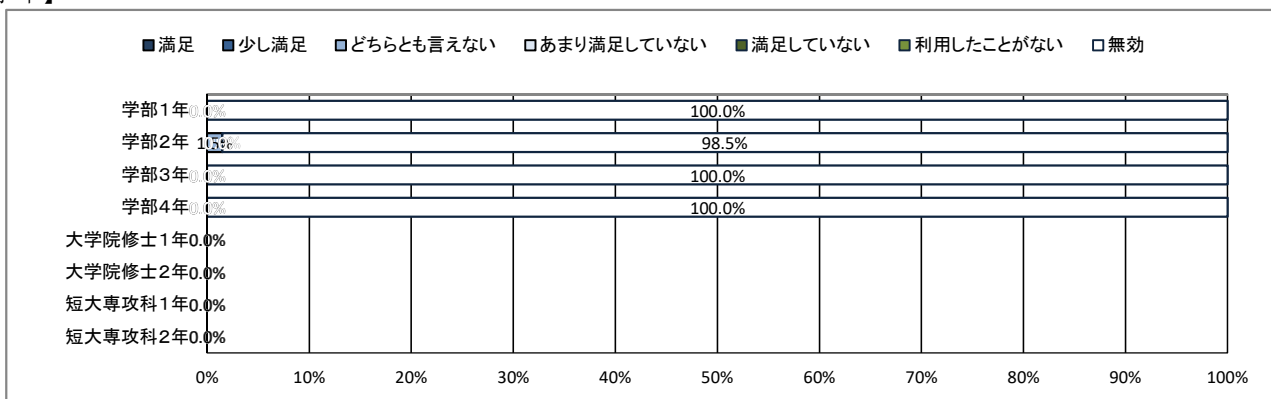
# ★ 大学の施設・設備について

## 45. <キャンパス設定項目>

【全体】



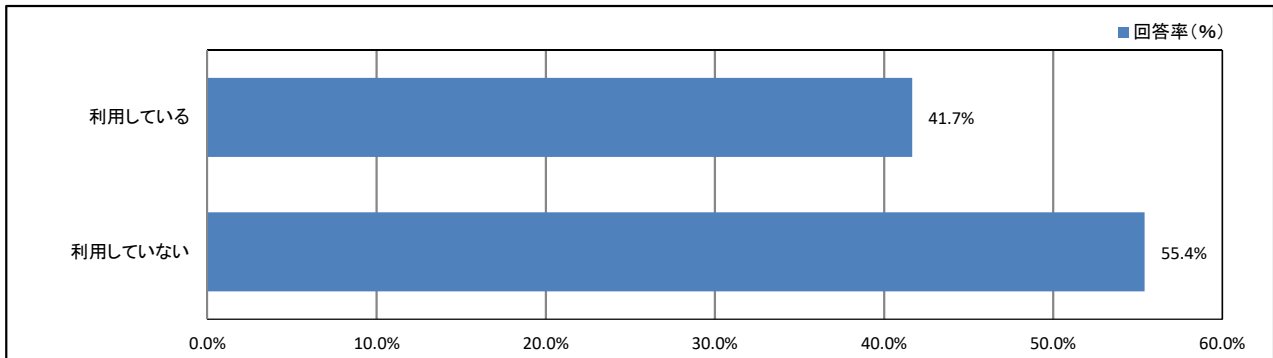
【学年】



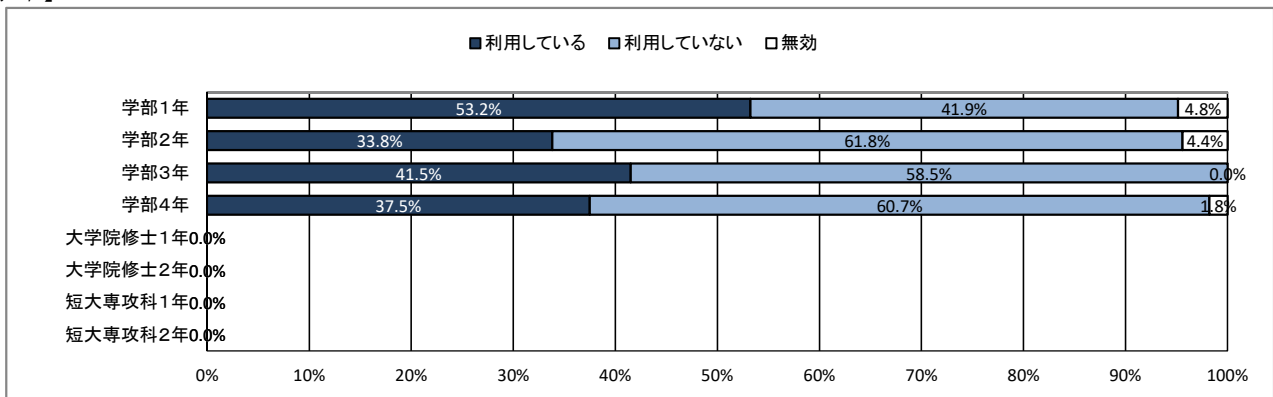
## ★ 学生食堂について

46. あなたは普段、大学の学生食堂を利用していますか

【全体】



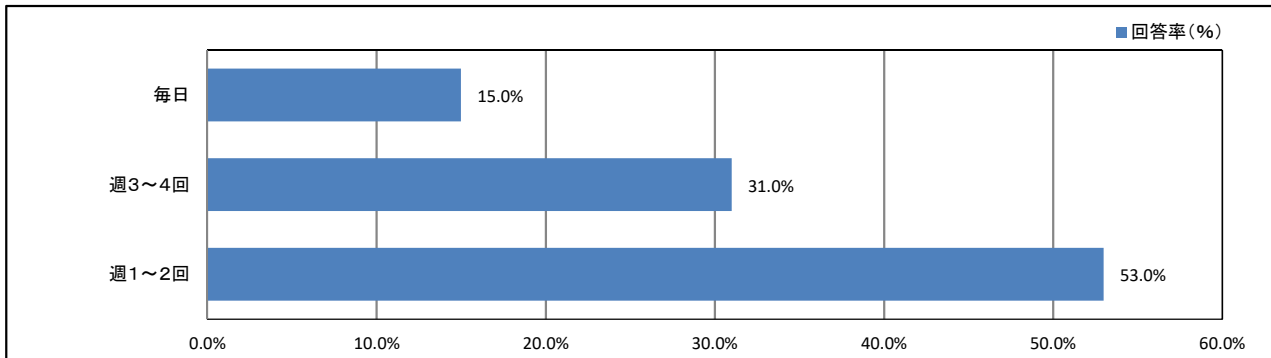
【学年】



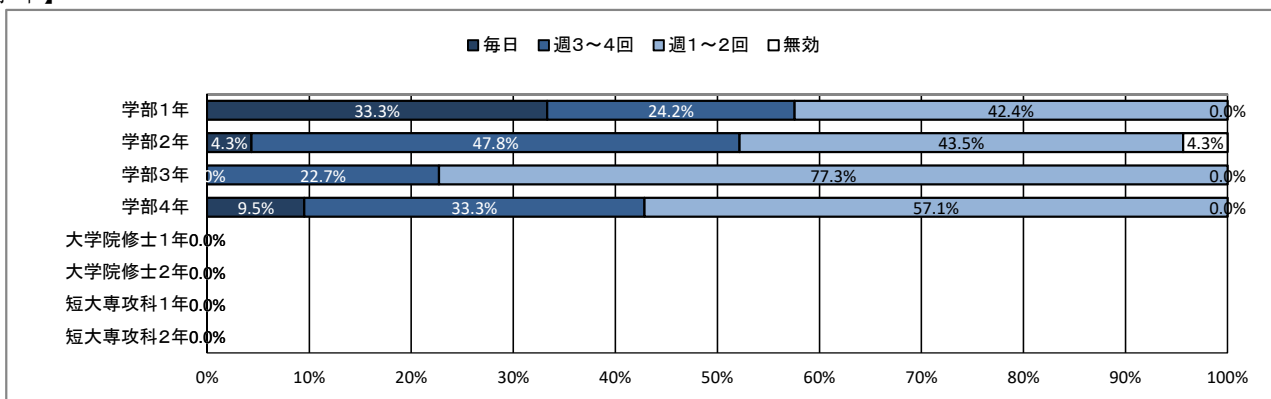
## ★ 学生食堂について

47. 週に何日ぐらい利用していますか(上記質問46で①と回答した人は質問47～53にお答えください。)

【全体】



【学年】

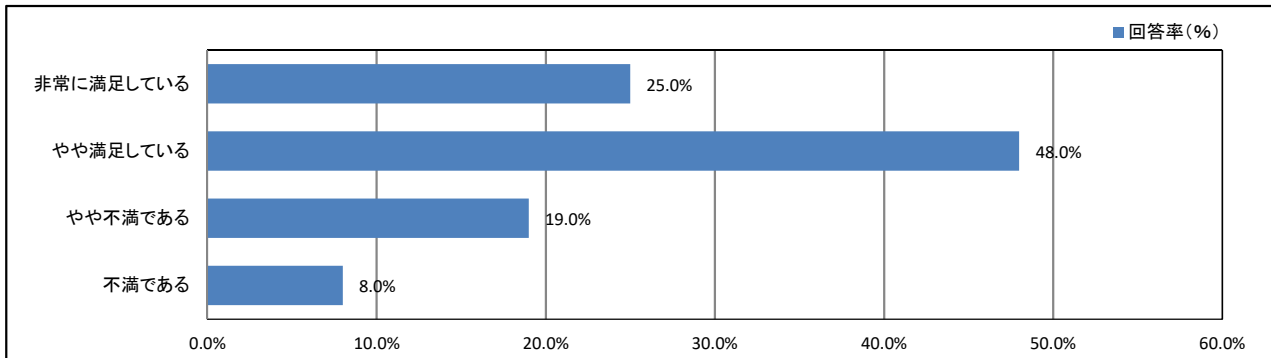




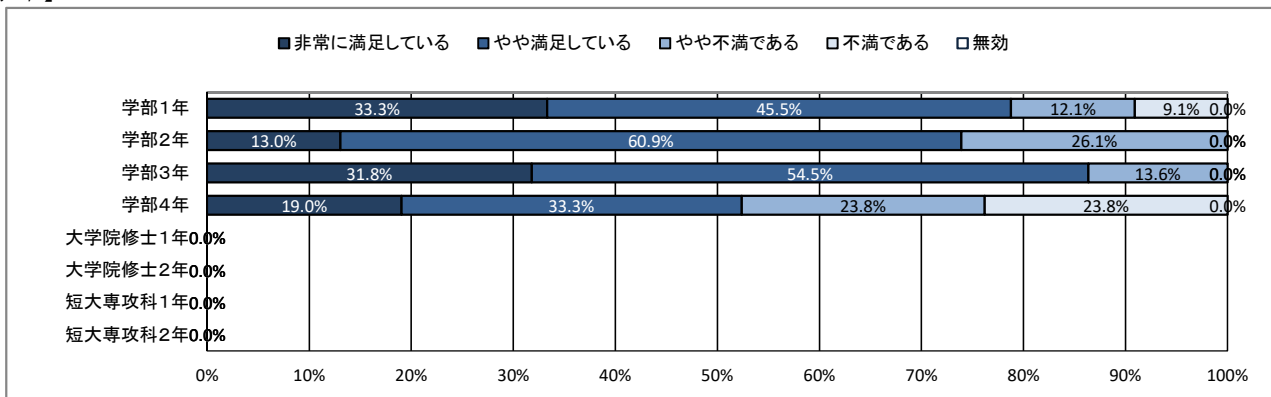
## ★ 学生食堂について

### 48. 学生食堂のメニューの数に満足していますか

【全体】



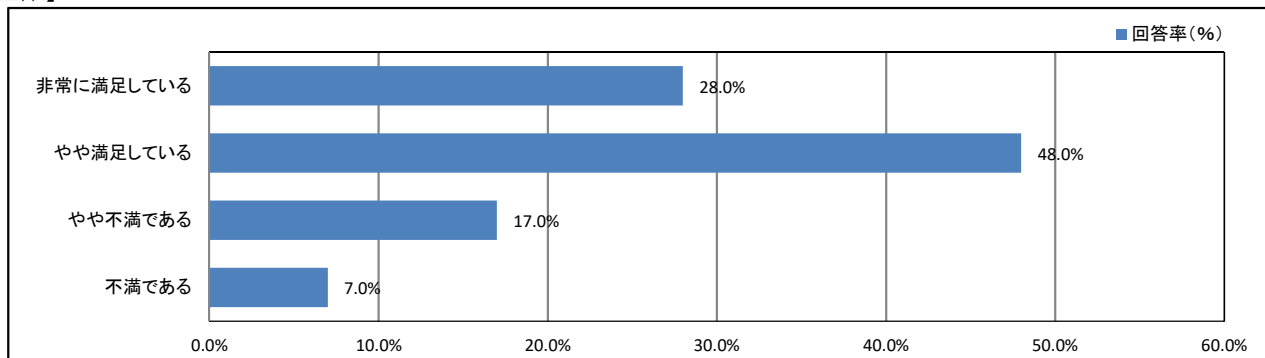
【学年】



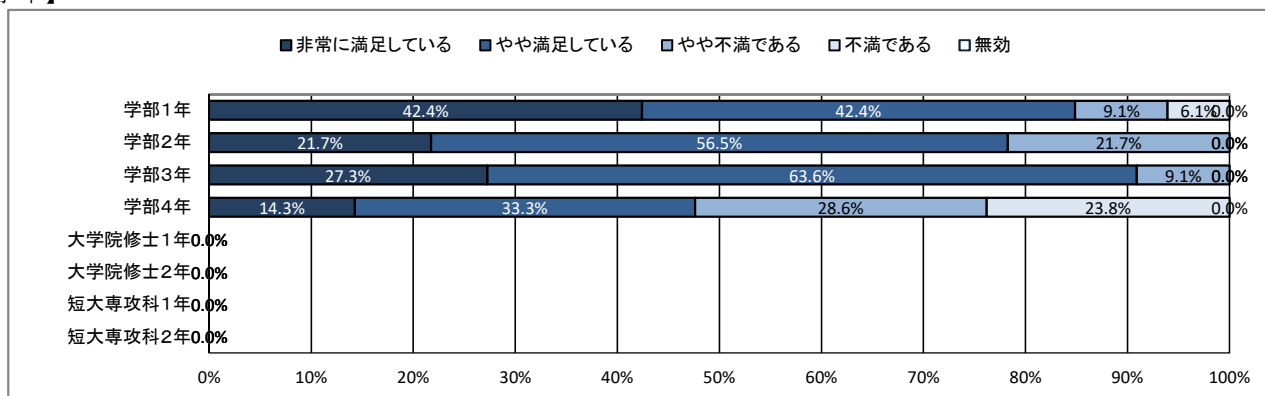
## ★ 学生食堂について

### 49. 学生食堂の価格に満足していますか

【全体】



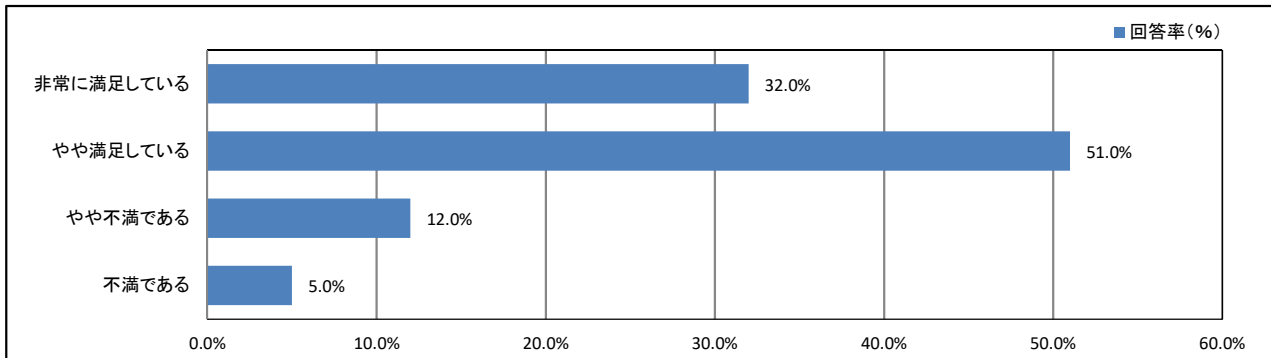
【学年】



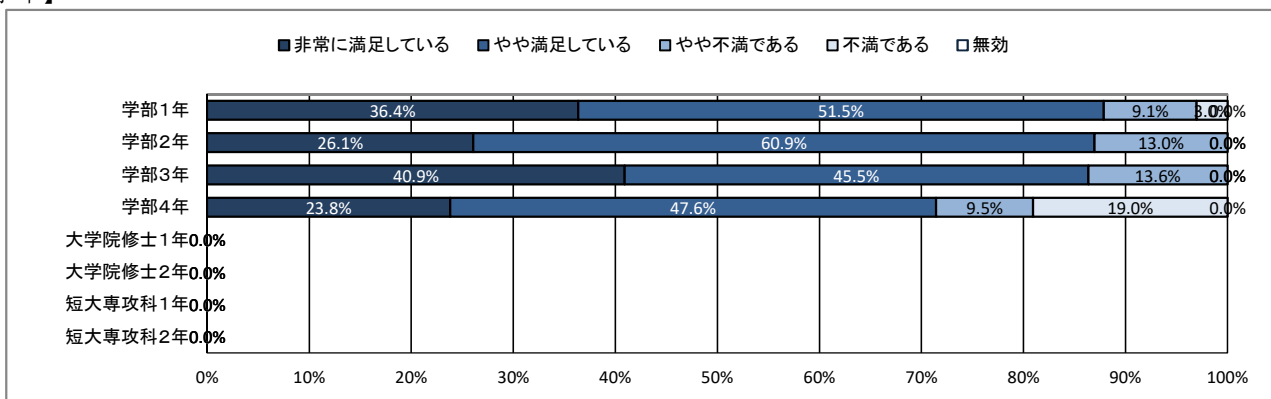
## ★ 学生食堂について

### 50. 学生食堂の味に満足していますか

【全体】



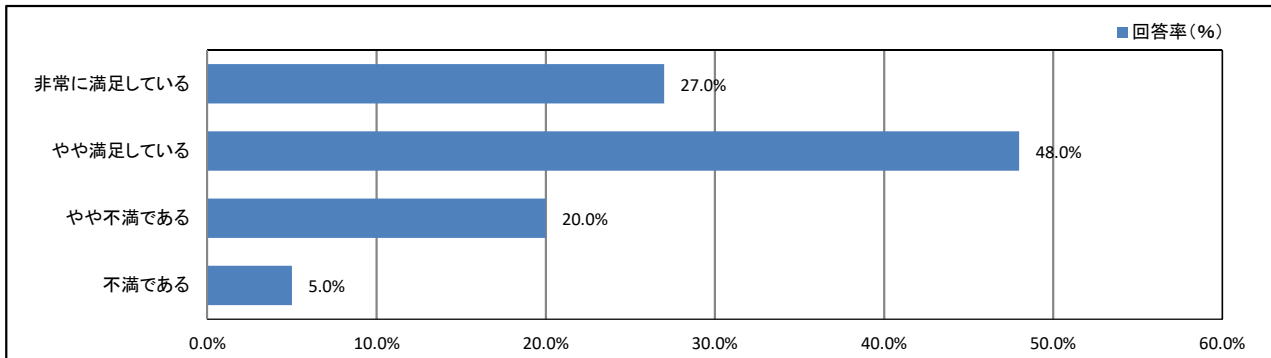
【学年】



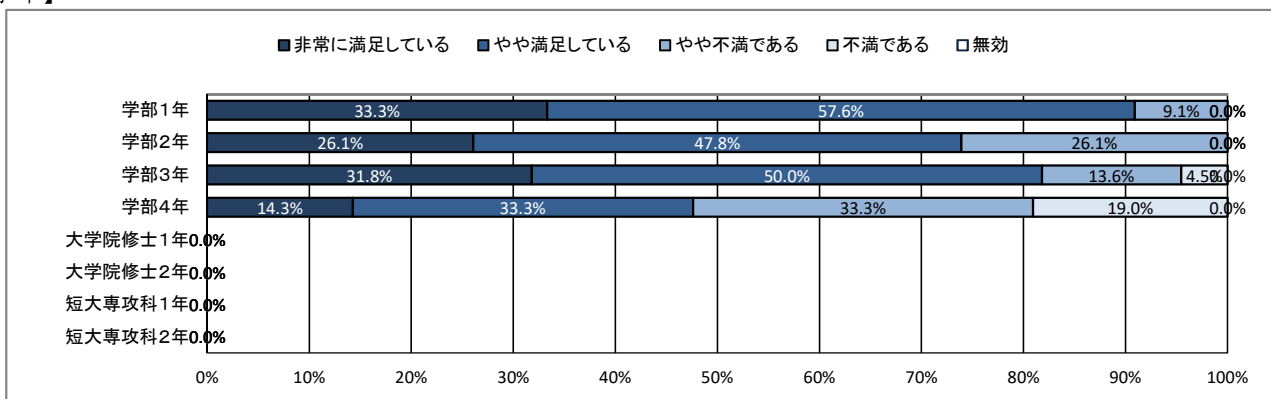
## ★ 学生食堂について

### 51. 学生食堂の清潔さに満足していますか

【全体】



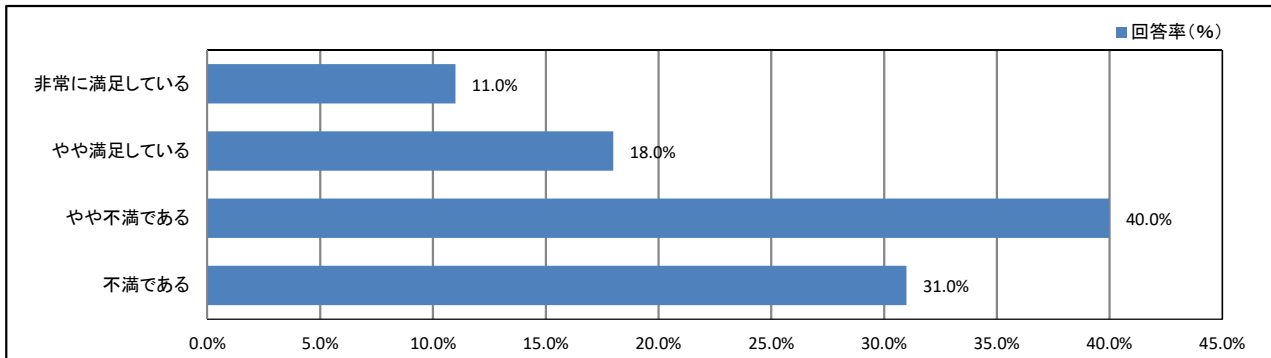
【学年】



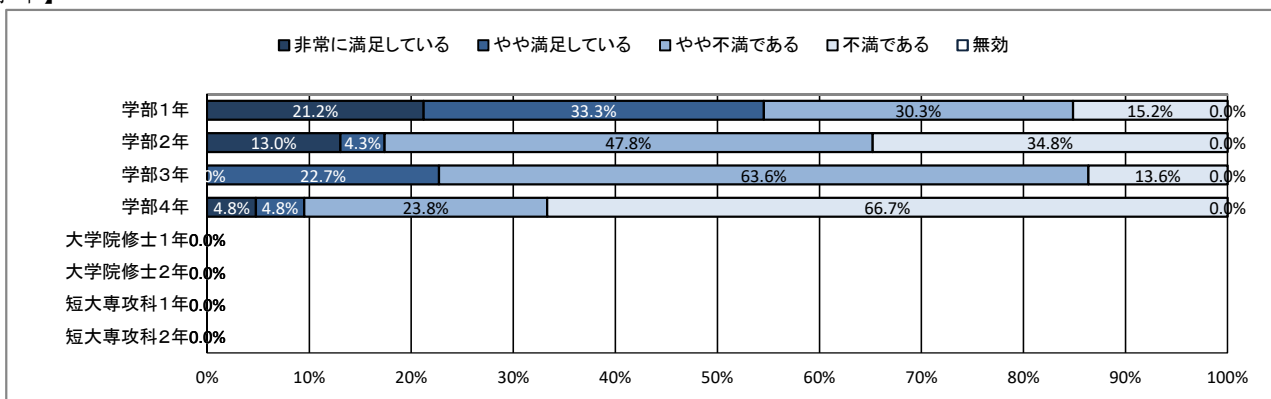
## ★ 学生食堂について

### 52. 学生食堂のスペース・座席数に満足していますか

【全体】



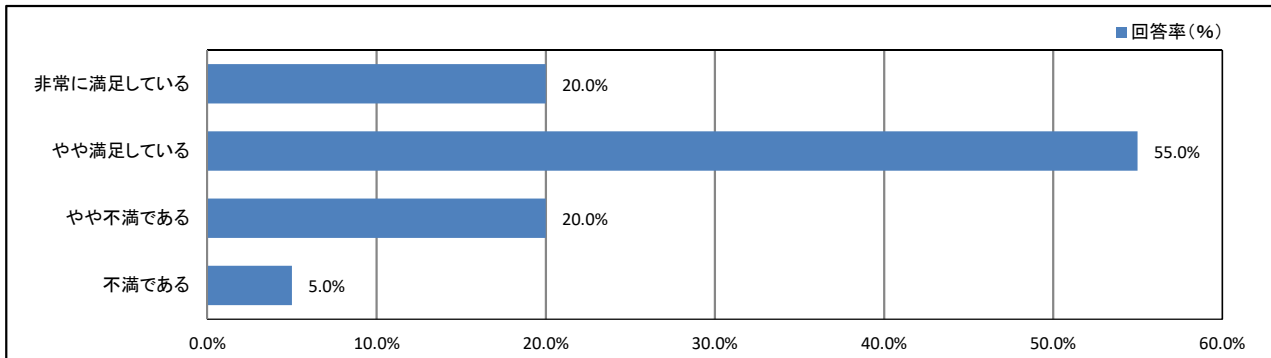
【学年】



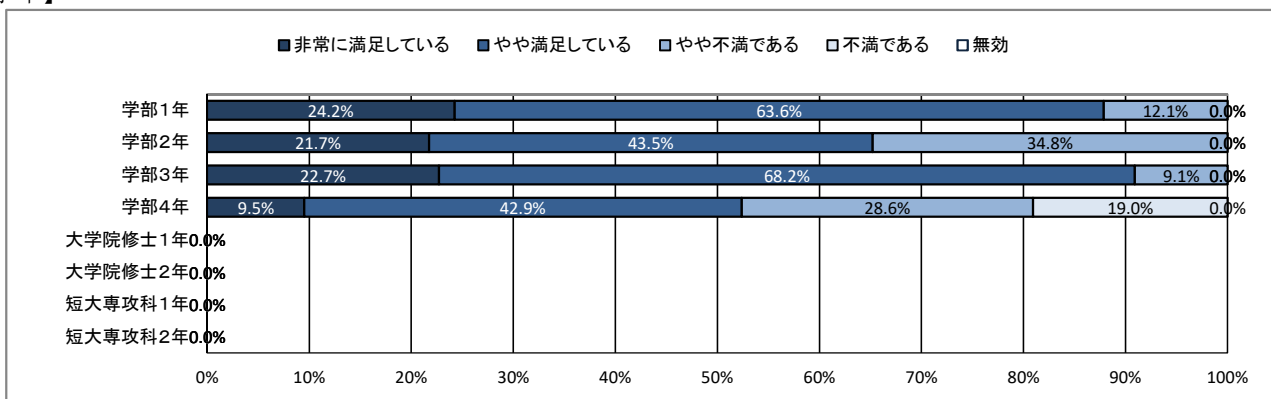
## ★ 学生食堂について

53. (総合評価)学生食堂に満足していますか

【全体】



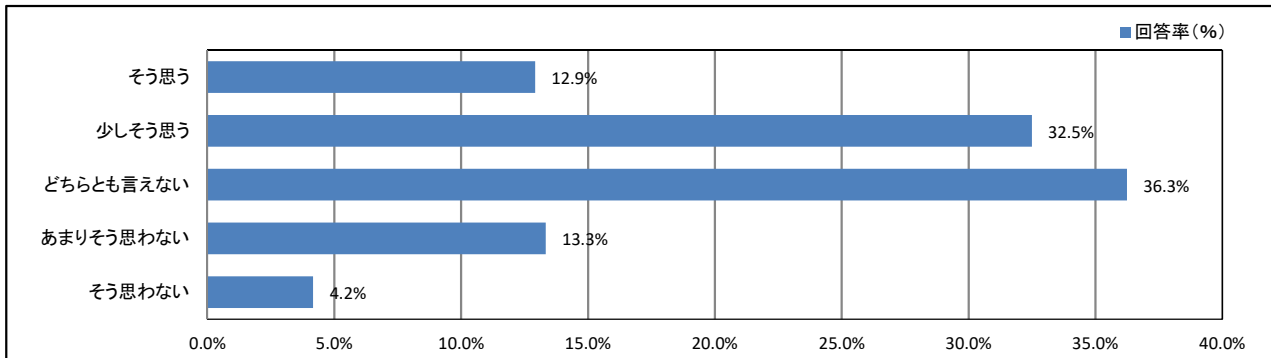
【学年】



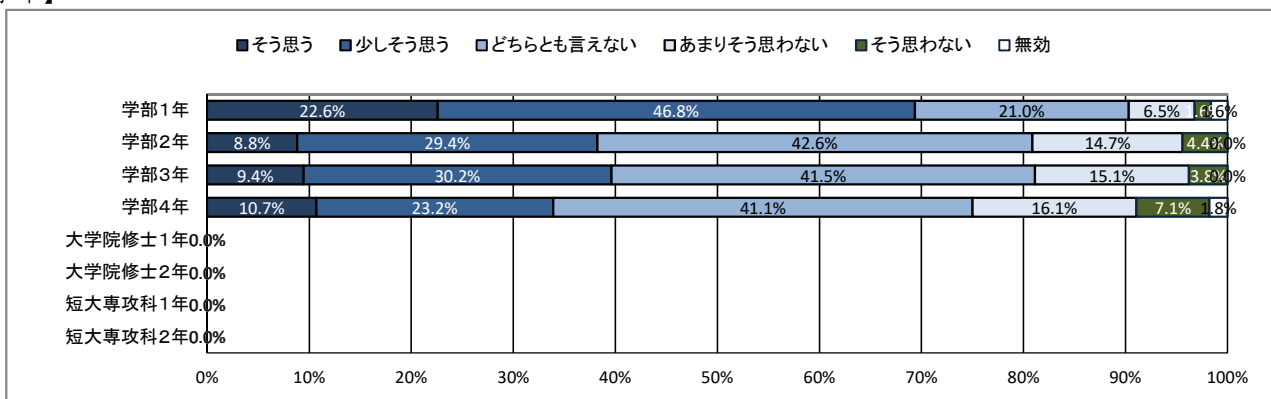
## ★ キャンパスの改善について

### 54. 大学は学生の意見をくみ取ろうという姿勢を持っていると思う

【全体】



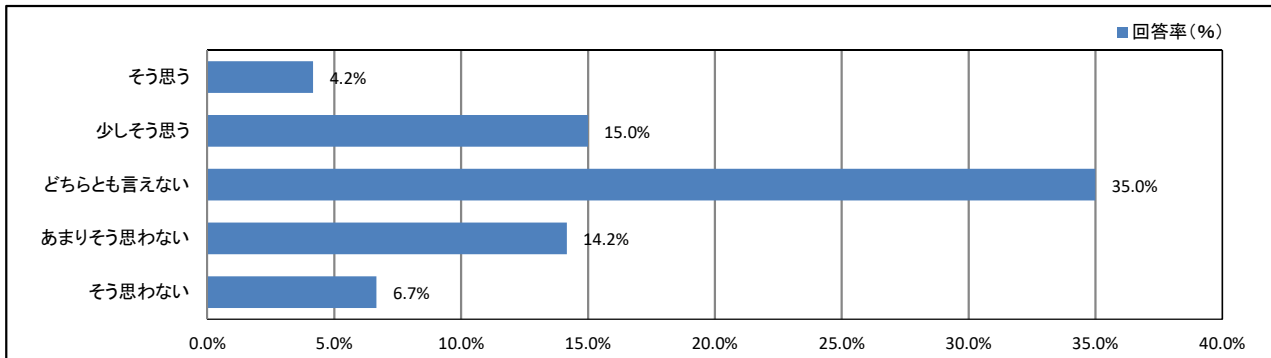
【学年】



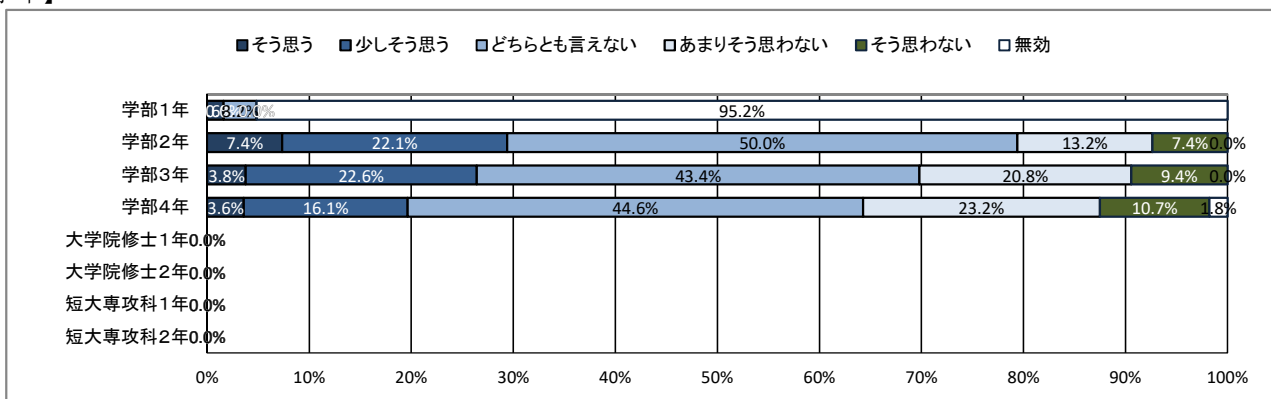
## ★ キャンパスの改善について

55. (2年生以上の方のみお答えください) キャンパスの環境は昨年度よりも良くなったと思う

【全体】



【学年】

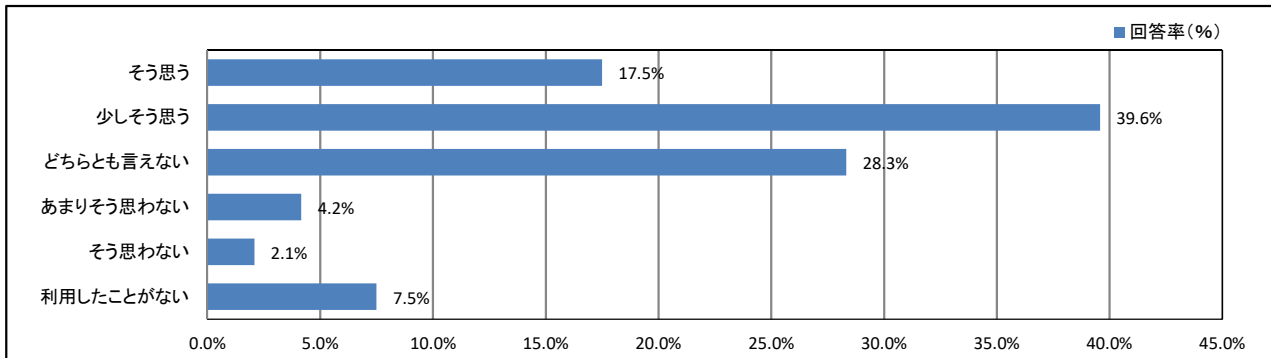




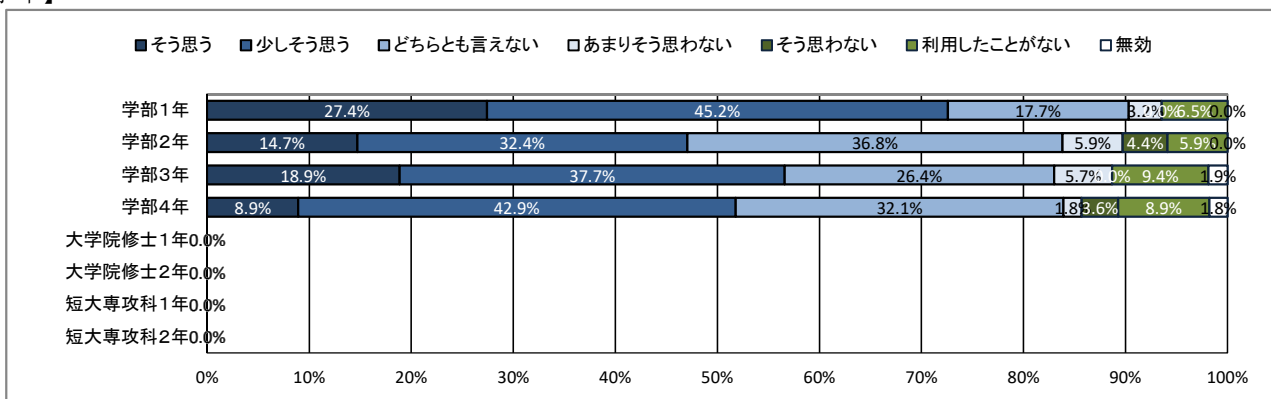
## ★ 学生支援体制について

### 56. 授業・履修について相談しやすい体制が整っている

【全体】



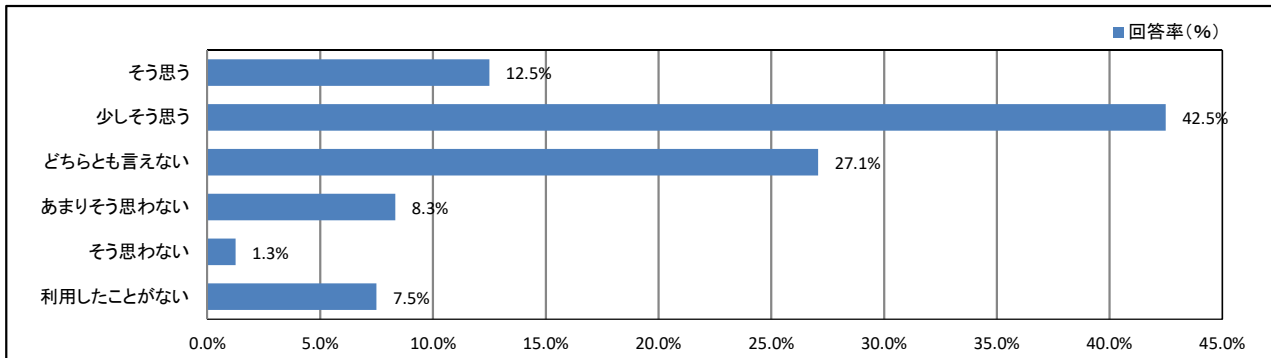
【学年】



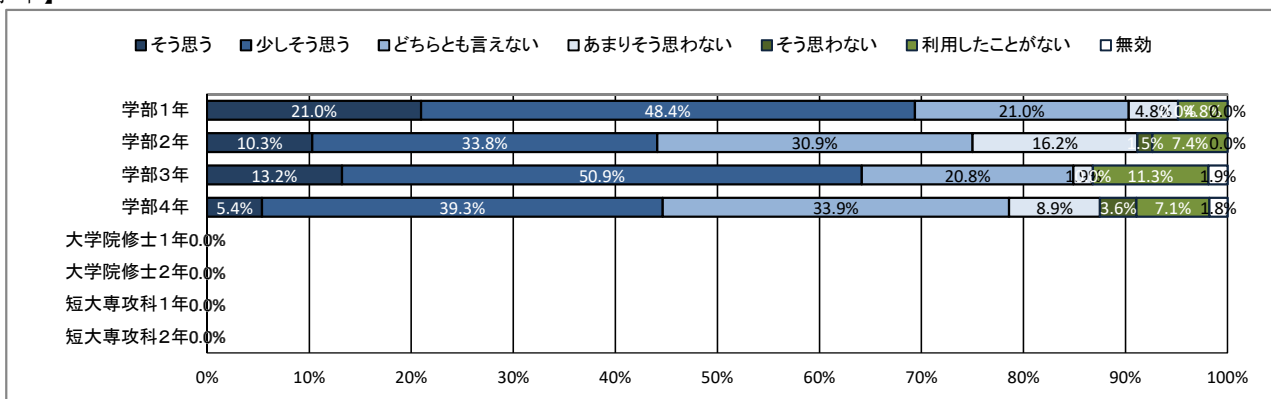
## ★ 学生支援体制について

### 57. 基礎学力への支援体制が充実している

【全体】



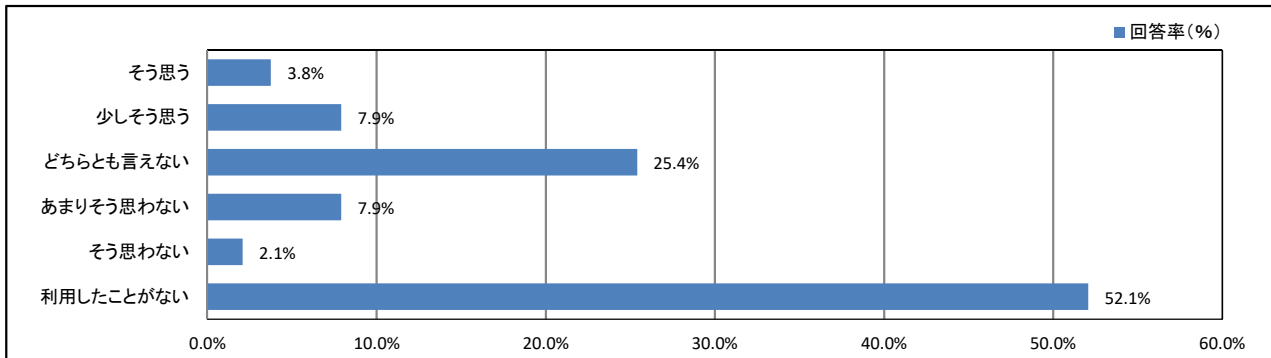
【学年】



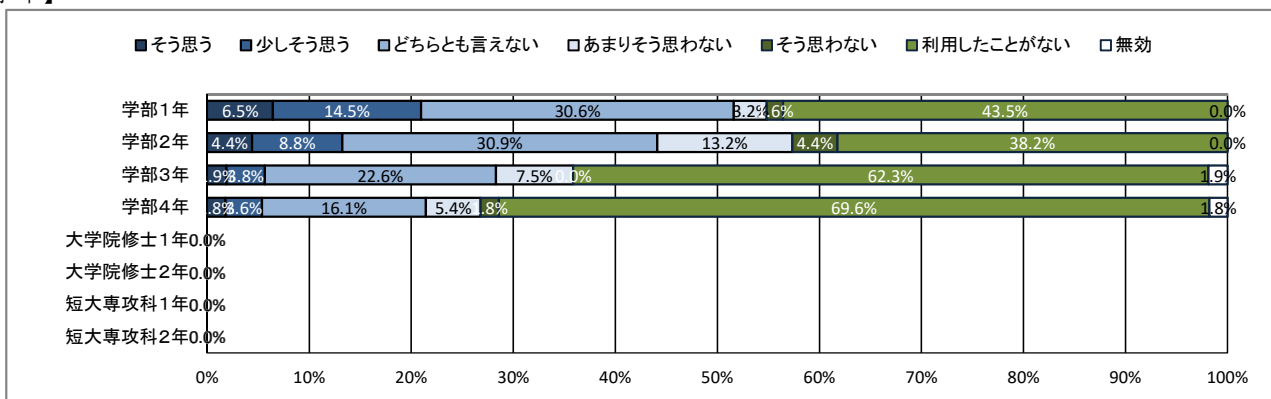
## ★ 学生支援体制について

### 58. 外国語学習・留学への支援体制が充実している

【全体】



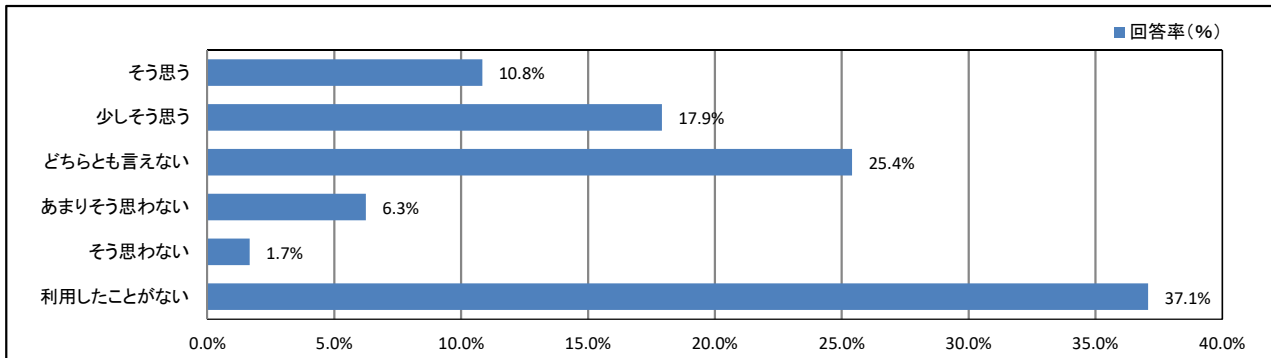
【学年】



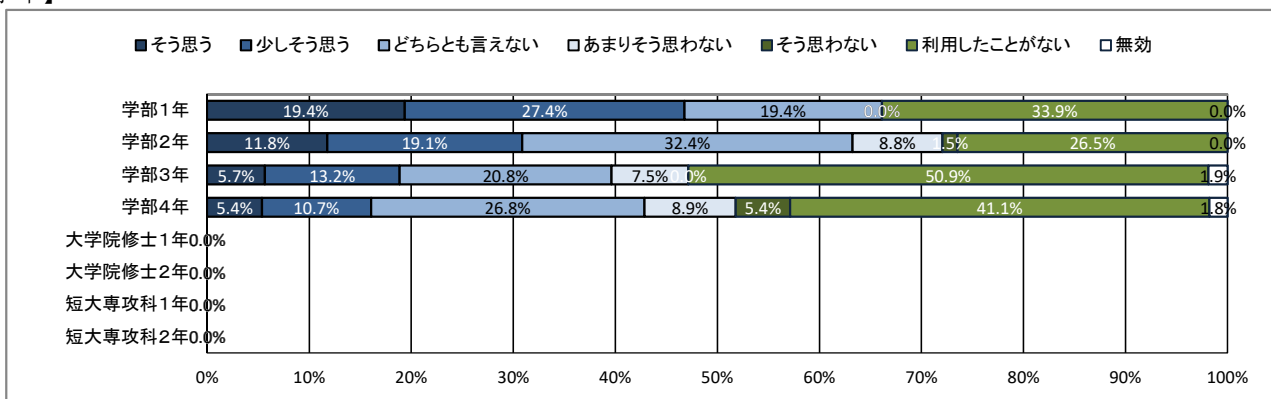
## ★ 学生支援体制について

### 59. 奨学金について相談しやすい体制が整っている

【全体】



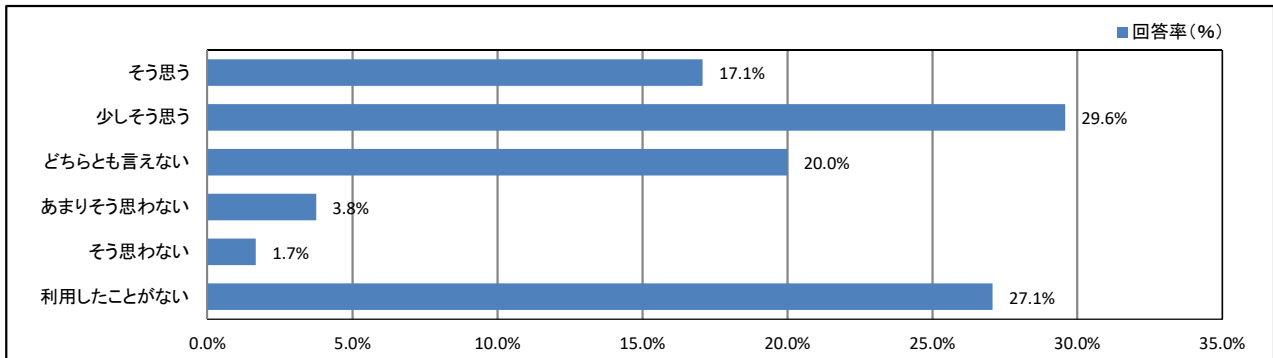
【学年】



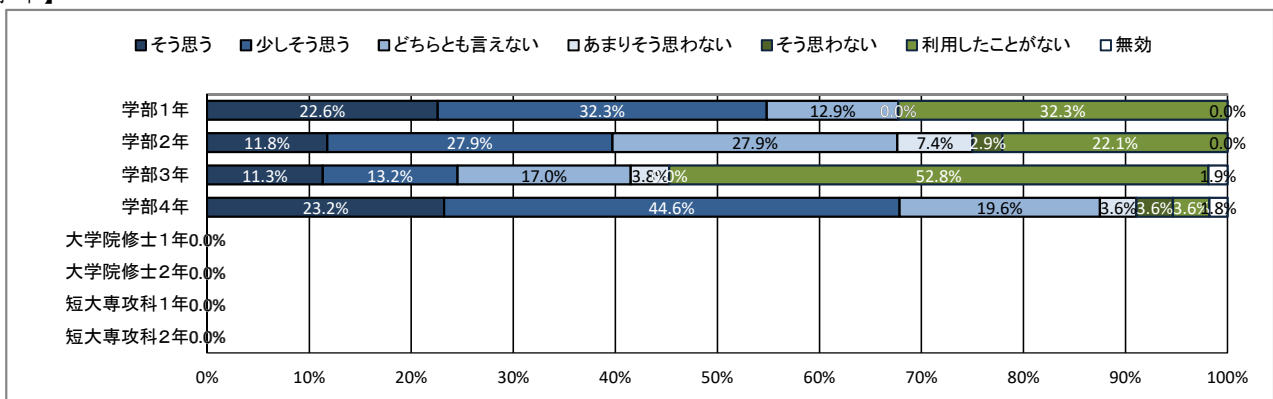
## ★ 学生支援体制について

### 60. 進路や就職について相談しやすい体制が整っている

【全体】



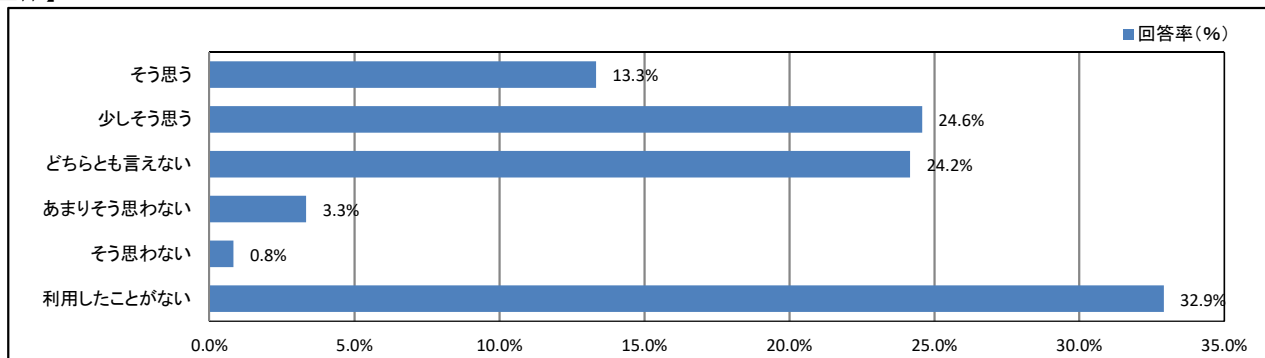
【学年】



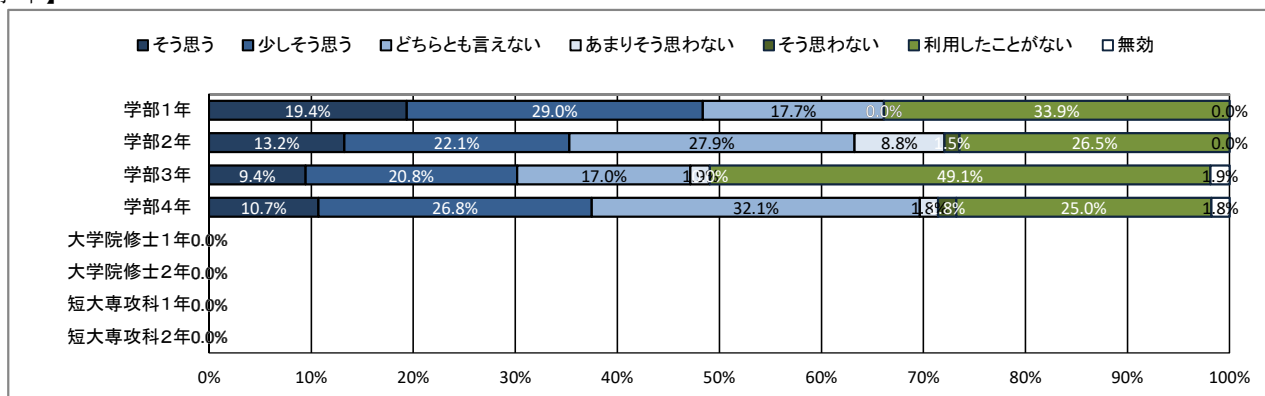
## ★ 学生支援体制について

### 61. 資格取得について相談しやすい体制が整っている

【全体】



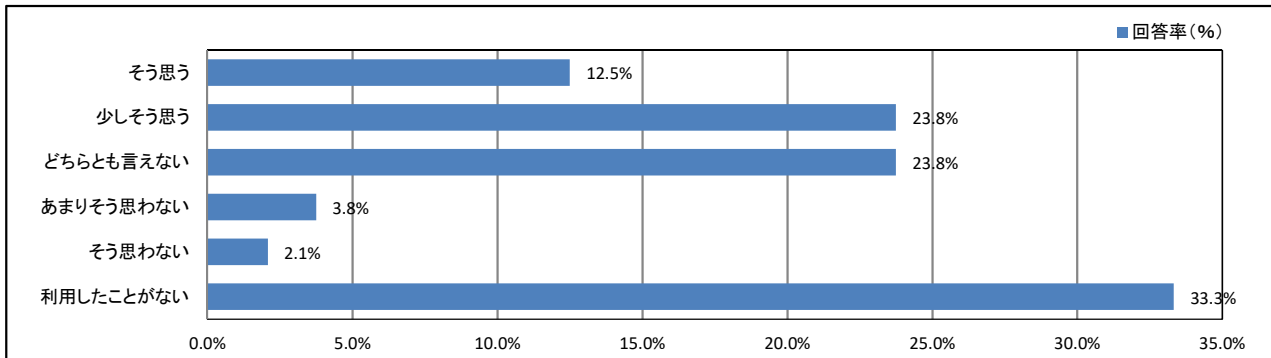
【学年】



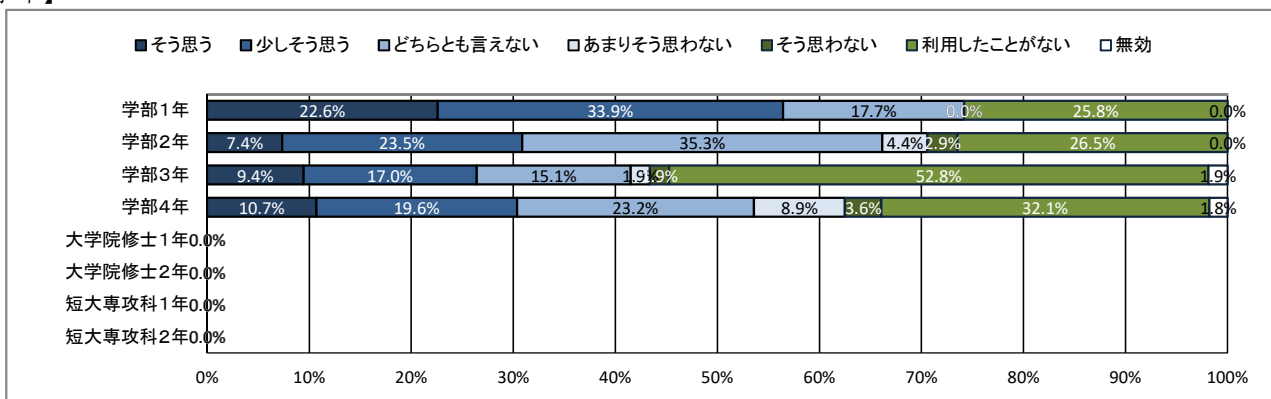
## ★ 学生支援体制について

### 62. 心身の健康について相談しやすい体制が整っている

【全体】



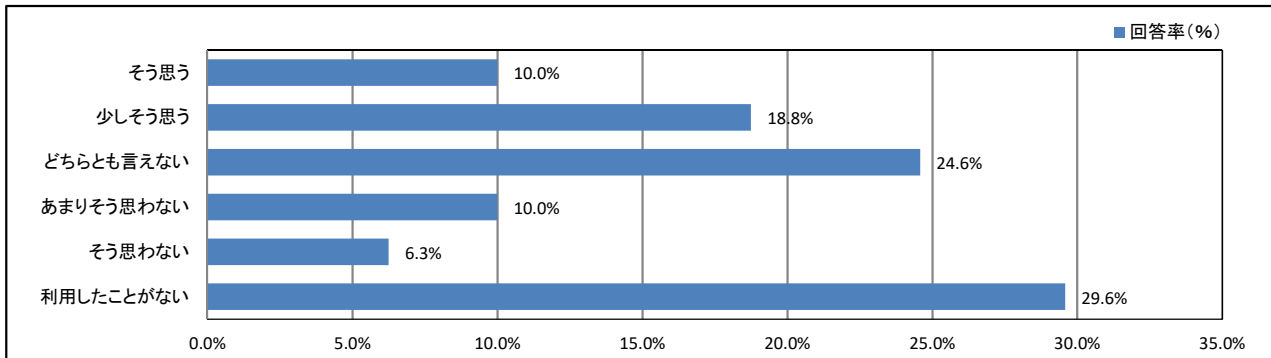
【学年】



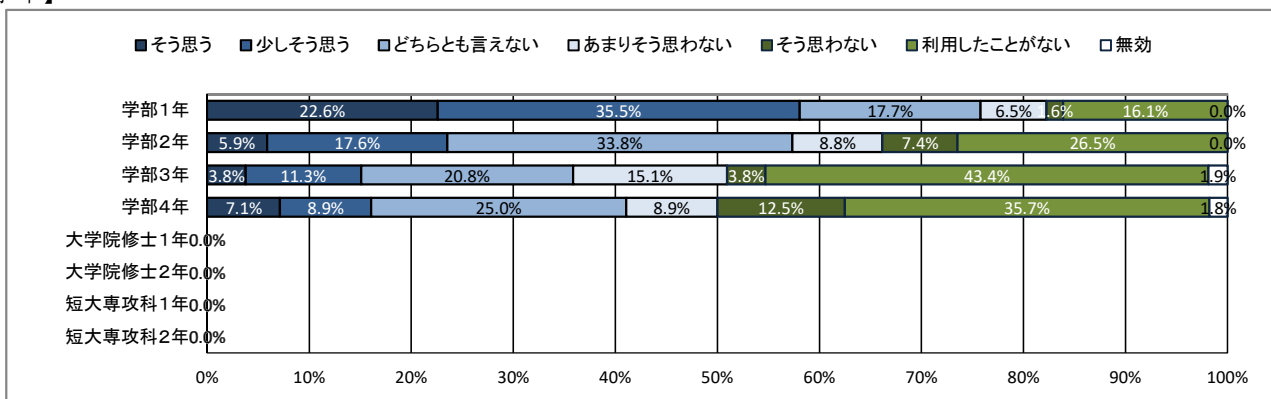
## ★ 学生支援体制について

### 63. クラブ・サークル活動など、学生の自主活動への支援が充実している

【全体】



【学年】

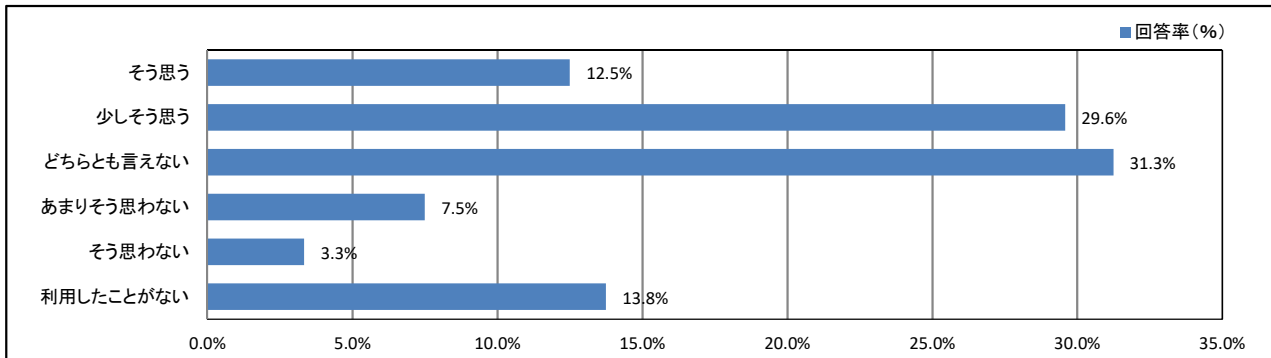




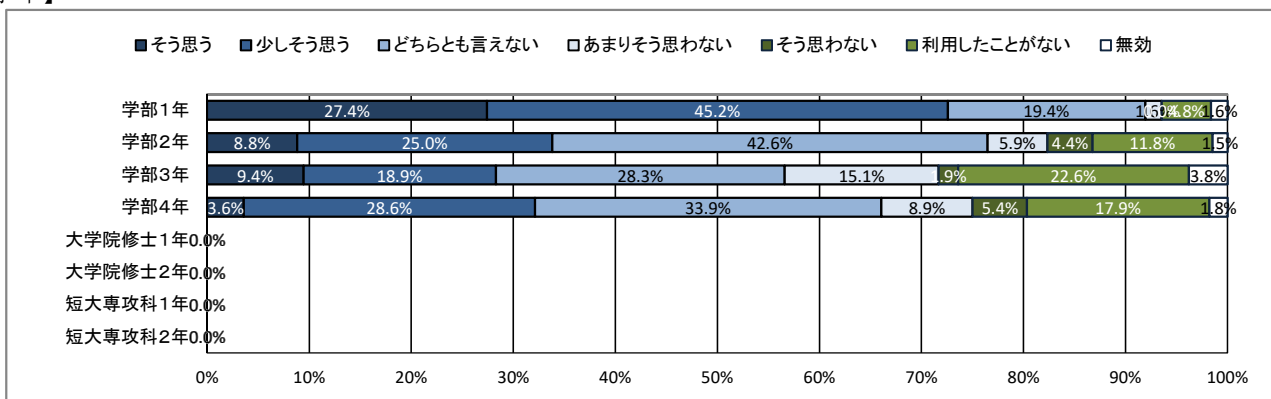
# ★ 学生支援体制について

## 64. 公式ホームページ等での学生への情報提供が充実している

【全体】



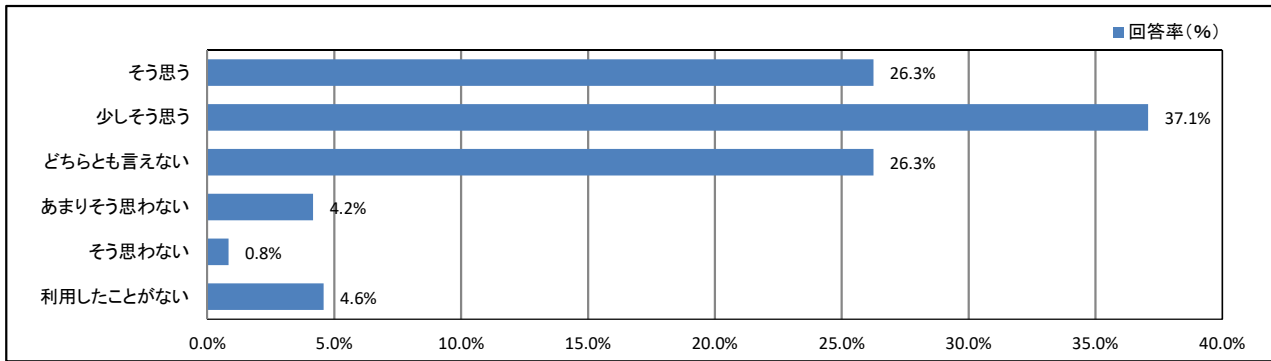
【学年】



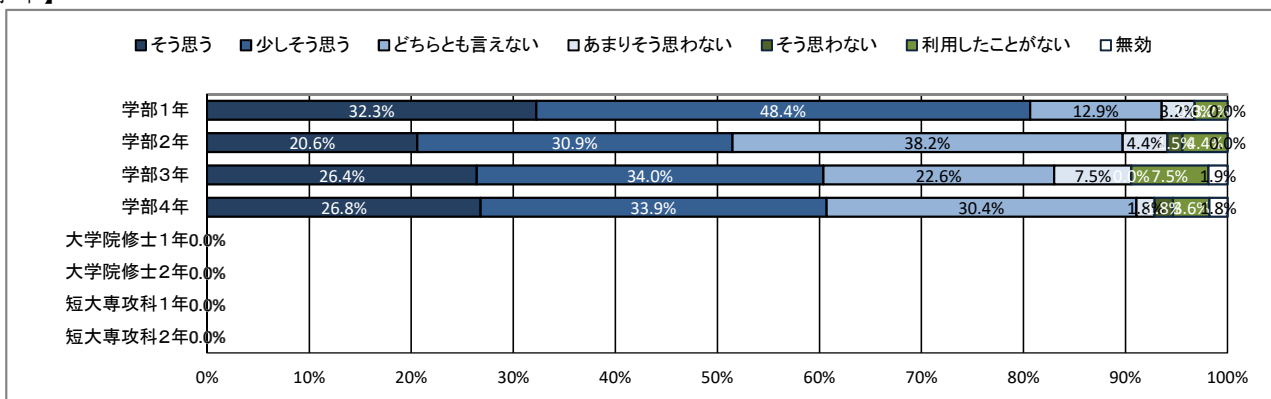
## ★ 学生支援体制について

### 65. 教員と相談しやすい環境が整っている

【全体】



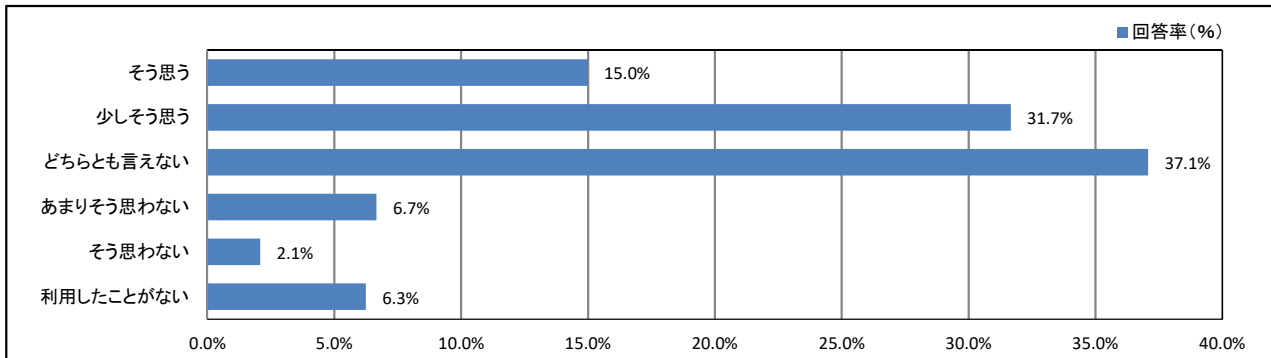
【学年】



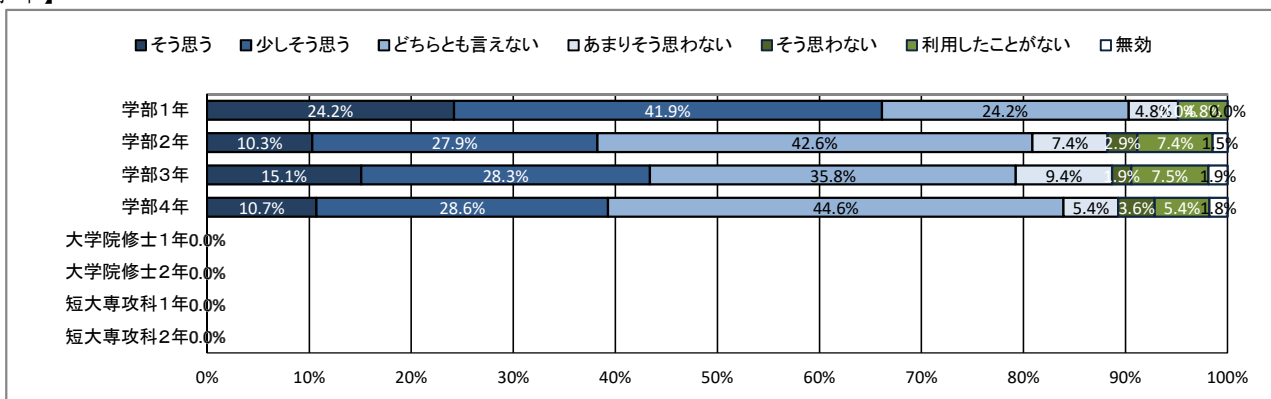
## ★ 学生支援体制について

### 66. (総合評価) 学生生活に関する相談ができる体制が充実している

【全体】



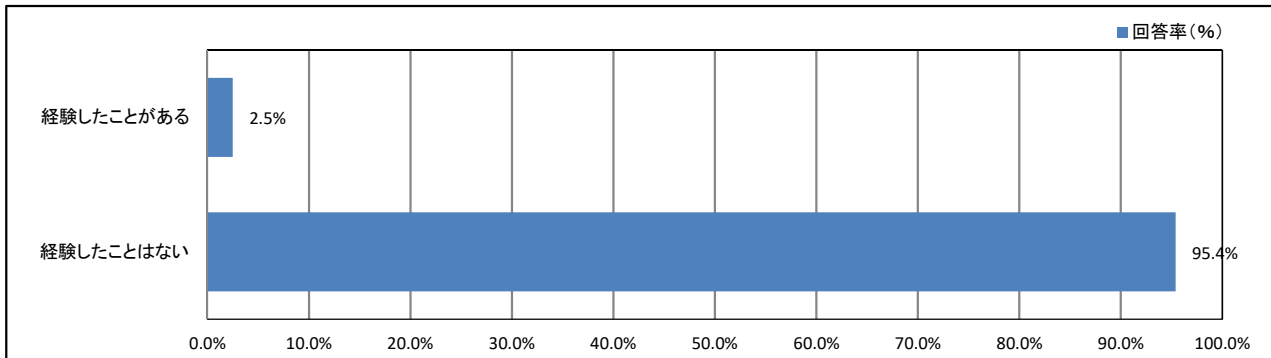
【学年】



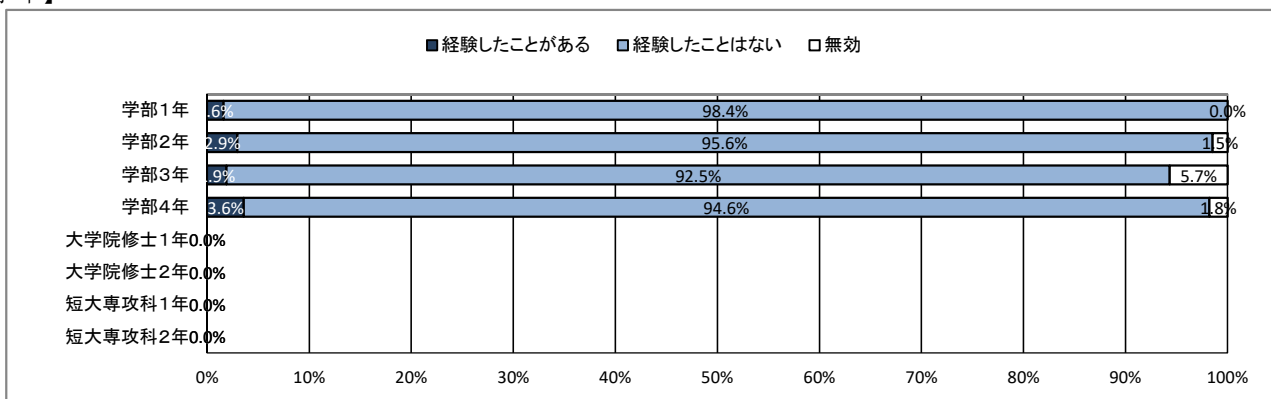
## ★ 入学後のトラブルについて

### 67. 学内の事故やケガ

【全体】



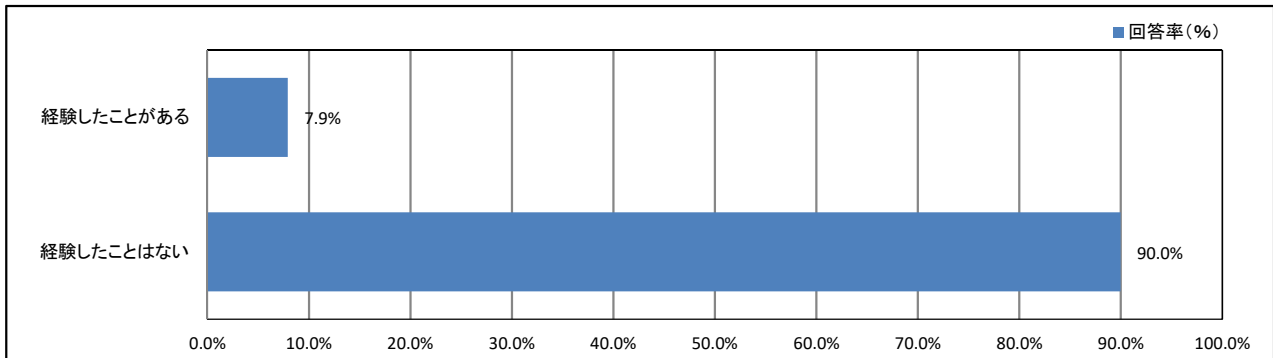
【学年】



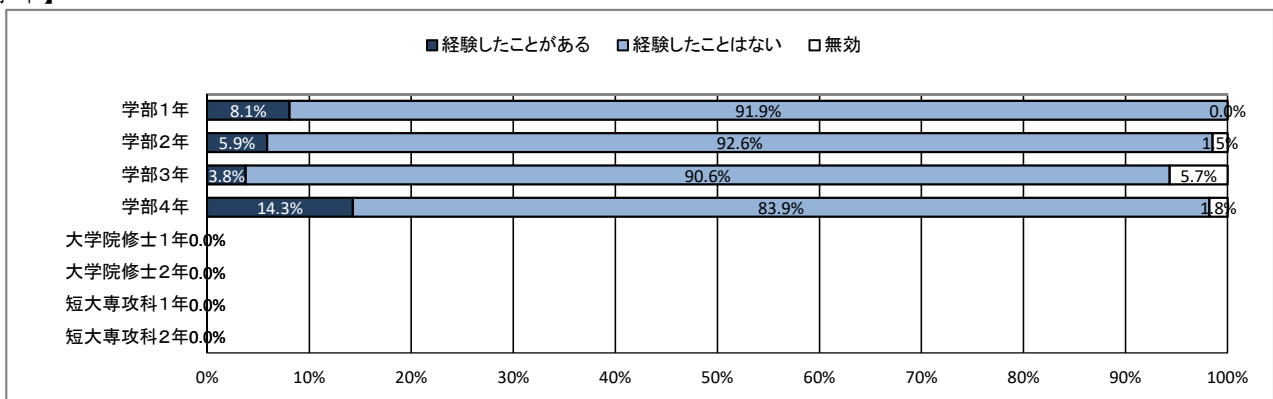
## ★ 入学後のトラブルについて

### 68. 通学中の事故やケガ

【全体】



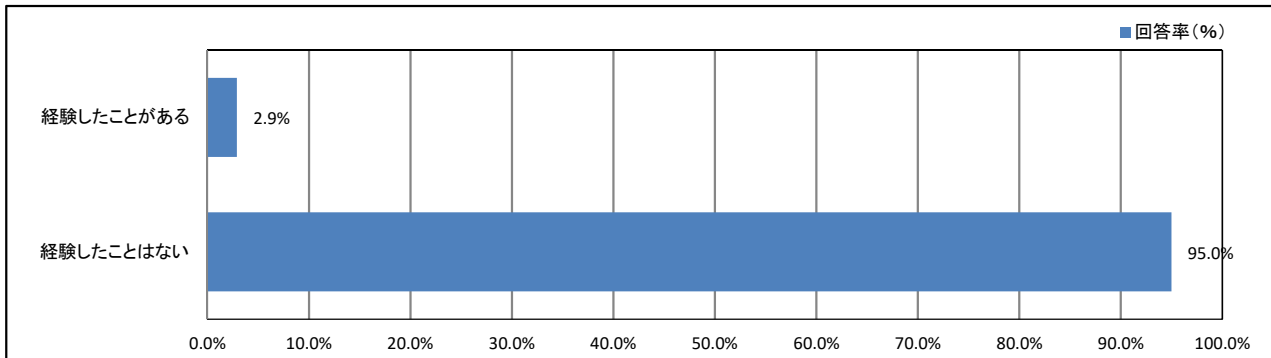
【学年】



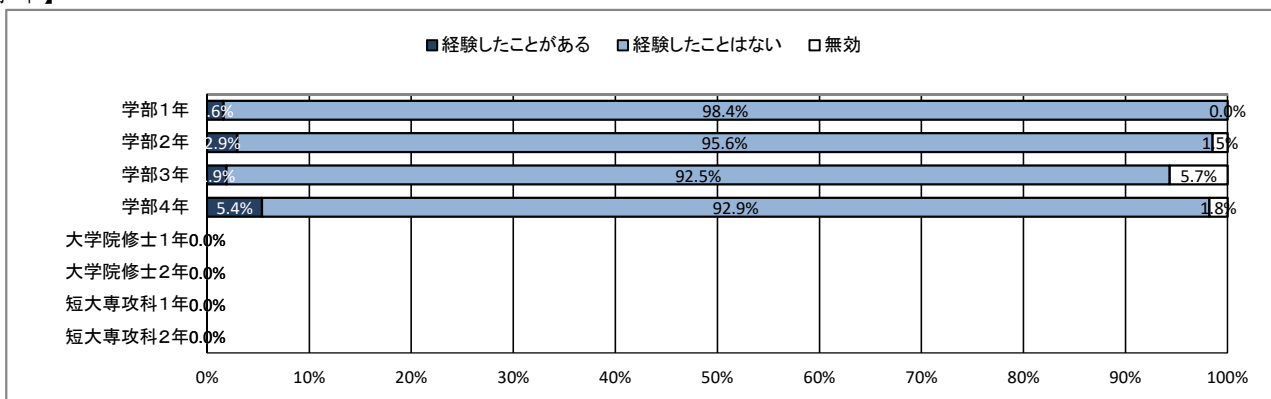
## ★ 入学後のトラブルについて

### 69. 学内での盗難被害

【全体】



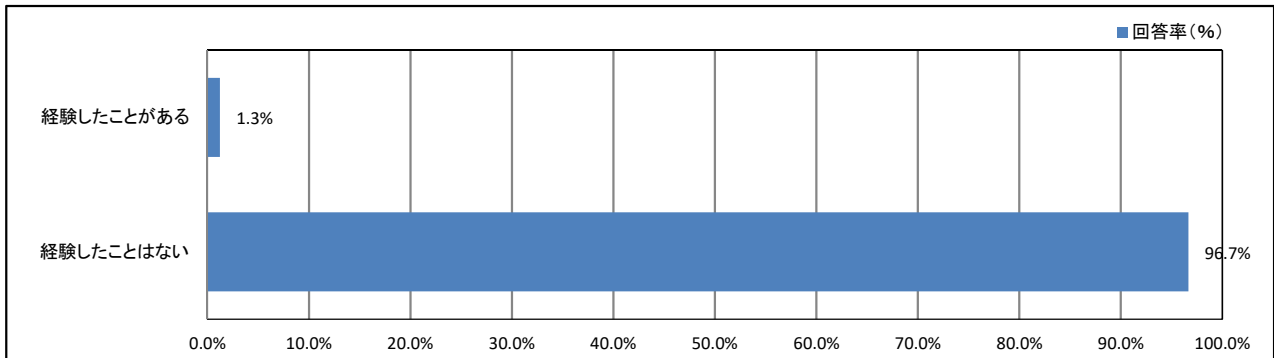
【学年】



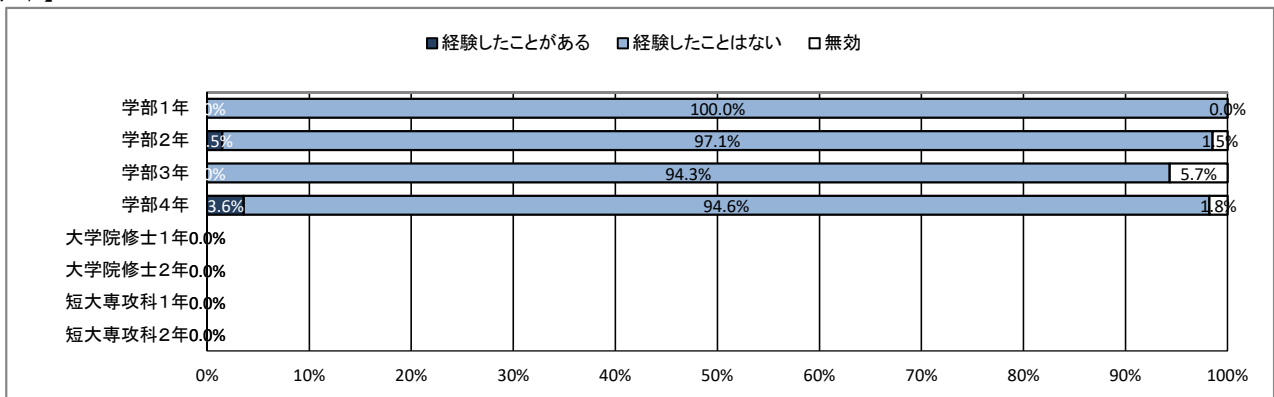
## ★ 入学後のトラブルについて

### 70. 学生同士のいじめやハラスメント、暴力

【全体】



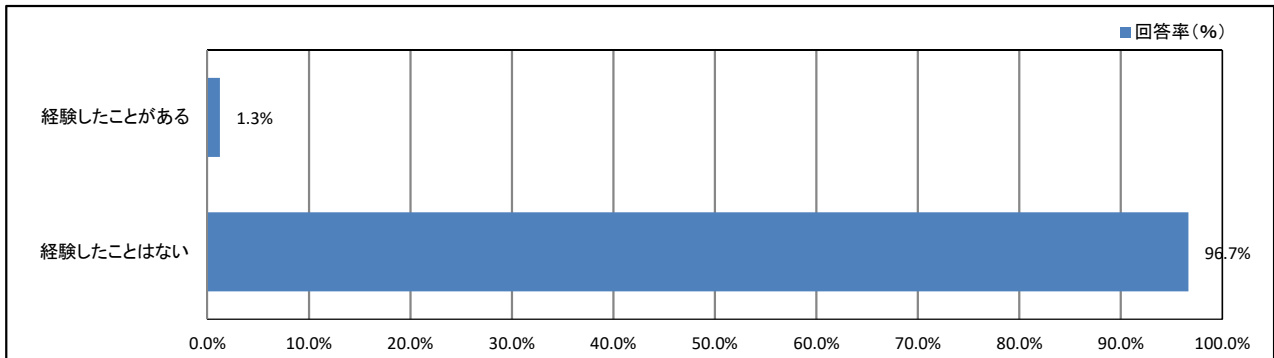
【学年】



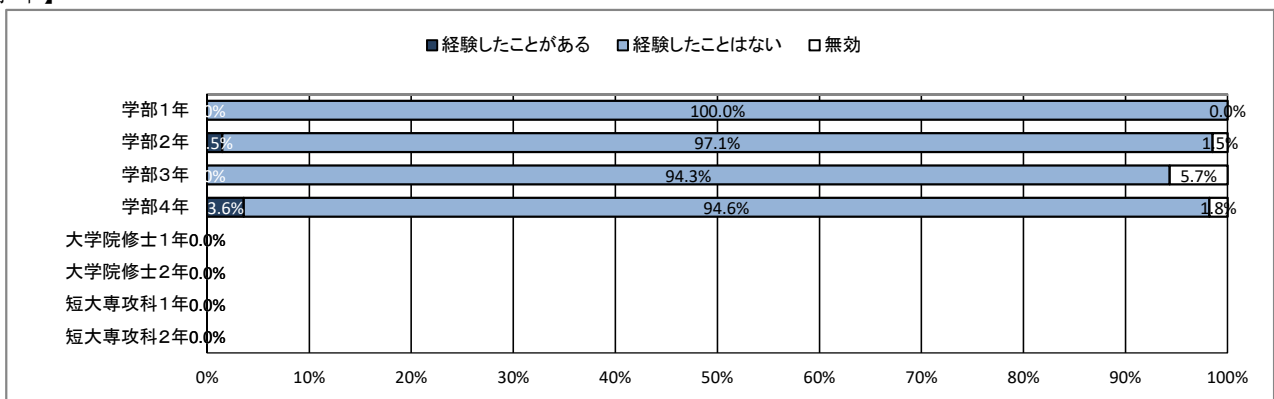
## ★ 入学後のトラブルについて

### 71. 飲酒の強要

【全体】



【学年】

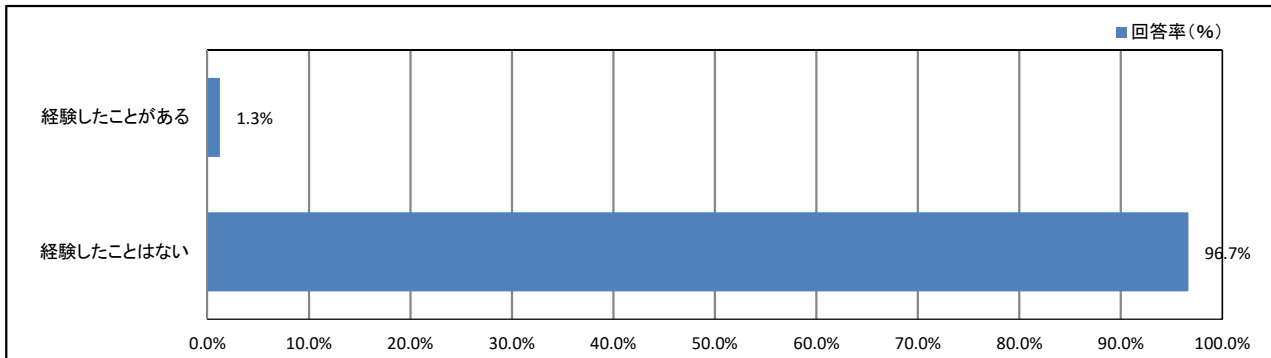




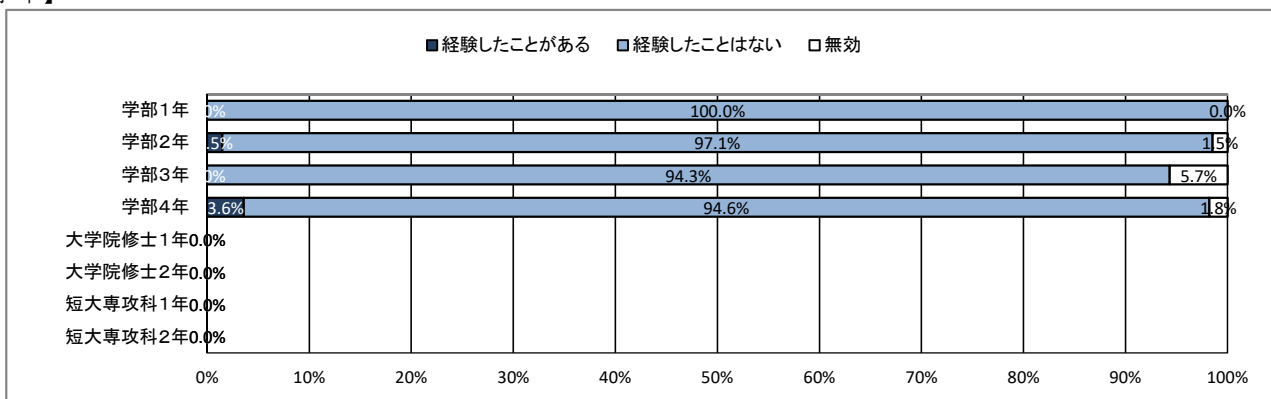
## ★ 入学後のトラブルについて

### 72. セクシャルハラスメント(性的いやがらせ)

【全体】



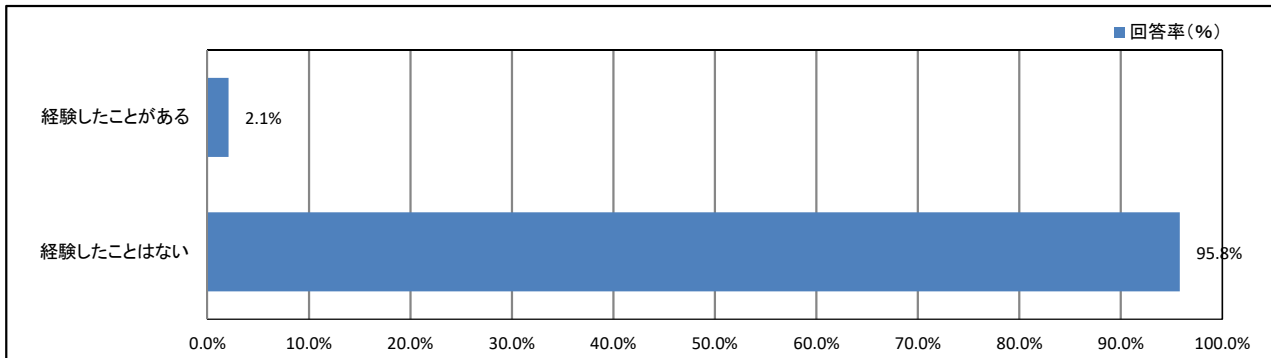
【学年】



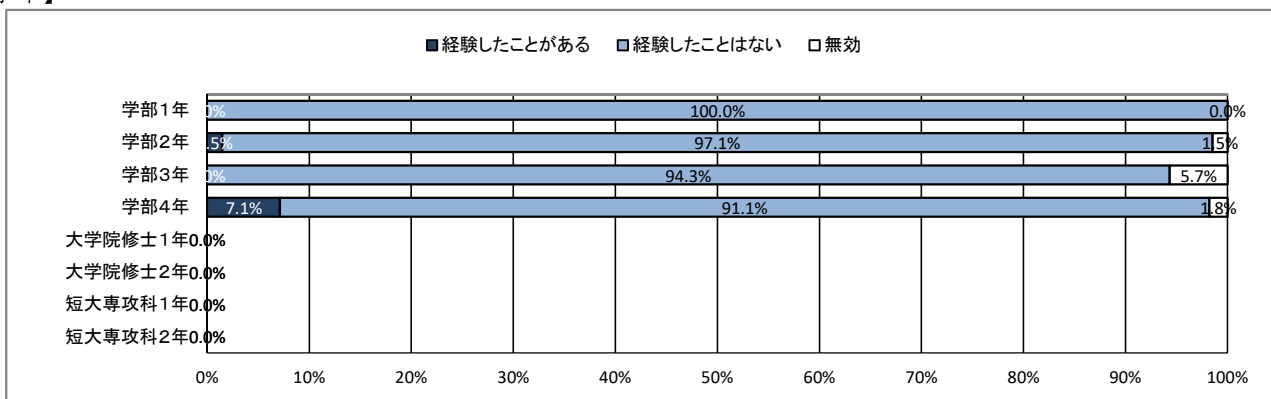
## ★ 入学後のトラブルについて

### 73. アカデミックハラスメント(教員からのいやがらせ)

【全体】



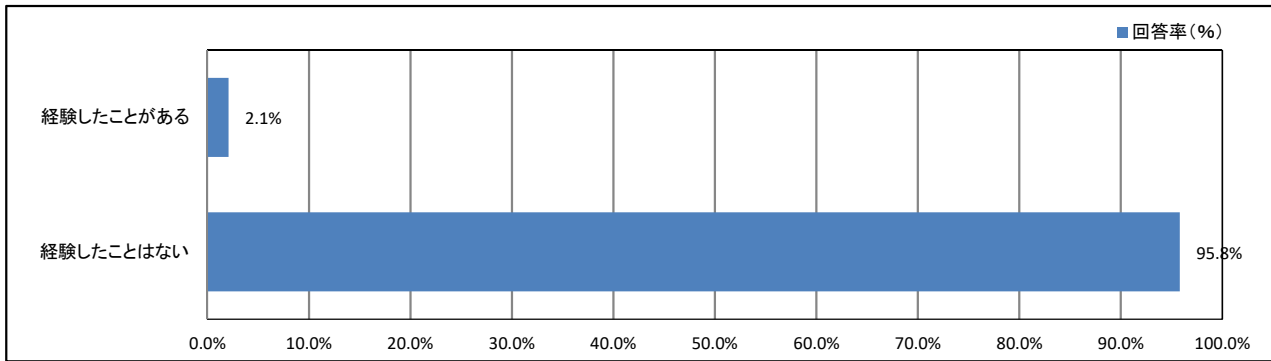
【学年】



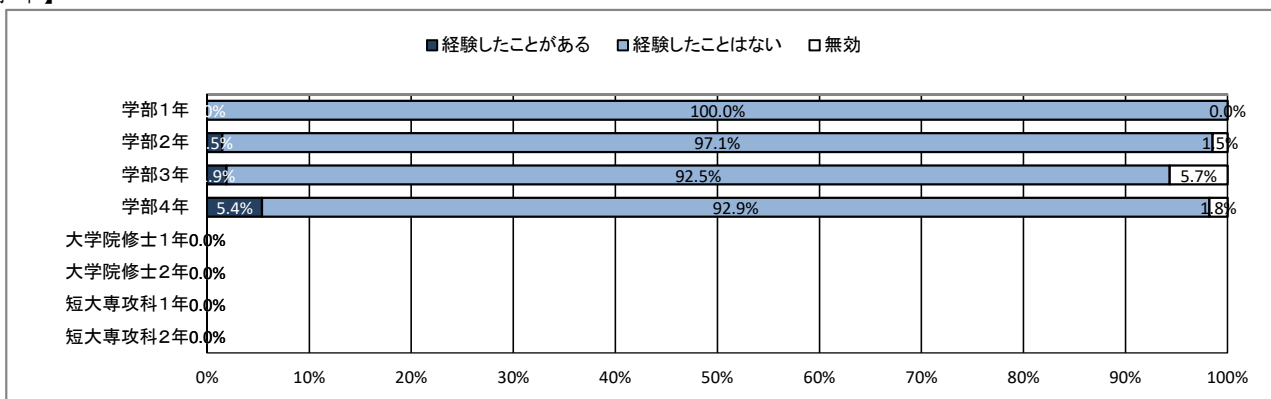
## ★ 入学後のトラブルについて

### 74. つきまとい、ストーカー被害

【全体】



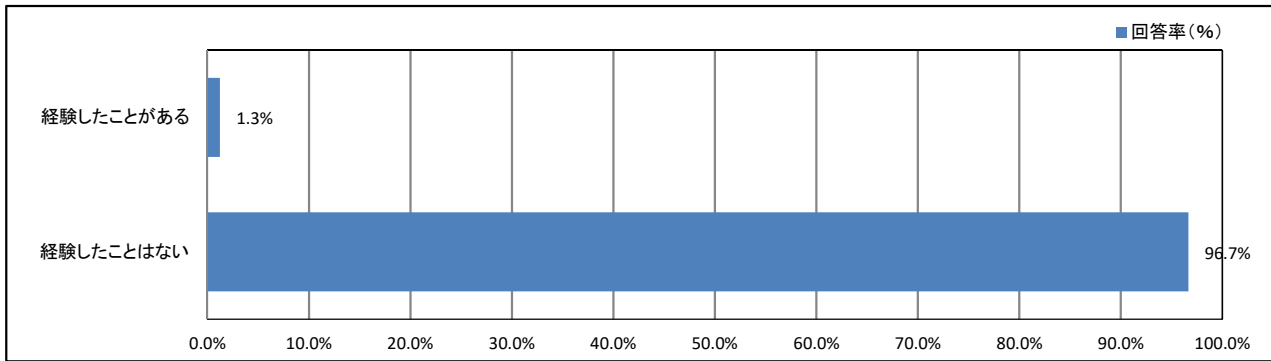
【学年】



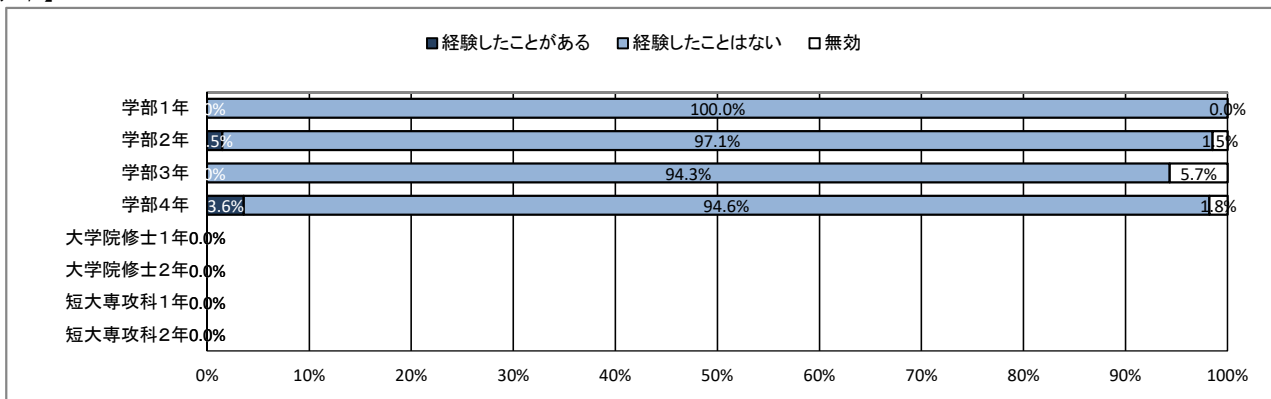
## ★ 入学後のトラブルについて

### 75. なりすましなどネット犯罪の被害

【全体】



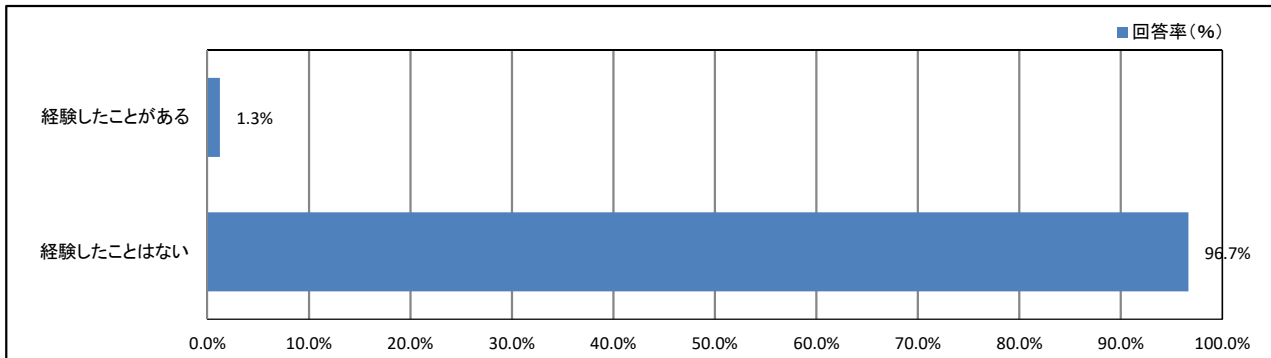
【学年】



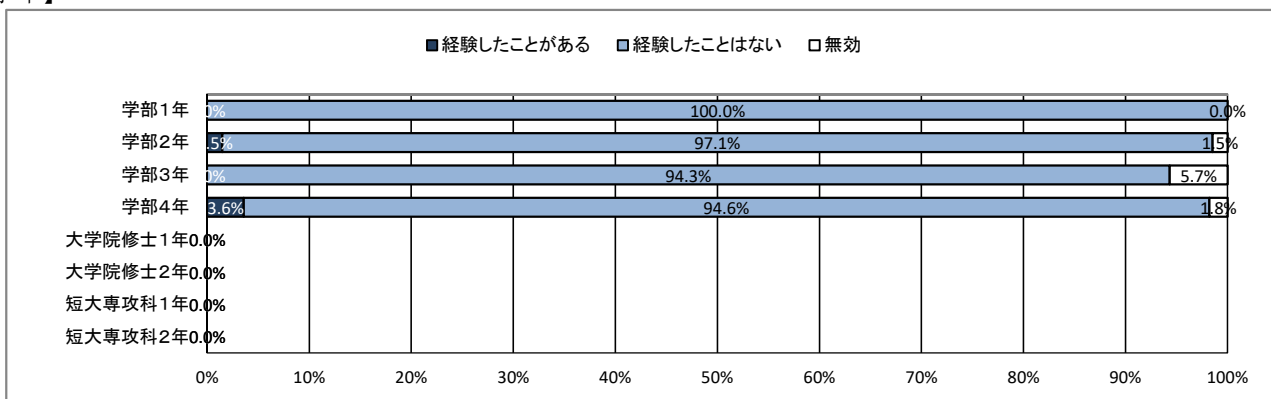
## ★ 入学後のトラブルについて

### 76. マルチ商法・悪徳商法の被害

【全体】



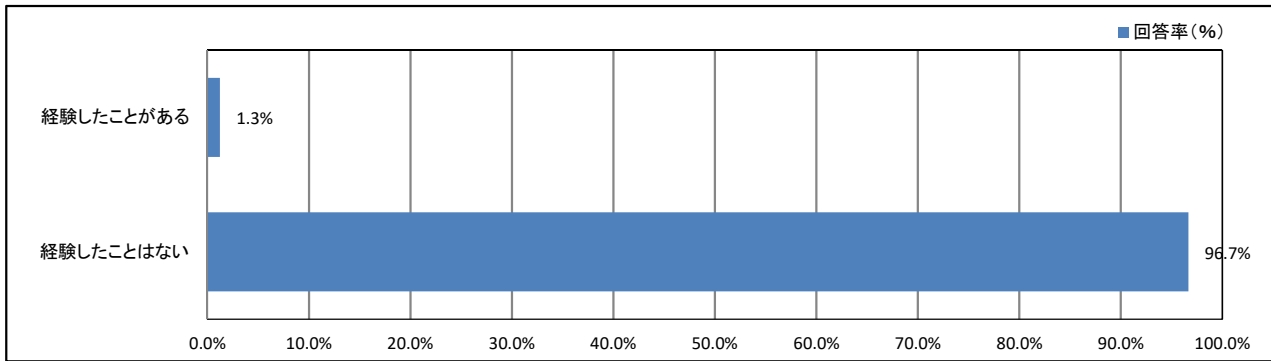
【学年】



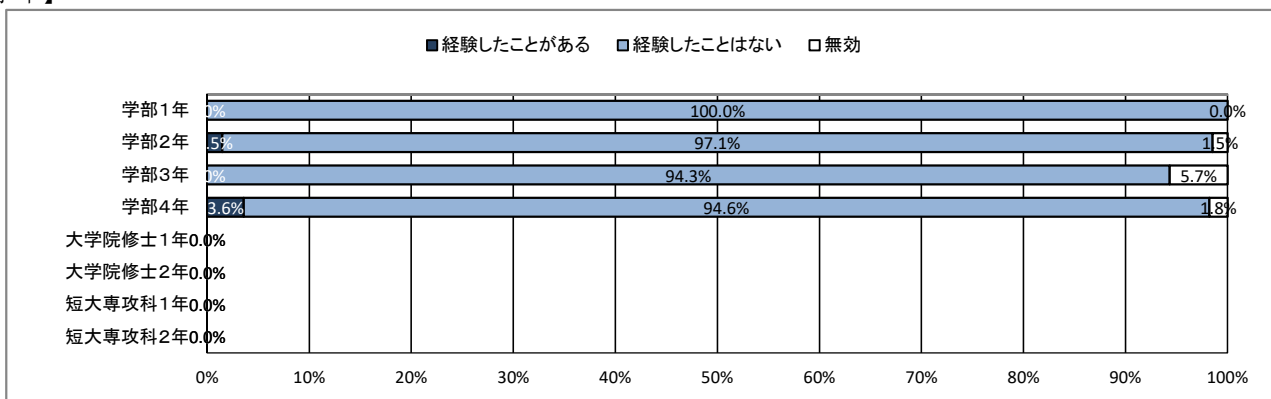
## ★ 入学後のトラブルについて

### 77. 違法薬物の使用の勧誘

【全体】



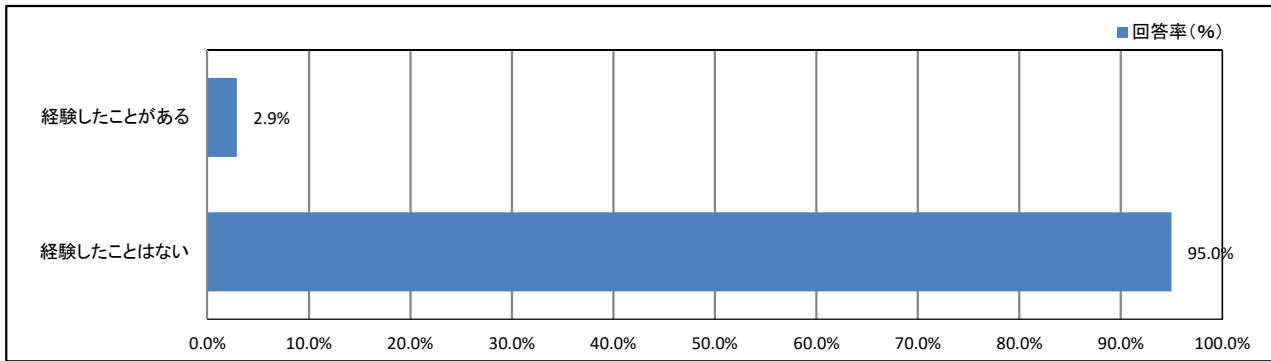
【学年】



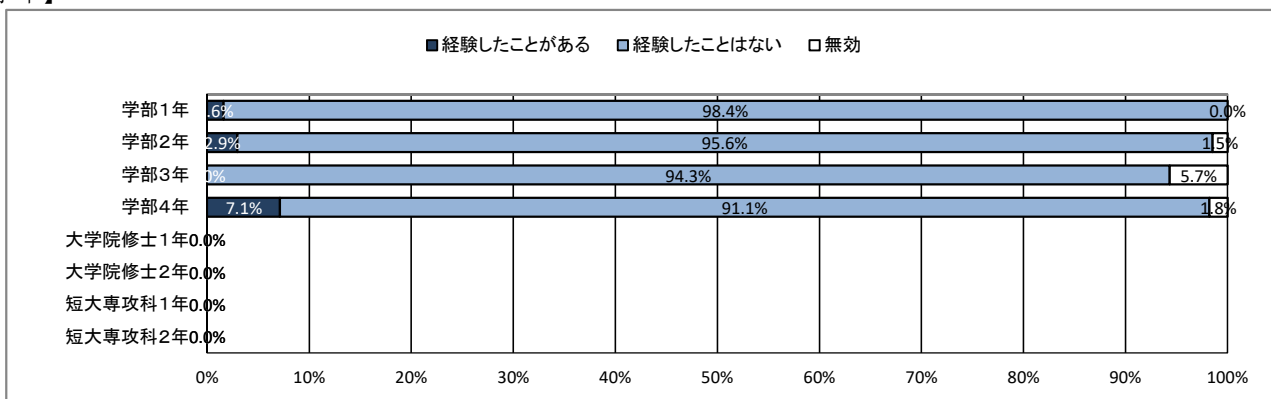
## ★ 入学後のトラブルについて

### 78. 望まない宗教活動への勧誘

【全体】



【学年】



【資料】

令和元年度 学生アンケート調査  
データ集計表



## ★ プロフィール

### 1. あなたの性別

	男		女		無効・無回答		合計	
	回答数	回答率(%)	回答数	回答率(%)	回答数	回答率(%)	回答数	回答率(%)
全体	148	61.7%	92	38.3%	0	0.0%	240	100.0%

### 2. あなたの学年

	学部1年 (短大を含む)		学部2年 (短大を含む)		学部3年		学部4年		大学院修士1年		大学院修士2年		短大専攻科1年		短大専攻科2年	
	回答数	回答率(%)	回答数	回答率(%)	回答数	回答率(%)	回答数	回答率(%)	回答数	回答率(%)	回答数	回答率(%)	回答数	回答率(%)	回答数	回答率(%)
全体	62	25.8%	68	28.3%	53	22.1%	56	23.3%	0	0.0%	0	0.0%	0	0.0%	0	0.0%
	無効・無回答		合計													
	回答数	回答率(%)	回答数	回答率(%)												
全体	1	0.4%	240	100.0%												

### 4. アルバイトによる授業料負担の有無

	授業料の全額をアルバイトで負担している		授業料の一部をアルバイトで補っている		アルバイトでの授業料負担はしていない		無効・無回答		合計	
	回答数	回答率(%)	回答数	回答率(%)	回答数	回答率(%)	回答数	回答率(%)	回答数	回答率(%)
全体	2	0.8%	31	12.9%	189	78.8%	18	7.5%	240	100.0%

## ★ 日常生活について

### 5. 居住形態について

	親と同居(実家)		一人暮らし		きょうだいと同居		親戚・知人宅		その他		無効・無回答		合計	
	回答数	回答率(%)	回答数	回答率(%)	回答数	回答率(%)	回答数	回答率(%)	回答数	回答率(%)	回答数	回答率(%)	回答数	回答率(%)
全体	209	87.1%	23	9.6%	0	0.0%	6	2.5%	2	0.8%	0	0.0%	240	100.0%

### 6. 通常の通学手段について(あてはまるものすべてにマークしてください)

	徒歩		自転車		原付・バイク		自家用車 (自ら運転)		自家用車 (家族による送迎)		路線バス		学園バス		電車 (JR 在来線)	
	回答数	回答率(%)	回答数	回答率(%)	回答数	回答率(%)	回答数	回答率(%)	回答数	回答率(%)	回答数	回答率(%)	回答数	回答率(%)	回答数	回答率(%)
全体	157	65.4%	137	57.1%	33	13.8%	8	3.3%	21	8.8%	27	11.3%	0	0.0%	135	56.3%
	電車(私鉄)		新幹線		その他		無効・無回答		合計							
	回答数	回答率(%)	回答数	回答率(%)	回答数	回答率(%)	回答数	回答率(%)	回答数	回答率(%)						
全体	25	10.4%	2	0.8%	0	0.0%	0	0.0%	240	100.0%						

### 7. 通学時間について(片道)

	15分以内		30分以内		1時間以内		1時間30分以内		2時間以内		2時間以上		無効・無回答		合計	
	回答数	回答率(%)	回答数	回答率(%)	回答数	回答率(%)	回答数	回答率(%)	回答数	回答率(%)	回答数	回答率(%)	回答数	回答率(%)	回答数	回答率(%)
全体	31	12.9%	50	20.8%	66	27.5%	66	27.5%	24	10.0%	3	1.3%	0	0.0%	240	100.0%

### 8. 朝食について

	毎日食べている		週に4~5回程度		週に2~3回程度		ほとんど食べない		無効・無回答		合計	
	回答数	回答率(%)	回答数	回答率(%)	回答数	回答率(%)	回答数	回答率(%)	回答数	回答率(%)	回答数	回答率(%)
全体	141	58.8%	40	16.7%	24	10.0%	35	14.6%	0	0.0%	240	100.0%

### 9. 平日の平均睡眠時間

	8時間以上		7時間程度		6時間程度		5時間程度		4時間未満		無効・無回答		合計	
	回答数	回答率(%)	回答数	回答率(%)	回答数	回答率(%)	回答数	回答率(%)	回答数	回答率(%)	回答数	回答率(%)	回答数	回答率(%)
全体	5	2.1%	58	24.2%	107	44.6%	61	25.4%	9	3.8%	0	0.0%	240	100.0%

### 10. 週末(土日)の過ごし方(最も多い活動)

	学習 (授業を含む)		クラブ・ サークル活動		アルバイト		ボランティア		趣味の活動		友人との交際		息抜き、その他	
	回答数	回答率(%)	回答数	回答率(%)	回答数	回答率(%)	回答数	回答率(%)	回答数	回答率(%)	回答数	回答率(%)	回答数	回答率(%)
全体	6	2.5%	8	3.3%	125	52.1%	1	0.4%	27	11.3%	7	2.9%	47	19.6%
	無効・無回答		合計											
	回答数	回答率(%)	回答数	回答率(%)										
全体	19	7.9%	240	100.0%										

### 11. 喫煙について

	毎日 喫煙している		たまに喫煙する ことがある		喫煙はしない		無効・無回答		合計	
	回答数	回答率(%)	回答数	回答率(%)	回答数	回答率(%)	回答数	回答率(%)	回答数	回答率(%)
全体	15	6.3%	6	2.5%	204	85.0%	15	6.3%	240	100.0%

## ★ 平日の過ごし方について

### 12. 1日の学修時間(授業時間を除く)

	5時間以上		4時間程度		3時間程度		2時間程度		1時間程度		30分程度		ほとんど行わない	
	回答数	回答率(%)	回答数	回答率(%)	回答数	回答率(%)	回答数	回答率(%)	回答数	回答率(%)	回答数	回答率(%)	回答数	回答率(%)
全体	7	2.9%	7	2.9%	13	5.4%	32	13.3%	78	32.5%	50	20.8%	53	22.1%
	無効・無回答		合計											
	回答数	回答率(%)	回答数	回答率(%)										
全体	0	0.0%	240	100.0%										

### 13. クラブ・サークル活動

	5時間以上		4時間程度		3時間程度		2時間程度		1時間程度		30分程度		ほとんど行わない	
	回答数	回答率(%)	回答数	回答率(%)	回答数	回答率(%)	回答数	回答率(%)	回答数	回答率(%)	回答数	回答率(%)	回答数	回答率(%)
全体	2	0.8%	4	1.7%	3	1.3%	19	7.9%	12	5.0%	1	0.4%	194	80.8%
	無効・無回答		合計											
	回答数	回答率(%)	回答数	回答率(%)										
全体	5	2.1%	240	100.0%										

### 14. アルバイト

	5時間以上		4時間程度		3時間程度		2時間程度		1時間程度		30分程度		ほとんど行わない	
	回答数	回答率(%)	回答数	回答率(%)	回答数	回答率(%)	回答数	回答率(%)	回答数	回答率(%)	回答数	回答率(%)	回答数	回答率(%)
全体	51	21.3%	48	20.0%	31	12.9%	25	10.4%	9	3.8%	1	0.4%	74	30.8%
	無効・無回答		合計											
	回答数	回答率(%)	回答数	回答率(%)										
全体	1	0.4%	240	100.0%										

### 15. ゲーム・LINE・SNS

	5時間以上		4時間程度		3時間程度		2時間程度		1時間程度		30分程度		ほとんど行わない	
	回答数	回答率(%)	回答数	回答率(%)	回答数	回答率(%)	回答数	回答率(%)	回答数	回答率(%)	回答数	回答率(%)	回答数	回答率(%)
全体	31	12.9%	19	7.9%	48	20.0%	79	32.9%	47	19.6%	11	4.6%	4	1.7%
	無効・無回答		合計											
	回答数	回答率(%)	回答数	回答率(%)										
全体	1	0.4%	240	100.0%										

## ★ 学修の状況について

### 16. これまで履修した授業の内容は、おおむね理解できた

	そう思う		少しそう思う		どちらとも言えない		あまりそう思わない		そう思わない		無効・無回答		合計	
	回答数	回答率(%)	回答数	回答率(%)	回答数	回答率(%)	回答数	回答率(%)	回答数	回答率(%)	回答数	回答率(%)	回答数	回答率(%)
全体	18	7.5%	116	48.3%	69	28.8%	34	14.2%	2	0.8%	1	0.4%	240	100.0%

### 17. 授業への出席状況は、おおむね良好だった

	そう思う		少しそう思う		どちらとも言えない		あまりそう思わない		そう思わない		無効・無回答		合計	
	回答数	回答率(%)	回答数	回答率(%)	回答数	回答率(%)	回答数	回答率(%)	回答数	回答率(%)	回答数	回答率(%)	回答数	回答率(%)
全体	158	65.8%	57	23.8%	16	6.7%	8	3.3%	1	0.4%	0	0.0%	240	100.0%

### 18. 遅刻や私語をせず、良好な受講態度に努めた

	そう思う		少しそう思う		どちらとも言えない		あまりそう思わない		そう思わない		無効・無回答		合計	
	回答数	回答率(%)	回答数	回答率(%)	回答数	回答率(%)	回答数	回答率(%)	回答数	回答率(%)	回答数	回答率(%)	回答数	回答率(%)
全体	79	32.9%	111	46.3%	39	16.3%	9	3.8%	0	0.0%	2	0.8%	240	100.0%

### 19. 予習・復習など、授業時間外の学修に努めた

	そう思う		少しそう思う		どちらとも言えない		あまりそう思わない		そう思わない		無効・無回答		合計	
	回答数	回答率(%)	回答数	回答率(%)	回答数	回答率(%)	回答数	回答率(%)	回答数	回答率(%)	回答数	回答率(%)	回答数	回答率(%)
全体	10	4.2%	72	30.0%	85	35.4%	56	23.3%	15	6.3%	2	0.8%	240	100.0%

### 20. これまでの学業成績を理解し、現在の学修に活かしている

	そう思う		少しそう思う		どちらとも言えない		あまりそう思わない		そう思わない		無効・無回答		合計	
	回答数	回答率(%)	回答数	回答率(%)	回答数	回答率(%)	回答数	回答率(%)	回答数	回答率(%)	回答数	回答率(%)	回答数	回答率(%)
全体	22	9.2%	94	39.2%	85	35.4%	31	12.9%	6	2.5%	2	0.8%	240	100.0%

### 21. 授業を通して、幅広い教養が得られている

	そう思う		少しそう思う		どちらとも言えない		あまりそう思わない		そう思わない		無効・無回答		合計	
	回答数	回答率(%)	回答数	回答率(%)	回答数	回答率(%)	回答数	回答率(%)	回答数	回答率(%)	回答数	回答率(%)	回答数	回答率(%)
全体	44	18.3%	112	46.7%	66	27.5%	16	6.7%	2	0.8%	0	0.0%	240	100.0%

### 22. 授業を通して、深い専門知識が得られている

	そう思う		少しそう思う		どちらとも言えない		あまりそう思わない		そう思わない		無効・無回答		合計	
	回答数	回答率(%)	回答数	回答率(%)	回答数	回答率(%)	回答数	回答率(%)	回答数	回答率(%)	回答数	回答率(%)	回答数	回答率(%)
全体	52	21.7%	119	49.6%	55	22.9%	13	5.4%	1	0.4%	0	0.0%	240	100.0%

### 23. 授業を通して、職業関連の知識・技能が得られている

	そう思う		少しそう思う		どちらとも言えない		あまりそう思わない		そう思わない		無効・無回答		合計	
	回答数	回答率(%)	回答数	回答率(%)	回答数	回答率(%)	回答数	回答率(%)	回答数	回答率(%)	回答数	回答率(%)	回答数	回答率(%)
全体	61	25.4%	123	51.3%	45	18.8%	10	4.2%	1	0.4%	0	0.0%	240	100.0%

### 24. 授業を通して、人とのコミュニケーションが深まっている

	そう思う		少しそう思う		どちらとも言えない		あまりそう思わない		そう思わない		無効・無回答		合計	
	回答数	回答率(%)	回答数	回答率(%)	回答数	回答率(%)	回答数	回答率(%)	回答数	回答率(%)	回答数	回答率(%)	回答数	回答率(%)
全体	56	23.3%	114	47.5%	51	21.3%	16	6.7%	1	0.4%	2	0.8%	240	100.0%

### 25. (総合評価)大学の授業に満足している

	そう思う		少しそう思う		どちらとも言えない		あまりそう思わない		そう思わない		無効・無回答		合計	
	回答数	回答率(%)	回答数	回答率(%)	回答数	回答率(%)	回答数	回答率(%)	回答数	回答率(%)	回答数	回答率(%)	回答数	回答率(%)
全体	32	13.3%	110	45.8%	77	32.1%	18	7.5%	2	0.8%	1	0.4%	240	100.0%

## ★ 課外活動の状況について

### 26. 学内のクラブ・サークル活動に積極的に参加している

	そう思う		少しそう思う		どちらとも言えない		あまりそう思わない		そう思わない		無効・無回答		合計	
	回答数	回答率(%)	回答数	回答率(%)	回答数	回答率(%)	回答数	回答率(%)	回答数	回答率(%)	回答数	回答率(%)	回答数	回答率(%)
全体	25	10.4%	22	9.2%	18	7.5%	22	9.2%	153	63.8%	0	0.0%	240	100.0%

### 27. 学内のゼミやボランティア活動に積極的に参加している

	そう思う		少しそう思う		どちらとも言えない		あまりそう思わない		そう思わない		無効・無回答		合計	
	回答数	回答率(%)	回答数	回答率(%)	回答数	回答率(%)	回答数	回答率(%)	回答数	回答率(%)	回答数	回答率(%)	回答数	回答率(%)
全体	33	13.8%	56	23.3%	54	22.5%	29	12.1%	67	27.9%	1	0.4%	240	100.0%

### 28. 学外の地域活動・市民活動・ボランティア活動に積極的に参加している

	そう思う		少しそう思う		どちらとも言えない		あまりそう思わない		そう思わない		無効・無回答		合計	
	回答数	回答率(%)	回答数	回答率(%)	回答数	回答率(%)	回答数	回答率(%)	回答数	回答率(%)	回答数	回答率(%)	回答数	回答率(%)
全体	16	6.7%	28	11.7%	41	17.1%	36	15.0%	117	48.8%	2	0.8%	240	100.0%

### 29. 大学・学友会の行事・活動に積極的に参加している

	そう思う		少しそう思う		どちらとも言えない		あまりそう思わない		そう思わない		無効・無回答		合計	
	回答数	回答率(%)	回答数	回答率(%)	回答数	回答率(%)	回答数	回答率(%)	回答数	回答率(%)	回答数	回答率(%)	回答数	回答率(%)
全体	4	1.7%	25	10.4%	47	19.6%	37	15.4%	127	52.9%	0	0.0%	240	100.0%

### 30. (総合評価) 課外活動が充実している

	そう思う		少しそう思う		どちらとも言えない		あまりそう思わない		そう思わない		無効・無回答		合計	
	回答数	回答率(%)	回答数	回答率(%)	回答数	回答率(%)	回答数	回答率(%)	回答数	回答率(%)	回答数	回答率(%)	回答数	回答率(%)
全体	8	3.3%	24	10.0%	72	30.0%	54	22.5%	82	34.2%	0	0.0%	240	100.0%

## ★ 大学の施設・設備について

	満足		少し満足		どちらとも言えない		あまり満足していない		満足していない		利用したことがない		無効・無回答		合計	
	回答数	回答率(%)	回答数	回答率(%)	回答数	回答率(%)	回答数	回答率(%)	回答数	回答率(%)	回答数	回答率(%)	回答数	回答率(%)	回答数	回答率(%)
31 教室	73	30.4%	90	37.5%	52	21.7%	20	8.3%	4	1.7%	0	0.0%	1	0.4%	240	100.0%
32 パソコン教室	65	27.1%	72	30.0%	49	20.4%	29	12.1%	24	10.0%	1	0.4%	0	0.0%	240	100.0%
33 自習室・自習スペース	57	23.8%	56	23.3%	58	24.2%	28	11.7%	21	8.8%	20	8.3%	0	0.0%	240	100.0%
34 運動施設	23	9.6%	24	10.0%	42	17.5%	31	12.9%	32	13.3%	87	36.3%	1	0.4%	240	100.0%
35 図書館	70	29.2%	81	33.8%	56	23.3%	16	6.7%	7	2.9%	8	3.3%	2	0.8%	240	100.0%
36 学生ホール(学食を除く)	46	19.2%	58	24.2%	71	29.6%	39	16.3%	21	8.8%	5	2.1%	0	0.0%	240	100.0%
37 コンビニ・売店	43	17.9%	57	23.8%	61	25.4%	49	20.4%	24	10.0%	6	2.5%	0	0.0%	240	100.0%
38 ネット環境(Wi-Fi)	23	9.6%	29	12.1%	46	19.2%	57	23.8%	75	31.3%	9	3.8%	1	0.4%	240	100.0%
39 駐輪場・バイク置き場	16	6.7%	30	12.5%	50	20.8%	20	8.3%	15	6.3%	108	45.0%	1	0.4%	240	100.0%
40 (総合評価)全体的満足度	23	9.6%	86	35.8%	72	30.0%	39	16.3%	18	7.5%	1	0.4%	1	0.4%	240	100.0%
41 <キャンパス設定項目>	58	24.2%	78	32.5%	46	19.2%	32	13.3%	11	4.6%	0	0.0%	15	6.3%	240	100.0%
42 <キャンパス設定項目>	52	21.7%	61	25.4%	50	20.8%	35	14.6%	24	10.0%	4	1.7%	14	5.8%	240	100.0%
43 <キャンパス設定項目>	0	0.0%	0	0.0%	1	0.4%	0	0.0%	0	0.0%	0	0.0%	239	99.6%	240	100.0%
44 <キャンパス設定項目>	0	0.0%	0	0.0%	1	0.4%	0	0.0%	0	0.0%	0	0.0%	239	99.6%	240	100.0%
45 <キャンパス設定項目>	0	0.0%	0	0.0%	1	0.4%	0	0.0%	0	0.0%	0	0.0%	239	99.6%	240	100.0%

## ★ 学生食堂について

### 46. あなたは普段、大学の学生食堂を利用していますか

	利用している		利用していない		無効・無回答		合計	
	回答数	回答率(%)	回答数	回答率(%)	回答数	回答率(%)	回答数	回答率(%)
全体	100	41.7%	133	55.4%	7	2.9%	240	100.0%

### 47. 週に何日ぐらい利用していますか(上記質問46で①と回答した人は質問47～53にお答えください。)

	毎日		週3～4回		週1～2回		無効・無回答		合計	
	回答数	回答率(%)	回答数	回答率(%)	回答数	回答率(%)	回答数	回答率(%)	回答数	回答率(%)
全体	15	15.0%	31	31.0%	53	53.0%	1	1.0%	100	100.0%

### 48. 学生食堂のメニューの数に満足していますか

	非常に満足している		やや満足している		やや不満である		不満である		無効・無回答		合計	
	回答数	回答率(%)	回答数	回答率(%)	回答数	回答率(%)	回答数	回答率(%)	回答数	回答率(%)	回答数	回答率(%)
全体	25	25.0%	48	48.0%	19	19.0%	8	8.0%	0	0.0%	100	100.0%

### 49. 学生食堂の価格に満足していますか

	非常に満足している		やや満足している		やや不満である		不満である		無効・無回答		合計	
	回答数	回答率(%)	回答数	回答率(%)	回答数	回答率(%)	回答数	回答率(%)	回答数	回答率(%)	回答数	回答率(%)
全体	28	28.0%	48	48.0%	17	17.0%	7	7.0%	0	0.0%	100	100.0%

### 50. 学生食堂の味に満足していますか

	非常に満足している		やや満足している		やや不満である		不満である		無効・無回答		合計	
	回答数	回答率(%)	回答数	回答率(%)	回答数	回答率(%)	回答数	回答率(%)	回答数	回答率(%)	回答数	回答率(%)
全体	32	32.0%	51	51.0%	12	12.0%	5	5.0%	0	0.0%	100	100.0%

### 51. 学生食堂の清潔さに満足していますか

	非常に満足している		やや満足している		やや不満である		不満である		無効・無回答		合計	
	回答数	回答率(%)	回答数	回答率(%)	回答数	回答率(%)	回答数	回答率(%)	回答数	回答率(%)	回答数	回答率(%)
全体	27	27.0%	48	48.0%	20	20.0%	5	5.0%	0	0.0%	100	100.0%

### 52. 学生食堂のスペース・座席数に満足していますか

	非常に満足している		やや満足している		やや不満である		不満である		無効・無回答		合計	
	回答数	回答率(%)	回答数	回答率(%)	回答数	回答率(%)	回答数	回答率(%)	回答数	回答率(%)	回答数	回答率(%)
全体	11	11.0%	18	18.0%	40	40.0%	31	31.0%	0	0.0%	100	100.0%

### 53. (総合評価)学生食堂に満足していますか

	非常に満足している		やや満足している		やや不満である		不満である		無効・無回答		合計	
	回答数	回答率(%)	回答数	回答率(%)	回答数	回答率(%)	回答数	回答率(%)	回答数	回答率(%)	回答数	回答率(%)
全体	20	20.0%	55	55.0%	20	20.0%	5	5.0%	0	0.0%	100	100.0%

## ★ キャンパスの改善について

### 54. 大学は学生の意見をくみ取ろうという姿勢を持っていると思う

	そう思う		少しそう思う		どちらとも言えない		あまりそう思わない		そう思わない		無効・無回答		合計	
	回答数	回答率(%)	回答数	回答率(%)	回答数	回答率(%)	回答数	回答率(%)	回答数	回答率(%)	回答数	回答率(%)	回答数	回答率(%)
全体	31	12.9%	78	32.5%	87	36.3%	32	13.3%	10	4.2%	2	0.8%	240	100.0%

### 55. (2年生以上の方のみお答えください) キャンパスの環境は昨年度よりも良くなったと思う

	そう思う		少しそう思う		どちらとも言えない		あまりそう思わない		そう思わない		無効・無回答		合計	
	回答数	回答率(%)	回答数	回答率(%)	回答数	回答率(%)	回答数	回答率(%)	回答数	回答率(%)	回答数	回答率(%)	回答数	回答率(%)
全体	10	4.2%	36	15.0%	84	35.0%	34	14.2%	16	6.7%	60	25.0%	240	100.0%



## ★ 学生支援体制について

### 56. 授業・履修について相談しやすい体制が整っている

	そう思う		少しそう思う		どちらとも言えない		あまりそう思わない		そう思わない		利用したことがない		無効・無回答		合計	
	回答数	回答率(%)	回答数	回答率(%)	回答数	回答率(%)	回答数	回答率(%)	回答数	回答率(%)	回答数	回答率(%)	回答数	回答率(%)	回答数	回答率(%)
全体	42	17.5%	95	39.6%	68	28.3%	10	4.2%	5	2.1%	18	7.5%	2	0.8%	240	100.0%

### 57. 基礎学力への支援体制が充実している

	そう思う		少しそう思う		どちらとも言えない		あまりそう思わない		そう思わない		利用したことがない		無効・無回答		合計	
	回答数	回答率(%)	回答数	回答率(%)	回答数	回答率(%)	回答数	回答率(%)	回答数	回答率(%)	回答数	回答率(%)	回答数	回答率(%)	回答数	回答率(%)
全体	30	12.5%	102	42.5%	65	27.1%	20	8.3%	3	1.3%	18	7.5%	2	0.8%	240	100.0%

### 58. 外国語学習・留学への支援体制が充実している

	そう思う		少しそう思う		どちらとも言えない		あまりそう思わない		そう思わない		利用したことがない		無効・無回答		合計	
	回答数	回答率(%)	回答数	回答率(%)	回答数	回答率(%)	回答数	回答率(%)	回答数	回答率(%)	回答数	回答率(%)	回答数	回答率(%)	回答数	回答率(%)
全体	9	3.8%	19	7.9%	61	25.4%	19	7.9%	5	2.1%	125	52.1%	2	0.8%	240	100.0%

### 59. 奨学金について相談しやすい体制が整っている

	そう思う		少しそう思う		どちらとも言えない		あまりそう思わない		そう思わない		利用したことがない		無効・無回答		合計	
	回答数	回答率(%)	回答数	回答率(%)	回答数	回答率(%)	回答数	回答率(%)	回答数	回答率(%)	回答数	回答率(%)	回答数	回答率(%)	回答数	回答率(%)
全体	26	10.8%	43	17.9%	61	25.4%	15	6.3%	4	1.7%	89	37.1%	2	0.8%	240	100.0%

### 60. 進路や就職について相談しやすい体制が整っている

	そう思う		少しそう思う		どちらとも言えない		あまりそう思わない		そう思わない		利用したことがない		無効・無回答		合計	
	回答数	回答率(%)	回答数	回答率(%)	回答数	回答率(%)	回答数	回答率(%)	回答数	回答率(%)	回答数	回答率(%)	回答数	回答率(%)	回答数	回答率(%)
全体	41	17.1%	71	29.6%	48	20.0%	9	3.8%	4	1.7%	65	27.1%	2	0.8%	240	100.0%

### 61. 資格取得について相談しやすい体制が整っている

	そう思う		少しそう思う		どちらとも言えない		あまりそう思わない		そう思わない		利用したことがない		無効・無回答		合計	
	回答数	回答率(%)	回答数	回答率(%)	回答数	回答率(%)	回答数	回答率(%)	回答数	回答率(%)	回答数	回答率(%)	回答数	回答率(%)	回答数	回答率(%)
全体	32	13.3%	59	24.6%	58	24.2%	8	3.3%	2	0.8%	79	32.9%	2	0.8%	240	100.0%

### 62. 心身の健康について相談しやすい体制が整っている

	そう思う		少しそう思う		どちらとも言えない		あまりそう思わない		そう思わない		利用したことがない		無効・無回答		合計	
	回答数	回答率(%)	回答数	回答率(%)	回答数	回答率(%)	回答数	回答率(%)	回答数	回答率(%)	回答数	回答率(%)	回答数	回答率(%)	回答数	回答率(%)
全体	30	12.5%	57	23.8%	57	23.8%	9	3.8%	5	2.1%	80	33.3%	2	0.8%	240	100.0%

### 63. クラブ・サークル活動など、学生の自主活動への支援が充実している

	そう思う		少しそう思う		どちらとも言えない		あまりそう思わない		そう思わない		利用したことがない		無効・無回答		合計	
	回答数	回答率(%)	回答数	回答率(%)	回答数	回答率(%)	回答数	回答率(%)	回答数	回答率(%)	回答数	回答率(%)	回答数	回答率(%)	回答数	回答率(%)
全体	24	10.0%	45	18.8%	59	24.6%	24	10.0%	15	6.3%	71	29.6%	2	0.8%	240	100.0%

### 64. 公式ホームページ等での学生への情報提供が充実している

	そう思う		少しそう思う		どちらとも言えない		あまりそう思わない		そう思わない		利用したことがない		無効・無回答		合計	
	回答数	回答率(%)	回答数	回答率(%)	回答数	回答率(%)	回答数	回答率(%)	回答数	回答率(%)	回答数	回答率(%)	回答数	回答率(%)	回答数	回答率(%)
全体	30	12.5%	71	29.6%	75	31.3%	18	7.5%	8	3.3%	33	13.8%	5	2.1%	240	100.0%

## ★ 学生支援体制について

### 65. 教員と相談しやすい環境が整っている

	そう思う		少しそう思う		どちらとも言えない		あまりそう思わない		そう思わない		利用したことがない		無効・無回答		合計	
	回答数	回答率(%)	回答数	回答率(%)	回答数	回答率(%)	回答数	回答率(%)	回答数	回答率(%)	回答数	回答率(%)	回答数	回答率(%)	回答数	回答率(%)
全体	63	26.3%	89	37.1%	63	26.3%	10	4.2%	2	0.8%	11	4.6%	2	0.8%	240	100.0%

### 66. (総合評価) 学生生活に関する相談ができる体制が充実している

	そう思う		少しそう思う		どちらとも言えない		あまりそう思わない		そう思わない		利用したことがない		無効・無回答		合計	
	回答数	回答率(%)	回答数	回答率(%)	回答数	回答率(%)	回答数	回答率(%)	回答数	回答率(%)	回答数	回答率(%)	回答数	回答率(%)	回答数	回答率(%)
全体	36	15.0%	76	31.7%	89	37.1%	16	6.7%	5	2.1%	15	6.3%	3	1.3%	240	100.0%

## ★ 入学後のトラブルについて

### 67. 学内の事故やケガ

	経験したことがある		経験したことはない		無効・無回答		合計	
	回答数	回答率(%)	回答数	回答率(%)	回答数	回答率(%)	回答数	回答率(%)
全体	6	2.5%	229	95.4%	5	2.1%	240	100.0%

### 68. 通学中の事故やケガ

	経験したことがある		経験したことはない		無効・無回答		合計	
	回答数	回答率(%)	回答数	回答率(%)	回答数	回答率(%)	回答数	回答率(%)
全体	19	7.9%	216	90.0%	5	2.1%	240	100.0%

### 69. 学内での盗難被害

	経験したことがある		経験したことはない		無効・無回答		合計	
	回答数	回答率(%)	回答数	回答率(%)	回答数	回答率(%)	回答数	回答率(%)
全体	7	2.9%	228	95.0%	5	2.1%	240	100.0%

### 70. 学生同士のいじめやハラスメント、暴力

	経験したことがある		経験したことはない		無効・無回答		合計	
	回答数	回答率(%)	回答数	回答率(%)	回答数	回答率(%)	回答数	回答率(%)
全体	3	1.3%	232	96.7%	5	2.1%	240	100.0%

### 71. 飲酒の強要

	経験したことがある		経験したことはない		無効・無回答		合計	
	回答数	回答率(%)	回答数	回答率(%)	回答数	回答率(%)	回答数	回答率(%)
全体	3	1.3%	232	96.7%	5	2.1%	240	100.0%

### 72. セクシャルハラスメント(性的いやがらせ)

	経験したことがある		経験したことはない		無効・無回答		合計	
	回答数	回答率(%)	回答数	回答率(%)	回答数	回答率(%)	回答数	回答率(%)
全体	3	1.3%	232	96.7%	5	2.1%	240	100.0%

### 73. アカデミックハラスメント(教員からのいやがらせ)

	経験したことがある		経験したことはない		無効・無回答		合計	
	回答数	回答率(%)	回答数	回答率(%)	回答数	回答率(%)	回答数	回答率(%)
全体	5	2.1%	230	95.8%	5	2.1%	240	100.0%

### 74. つきまとい、ストーカー被害

	経験したことがある		経験したことはない		無効・無回答		合計	
	回答数	回答率(%)	回答数	回答率(%)	回答数	回答率(%)	回答数	回答率(%)
全体	5	2.1%	230	95.8%	5	2.1%	240	100.0%

### 75. なりすましなどネット犯罪の被害

	経験したことがある		経験したことはない		無効・無回答		合計	
	回答数	回答率(%)	回答数	回答率(%)	回答数	回答率(%)	回答数	回答率(%)
全体	3	1.3%	232	96.7%	5	2.1%	240	100.0%

## ★ 入学後のトラブルについて

### 76. マルチ商法、悪徳商法の被害

	経験したことがある		経験したことはない		無効・無回答		合計	
	回答数	回答率(%)	回答数	回答率(%)	回答数	回答率(%)	回答数	回答率(%)
全体	3	1.3%	232	96.7%	5	2.1%	240	100.0%

### 77. 違法薬物の使用の勧誘

	経験したことがある		経験したことはない		無効・無回答		合計	
	回答数	回答率(%)	回答数	回答率(%)	回答数	回答率(%)	回答数	回答率(%)
全体	3	1.3%	232	96.7%	5	2.1%	240	100.0%

### 78. 望まない宗教活動への勧誘

	経験したことがある		経験したことはない		無効・無回答		合計	
	回答数	回答率(%)	回答数	回答率(%)	回答数	回答率(%)	回答数	回答率(%)
全体	7	2.9%	228	95.0%	5	2.1%	240	100.0%

## 1. あなたの性別

	男		女		無効・無回答		合計	
	回答数	回答率(%)	回答数	回答率(%)	回答数	回答率(%)	回答数	回答率(%)
学部1年	38	61.3%	24	38.7%	0	0.0%	62	100.0%
学部2年	41	60.3%	27	39.7%	0	0.0%	68	100.0%
学部3年	32	60.4%	21	39.6%	0	0.0%	53	100.0%
学部4年	36	64.3%	20	35.7%	0	0.0%	56	100.0%
大学院修士1年	-	-	-	-	-	-	0	-
大学院修士2年	-	-	-	-	-	-	0	-
短大専攻科1年	-	-	-	-	-	-	0	-
短大専攻科2年	-	-	-	-	-	-	0	-

## 3. あなたの所属学科等

	初等教育		生涯学習		心理教育		英米語		グローバル コミュニケーション		経営(草薙)		社会環境		保育	
	回答数	回答率(%)	回答数	回答率(%)	回答数	回答率(%)	回答数	回答率(%)	回答数	回答率(%)	回答数	回答率(%)	回答数	回答率(%)	回答数	回答率(%)
学部1年	0	0.0%	0	0.0%	0	0.0%	0	0.0%	0	0.0%	0	0.0%	0	0.0%	0	0.0%
学部2年	0	0.0%	0	0.0%	0	0.0%	0	0.0%	0	0.0%	0	0.0%	0	0.0%	0	0.0%
学部3年	0	0.0%	0	0.0%	0	0.0%	0	0.0%	0	0.0%	0	0.0%	0	0.0%	0	0.0%
学部4年	0	0.0%	0	0.0%	0	0.0%	0	0.0%	0	0.0%	0	0.0%	0	0.0%	0	0.0%
大学院修士1年	-	-	-	-	-	-	-	-	-	-	-	-	-	-	-	-
大学院修士2年	-	-	-	-	-	-	-	-	-	-	-	-	-	-	-	-
短大専攻科1年	-	-	-	-	-	-	-	-	-	-	-	-	-	-	-	-
短大専攻科2年	-	-	-	-	-	-	-	-	-	-	-	-	-	-	-	-
	造形		大学院研究科(草薙)		短大日文		短大保育		短大音楽		法律		看護		静岡理学療法	
	回答数	回答率(%)	回答数	回答率(%)	回答数	回答率(%)	回答数	回答率(%)	回答数	回答率(%)	回答数	回答率(%)	回答数	回答率(%)	回答数	回答率(%)
学部1年	0	0.0%	0	0.0%	0	0.0%	0	0.0%	0	0.0%	0	0.0%	0	0.0%	62	100.0%
学部2年	0	0.0%	0	0.0%	0	0.0%	0	0.0%	0	0.0%	0	0.0%	0	0.0%	68	100.0%
学部3年	0	0.0%	0	0.0%	0	0.0%	0	0.0%	0	0.0%	0	0.0%	0	0.0%	53	100.0%
学部4年	0	0.0%	0	0.0%	0	0.0%	0	0.0%	0	0.0%	0	0.0%	0	0.0%	56	100.0%
大学院修士1年	-	-	-	-	-	-	-	-	-	-	-	-	-	-	-	-
大学院修士2年	-	-	-	-	-	-	-	-	-	-	-	-	-	-	-	-
短大専攻科1年	-	-	-	-	-	-	-	-	-	-	-	-	-	-	-	-
短大専攻科2年	-	-	-	-	-	-	-	-	-	-	-	-	-	-	-	-
	健康栄養		こども健康		心身マネジメント		健康鍼灸		健康柔道整復		理学療法		作業療法		経営(浜松)	
	回答数	回答率(%)	回答数	回答率(%)	回答数	回答率(%)	回答数	回答率(%)	回答数	回答率(%)	回答数	回答率(%)	回答数	回答率(%)	回答数	回答率(%)
学部1年	0	0.0%	0	0.0%	0	0.0%	0	0.0%	0	0.0%	0	0.0%	0	0.0%	0	0.0%
学部2年	0	0.0%	0	0.0%	0	0.0%	0	0.0%	0	0.0%	0	0.0%	0	0.0%	0	0.0%
学部3年	0	0.0%	0	0.0%	0	0.0%	0	0.0%	0	0.0%	0	0.0%	0	0.0%	0	0.0%
学部4年	0	0.0%	0	0.0%	0	0.0%	0	0.0%	0	0.0%	0	0.0%	0	0.0%	0	0.0%
大学院修士1年	-	-	-	-	-	-	-	-	-	-	-	-	-	-	-	-
大学院修士2年	-	-	-	-	-	-	-	-	-	-	-	-	-	-	-	-
短大専攻科1年	-	-	-	-	-	-	-	-	-	-	-	-	-	-	-	-
短大専攻科2年	-	-	-	-	-	-	-	-	-	-	-	-	-	-	-	-
	大学院研究科(浜松)		無効・無回答		合計											
	回答数	回答率(%)	回答数	回答率(%)	回答数	回答率(%)										
学部1年	0	0.0%	0	0.0%	62	100.0%										
学部2年	0	0.0%	0	0.0%	68	100.0%										
学部3年	0	0.0%	0	0.0%	53	100.0%										
学部4年	0	0.0%	0	0.0%	56	100.0%										
大学院修士1年	-	-	-	-	0	-										
大学院修士2年	-	-	-	-	0	-										
短大専攻科1年	-	-	-	-	0	-										
短大専攻科2年	-	-	-	-	0	-										

## 4. アルバイトによる授業料負担の有無

	授業料の全額をアルバイトで負担している		授業料の一部をアルバイトで補っている		アルバイトでの授業料負担はしていない		無効・無回答		合計	
	回答数	回答率(%)	回答数	回答率(%)	回答数	回答率(%)	回答数	回答率(%)	回答数	回答率(%)
学部1年	0	0.0%	3	4.8%	55	88.7%	4	6.5%	62	100.0%
学部2年	0	0.0%	12	17.6%	52	76.5%	4	5.9%	68	100.0%
学部3年	2	3.8%	5	9.4%	42	79.2%	4	7.5%	53	100.0%
学部4年	0	0.0%	10	17.9%	40	71.4%	6	10.7%	56	100.0%
大学院修士1年	-	-	-	-	-	-	-	-	0	-
大学院修士2年	-	-	-	-	-	-	-	-	0	-
短大専攻科1年	-	-	-	-	-	-	-	-	0	-
短大専攻科2年	-	-	-	-	-	-	-	-	0	-

## 5. 居住形態について

	親と同居(実家)		一人暮らし		きょうだいと同居		親戚・知人宅		その他		無効・無回答		合計	
	回答数	回答率(%)	回答数	回答率(%)	回答数	回答率(%)	回答数	回答率(%)	回答数	回答率(%)	回答数	回答率(%)	回答数	回答率(%)
学部1年	54	87.1%	5	8.1%	0	0.0%	3	4.8%	0	0.0%	0	0.0%	62	100.0%
学部2年	54	79.4%	12	17.6%	0	0.0%	1	1.5%	1	1.5%	0	0.0%	68	100.0%
学部3年	50	94.3%	1	1.9%	0	0.0%	1	1.9%	1	1.9%	0	0.0%	53	100.0%
学部4年	50	89.3%	5	8.9%	0	0.0%	1	1.8%	0	0.0%	0	0.0%	56	100.0%
大学院修士1年	-	-	-	-	-	-	-	-	-	-	-	-	0	-
大学院修士2年	-	-	-	-	-	-	-	-	-	-	-	-	0	-
短大専攻科1年	-	-	-	-	-	-	-	-	-	-	-	-	0	-
短大専攻科2年	-	-	-	-	-	-	-	-	-	-	-	-	0	-

## 6. 通常の通学手段について(あてはまるものすべてにマークしてください)

	徒歩		自転車		原付・バイク		自家用車 (自ら運転)		自家用車 (家族による送迎)		路線バス		学園バス		電車 (JR 在来線)		
	回答数	回答率(%)	回答数	回答率(%)	回答数	回答率(%)	回答数	回答率(%)	回答数	回答率(%)	回答数	回答率(%)	回答数	回答率(%)	回答数	回答率(%)	
学部1年	37	59.7%	32	51.6%	8	12.9%	0	0.0%	3	4.8%	5	8.1%	0	0.0%	38	61.3%	
学部2年	39	57.4%	50	73.5%	3	4.4%	2	2.9%	6	8.8%	8	11.8%	0	0.0%	29	42.6%	
学部3年	42	79.2%	25	47.2%	9	17.0%	4	7.5%	7	13.2%	7	13.2%	0	0.0%	33	62.3%	
学部4年	38	67.9%	29	51.8%	13	23.2%	2	3.6%	5	8.9%	7	12.5%	0	0.0%	34	60.7%	
大学院修士1年	-	-	-	-	-	-	-	-	-	-	-	-	-	-	-	-	
大学院修士2年	-	-	-	-	-	-	-	-	-	-	-	-	-	-	-	-	
短大専攻科1年	-	-	-	-	-	-	-	-	-	-	-	-	-	-	-	-	
短大専攻科2年	-	-	-	-	-	-	-	-	-	-	-	-	-	-	-	-	
	電車(私鉄)		新幹線		その他		無効・無回答		合計								
	回答数	回答率(%)	回答数	回答率(%)	回答数	回答率(%)	回答数	回答率(%)	回答数	回答率(%)	回答数	回答率(%)					
学部1年	6	9.7%	1	1.6%	0	0.0%	0	0.0%	62	100.0%							
学部2年	6	8.8%	1	1.5%	0	0.0%	0	0.0%	68	100.0%							
学部3年	7	13.2%	0	0.0%	0	0.0%	0	0.0%	53	100.0%							
学部4年	6	10.7%	0	0.0%	0	0.0%	0	0.0%	56	100.0%							
大学院修士1年	-	-	-	-	-	-	-	-	0	-							
大学院修士2年	-	-	-	-	-	-	-	-	0	-							
短大専攻科1年	-	-	-	-	-	-	-	-	0	-							
短大専攻科2年	-	-	-	-	-	-	-	-	0	-							

## 7. 通学時間について(片道)

	15分以内		30分以内		1時間以内		1時間30分以内		2時間以内		2時間以上		無効・無回答		合計	
	回答数	回答率(%)	回答数	回答率(%)	回答数	回答率(%)	回答数	回答率(%)	回答数	回答率(%)	回答数	回答率(%)	回答数	回答率(%)	回答数	回答率(%)
学部1年	4	6.5%	12	19.4%	22	35.5%	22	35.5%	2	3.2%	0	0.0%	0	0.0%	62	100.0%
学部2年	16	23.5%	18	26.5%	17	25.0%	11	16.2%	5	7.4%	1	1.5%	0	0.0%	68	100.0%
学部3年	4	7.5%	9	17.0%	11	20.8%	21	39.6%	7	13.2%	1	1.9%	0	0.0%	53	100.0%
学部4年	7	12.5%	11	19.6%	16	28.6%	11	19.6%	10	17.9%	1	1.8%	0	0.0%	56	100.0%
大学院修士1年	-	-	-	-	-	-	-	-	-	-	-	-	-	-	0	-
大学院修士2年	-	-	-	-	-	-	-	-	-	-	-	-	-	-	0	-
短大専攻科1年	-	-	-	-	-	-	-	-	-	-	-	-	-	-	0	-
短大専攻科2年	-	-	-	-	-	-	-	-	-	-	-	-	-	-	0	-



## 8. 朝食について

	毎日食べている		週に4～5回程度		週に2～3回程度		ほとんど食べない		無効・無回答		合計	
	回答数	回答率(%)	回答数	回答率(%)	回答数	回答率(%)	回答数	回答率(%)	回答数	回答率(%)	回答数	回答率(%)
学部1年	45	72.6%	7	11.3%	3	4.8%	7	11.3%	0	0.0%	62	100.0%
学部2年	29	42.6%	14	20.6%	11	16.2%	14	20.6%	0	0.0%	68	100.0%
学部3年	30	56.6%	9	17.0%	7	13.2%	7	13.2%	0	0.0%	53	100.0%
学部4年	36	64.3%	10	17.9%	3	5.4%	7	12.5%	0	0.0%	56	100.0%
大学院修士1年	-	-	-	-	-	-	-	-	-	-	0	-
大学院修士2年	-	-	-	-	-	-	-	-	-	-	0	-
短大専攻科1年	-	-	-	-	-	-	-	-	-	-	0	-
短大専攻科2年	-	-	-	-	-	-	-	-	-	-	0	-

## 9. 平日の平均睡眠時間

	8時間以上		7時間程度		6時間程度		5時間程度		4時間未満		無効・無回答		合計	
	回答数	回答率(%)	回答数	回答率(%)	回答数	回答率(%)	回答数	回答率(%)	回答数	回答率(%)	回答数	回答率(%)	回答数	回答率(%)
学部1年	0	0.0%	22	35.5%	20	32.3%	18	29.0%	2	3.2%	0	0.0%	62	100.0%
学部2年	4	5.9%	12	17.6%	30	44.1%	20	29.4%	2	2.9%	0	0.0%	68	100.0%
学部3年	0	0.0%	12	22.6%	26	49.1%	12	22.6%	3	5.7%	0	0.0%	53	100.0%
学部4年	1	1.8%	12	21.4%	31	55.4%	11	19.6%	1	1.8%	0	0.0%	56	100.0%
大学院修士1年	-	-	-	-	-	-	-	-	-	-	-	-	0	-
大学院修士2年	-	-	-	-	-	-	-	-	-	-	-	-	0	-
短大専攻科1年	-	-	-	-	-	-	-	-	-	-	-	-	0	-
短大専攻科2年	-	-	-	-	-	-	-	-	-	-	-	-	0	-

## 10. 週末(土日)の過ごし方(最も多い活動)

	学習 (授業を含む)		クラブ・ サークル活動		アルバイト		ボランティア		趣味の活動		友人との交際		息抜き、その他	
	回答数	回答率(%)	回答数	回答率(%)	回答数	回答率(%)	回答数	回答率(%)	回答数	回答率(%)	回答数	回答率(%)	回答数	回答率(%)
学部1年	0	0.0%	2	3.2%	27	43.5%	0	0.0%	8	12.9%	2	3.2%	18	29.0%
学部2年	0	0.0%	3	4.4%	45	66.2%	0	0.0%	6	8.8%	0	0.0%	10	14.7%
学部3年	1	1.9%	2	3.8%	30	56.6%	0	0.0%	3	5.7%	4	7.5%	9	17.0%
学部4年	5	8.9%	1	1.8%	22	39.3%	1	1.8%	10	17.9%	1	1.8%	10	17.9%
大学院修士1年	-	-	-	-	-	-	-	-	-	-	-	-	-	-
大学院修士2年	-	-	-	-	-	-	-	-	-	-	-	-	-	-
短大専攻科1年	-	-	-	-	-	-	-	-	-	-	-	-	-	-
短大専攻科2年	-	-	-	-	-	-	-	-	-	-	-	-	-	-
	無効・無回答		合計											
	回答数	回答率(%)	回答数	回答率(%)										
学部1年	5	8.1%	62	100.0%										
学部2年	4	5.9%	68	100.0%										
学部3年	4	7.5%	53	100.0%										
学部4年	6	10.7%	56	100.0%										
大学院修士1年	-	-	0	-										
大学院修士2年	-	-	0	-										
短大専攻科1年	-	-	0	-										
短大専攻科2年	-	-	0	-										

## 11. 喫煙について

	毎日 喫煙している		たまに喫煙する ことがある		喫煙はしない		無効・無回答		合計	
	回答数	回答率(%)	回答数	回答率(%)	回答数	回答率(%)	回答数	回答率(%)	回答数	回答率(%)
学部1年	0	0.0%	0	0.0%	58	93.5%	4	6.5%	62	100.0%
学部2年	7	10.3%	1	1.5%	54	79.4%	6	8.8%	68	100.0%
学部3年	5	9.4%	2	3.8%	43	81.1%	3	5.7%	53	100.0%
学部4年	3	5.4%	3	5.4%	48	85.7%	2	3.6%	56	100.0%
大学院修士1年	-	-	-	-	-	-	-	-	0	-
大学院修士2年	-	-	-	-	-	-	-	-	0	-
短大専攻科1年	-	-	-	-	-	-	-	-	0	-
短大専攻科2年	-	-	-	-	-	-	-	-	0	-

★ 平日の過ごし方について

【学年】

12. 1日の学修時間(授業時間を除く)

	5時間以上		4時間程度		3時間程度		2時間程度		1時間程度		30分程度		ほとんど行わない	
	回答数	回答率(%)	回答数	回答率(%)	回答数	回答率(%)	回答数	回答率(%)	回答数	回答率(%)	回答数	回答率(%)	回答数	回答率(%)
学部1年	0	0.0%	0	0.0%	0	0.0%	8	12.9%	19	30.6%	17	27.4%	18	29.0%
学部2年	1	1.5%	2	2.9%	0	0.0%	6	8.8%	19	27.9%	20	29.4%	20	29.4%
学部3年	0	0.0%	0	0.0%	3	5.7%	7	13.2%	23	43.4%	9	17.0%	11	20.8%
学部4年	6	10.7%	5	8.9%	10	17.9%	11	19.6%	17	30.4%	4	7.1%	3	5.4%
大学院修士1年	-	-	-	-	-	-	-	-	-	-	-	-	-	-
大学院修士2年	-	-	-	-	-	-	-	-	-	-	-	-	-	-
短大専攻科1年	-	-	-	-	-	-	-	-	-	-	-	-	-	-
短大専攻科2年	-	-	-	-	-	-	-	-	-	-	-	-	-	-
	無効・無回答		合計											
	回答数	回答率(%)	回答数	回答率(%)										
学部1年	0	0.0%	62	100.0%										
学部2年	0	0.0%	68	100.0%										
学部3年	0	0.0%	53	100.0%										
学部4年	0	0.0%	56	100.0%										
大学院修士1年	-	-	0	-										
大学院修士2年	-	-	0	-										
短大専攻科1年	-	-	0	-										
短大専攻科2年	-	-	0	-										

13. クラブ・サークル活動

	5時間以上		4時間程度		3時間程度		2時間程度		1時間程度		30分程度		ほとんど行わない	
	回答数	回答率(%)	回答数	回答率(%)	回答数	回答率(%)	回答数	回答率(%)	回答数	回答率(%)	回答数	回答率(%)	回答数	回答率(%)
学部1年	1	1.6%	4	6.5%	2	3.2%	10	16.1%	2	3.2%	1	1.6%	41	66.1%
学部2年	1	1.5%	0	0.0%	1	1.5%	6	8.8%	7	10.3%	0	0.0%	52	76.5%
学部3年	0	0.0%	0	0.0%	0	0.0%	2	3.8%	2	3.8%	0	0.0%	47	88.7%
学部4年	0	0.0%	0	0.0%	0	0.0%	1	1.8%	1	1.8%	0	0.0%	53	94.6%
大学院修士1年	-	-	-	-	-	-	-	-	-	-	-	-	-	-
大学院修士2年	-	-	-	-	-	-	-	-	-	-	-	-	-	-
短大専攻科1年	-	-	-	-	-	-	-	-	-	-	-	-	-	-
短大専攻科2年	-	-	-	-	-	-	-	-	-	-	-	-	-	-
	無効・無回答		合計											
	回答数	回答率(%)	回答数	回答率(%)										
学部1年	1	1.6%	62	100.0%										
学部2年	1	1.5%	68	100.0%										
学部3年	2	3.8%	53	100.0%										
学部4年	1	1.8%	56	100.0%										
大学院修士1年	-	-	0	-										
大学院修士2年	-	-	0	-										
短大専攻科1年	-	-	0	-										
短大専攻科2年	-	-	0	-										

★ 平日の過ごし方について

【学年】

14. アルバイト

	5時間以上		4時間程度		3時間程度		2時間程度		1時間程度		30分程度		ほとんど行わない	
	回答数	回答率(%)	回答数	回答率(%)	回答数	回答率(%)	回答数	回答率(%)	回答数	回答率(%)	回答数	回答率(%)	回答数	回答率(%)
学部1年	14	22.6%	14	22.6%	7	11.3%	7	11.3%	1	1.6%	0	0.0%	18	29.0%
学部2年	20	29.4%	22	32.4%	7	10.3%	5	7.4%	2	2.9%	0	0.0%	12	17.6%
学部3年	10	18.9%	7	13.2%	9	17.0%	8	15.1%	3	5.7%	1	1.9%	15	28.3%
学部4年	7	12.5%	5	8.9%	8	14.3%	5	8.9%	3	5.4%	0	0.0%	28	50.0%
大学院修士1年	-	-	-	-	-	-	-	-	-	-	-	-	-	-
大学院修士2年	-	-	-	-	-	-	-	-	-	-	-	-	-	-
短大専攻科1年	-	-	-	-	-	-	-	-	-	-	-	-	-	-
短大専攻科2年	-	-	-	-	-	-	-	-	-	-	-	-	-	-
	無効・無回答		合計											
	回答数	回答率(%)	回答数	回答率(%)										
学部1年	1	1.6%	62	100.0%										
学部2年	0	0.0%	68	100.0%										
学部3年	0	0.0%	53	100.0%										
学部4年	0	0.0%	56	100.0%										
大学院修士1年	-	-	0	-										
大学院修士2年	-	-	0	-										
短大専攻科1年	-	-	0	-										
短大専攻科2年	-	-	0	-										

15. ゲーム・LINE・SNS

	5時間以上		4時間程度		3時間程度		2時間程度		1時間程度		30分程度		ほとんど行わない	
	回答数	回答率(%)	回答数	回答率(%)	回答数	回答率(%)	回答数	回答率(%)	回答数	回答率(%)	回答数	回答率(%)	回答数	回答率(%)
学部1年	5	8.1%	6	9.7%	11	17.7%	21	33.9%	14	22.6%	4	6.5%	0	0.0%
学部2年	7	10.3%	6	8.8%	15	22.1%	23	33.8%	13	19.1%	3	4.4%	1	1.5%
学部3年	5	9.4%	3	5.7%	13	24.5%	20	37.7%	10	18.9%	2	3.8%	0	0.0%
学部4年	14	25.0%	4	7.1%	9	16.1%	15	26.8%	10	17.9%	2	3.6%	2	3.6%
大学院修士1年	-	-	-	-	-	-	-	-	-	-	-	-	-	-
大学院修士2年	-	-	-	-	-	-	-	-	-	-	-	-	-	-
短大専攻科1年	-	-	-	-	-	-	-	-	-	-	-	-	-	-
短大専攻科2年	-	-	-	-	-	-	-	-	-	-	-	-	-	-
	無効・無回答		合計											
	回答数	回答率(%)	回答数	回答率(%)										
学部1年	1	1.6%	62	100.0%										
学部2年	0	0.0%	68	100.0%										
学部3年	0	0.0%	53	100.0%										
学部4年	0	0.0%	56	100.0%										
大学院修士1年	-	-	0	-										
大学院修士2年	-	-	0	-										
短大専攻科1年	-	-	0	-										
短大専攻科2年	-	-	0	-										

★ 学修の状況について

【学年】

16. これまで履修した授業の内容は、おおむね理解できた

	そう思う		少しそう思う		どちらとも言えない		あまりそう思わない		そう思わない		無効・無回答		合計	
	回答数	回答率(%)	回答数	回答率(%)	回答数	回答率(%)	回答数	回答率(%)	回答数	回答率(%)	回答数	回答率(%)	回答数	回答率(%)
学部1年	5	8.1%	37	59.7%	12	19.4%	7	11.3%	0	0.0%	1	1.6%	62	100.0%
学部2年	3	4.4%	26	38.2%	26	38.2%	12	17.6%	1	1.5%	0	0.0%	68	100.0%
学部3年	6	11.3%	25	47.2%	16	30.2%	5	9.4%	1	1.9%	0	0.0%	53	100.0%
学部4年	4	7.1%	28	50.0%	15	26.8%	9	16.1%	0	0.0%	0	0.0%	56	100.0%
大学院修士1年	-	-	-	-	-	-	-	-	-	-	-	-	0	-
大学院修士2年	-	-	-	-	-	-	-	-	-	-	-	-	0	-
短大専攻科1年	-	-	-	-	-	-	-	-	-	-	-	-	0	-
短大専攻科2年	-	-	-	-	-	-	-	-	-	-	-	-	0	-

17. 授業への出席状況は、おおむね良好だった

	そう思う		少しそう思う		どちらとも言えない		あまりそう思わない		そう思わない		無効・無回答		合計	
	回答数	回答率(%)	回答数	回答率(%)	回答数	回答率(%)	回答数	回答率(%)	回答数	回答率(%)	回答数	回答率(%)	回答数	回答率(%)
学部1年	42	67.7%	16	25.8%	4	6.5%	0	0.0%	0	0.0%	0	0.0%	62	100.0%
学部2年	35	51.5%	18	26.5%	7	10.3%	7	10.3%	1	1.5%	0	0.0%	68	100.0%
学部3年	36	67.9%	13	24.5%	3	5.7%	1	1.9%	0	0.0%	0	0.0%	53	100.0%
学部4年	44	78.6%	10	17.9%	2	3.6%	0	0.0%	0	0.0%	0	0.0%	56	100.0%
大学院修士1年	-	-	-	-	-	-	-	-	-	-	-	-	0	-
大学院修士2年	-	-	-	-	-	-	-	-	-	-	-	-	0	-
短大専攻科1年	-	-	-	-	-	-	-	-	-	-	-	-	0	-
短大専攻科2年	-	-	-	-	-	-	-	-	-	-	-	-	0	-

18. 遅刻や私語をせず、良好な受講態度に努めた

	そう思う		少しそう思う		どちらとも言えない		あまりそう思わない		そう思わない		無効・無回答		合計	
	回答数	回答率(%)	回答数	回答率(%)	回答数	回答率(%)	回答数	回答率(%)	回答数	回答率(%)	回答数	回答率(%)	回答数	回答率(%)
学部1年	26	41.9%	25	40.3%	8	12.9%	3	4.8%	0	0.0%	0	0.0%	62	100.0%
学部2年	19	27.9%	32	47.1%	11	16.2%	6	8.8%	0	0.0%	0	0.0%	68	100.0%
学部3年	17	32.1%	29	54.7%	6	11.3%	0	0.0%	0	0.0%	1	1.9%	53	100.0%
学部4年	16	28.6%	25	44.6%	14	25.0%	0	0.0%	0	0.0%	1	1.8%	56	100.0%
大学院修士1年	-	-	-	-	-	-	-	-	-	-	-	-	0	-
大学院修士2年	-	-	-	-	-	-	-	-	-	-	-	-	0	-
短大専攻科1年	-	-	-	-	-	-	-	-	-	-	-	-	0	-
短大専攻科2年	-	-	-	-	-	-	-	-	-	-	-	-	0	-

19. 予習・復習など、授業時間外の学修に努めた

	そう思う		少しそう思う		どちらとも言えない		あまりそう思わない		そう思わない		無効・無回答		合計	
	回答数	回答率(%)	回答数	回答率(%)	回答数	回答率(%)	回答数	回答率(%)	回答数	回答率(%)	回答数	回答率(%)	回答数	回答率(%)
学部1年	3	4.8%	19	30.6%	22	35.5%	14	22.6%	4	6.5%	0	0.0%	62	100.0%
学部2年	2	2.9%	17	25.0%	23	33.8%	20	29.4%	6	8.8%	0	0.0%	68	100.0%
学部3年	2	3.8%	17	32.1%	23	43.4%	9	17.0%	2	3.8%	0	0.0%	53	100.0%
学部4年	3	5.4%	19	33.9%	17	30.4%	13	23.2%	2	3.6%	2	3.6%	56	100.0%
大学院修士1年	-	-	-	-	-	-	-	-	-	-	-	-	0	-
大学院修士2年	-	-	-	-	-	-	-	-	-	-	-	-	0	-
短大専攻科1年	-	-	-	-	-	-	-	-	-	-	-	-	0	-
短大専攻科2年	-	-	-	-	-	-	-	-	-	-	-	-	0	-

## 20. これまでの学業成績を理解し、現在の学修に活かしている

	そう思う		少しそう思う		どちらとも言えない		あまりそう思わない		そう思わない		無効・無回答		合計	
	回答数	回答率(%)	回答数	回答率(%)	回答数	回答率(%)	回答数	回答率(%)	回答数	回答率(%)	回答数	回答率(%)	回答数	回答率(%)
学部1年	5	8.1%	23	37.1%	23	37.1%	9	14.5%	1	1.6%	1	1.6%	62	100.0%
学部2年	2	2.9%	24	35.3%	28	41.2%	11	16.2%	2	2.9%	1	1.5%	68	100.0%
学部3年	7	13.2%	18	34.0%	24	45.3%	3	5.7%	1	1.9%	0	0.0%	53	100.0%
学部4年	8	14.3%	29	51.8%	10	17.9%	8	14.3%	1	1.8%	0	0.0%	56	100.0%
大学院修士1年	-	-	-	-	-	-	-	-	-	-	-	-	0	-
大学院修士2年	-	-	-	-	-	-	-	-	-	-	-	-	0	-
短大専攻科1年	-	-	-	-	-	-	-	-	-	-	-	-	0	-
短大専攻科2年	-	-	-	-	-	-	-	-	-	-	-	-	0	-

## 21. 授業を通して、幅広い教養が得られている

	そう思う		少しそう思う		どちらとも言えない		あまりそう思わない		そう思わない		無効・無回答		合計	
	回答数	回答率(%)	回答数	回答率(%)	回答数	回答率(%)	回答数	回答率(%)	回答数	回答率(%)	回答数	回答率(%)	回答数	回答率(%)
学部1年	17	27.4%	25	40.3%	18	29.0%	1	1.6%	1	1.6%	0	0.0%	62	100.0%
学部2年	8	11.8%	27	39.7%	27	39.7%	6	8.8%	0	0.0%	0	0.0%	68	100.0%
学部3年	8	15.1%	32	60.4%	11	20.8%	1	1.9%	1	1.9%	0	0.0%	53	100.0%
学部4年	11	19.6%	28	50.0%	10	17.9%	7	12.5%	0	0.0%	0	0.0%	56	100.0%
大学院修士1年	-	-	-	-	-	-	-	-	-	-	-	-	0	-
大学院修士2年	-	-	-	-	-	-	-	-	-	-	-	-	0	-
短大専攻科1年	-	-	-	-	-	-	-	-	-	-	-	-	0	-
短大専攻科2年	-	-	-	-	-	-	-	-	-	-	-	-	0	-

## 22. 授業を通して、深い専門知識が得られている

	そう思う		少しそう思う		どちらとも言えない		あまりそう思わない		そう思わない		無効・無回答		合計	
	回答数	回答率(%)	回答数	回答率(%)	回答数	回答率(%)	回答数	回答率(%)	回答数	回答率(%)	回答数	回答率(%)	回答数	回答率(%)
学部1年	14	22.6%	32	51.6%	14	22.6%	2	3.2%	0	0.0%	0	0.0%	62	100.0%
学部2年	12	17.6%	31	45.6%	21	30.9%	4	5.9%	0	0.0%	0	0.0%	68	100.0%
学部3年	15	28.3%	26	49.1%	10	18.9%	1	1.9%	1	1.9%	0	0.0%	53	100.0%
学部4年	11	19.6%	30	53.6%	10	17.9%	5	8.9%	0	0.0%	0	0.0%	56	100.0%
大学院修士1年	-	-	-	-	-	-	-	-	-	-	-	-	0	-
大学院修士2年	-	-	-	-	-	-	-	-	-	-	-	-	0	-
短大専攻科1年	-	-	-	-	-	-	-	-	-	-	-	-	0	-
短大専攻科2年	-	-	-	-	-	-	-	-	-	-	-	-	0	-

## 23. 授業を通して、職業関連の知識・技能が得られている

	そう思う		少しそう思う		どちらとも言えない		あまりそう思わない		そう思わない		無効・無回答		合計	
	回答数	回答率(%)	回答数	回答率(%)	回答数	回答率(%)	回答数	回答率(%)	回答数	回答率(%)	回答数	回答率(%)	回答数	回答率(%)
学部1年	17	27.4%	34	54.8%	9	14.5%	2	3.2%	0	0.0%	0	0.0%	62	100.0%
学部2年	14	20.6%	28	41.2%	22	32.4%	4	5.9%	0	0.0%	0	0.0%	68	100.0%
学部3年	18	34.0%	25	47.2%	8	15.1%	1	1.9%	1	1.9%	0	0.0%	53	100.0%
学部4年	12	21.4%	36	64.3%	6	10.7%	2	3.6%	0	0.0%	0	0.0%	56	100.0%
大学院修士1年	-	-	-	-	-	-	-	-	-	-	-	-	0	-
大学院修士2年	-	-	-	-	-	-	-	-	-	-	-	-	0	-
短大専攻科1年	-	-	-	-	-	-	-	-	-	-	-	-	0	-
短大専攻科2年	-	-	-	-	-	-	-	-	-	-	-	-	0	-

## 24. 授業を通して、人とのコミュニケーションが深まっている

	そう思う		少しそう思う		どちらとも言えない		あまりそう思わない		そう思わない		無効・無回答		合計	
	回答数	回答率(%)	回答数	回答率(%)	回答数	回答率(%)	回答数	回答率(%)	回答数	回答率(%)	回答数	回答率(%)	回答数	回答率(%)
学部1年	17	27.4%	36	58.1%	5	8.1%	3	4.8%	0	0.0%	1	1.6%	62	100.0%
学部2年	14	20.6%	20	29.4%	24	35.3%	9	13.2%	0	0.0%	1	1.5%	68	100.0%
学部3年	11	20.8%	27	50.9%	14	26.4%	1	1.9%	0	0.0%	0	0.0%	53	100.0%
学部4年	14	25.0%	31	55.4%	8	14.3%	2	3.6%	1	1.8%	0	0.0%	56	100.0%
大学院修士1年	-	-	-	-	-	-	-	-	-	-	-	-	0	-
大学院修士2年	-	-	-	-	-	-	-	-	-	-	-	-	0	-
短大専攻科1年	-	-	-	-	-	-	-	-	-	-	-	-	0	-
短大専攻科2年	-	-	-	-	-	-	-	-	-	-	-	-	0	-

## 25. (総合評価)大学の授業に満足している

	そう思う		少しそう思う		どちらとも言えない		あまりそう思わない		そう思わない		無効・無回答		合計	
	回答数	回答率(%)	回答数	回答率(%)	回答数	回答率(%)	回答数	回答率(%)	回答数	回答率(%)	回答数	回答率(%)	回答数	回答率(%)
学部1年	11	17.7%	31	50.0%	18	29.0%	1	1.6%	1	1.6%	0	0.0%	62	100.0%
学部2年	5	7.4%	22	32.4%	28	41.2%	12	17.6%	0	0.0%	1	1.5%	68	100.0%
学部3年	7	13.2%	31	58.5%	15	28.3%	0	0.0%	0	0.0%	0	0.0%	53	100.0%
学部4年	9	16.1%	26	46.4%	16	28.6%	5	8.9%	0	0.0%	0	0.0%	56	100.0%
大学院修士1年	-	-	-	-	-	-	-	-	-	-	-	-	0	-
大学院修士2年	-	-	-	-	-	-	-	-	-	-	-	-	0	-
短大専攻科1年	-	-	-	-	-	-	-	-	-	-	-	-	0	-
短大専攻科2年	-	-	-	-	-	-	-	-	-	-	-	-	0	-

★ 課外活動の状況について

【学年】

26. 学内のクラブ・サークル活動に積極的に参加している

	そう思う		少しそう思う		どちらとも言えない		あまりそう思わない		そう思わない		無効・無回答		合計	
	回答数	回答率(%)	回答数	回答率(%)	回答数	回答率(%)	回答数	回答率(%)	回答数	回答率(%)	回答数	回答率(%)	回答数	回答率(%)
学部1年	13	21.0%	9	14.5%	6	9.7%	10	16.1%	24	38.7%	0	0.0%	62	100.0%
学部2年	9	13.2%	2	2.9%	4	5.9%	6	8.8%	47	69.1%	0	0.0%	68	100.0%
学部3年	1	1.9%	5	9.4%	2	3.8%	3	5.7%	42	79.2%	0	0.0%	53	100.0%
学部4年	2	3.6%	6	10.7%	6	10.7%	3	5.4%	39	69.6%	0	0.0%	56	100.0%
大学院修士1年	-	-	-	-	-	-	-	-	-	-	-	-	0	-
大学院修士2年	-	-	-	-	-	-	-	-	-	-	-	-	0	-
短大専攻科1年	-	-	-	-	-	-	-	-	-	-	-	-	0	-
短大専攻科2年	-	-	-	-	-	-	-	-	-	-	-	-	0	-

27. 学内のゼミやボランティア活動に積極的に参加している

	そう思う		少しそう思う		どちらとも言えない		あまりそう思わない		そう思わない		無効・無回答		合計	
	回答数	回答率(%)	回答数	回答率(%)	回答数	回答率(%)	回答数	回答率(%)	回答数	回答率(%)	回答数	回答率(%)	回答数	回答率(%)
学部1年	12	19.4%	15	24.2%	16	25.8%	6	9.7%	13	21.0%	0	0.0%	62	100.0%
学部2年	4	5.9%	11	16.2%	14	20.6%	12	17.6%	26	38.2%	1	1.5%	68	100.0%
学部3年	6	11.3%	17	32.1%	12	22.6%	6	11.3%	12	22.6%	0	0.0%	53	100.0%
学部4年	11	19.6%	13	23.2%	12	21.4%	5	8.9%	15	26.8%	0	0.0%	56	100.0%
大学院修士1年	-	-	-	-	-	-	-	-	-	-	-	-	0	-
大学院修士2年	-	-	-	-	-	-	-	-	-	-	-	-	0	-
短大専攻科1年	-	-	-	-	-	-	-	-	-	-	-	-	0	-
短大専攻科2年	-	-	-	-	-	-	-	-	-	-	-	-	0	-

28. 学外の地域活動・市民活動・ボランティア活動に積極的に参加している

	そう思う		少しそう思う		どちらとも言えない		あまりそう思わない		そう思わない		無効・無回答		合計	
	回答数	回答率(%)	回答数	回答率(%)	回答数	回答率(%)	回答数	回答率(%)	回答数	回答率(%)	回答数	回答率(%)	回答数	回答率(%)
学部1年	5	8.1%	2	3.2%	15	24.2%	13	21.0%	26	41.9%	1	1.6%	62	100.0%
学部2年	1	1.5%	8	11.8%	12	17.6%	8	11.8%	39	57.4%	0	0.0%	68	100.0%
学部3年	5	9.4%	10	18.9%	6	11.3%	10	18.9%	22	41.5%	0	0.0%	53	100.0%
学部4年	5	8.9%	8	14.3%	8	14.3%	5	8.9%	29	51.8%	1	1.8%	56	100.0%
大学院修士1年	-	-	-	-	-	-	-	-	-	-	-	-	0	-
大学院修士2年	-	-	-	-	-	-	-	-	-	-	-	-	0	-
短大専攻科1年	-	-	-	-	-	-	-	-	-	-	-	-	0	-
短大専攻科2年	-	-	-	-	-	-	-	-	-	-	-	-	0	-

29. 大学・学友会の行事・活動に積極的に参加している

	そう思う		少しそう思う		どちらとも言えない		あまりそう思わない		そう思わない		無効・無回答		合計	
	回答数	回答率(%)	回答数	回答率(%)	回答数	回答率(%)	回答数	回答率(%)	回答数	回答率(%)	回答数	回答率(%)	回答数	回答率(%)
学部1年	1	1.6%	9	14.5%	20	32.3%	11	17.7%	21	33.9%	0	0.0%	62	100.0%
学部2年	2	2.9%	9	13.2%	12	17.6%	10	14.7%	35	51.5%	0	0.0%	68	100.0%
学部3年	0	0.0%	3	5.7%	8	15.1%	11	20.8%	31	58.5%	0	0.0%	53	100.0%
学部4年	1	1.8%	4	7.1%	7	12.5%	5	8.9%	39	69.6%	0	0.0%	56	100.0%
大学院修士1年	-	-	-	-	-	-	-	-	-	-	-	-	0	-
大学院修士2年	-	-	-	-	-	-	-	-	-	-	-	-	0	-
短大専攻科1年	-	-	-	-	-	-	-	-	-	-	-	-	0	-
短大専攻科2年	-	-	-	-	-	-	-	-	-	-	-	-	0	-



## 30. (総合評価) 課外活動が充実している

	そう思う		少しそう思う		どちらとも言えない		あまりそう思わない		そう思わない		無効・無回答		合計	
	回答数	回答率(%)	回答数	回答率(%)	回答数	回答率(%)	回答数	回答率(%)	回答数	回答率(%)	回答数	回答率(%)	回答数	回答率(%)
学部1年	4	6.5%	7	11.3%	23	37.1%	18	29.0%	10	16.1%	0	0.0%	62	100.0%
学部2年	3	4.4%	5	7.4%	20	29.4%	15	22.1%	25	36.8%	0	0.0%	68	100.0%
学部3年	0	0.0%	3	5.7%	18	34.0%	8	15.1%	24	45.3%	0	0.0%	53	100.0%
学部4年	1	1.8%	9	16.1%	11	19.6%	13	23.2%	22	39.3%	0	0.0%	56	100.0%
大学院修士1年	-	-	-	-	-	-	-	-	-	-	-	-	0	-
大学院修士2年	-	-	-	-	-	-	-	-	-	-	-	-	0	-
短大専攻科1年	-	-	-	-	-	-	-	-	-	-	-	-	0	-
短大専攻科2年	-	-	-	-	-	-	-	-	-	-	-	-	0	-

★ 大学の施設・設備について

【学年】

31. 教室

	満足		少し満足		どちらとも言えない		あまり満足していない		満足していない		利用したことがない		無効・無回答		合計	
	回答数	回答率(%)	回答数	回答率(%)	回答数	回答率(%)	回答数	回答率(%)	回答数	回答率(%)	回答数	回答率(%)	回答数	回答率(%)	回答数	回答率(%)
学部1年	23	37.1%	31	50.0%	5	8.1%	3	4.8%	0	0.0%	0	0.0%	0	0.0%	62	100.0%
学部2年	23	33.8%	21	30.9%	15	22.1%	8	11.8%	0	0.0%	0	0.0%	1	1.5%	68	100.0%
学部3年	16	30.2%	21	39.6%	14	26.4%	1	1.9%	1	1.9%	0	0.0%	0	0.0%	53	100.0%
学部4年	11	19.6%	17	30.4%	17	30.4%	8	14.3%	3	5.4%	0	0.0%	0	0.0%	56	100.0%
大学院修士1年	-	-	-	-	-	-	-	-	-	-	-	-	-	-	0	-
大学院修士2年	-	-	-	-	-	-	-	-	-	-	-	-	-	-	0	-
短大専攻科1年	-	-	-	-	-	-	-	-	-	-	-	-	-	-	0	-
短大専攻科2年	-	-	-	-	-	-	-	-	-	-	-	-	-	-	0	-

32. パソコン教室

	満足		少し満足		どちらとも言えない		あまり満足していない		満足していない		利用したことがない		無効・無回答		合計	
	回答数	回答率(%)	回答数	回答率(%)	回答数	回答率(%)	回答数	回答率(%)	回答数	回答率(%)	回答数	回答率(%)	回答数	回答率(%)	回答数	回答率(%)
学部1年	27	43.5%	21	33.9%	9	14.5%	2	3.2%	2	3.2%	1	1.6%	0	0.0%	62	100.0%
学部2年	19	27.9%	22	32.4%	18	26.5%	6	8.8%	3	4.4%	0	0.0%	0	0.0%	68	100.0%
学部3年	13	24.5%	17	32.1%	10	18.9%	9	17.0%	4	7.5%	0	0.0%	0	0.0%	53	100.0%
学部4年	6	10.7%	12	21.4%	12	21.4%	11	19.6%	15	26.8%	0	0.0%	0	0.0%	56	100.0%
大学院修士1年	-	-	-	-	-	-	-	-	-	-	-	-	-	-	0	-
大学院修士2年	-	-	-	-	-	-	-	-	-	-	-	-	-	-	0	-
短大専攻科1年	-	-	-	-	-	-	-	-	-	-	-	-	-	-	0	-
短大専攻科2年	-	-	-	-	-	-	-	-	-	-	-	-	-	-	0	-

33. 自習室・自習スペース

	満足		少し満足		どちらとも言えない		あまり満足していない		満足していない		利用したことがない		無効・無回答		合計	
	回答数	回答率(%)	回答数	回答率(%)	回答数	回答率(%)	回答数	回答率(%)	回答数	回答率(%)	回答数	回答率(%)	回答数	回答率(%)	回答数	回答率(%)
学部1年	19	30.6%	17	27.4%	19	30.6%	2	3.2%	0	0.0%	5	8.1%	0	0.0%	62	100.0%
学部2年	20	29.4%	15	22.1%	16	23.5%	8	11.8%	3	4.4%	6	8.8%	0	0.0%	68	100.0%
学部3年	13	24.5%	11	20.8%	13	24.5%	7	13.2%	4	7.5%	5	9.4%	0	0.0%	53	100.0%
学部4年	5	8.9%	13	23.2%	10	17.9%	10	17.9%	14	25.0%	4	7.1%	0	0.0%	56	100.0%
大学院修士1年	-	-	-	-	-	-	-	-	-	-	-	-	-	-	0	-
大学院修士2年	-	-	-	-	-	-	-	-	-	-	-	-	-	-	0	-
短大専攻科1年	-	-	-	-	-	-	-	-	-	-	-	-	-	-	0	-
短大専攻科2年	-	-	-	-	-	-	-	-	-	-	-	-	-	-	0	-

34. 運動施設

	満足		少し満足		どちらとも言えない		あまり満足していない		満足していない		利用したことがない		無効・無回答		合計	
	回答数	回答率(%)	回答数	回答率(%)	回答数	回答率(%)	回答数	回答率(%)	回答数	回答率(%)	回答数	回答率(%)	回答数	回答率(%)	回答数	回答率(%)
学部1年	11	17.7%	13	21.0%	9	14.5%	13	21.0%	8	12.9%	8	12.9%	0	0.0%	62	100.0%
学部2年	6	8.8%	4	5.9%	21	30.9%	8	11.8%	4	5.9%	25	36.8%	0	0.0%	68	100.0%
学部3年	4	7.5%	2	3.8%	7	13.2%	8	15.1%	11	20.8%	21	39.6%	0	0.0%	53	100.0%
学部4年	2	3.6%	5	8.9%	5	8.9%	2	3.6%	8	14.3%	33	58.9%	1	1.8%	56	100.0%
大学院修士1年	-	-	-	-	-	-	-	-	-	-	-	-	-	-	0	-
大学院修士2年	-	-	-	-	-	-	-	-	-	-	-	-	-	-	0	-
短大専攻科1年	-	-	-	-	-	-	-	-	-	-	-	-	-	-	0	-
短大専攻科2年	-	-	-	-	-	-	-	-	-	-	-	-	-	-	0	-

★ 大学の施設・設備について

【学年】

35. 図書館

	満足		少し満足		どちらとも言えない		あまり満足していない		満足していない		利用したことがない		無効・無回答		合計	
	回答数	回答率(%)	回答数	回答率(%)	回答数	回答率(%)	回答数	回答率(%)	回答数	回答率(%)	回答数	回答率(%)	回答数	回答率(%)	回答数	回答率(%)
学部1年	27	43.5%	19	30.6%	11	17.7%	1	1.6%	0	0.0%	2	3.2%	2	3.2%	62	100.0%
学部2年	19	27.9%	15	22.1%	23	33.8%	5	7.4%	1	1.5%	5	7.4%	0	0.0%	68	100.0%
学部3年	15	28.3%	25	47.2%	8	15.1%	4	7.5%	0	0.0%	1	1.9%	0	0.0%	53	100.0%
学部4年	9	16.1%	22	39.3%	13	23.2%	6	10.7%	6	10.7%	0	0.0%	0	0.0%	56	100.0%
大学院修士1年	-	-	-	-	-	-	-	-	-	-	-	-	-	-	0	-
大学院修士2年	-	-	-	-	-	-	-	-	-	-	-	-	-	-	0	-
短大専攻科1年	-	-	-	-	-	-	-	-	-	-	-	-	-	-	0	-
短大専攻科2年	-	-	-	-	-	-	-	-	-	-	-	-	-	-	0	-

36. 学生ホール(学食を除く)

	満足		少し満足		どちらとも言えない		あまり満足していない		満足していない		利用したことがない		無効・無回答		合計	
	回答数	回答率(%)	回答数	回答率(%)	回答数	回答率(%)	回答数	回答率(%)	回答数	回答率(%)	回答数	回答率(%)	回答数	回答率(%)	回答数	回答率(%)
学部1年	17	27.4%	20	32.3%	16	25.8%	6	9.7%	0	0.0%	3	4.8%	0	0.0%	62	100.0%
学部2年	13	19.1%	15	22.1%	21	30.9%	14	20.6%	5	7.4%	0	0.0%	0	0.0%	68	100.0%
学部3年	8	15.1%	14	26.4%	18	34.0%	8	15.1%	4	7.5%	1	1.9%	0	0.0%	53	100.0%
学部4年	8	14.3%	9	16.1%	16	28.6%	10	17.9%	12	21.4%	1	1.8%	0	0.0%	56	100.0%
大学院修士1年	-	-	-	-	-	-	-	-	-	-	-	-	-	-	0	-
大学院修士2年	-	-	-	-	-	-	-	-	-	-	-	-	-	-	0	-
短大専攻科1年	-	-	-	-	-	-	-	-	-	-	-	-	-	-	0	-
短大専攻科2年	-	-	-	-	-	-	-	-	-	-	-	-	-	-	0	-

37. コンビニ・売店

	満足		少し満足		どちらとも言えない		あまり満足していない		満足していない		利用したことがない		無効・無回答		合計	
	回答数	回答率(%)	回答数	回答率(%)	回答数	回答率(%)	回答数	回答率(%)	回答数	回答率(%)	回答数	回答率(%)	回答数	回答率(%)	回答数	回答率(%)
学部1年	14	22.6%	26	41.9%	10	16.1%	10	16.1%	0	0.0%	2	3.2%	0	0.0%	62	100.0%
学部2年	14	20.6%	11	16.2%	24	35.3%	12	17.6%	6	8.8%	1	1.5%	0	0.0%	68	100.0%
学部3年	10	18.9%	9	17.0%	18	34.0%	10	18.9%	5	9.4%	1	1.9%	0	0.0%	53	100.0%
学部4年	5	8.9%	11	19.6%	8	14.3%	17	30.4%	13	23.2%	2	3.6%	0	0.0%	56	100.0%
大学院修士1年	-	-	-	-	-	-	-	-	-	-	-	-	-	-	0	-
大学院修士2年	-	-	-	-	-	-	-	-	-	-	-	-	-	-	0	-
短大専攻科1年	-	-	-	-	-	-	-	-	-	-	-	-	-	-	0	-
短大専攻科2年	-	-	-	-	-	-	-	-	-	-	-	-	-	-	0	-

38. ネット環境(Wi-Fi)

	満足		少し満足		どちらとも言えない		あまり満足していない		満足していない		利用したことがない		無効・無回答		合計	
	回答数	回答率(%)	回答数	回答率(%)	回答数	回答率(%)	回答数	回答率(%)	回答数	回答率(%)	回答数	回答率(%)	回答数	回答率(%)	回答数	回答率(%)
学部1年	9	14.5%	9	14.5%	15	24.2%	15	24.2%	11	17.7%	3	4.8%	0	0.0%	62	100.0%
学部2年	8	11.8%	7	10.3%	16	23.5%	13	19.1%	21	30.9%	2	2.9%	1	1.5%	68	100.0%
学部3年	3	5.7%	8	15.1%	11	20.8%	13	24.5%	15	28.3%	3	5.7%	0	0.0%	53	100.0%
学部4年	3	5.4%	5	8.9%	4	7.1%	16	28.6%	27	48.2%	1	1.8%	0	0.0%	56	100.0%
大学院修士1年	-	-	-	-	-	-	-	-	-	-	-	-	-	-	0	-
大学院修士2年	-	-	-	-	-	-	-	-	-	-	-	-	-	-	0	-
短大専攻科1年	-	-	-	-	-	-	-	-	-	-	-	-	-	-	0	-
短大専攻科2年	-	-	-	-	-	-	-	-	-	-	-	-	-	-	0	-

★ 大学の施設・設備について

【学年】

39. 駐輪場・バイク置き場

	満足		少し満足		どちらとも言えない		あまり満足していない		満足していない		利用したことがない		無効・無回答		合計	
	回答数	回答率(%)	回答数	回答率(%)	回答数	回答率(%)	回答数	回答率(%)	回答数	回答率(%)	回答数	回答率(%)	回答数	回答率(%)	回答数	回答率(%)
学部1年	6	9.7%	10	16.1%	14	22.6%	3	4.8%	1	1.6%	27	43.5%	1	1.6%	62	100.0%
学部2年	4	5.9%	10	14.7%	21	30.9%	11	16.2%	4	5.9%	18	26.5%	0	0.0%	68	100.0%
学部3年	3	5.7%	6	11.3%	10	18.9%	1	1.9%	3	5.7%	30	56.6%	0	0.0%	53	100.0%
学部4年	3	5.4%	4	7.1%	5	8.9%	5	8.9%	7	12.5%	32	57.1%	0	0.0%	56	100.0%
大学院修士1年	-	-	-	-	-	-	-	-	-	-	-	-	-	-	0	-
大学院修士2年	-	-	-	-	-	-	-	-	-	-	-	-	-	-	0	-
短大専攻科1年	-	-	-	-	-	-	-	-	-	-	-	-	-	-	0	-
短大専攻科2年	-	-	-	-	-	-	-	-	-	-	-	-	-	-	0	-

40. (総合評価)大学の施設・設備に関する全体的満足度

	満足		少し満足		どちらとも言えない		あまり満足していない		満足していない		利用したことがない		無効・無回答		合計	
	回答数	回答率(%)	回答数	回答率(%)	回答数	回答率(%)	回答数	回答率(%)	回答数	回答率(%)	回答数	回答率(%)	回答数	回答率(%)	回答数	回答率(%)
学部1年	12	19.4%	32	51.6%	14	22.6%	3	4.8%	1	1.6%	0	0.0%	0	0.0%	62	100.0%
学部2年	5	7.4%	24	35.3%	19	27.9%	16	23.5%	4	5.9%	0	0.0%	0	0.0%	68	100.0%
学部3年	4	7.5%	20	37.7%	19	35.8%	7	13.2%	3	5.7%	0	0.0%	0	0.0%	53	100.0%
学部4年	2	3.6%	10	17.9%	20	35.7%	12	21.4%	10	17.9%	1	1.8%	1	1.8%	56	100.0%
大学院修士1年	-	-	-	-	-	-	-	-	-	-	-	-	-	-	0	-
大学院修士2年	-	-	-	-	-	-	-	-	-	-	-	-	-	-	0	-
短大専攻科1年	-	-	-	-	-	-	-	-	-	-	-	-	-	-	0	-
短大専攻科2年	-	-	-	-	-	-	-	-	-	-	-	-	-	-	0	-

41. <キャンパス設定項目>

	満足		少し満足		どちらとも言えない		あまり満足していない		満足していない		利用したことがない		無効・無回答		合計	
	回答数	回答率(%)	回答数	回答率(%)	回答数	回答率(%)	回答数	回答率(%)	回答数	回答率(%)	回答数	回答率(%)	回答数	回答率(%)	回答数	回答率(%)
学部1年	23	37.1%	24	38.7%	7	11.3%	3	4.8%	0	0.0%	0	0.0%	5	8.1%	62	100.0%
学部2年	17	25.0%	14	20.6%	16	23.5%	12	17.6%	4	5.9%	0	0.0%	5	7.4%	68	100.0%
学部3年	10	18.9%	24	45.3%	10	18.9%	5	9.4%	3	5.7%	0	0.0%	1	1.9%	53	100.0%
学部4年	8	14.3%	16	28.6%	13	23.2%	11	19.6%	4	7.1%	0	0.0%	4	7.1%	56	100.0%
大学院修士1年	-	-	-	-	-	-	-	-	-	-	-	-	-	-	0	-
大学院修士2年	-	-	-	-	-	-	-	-	-	-	-	-	-	-	0	-
短大専攻科1年	-	-	-	-	-	-	-	-	-	-	-	-	-	-	0	-
短大専攻科2年	-	-	-	-	-	-	-	-	-	-	-	-	-	-	0	-

42. <キャンパス設定項目>

	満足		少し満足		どちらとも言えない		あまり満足していない		満足していない		利用したことがない		無効・無回答		合計	
	回答数	回答率(%)	回答数	回答率(%)	回答数	回答率(%)	回答数	回答率(%)	回答数	回答率(%)	回答数	回答率(%)	回答数	回答率(%)	回答数	回答率(%)
学部1年	26	41.9%	19	30.6%	8	12.9%	2	3.2%	0	0.0%	2	3.2%	5	8.1%	62	100.0%
学部2年	11	16.2%	15	22.1%	13	19.1%	13	19.1%	11	16.2%	0	0.0%	5	7.4%	68	100.0%
学部3年	11	20.8%	14	26.4%	16	30.2%	9	17.0%	1	1.9%	1	1.9%	1	1.9%	53	100.0%
学部4年	4	7.1%	13	23.2%	13	23.2%	11	19.6%	11	19.6%	1	1.8%	3	5.4%	56	100.0%
大学院修士1年	-	-	-	-	-	-	-	-	-	-	-	-	-	-	0	-
大学院修士2年	-	-	-	-	-	-	-	-	-	-	-	-	-	-	0	-
短大専攻科1年	-	-	-	-	-	-	-	-	-	-	-	-	-	-	0	-
短大専攻科2年	-	-	-	-	-	-	-	-	-	-	-	-	-	-	0	-

## 43. &lt;キャンパス設定項目&gt;

	満足		少し満足		どちらとも言えない		あまり満足していない		満足していない		利用したことがない		無効・無回答		合計	
	回答数	回答率(%)	回答数	回答率(%)	回答数	回答率(%)	回答数	回答率(%)	回答数	回答率(%)	回答数	回答率(%)	回答数	回答率(%)	回答数	回答率(%)
学部1年	0	0.0%	0	0.0%	0	0.0%	0	0.0%	0	0.0%	0	0.0%	62	100.0%	62	100.0%
学部2年	0	0.0%	0	0.0%	1	1.5%	0	0.0%	0	0.0%	0	0.0%	67	98.5%	68	100.0%
学部3年	0	0.0%	0	0.0%	0	0.0%	0	0.0%	0	0.0%	0	0.0%	53	100.0%	53	100.0%
学部4年	0	0.0%	0	0.0%	0	0.0%	0	0.0%	0	0.0%	0	0.0%	56	100.0%	56	100.0%
大学院修士1年	-	-	-	-	-	-	-	-	-	-	-	-	-	-	0	-
大学院修士2年	-	-	-	-	-	-	-	-	-	-	-	-	-	-	0	-
短大専攻科1年	-	-	-	-	-	-	-	-	-	-	-	-	-	-	0	-
短大専攻科2年	-	-	-	-	-	-	-	-	-	-	-	-	-	-	0	-

## 44. &lt;キャンパス設定項目&gt;

	満足		少し満足		どちらとも言えない		あまり満足していない		満足していない		利用したことがない		無効・無回答		合計	
	回答数	回答率(%)	回答数	回答率(%)	回答数	回答率(%)	回答数	回答率(%)	回答数	回答率(%)	回答数	回答率(%)	回答数	回答率(%)	回答数	回答率(%)
学部1年	0	0.0%	0	0.0%	0	0.0%	0	0.0%	0	0.0%	0	0.0%	62	100.0%	62	100.0%
学部2年	0	0.0%	0	0.0%	1	1.5%	0	0.0%	0	0.0%	0	0.0%	67	98.5%	68	100.0%
学部3年	0	0.0%	0	0.0%	0	0.0%	0	0.0%	0	0.0%	0	0.0%	53	100.0%	53	100.0%
学部4年	0	0.0%	0	0.0%	0	0.0%	0	0.0%	0	0.0%	0	0.0%	56	100.0%	56	100.0%
大学院修士1年	-	-	-	-	-	-	-	-	-	-	-	-	-	-	0	-
大学院修士2年	-	-	-	-	-	-	-	-	-	-	-	-	-	-	0	-
短大専攻科1年	-	-	-	-	-	-	-	-	-	-	-	-	-	-	0	-
短大専攻科2年	-	-	-	-	-	-	-	-	-	-	-	-	-	-	0	-

## 45. &lt;キャンパス設定項目&gt;

	満足		少し満足		どちらとも言えない		あまり満足していない		満足していない		利用したことがない		無効・無回答		合計	
	回答数	回答率(%)	回答数	回答率(%)	回答数	回答率(%)	回答数	回答率(%)	回答数	回答率(%)	回答数	回答率(%)	回答数	回答率(%)	回答数	回答率(%)
学部1年	0	0.0%	0	0.0%	0	0.0%	0	0.0%	0	0.0%	0	0.0%	62	100.0%	62	100.0%
学部2年	0	0.0%	0	0.0%	1	1.5%	0	0.0%	0	0.0%	0	0.0%	67	98.5%	68	100.0%
学部3年	0	0.0%	0	0.0%	0	0.0%	0	0.0%	0	0.0%	0	0.0%	53	100.0%	53	100.0%
学部4年	0	0.0%	0	0.0%	0	0.0%	0	0.0%	0	0.0%	0	0.0%	56	100.0%	56	100.0%
大学院修士1年	-	-	-	-	-	-	-	-	-	-	-	-	-	-	0	-
大学院修士2年	-	-	-	-	-	-	-	-	-	-	-	-	-	-	0	-
短大専攻科1年	-	-	-	-	-	-	-	-	-	-	-	-	-	-	0	-
短大専攻科2年	-	-	-	-	-	-	-	-	-	-	-	-	-	-	0	-

## 46. あなたは普段、大学の学生食堂を利用していますか

	利用している		利用していない		無効・無回答		合計	
	回答数	回答率(%)	回答数	回答率(%)	回答数	回答率(%)	回答数	回答率(%)
学部1年	33	53.2%	26	41.9%	3	4.8%	62	100.0%
学部2年	23	33.8%	42	61.8%	3	4.4%	68	100.0%
学部3年	22	41.5%	31	58.5%	0	0.0%	53	100.0%
学部4年	21	37.5%	34	60.7%	1	1.8%	56	100.0%
大学院修士1年	-	-	-	-	-	-	0	-
大学院修士2年	-	-	-	-	-	-	0	-
短大専攻科1年	-	-	-	-	-	-	0	-
短大専攻科2年	-	-	-	-	-	-	0	-

## 47. 週に何日ぐらい利用していますか(上記質問46で①と回答した人は質問47～53にお答えください。)

	毎日		週3～4回		週1～2回		無効・無回答		合計	
	回答数	回答率(%)	回答数	回答率(%)	回答数	回答率(%)	回答数	回答率(%)	回答数	回答率(%)
学部1年	11	33.3%	8	24.2%	14	42.4%	0	0.0%	33	100.0%
学部2年	1	4.3%	11	47.8%	10	43.5%	1	4.3%	23	100.0%
学部3年	0	0.0%	5	22.7%	17	77.3%	0	0.0%	22	100.0%
学部4年	2	9.5%	7	33.3%	12	57.1%	0	0.0%	21	100.0%
大学院修士1年	-	-	-	-	-	-	-	-	0	-
大学院修士2年	-	-	-	-	-	-	-	-	0	-
短大専攻科1年	-	-	-	-	-	-	-	-	0	-
短大専攻科2年	-	-	-	-	-	-	-	-	0	-

## 48. 学生食堂のメニューの数に満足していますか

	非常に満足している		やや満足している		やや不満である		不満である		無効・無回答		合計	
	回答数	回答率(%)	回答数	回答率(%)	回答数	回答率(%)	回答数	回答率(%)	回答数	回答率(%)	回答数	回答率(%)
学部1年	11	33.3%	15	45.5%	4	12.1%	3	9.1%	0	0.0%	33	100.0%
学部2年	3	13.0%	14	60.9%	6	26.1%	0	0.0%	0	0.0%	23	100.0%
学部3年	7	31.8%	12	54.5%	3	13.6%	0	0.0%	0	0.0%	22	100.0%
学部4年	4	19.0%	7	33.3%	5	23.8%	5	23.8%	0	0.0%	21	100.0%
大学院修士1年	-	-	-	-	-	-	-	-	-	-	0	-
大学院修士2年	-	-	-	-	-	-	-	-	-	-	0	-
短大専攻科1年	-	-	-	-	-	-	-	-	-	-	0	-
短大専攻科2年	-	-	-	-	-	-	-	-	-	-	0	-

## 49. 学生食堂の価格に満足していますか

	非常に満足している		やや満足している		やや不満である		不満である		無効・無回答		合計	
	回答数	回答率(%)	回答数	回答率(%)	回答数	回答率(%)	回答数	回答率(%)	回答数	回答率(%)	回答数	回答率(%)
学部1年	14	42.4%	14	42.4%	3	9.1%	2	6.1%	0	0.0%	33	100.0%
学部2年	5	21.7%	13	56.5%	5	21.7%	0	0.0%	0	0.0%	23	100.0%
学部3年	6	27.3%	14	63.6%	2	9.1%	0	0.0%	0	0.0%	22	100.0%
学部4年	3	14.3%	7	33.3%	6	28.6%	5	23.8%	0	0.0%	21	100.0%
大学院修士1年	-	-	-	-	-	-	-	-	-	-	0	-
大学院修士2年	-	-	-	-	-	-	-	-	-	-	0	-
短大専攻科1年	-	-	-	-	-	-	-	-	-	-	0	-
短大専攻科2年	-	-	-	-	-	-	-	-	-	-	0	-

## 50. 学生食堂の味に満足していますか

	非常に満足している		やや満足している		やや不満である		不満である		無効・無回答		合計	
	回答数	回答率(%)	回答数	回答率(%)	回答数	回答率(%)	回答数	回答率(%)	回答数	回答率(%)	回答数	回答率(%)
学部1年	12	36.4%	17	51.5%	3	9.1%	1	3.0%	0	0.0%	33	100.0%
学部2年	6	26.1%	14	60.9%	3	13.0%	0	0.0%	0	0.0%	23	100.0%
学部3年	9	40.9%	10	45.5%	3	13.6%	0	0.0%	0	0.0%	22	100.0%
学部4年	5	23.8%	10	47.6%	2	9.5%	4	19.0%	0	0.0%	21	100.0%
大学院修士1年	-	-	-	-	-	-	-	-	-	-	0	-
大学院修士2年	-	-	-	-	-	-	-	-	-	-	0	-
短大専攻科1年	-	-	-	-	-	-	-	-	-	-	0	-
短大専攻科2年	-	-	-	-	-	-	-	-	-	-	0	-

## 51. 学生食堂の清潔さに満足していますか

	非常に満足している		やや満足している		やや不満である		不満である		無効・無回答		合計	
	回答数	回答率(%)	回答数	回答率(%)	回答数	回答率(%)	回答数	回答率(%)	回答数	回答率(%)	回答数	回答率(%)
学部1年	11	33.3%	19	57.6%	3	9.1%	0	0.0%	0	0.0%	33	100.0%
学部2年	6	26.1%	11	47.8%	6	26.1%	0	0.0%	0	0.0%	23	100.0%
学部3年	7	31.8%	11	50.0%	3	13.6%	1	4.5%	0	0.0%	22	100.0%
学部4年	3	14.3%	7	33.3%	7	33.3%	4	19.0%	0	0.0%	21	100.0%
大学院修士1年	-	-	-	-	-	-	-	-	-	-	0	-
大学院修士2年	-	-	-	-	-	-	-	-	-	-	0	-
短大専攻科1年	-	-	-	-	-	-	-	-	-	-	0	-
短大専攻科2年	-	-	-	-	-	-	-	-	-	-	0	-

## 52. 学生食堂のスペース・座席数に満足していますか

	非常に満足している		やや満足している		やや不満である		不満である		無効・無回答		合計	
	回答数	回答率(%)	回答数	回答率(%)	回答数	回答率(%)	回答数	回答率(%)	回答数	回答率(%)	回答数	回答率(%)
学部1年	7	21.2%	11	33.3%	10	30.3%	5	15.2%	0	0.0%	33	100.0%
学部2年	3	13.0%	1	4.3%	11	47.8%	8	34.8%	0	0.0%	23	100.0%
学部3年	0	0.0%	5	22.7%	14	63.6%	3	13.6%	0	0.0%	22	100.0%
学部4年	1	4.8%	1	4.8%	5	23.8%	14	66.7%	0	0.0%	21	100.0%
大学院修士1年	-	-	-	-	-	-	-	-	-	-	0	-
大学院修士2年	-	-	-	-	-	-	-	-	-	-	0	-
短大専攻科1年	-	-	-	-	-	-	-	-	-	-	0	-
短大専攻科2年	-	-	-	-	-	-	-	-	-	-	0	-

## 53. (総合評価) 学生食堂に満足していますか

	非常に満足している		やや満足している		やや不満である		不満である		無効・無回答		合計	
	回答数	回答率(%)	回答数	回答率(%)	回答数	回答率(%)	回答数	回答率(%)	回答数	回答率(%)	回答数	回答率(%)
学部1年	8	24.2%	21	63.6%	4	12.1%	0	0.0%	0	0.0%	33	100.0%
学部2年	5	21.7%	10	43.5%	8	34.8%	0	0.0%	0	0.0%	23	100.0%
学部3年	5	22.7%	15	68.2%	2	9.1%	0	0.0%	0	0.0%	22	100.0%
学部4年	2	9.5%	9	42.9%	6	28.6%	4	19.0%	0	0.0%	21	100.0%
大学院修士1年	-	-	-	-	-	-	-	-	-	-	0	-
大学院修士2年	-	-	-	-	-	-	-	-	-	-	0	-
短大専攻科1年	-	-	-	-	-	-	-	-	-	-	0	-
短大専攻科2年	-	-	-	-	-	-	-	-	-	-	0	-

## 54. 大学は学生の意見をくみ取ろうという姿勢を持っていると思う

	そう思う		少しそう思う		どちらとも言えない		あまりそう思わない		そう思わない		無効・無回答		合計	
	回答数	回答率(%)	回答数	回答率(%)	回答数	回答率(%)	回答数	回答率(%)	回答数	回答率(%)	回答数	回答率(%)	回答数	回答率(%)
学部1年	14	22.6%	29	46.8%	13	21.0%	4	6.5%	1	1.6%	1	1.6%	62	100.0%
学部2年	6	8.8%	20	29.4%	29	42.6%	10	14.7%	3	4.4%	0	0.0%	68	100.0%
学部3年	5	9.4%	16	30.2%	22	41.5%	8	15.1%	2	3.8%	0	0.0%	53	100.0%
学部4年	6	10.7%	13	23.2%	23	41.1%	9	16.1%	4	7.1%	1	1.8%	56	100.0%
大学院修士1年	-	-	-	-	-	-	-	-	-	-	-	-	0	-
大学院修士2年	-	-	-	-	-	-	-	-	-	-	-	-	0	-
短大専攻科1年	-	-	-	-	-	-	-	-	-	-	-	-	0	-
短大専攻科2年	-	-	-	-	-	-	-	-	-	-	-	-	0	-

## 55. (2年生以上の方のみお答えください) キャンパスの環境は昨年度よりも良くなったと思う

	そう思う		少しそう思う		どちらとも言えない		あまりそう思わない		そう思わない		無効・無回答		合計	
	回答数	回答率(%)	回答数	回答率(%)	回答数	回答率(%)	回答数	回答率(%)	回答数	回答率(%)	回答数	回答率(%)	回答数	回答率(%)
学部1年	1	1.6%	0	0.0%	2	3.2%	0	0.0%	0	0.0%	59	95.2%	62	100.0%
学部2年	5	7.4%	15	22.1%	34	50.0%	9	13.2%	5	7.4%	0	0.0%	68	100.0%
学部3年	2	3.8%	12	22.6%	23	43.4%	11	20.8%	5	9.4%	0	0.0%	53	100.0%
学部4年	2	3.6%	9	16.1%	25	44.6%	13	23.2%	6	10.7%	1	1.8%	56	100.0%
大学院修士1年	-	-	-	-	-	-	-	-	-	-	-	-	0	-
大学院修士2年	-	-	-	-	-	-	-	-	-	-	-	-	0	-
短大専攻科1年	-	-	-	-	-	-	-	-	-	-	-	-	0	-
短大専攻科2年	-	-	-	-	-	-	-	-	-	-	-	-	0	-



## ★ 学生支援体制について

【学年】

## 56. 授業・履修について相談しやすい体制が整っている

	そう思う		少しそう思う		どちらとも言えない		あまりそう思わない		そう思わない		利用したことがない		無効・無回答		合計	
	回答数	回答率(%)	回答数	回答率(%)	回答数	回答率(%)	回答数	回答率(%)	回答数	回答率(%)	回答数	回答率(%)	回答数	回答率(%)	回答数	回答率(%)
学部1年	17	27.4%	28	45.2%	11	17.7%	2	3.2%	0	0.0%	4	6.5%	0	0.0%	62	100.0%
学部2年	10	14.7%	22	32.4%	25	36.8%	4	5.9%	3	4.4%	4	5.9%	0	0.0%	68	100.0%
学部3年	10	18.9%	20	37.7%	14	26.4%	3	5.7%	0	0.0%	5	9.4%	1	1.9%	53	100.0%
学部4年	5	8.9%	24	42.9%	18	32.1%	1	1.8%	2	3.6%	5	8.9%	1	1.8%	56	100.0%
大学院修士1年	-	-	-	-	-	-	-	-	-	-	-	-	-	-	0	-
大学院修士2年	-	-	-	-	-	-	-	-	-	-	-	-	-	-	0	-
短大専攻科1年	-	-	-	-	-	-	-	-	-	-	-	-	-	-	0	-
短大専攻科2年	-	-	-	-	-	-	-	-	-	-	-	-	-	-	0	-

## 57. 基礎学力への支援体制が充実している

	そう思う		少しそう思う		どちらとも言えない		あまりそう思わない		そう思わない		利用したことがない		無効・無回答		合計	
	回答数	回答率(%)	回答数	回答率(%)	回答数	回答率(%)	回答数	回答率(%)	回答数	回答率(%)	回答数	回答率(%)	回答数	回答率(%)	回答数	回答率(%)
学部1年	13	21.0%	30	48.4%	13	21.0%	3	4.8%	0	0.0%	3	4.8%	0	0.0%	62	100.0%
学部2年	7	10.3%	23	33.8%	21	30.9%	11	16.2%	1	1.5%	5	7.4%	0	0.0%	68	100.0%
学部3年	7	13.2%	27	50.9%	11	20.8%	1	1.9%	0	0.0%	6	11.3%	1	1.9%	53	100.0%
学部4年	3	5.4%	22	39.3%	19	33.9%	5	8.9%	2	3.6%	4	7.1%	1	1.8%	56	100.0%
大学院修士1年	-	-	-	-	-	-	-	-	-	-	-	-	-	-	0	-
大学院修士2年	-	-	-	-	-	-	-	-	-	-	-	-	-	-	0	-
短大専攻科1年	-	-	-	-	-	-	-	-	-	-	-	-	-	-	0	-
短大専攻科2年	-	-	-	-	-	-	-	-	-	-	-	-	-	-	0	-

## 58. 外国語学習・留学への支援体制が充実している

	そう思う		少しそう思う		どちらとも言えない		あまりそう思わない		そう思わない		利用したことがない		無効・無回答		合計	
	回答数	回答率(%)	回答数	回答率(%)	回答数	回答率(%)	回答数	回答率(%)	回答数	回答率(%)	回答数	回答率(%)	回答数	回答率(%)	回答数	回答率(%)
学部1年	4	6.5%	9	14.5%	19	30.6%	2	3.2%	1	1.6%	27	43.5%	0	0.0%	62	100.0%
学部2年	3	4.4%	6	8.8%	21	30.9%	9	13.2%	3	4.4%	26	38.2%	0	0.0%	68	100.0%
学部3年	1	1.9%	2	3.8%	12	22.6%	4	7.5%	0	0.0%	33	62.3%	1	1.9%	53	100.0%
学部4年	1	1.8%	2	3.6%	9	16.1%	3	5.4%	1	1.8%	39	69.6%	1	1.8%	56	100.0%
大学院修士1年	-	-	-	-	-	-	-	-	-	-	-	-	-	-	0	-
大学院修士2年	-	-	-	-	-	-	-	-	-	-	-	-	-	-	0	-
短大専攻科1年	-	-	-	-	-	-	-	-	-	-	-	-	-	-	0	-
短大専攻科2年	-	-	-	-	-	-	-	-	-	-	-	-	-	-	0	-

## 59. 奨学金について相談しやすい体制が整っている

	そう思う		少しそう思う		どちらとも言えない		あまりそう思わない		そう思わない		利用したことがない		無効・無回答		合計	
	回答数	回答率(%)	回答数	回答率(%)	回答数	回答率(%)	回答数	回答率(%)	回答数	回答率(%)	回答数	回答率(%)	回答数	回答率(%)	回答数	回答率(%)
学部1年	12	19.4%	17	27.4%	12	19.4%	0	0.0%	0	0.0%	21	33.9%	0	0.0%	62	100.0%
学部2年	8	11.8%	13	19.1%	22	32.4%	6	8.8%	1	1.5%	18	26.5%	0	0.0%	68	100.0%
学部3年	3	5.7%	7	13.2%	11	20.8%	4	7.5%	0	0.0%	27	50.9%	1	1.9%	53	100.0%
学部4年	3	5.4%	6	10.7%	15	26.8%	5	8.9%	3	5.4%	23	41.1%	1	1.8%	56	100.0%
大学院修士1年	-	-	-	-	-	-	-	-	-	-	-	-	-	-	0	-
大学院修士2年	-	-	-	-	-	-	-	-	-	-	-	-	-	-	0	-
短大専攻科1年	-	-	-	-	-	-	-	-	-	-	-	-	-	-	0	-
短大専攻科2年	-	-	-	-	-	-	-	-	-	-	-	-	-	-	0	-

★ 学生支援体制について

【学年】

60. 進路や就職について相談しやすい体制が整っている

	そう思う		少しそう思う		どちらとも言えない		あまりそう思わない		そう思わない		利用したことがない		無効・無回答		合計	
	回答数	回答率(%)	回答数	回答率(%)	回答数	回答率(%)	回答数	回答率(%)	回答数	回答率(%)	回答数	回答率(%)	回答数	回答率(%)	回答数	回答率(%)
学部1年	14	22.6%	20	32.3%	8	12.9%	0	0.0%	0	0.0%	20	32.3%	0	0.0%	62	100.0%
学部2年	8	11.8%	19	27.9%	19	27.9%	5	7.4%	2	2.9%	15	22.1%	0	0.0%	68	100.0%
学部3年	6	11.3%	7	13.2%	9	17.0%	2	3.8%	0	0.0%	28	52.8%	1	1.9%	53	100.0%
学部4年	13	23.2%	25	44.6%	11	19.6%	2	3.6%	2	3.6%	2	3.6%	1	1.8%	56	100.0%
大学院修士1年	-	-	-	-	-	-	-	-	-	-	-	-	-	-	0	-
大学院修士2年	-	-	-	-	-	-	-	-	-	-	-	-	-	-	0	-
短大専攻科1年	-	-	-	-	-	-	-	-	-	-	-	-	-	-	0	-
短大専攻科2年	-	-	-	-	-	-	-	-	-	-	-	-	-	-	0	-

61. 資格取得について相談しやすい体制が整っている

	そう思う		少しそう思う		どちらとも言えない		あまりそう思わない		そう思わない		利用したことがない		無効・無回答		合計	
	回答数	回答率(%)	回答数	回答率(%)	回答数	回答率(%)	回答数	回答率(%)	回答数	回答率(%)	回答数	回答率(%)	回答数	回答率(%)	回答数	回答率(%)
学部1年	12	19.4%	18	29.0%	11	17.7%	0	0.0%	0	0.0%	21	33.9%	0	0.0%	62	100.0%
学部2年	9	13.2%	15	22.1%	19	27.9%	6	8.8%	1	1.5%	18	26.5%	0	0.0%	68	100.0%
学部3年	5	9.4%	11	20.8%	9	17.0%	1	1.9%	0	0.0%	26	49.1%	1	1.9%	53	100.0%
学部4年	6	10.7%	15	26.8%	18	32.1%	1	1.8%	1	1.8%	14	25.0%	1	1.8%	56	100.0%
大学院修士1年	-	-	-	-	-	-	-	-	-	-	-	-	-	-	0	-
大学院修士2年	-	-	-	-	-	-	-	-	-	-	-	-	-	-	0	-
短大専攻科1年	-	-	-	-	-	-	-	-	-	-	-	-	-	-	0	-
短大専攻科2年	-	-	-	-	-	-	-	-	-	-	-	-	-	-	0	-

62. 心身の健康について相談しやすい体制が整っている

	そう思う		少しそう思う		どちらとも言えない		あまりそう思わない		そう思わない		利用したことがない		無効・無回答		合計	
	回答数	回答率(%)	回答数	回答率(%)	回答数	回答率(%)	回答数	回答率(%)	回答数	回答率(%)	回答数	回答率(%)	回答数	回答率(%)	回答数	回答率(%)
学部1年	14	22.6%	21	33.9%	11	17.7%	0	0.0%	0	0.0%	16	25.8%	0	0.0%	62	100.0%
学部2年	5	7.4%	16	23.5%	24	35.3%	3	4.4%	2	2.9%	18	26.5%	0	0.0%	68	100.0%
学部3年	5	9.4%	9	17.0%	8	15.1%	1	1.9%	1	1.9%	28	52.8%	1	1.9%	53	100.0%
学部4年	6	10.7%	11	19.6%	13	23.2%	5	8.9%	2	3.6%	18	32.1%	1	1.8%	56	100.0%
大学院修士1年	-	-	-	-	-	-	-	-	-	-	-	-	-	-	0	-
大学院修士2年	-	-	-	-	-	-	-	-	-	-	-	-	-	-	0	-
短大専攻科1年	-	-	-	-	-	-	-	-	-	-	-	-	-	-	0	-
短大専攻科2年	-	-	-	-	-	-	-	-	-	-	-	-	-	-	0	-

63. クラブ・サークル活動など、学生の自主活動への支援が充実している

	そう思う		少しそう思う		どちらとも言えない		あまりそう思わない		そう思わない		利用したことがない		無効・無回答		合計	
	回答数	回答率(%)	回答数	回答率(%)	回答数	回答率(%)	回答数	回答率(%)	回答数	回答率(%)	回答数	回答率(%)	回答数	回答率(%)	回答数	回答率(%)
学部1年	14	22.6%	22	35.5%	11	17.7%	4	6.5%	1	1.6%	10	16.1%	0	0.0%	62	100.0%
学部2年	4	5.9%	12	17.6%	23	33.8%	6	8.8%	5	7.4%	18	26.5%	0	0.0%	68	100.0%
学部3年	2	3.8%	6	11.3%	11	20.8%	8	15.1%	2	3.8%	23	43.4%	1	1.9%	53	100.0%
学部4年	4	7.1%	5	8.9%	14	25.0%	5	8.9%	7	12.5%	20	35.7%	1	1.8%	56	100.0%
大学院修士1年	-	-	-	-	-	-	-	-	-	-	-	-	-	-	0	-
大学院修士2年	-	-	-	-	-	-	-	-	-	-	-	-	-	-	0	-
短大専攻科1年	-	-	-	-	-	-	-	-	-	-	-	-	-	-	0	-
短大専攻科2年	-	-	-	-	-	-	-	-	-	-	-	-	-	-	0	-

★ 学生支援体制について

【学年】

64. 公式ホームページ等での学生への情報提供が充実している

	そう思う		少しそう思う		どちらとも言えない		あまりそう思わない		そう思わない		利用したことがない		無効・無回答		合計	
	回答数	回答率(%)	回答数	回答率(%)	回答数	回答率(%)	回答数	回答率(%)	回答数	回答率(%)	回答数	回答率(%)	回答数	回答率(%)	回答数	回答率(%)
学部1年	17	27.4%	28	45.2%	12	19.4%	1	1.6%	0	0.0%	3	4.8%	1	1.6%	62	100.0%
学部2年	6	8.8%	17	25.0%	29	42.6%	4	5.9%	3	4.4%	8	11.8%	1	1.5%	68	100.0%
学部3年	5	9.4%	10	18.9%	15	28.3%	8	15.1%	1	1.9%	12	22.6%	2	3.8%	53	100.0%
学部4年	2	3.6%	16	28.6%	19	33.9%	5	8.9%	3	5.4%	10	17.9%	1	1.8%	56	100.0%
大学院修士1年	-	-	-	-	-	-	-	-	-	-	-	-	-	-	0	-
大学院修士2年	-	-	-	-	-	-	-	-	-	-	-	-	-	-	0	-
短大専攻科1年	-	-	-	-	-	-	-	-	-	-	-	-	-	-	0	-
短大専攻科2年	-	-	-	-	-	-	-	-	-	-	-	-	-	-	0	-

65. 教員と相談しやすい環境が整っている

	そう思う		少しそう思う		どちらとも言えない		あまりそう思わない		そう思わない		利用したことがない		無効・無回答		合計	
	回答数	回答率(%)	回答数	回答率(%)	回答数	回答率(%)	回答数	回答率(%)	回答数	回答率(%)	回答数	回答率(%)	回答数	回答率(%)	回答数	回答率(%)
学部1年	20	32.3%	30	48.4%	8	12.9%	2	3.2%	0	0.0%	2	3.2%	0	0.0%	62	100.0%
学部2年	14	20.6%	21	30.9%	26	38.2%	3	4.4%	1	1.5%	3	4.4%	0	0.0%	68	100.0%
学部3年	14	26.4%	18	34.0%	12	22.6%	4	7.5%	0	0.0%	4	7.5%	1	1.9%	53	100.0%
学部4年	15	26.8%	19	33.9%	17	30.4%	1	1.8%	1	1.8%	2	3.6%	1	1.8%	56	100.0%
大学院修士1年	-	-	-	-	-	-	-	-	-	-	-	-	-	-	0	-
大学院修士2年	-	-	-	-	-	-	-	-	-	-	-	-	-	-	0	-
短大専攻科1年	-	-	-	-	-	-	-	-	-	-	-	-	-	-	0	-
短大専攻科2年	-	-	-	-	-	-	-	-	-	-	-	-	-	-	0	-

66. (総合評価) 学生生活に関する相談ができる体制が充実している

	そう思う		少しそう思う		どちらとも言えない		あまりそう思わない		そう思わない		利用したことがない		無効・無回答		合計	
	回答数	回答率(%)	回答数	回答率(%)	回答数	回答率(%)	回答数	回答率(%)	回答数	回答率(%)	回答数	回答率(%)	回答数	回答率(%)	回答数	回答率(%)
学部1年	15	24.2%	26	41.9%	15	24.2%	3	4.8%	0	0.0%	3	4.8%	0	0.0%	62	100.0%
学部2年	7	10.3%	19	27.9%	29	42.6%	5	7.4%	2	2.9%	5	7.4%	1	1.5%	68	100.0%
学部3年	8	15.1%	15	28.3%	19	35.8%	5	9.4%	1	1.9%	4	7.5%	1	1.9%	53	100.0%
学部4年	6	10.7%	16	28.6%	25	44.6%	3	5.4%	2	3.6%	3	5.4%	1	1.8%	56	100.0%
大学院修士1年	-	-	-	-	-	-	-	-	-	-	-	-	-	-	0	-
大学院修士2年	-	-	-	-	-	-	-	-	-	-	-	-	-	-	0	-
短大専攻科1年	-	-	-	-	-	-	-	-	-	-	-	-	-	-	0	-
短大専攻科2年	-	-	-	-	-	-	-	-	-	-	-	-	-	-	0	-

## 67. 学内の事故やケガ

	経験したことがある		経験したことはない		無効・無回答		合計	
	回答数	回答率(%)	回答数	回答率(%)	回答数	回答率(%)	回答数	回答率(%)
学部1年	1	1.6%	61	98.4%	0	0.0%	62	100.0%
学部2年	2	2.9%	65	95.6%	1	1.5%	68	100.0%
学部3年	1	1.9%	49	92.5%	3	5.7%	53	100.0%
学部4年	2	3.6%	53	94.6%	1	1.8%	56	100.0%
大学院修士1年	-	-	-	-	-	-	0	-
大学院修士2年	-	-	-	-	-	-	0	-
短大専攻科1年	-	-	-	-	-	-	0	-
短大専攻科2年	-	-	-	-	-	-	0	-

## 68. 通学中の事故やケガ

	経験したことがある		経験したことはない		無効・無回答		合計	
	回答数	回答率(%)	回答数	回答率(%)	回答数	回答率(%)	回答数	回答率(%)
学部1年	5	8.1%	57	91.9%	0	0.0%	62	100.0%
学部2年	4	5.9%	63	92.6%	1	1.5%	68	100.0%
学部3年	2	3.8%	48	90.6%	3	5.7%	53	100.0%
学部4年	8	14.3%	47	83.9%	1	1.8%	56	100.0%
大学院修士1年	-	-	-	-	-	-	0	-
大学院修士2年	-	-	-	-	-	-	0	-
短大専攻科1年	-	-	-	-	-	-	0	-
短大専攻科2年	-	-	-	-	-	-	0	-

## 69. 学内での盗難被害

	経験したことがある		経験したことはない		無効・無回答		合計	
	回答数	回答率(%)	回答数	回答率(%)	回答数	回答率(%)	回答数	回答率(%)
学部1年	1	1.6%	61	98.4%	0	0.0%	62	100.0%
学部2年	2	2.9%	65	95.6%	1	1.5%	68	100.0%
学部3年	1	1.9%	49	92.5%	3	5.7%	53	100.0%
学部4年	3	5.4%	52	92.9%	1	1.8%	56	100.0%
大学院修士1年	-	-	-	-	-	-	0	-
大学院修士2年	-	-	-	-	-	-	0	-
短大専攻科1年	-	-	-	-	-	-	0	-
短大専攻科2年	-	-	-	-	-	-	0	-

## 70. 学生同士のいじめやハラスメント、暴力

	経験したことがある		経験したことはない		無効・無回答		合計	
	回答数	回答率(%)	回答数	回答率(%)	回答数	回答率(%)	回答数	回答率(%)
学部1年	0	0.0%	62	100.0%	0	0.0%	62	100.0%
学部2年	1	1.5%	66	97.1%	1	1.5%	68	100.0%
学部3年	0	0.0%	50	94.3%	3	5.7%	53	100.0%
学部4年	2	3.6%	53	94.6%	1	1.8%	56	100.0%
大学院修士1年	-	-	-	-	-	-	0	-
大学院修士2年	-	-	-	-	-	-	0	-
短大専攻科1年	-	-	-	-	-	-	0	-
短大専攻科2年	-	-	-	-	-	-	0	-

## 71. 飲酒の強要

	経験したことがある		経験したことはない		無効・無回答		合計	
	回答数	回答率(%)	回答数	回答率(%)	回答数	回答率(%)	回答数	回答率(%)
学部1年	0	0.0%	62	100.0%	0	0.0%	62	100.0%
学部2年	1	1.5%	66	97.1%	1	1.5%	68	100.0%
学部3年	0	0.0%	50	94.3%	3	5.7%	53	100.0%
学部4年	2	3.6%	53	94.6%	1	1.8%	56	100.0%
大学院修士1年	-	-	-	-	-	-	0	-
大学院修士2年	-	-	-	-	-	-	0	-
短大専攻科1年	-	-	-	-	-	-	0	-
短大専攻科2年	-	-	-	-	-	-	0	-

## 72. セクシャルハラスメント(性的いやがらせ)

	経験したことがある		経験したことはない		無効・無回答		合計	
	回答数	回答率(%)	回答数	回答率(%)	回答数	回答率(%)	回答数	回答率(%)
学部1年	0	0.0%	62	100.0%	0	0.0%	62	100.0%
学部2年	1	1.5%	66	97.1%	1	1.5%	68	100.0%
学部3年	0	0.0%	50	94.3%	3	5.7%	53	100.0%
学部4年	2	3.6%	53	94.6%	1	1.8%	56	100.0%
大学院修士1年	-	-	-	-	-	-	0	-
大学院修士2年	-	-	-	-	-	-	0	-
短大専攻科1年	-	-	-	-	-	-	0	-
短大専攻科2年	-	-	-	-	-	-	0	-

## 73. アカデミックハラスメント(教員からのいやがらせ)

	経験したことがある		経験したことはない		無効・無回答		合計	
	回答数	回答率(%)	回答数	回答率(%)	回答数	回答率(%)	回答数	回答率(%)
学部1年	0	0.0%	62	100.0%	0	0.0%	62	100.0%
学部2年	1	1.5%	66	97.1%	1	1.5%	68	100.0%
学部3年	0	0.0%	50	94.3%	3	5.7%	53	100.0%
学部4年	4	7.1%	51	91.1%	1	1.8%	56	100.0%
大学院修士1年	-	-	-	-	-	-	0	-
大学院修士2年	-	-	-	-	-	-	0	-
短大専攻科1年	-	-	-	-	-	-	0	-
短大専攻科2年	-	-	-	-	-	-	0	-

## 74. つきまとい、ストーカー被害

	経験したことがある		経験したことはない		無効・無回答		合計	
	回答数	回答率(%)	回答数	回答率(%)	回答数	回答率(%)	回答数	回答率(%)
学部1年	0	0.0%	62	100.0%	0	0.0%	62	100.0%
学部2年	1	1.5%	66	97.1%	1	1.5%	68	100.0%
学部3年	1	1.9%	49	92.5%	3	5.7%	53	100.0%
学部4年	3	5.4%	52	92.9%	1	1.8%	56	100.0%
大学院修士1年	-	-	-	-	-	-	0	-
大学院修士2年	-	-	-	-	-	-	0	-
短大専攻科1年	-	-	-	-	-	-	0	-
短大専攻科2年	-	-	-	-	-	-	0	-

## 75. なりすましなどネット犯罪の被害

	経験したことがある		経験したことはない		無効・無回答		合計	
	回答数	回答率(%)	回答数	回答率(%)	回答数	回答率(%)	回答数	回答率(%)
学部1年	0	0.0%	62	100.0%	0	0.0%	62	100.0%
学部2年	1	1.5%	66	97.1%	1	1.5%	68	100.0%
学部3年	0	0.0%	50	94.3%	3	5.7%	53	100.0%
学部4年	2	3.6%	53	94.6%	1	1.8%	56	100.0%
大学院修士1年	-	-	-	-	-	-	0	-
大学院修士2年	-	-	-	-	-	-	0	-
短大専攻科1年	-	-	-	-	-	-	0	-
短大専攻科2年	-	-	-	-	-	-	0	-

## 76. マルチ商法、悪徳商法の被害

	経験したことがある		経験したことはない		無効・無回答		合計	
	回答数	回答率(%)	回答数	回答率(%)	回答数	回答率(%)	回答数	回答率(%)
学部1年	0	0.0%	62	100.0%	0	0.0%	62	100.0%
学部2年	1	1.5%	66	97.1%	1	1.5%	68	100.0%
学部3年	0	0.0%	50	94.3%	3	5.7%	53	100.0%
学部4年	2	3.6%	53	94.6%	1	1.8%	56	100.0%
大学院修士1年	-	-	-	-	-	-	0	-
大学院修士2年	-	-	-	-	-	-	0	-
短大専攻科1年	-	-	-	-	-	-	0	-
短大専攻科2年	-	-	-	-	-	-	0	-

## 77. 違法薬物の使用の勧誘

	経験したことがある		経験したことはない		無効・無回答		合計	
	回答数	回答率(%)	回答数	回答率(%)	回答数	回答率(%)	回答数	回答率(%)
学部1年	0	0.0%	62	100.0%	0	0.0%	62	100.0%
学部2年	1	1.5%	66	97.1%	1	1.5%	68	100.0%
学部3年	0	0.0%	50	94.3%	3	5.7%	53	100.0%
学部4年	2	3.6%	53	94.6%	1	1.8%	56	100.0%
大学院修士1年	-	-	-	-	-	-	0	-
大学院修士2年	-	-	-	-	-	-	0	-
短大専攻科1年	-	-	-	-	-	-	0	-
短大専攻科2年	-	-	-	-	-	-	0	-

## 78. 望まない宗教活動への勧誘

	経験したことがある		経験したことはない		無効・無回答		合計	
	回答数	回答率(%)	回答数	回答率(%)	回答数	回答率(%)	回答数	回答率(%)
学部1年	1	1.6%	61	98.4%	0	0.0%	62	100.0%
学部2年	2	2.9%	65	95.6%	1	1.5%	68	100.0%
学部3年	0	0.0%	50	94.3%	3	5.7%	53	100.0%
学部4年	4	7.1%	51	91.1%	1	1.8%	56	100.0%
大学院修士1年	-	-	-	-	-	-	0	-
大学院修士2年	-	-	-	-	-	-	0	-
短大専攻科1年	-	-	-	-	-	-	0	-
短大専攻科2年	-	-	-	-	-	-	0	-



令和元年度 学生アンケート調査  
常葉大学水落キャンパス

〒420-0831 静岡県静岡市葵区水落町1番30号

集計・印刷 株式会社 教育ソフトウェア

〒192-0081 東京都八王子市横山町10-2 八王子SIAビル2F

電話:042-649-9602