
令和元年度 学生アンケート調査

2020年 3月

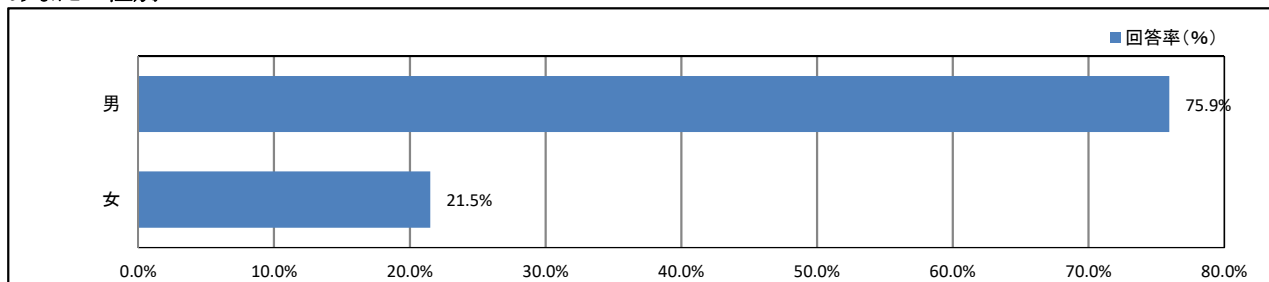
常葉大学草薙・瀬名キャンパス【社会環境】

目次

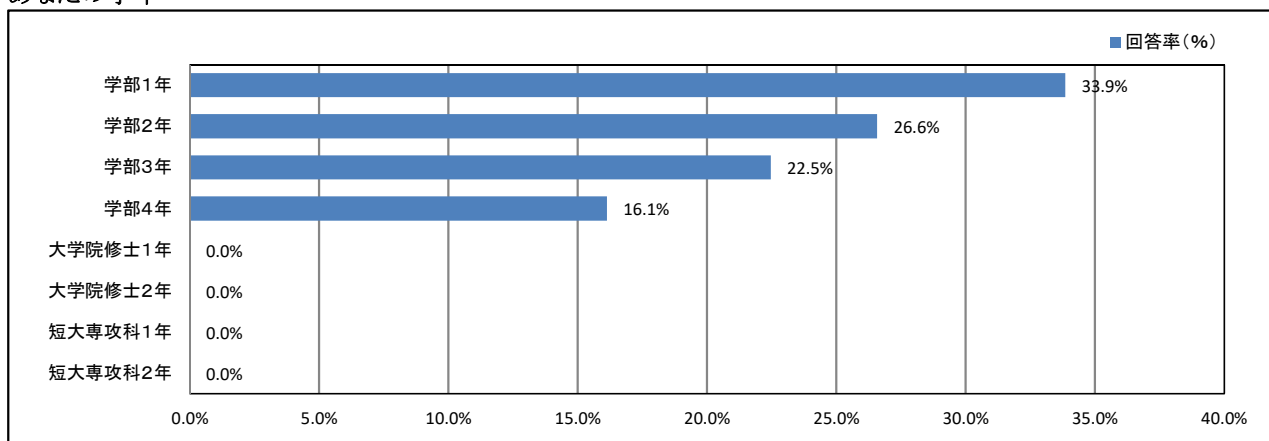
★	プロフィール	1
★	日常生活について	2
★	平日の過ごし方について	11
★	学修の状況について	15
★	課外活動の状況について	25
★	大学の施設・設備について	30
★	学生食堂について	45
★	キャンパスの改善について	53
★	学生支援体制について	55
★	入学後のトラブルについて	66
	資料集	巻末

★ プロフィール

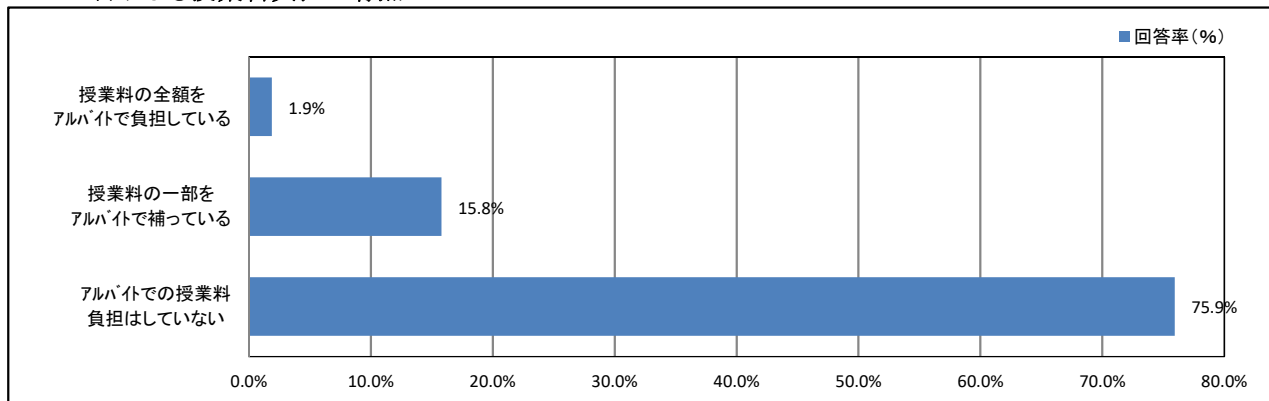
1. あなたの性別



2. あなたの学年



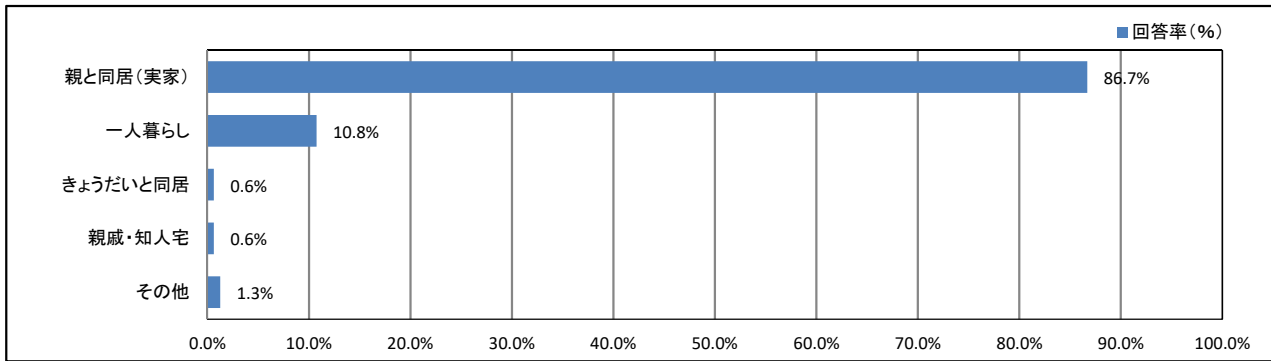
4. アルバイトによる授業料負担の有無



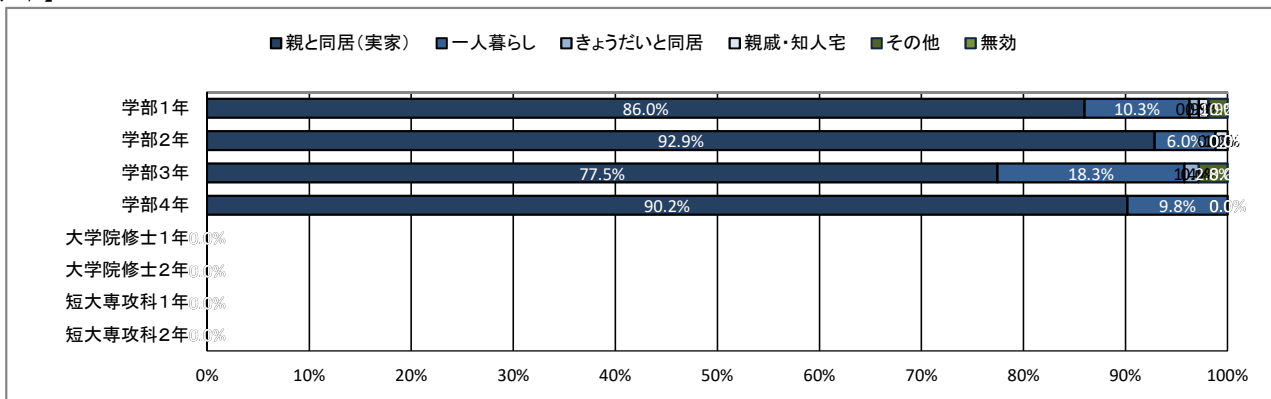
★ 日常生活について

5. 居住形態について

【全体】



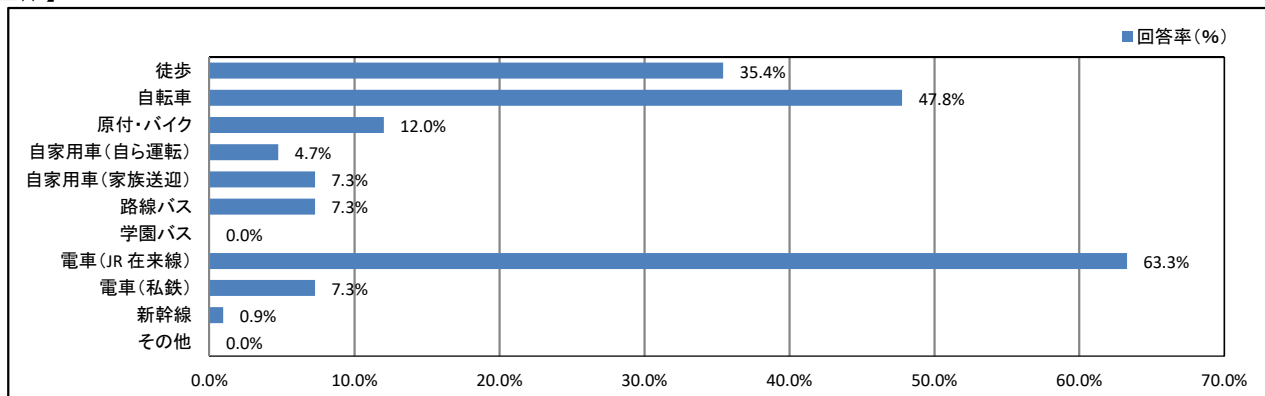
【学年】



★ 日常生活について

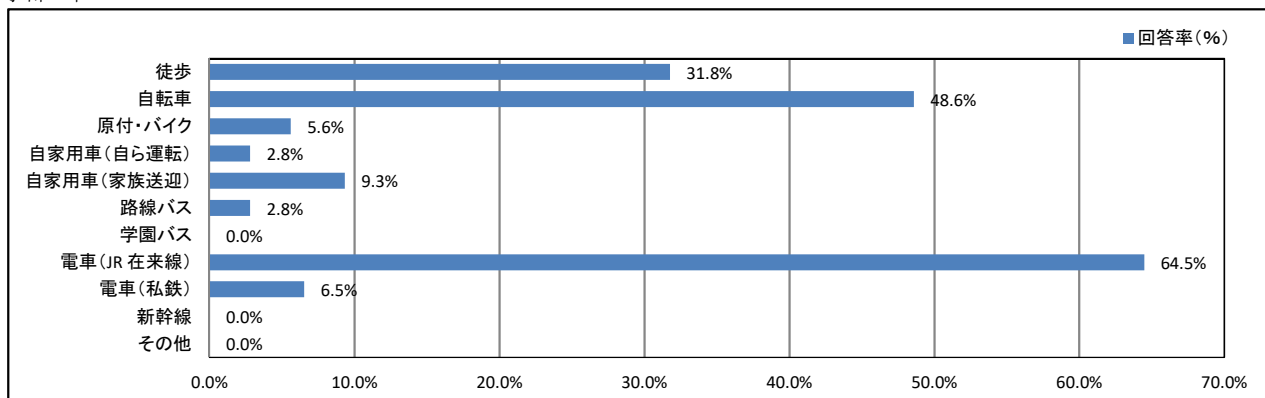
6. 通常の通学手段について(あてはまるものすべてにマークしてください)

【全体】

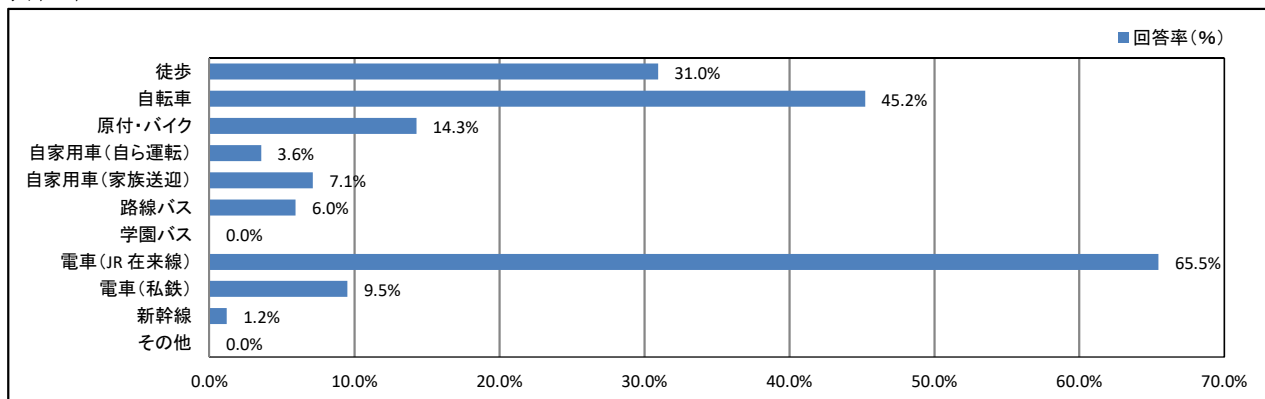


【学年】

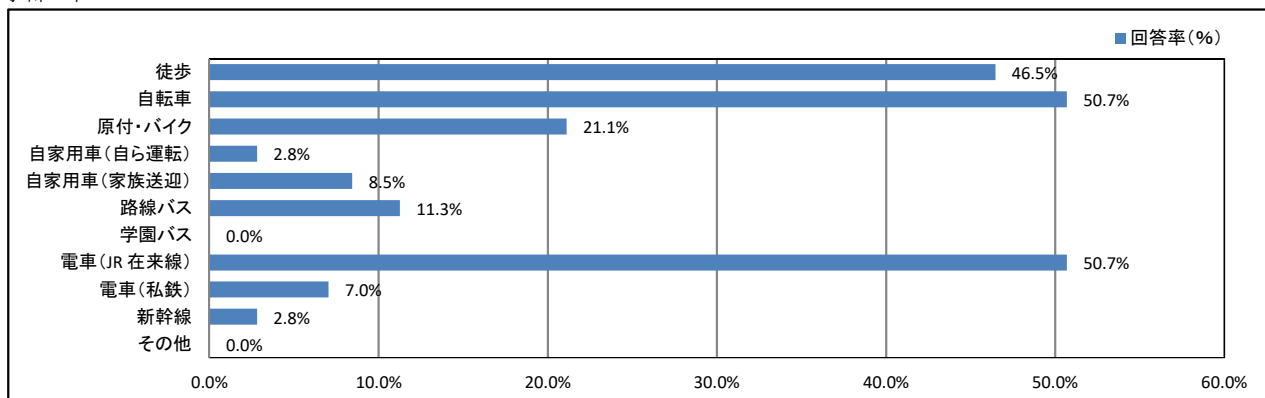
<学部1年>



<学部2年>

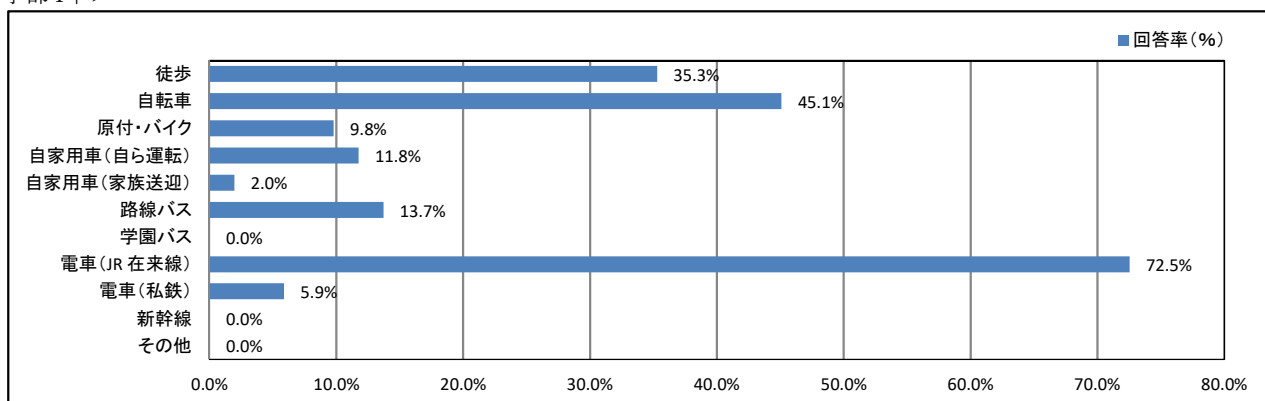


<学部3年>

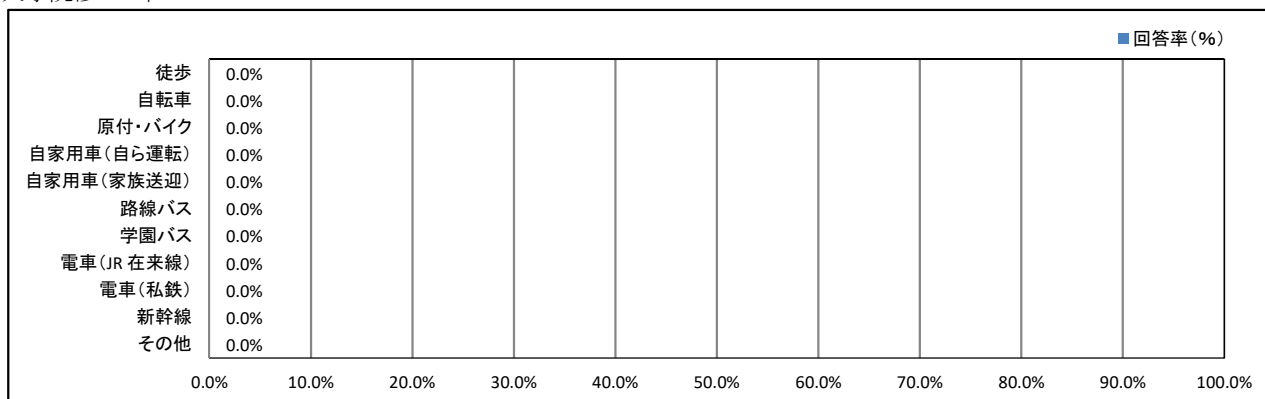


★ 日常生活について

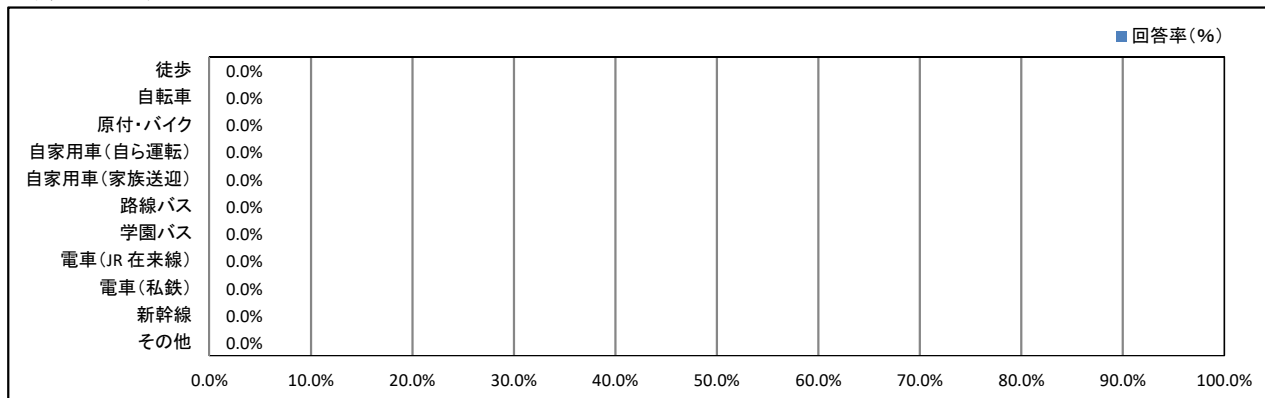
<学部4年>



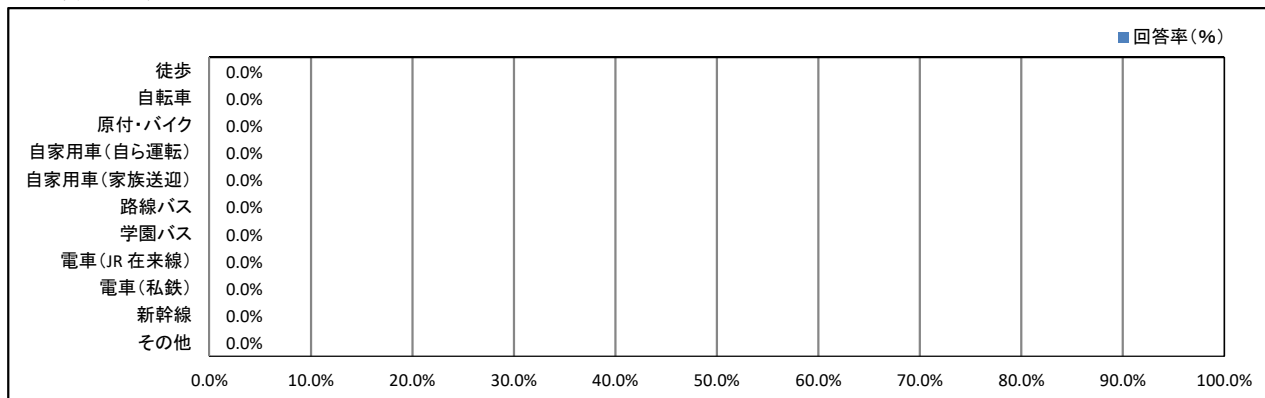
<大学院修士1年>



<大学院修士2年>

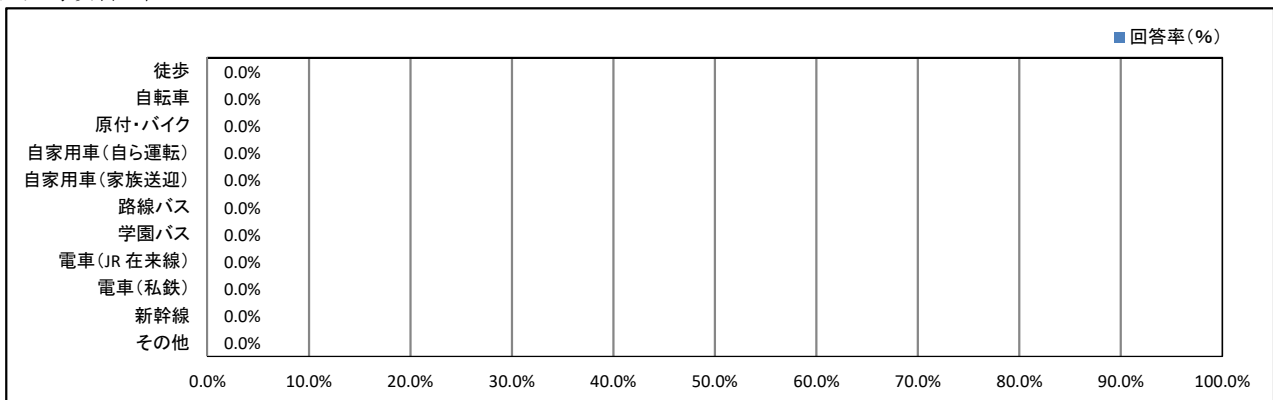


<短大専攻科1年>



★ 日常生活について

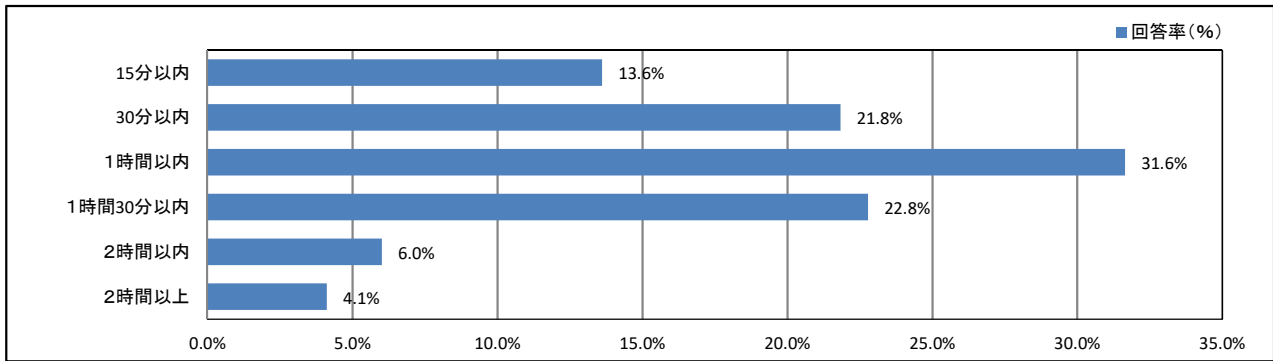
<短大専攻科2年>



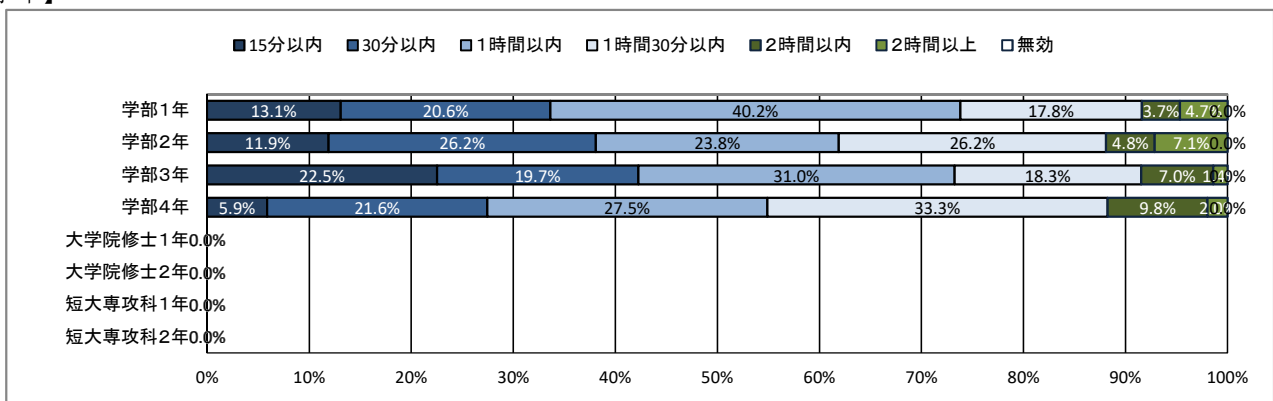
★ 日常生活について

7. 通学時間について(片道)

【全体】



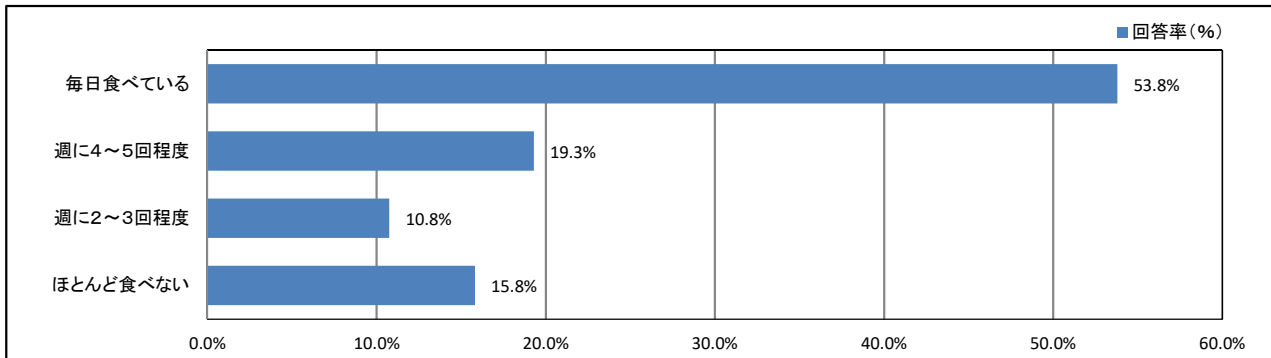
【学年】



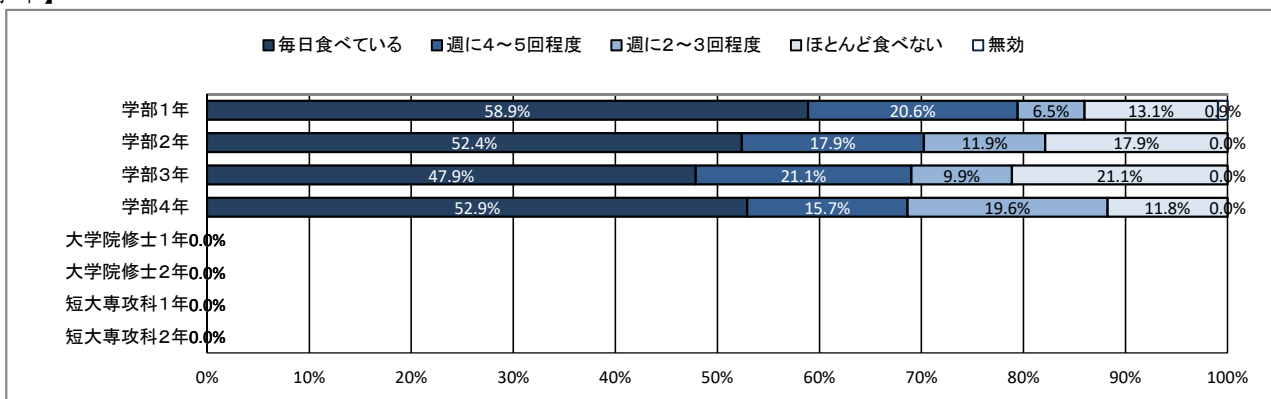
★ 日常生活について

8. 朝食について

【全体】



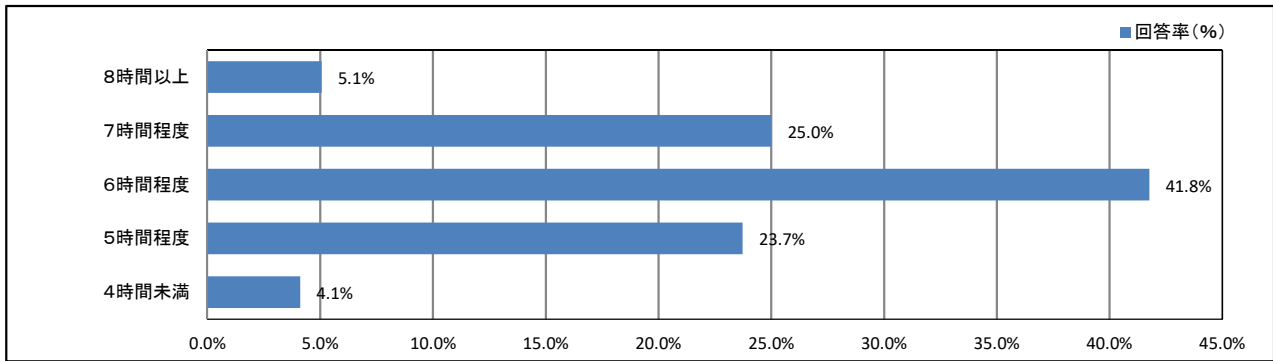
【学年】



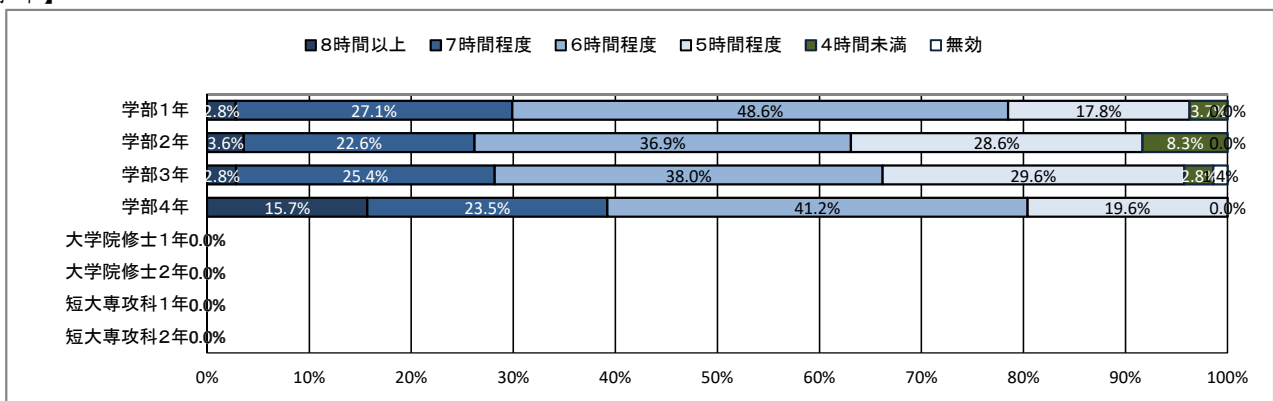
★ 日常生活について

9. 平日の平均睡眠時間

【全体】



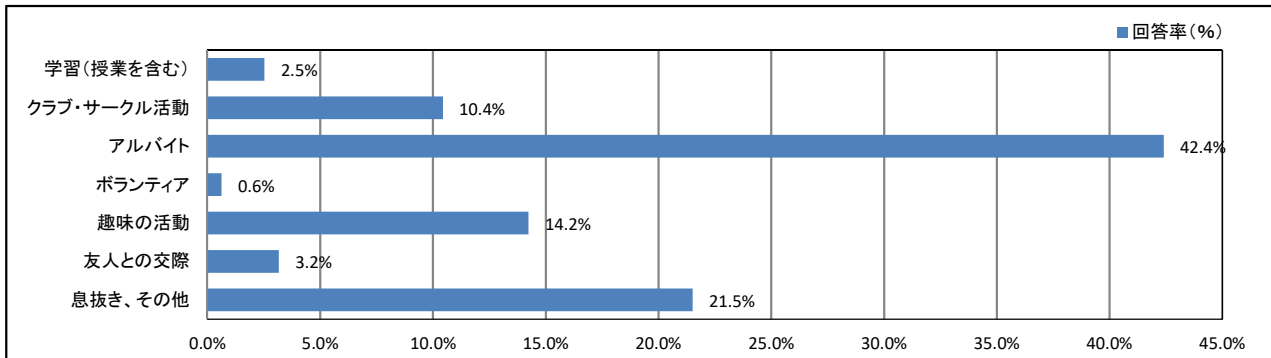
【学年】



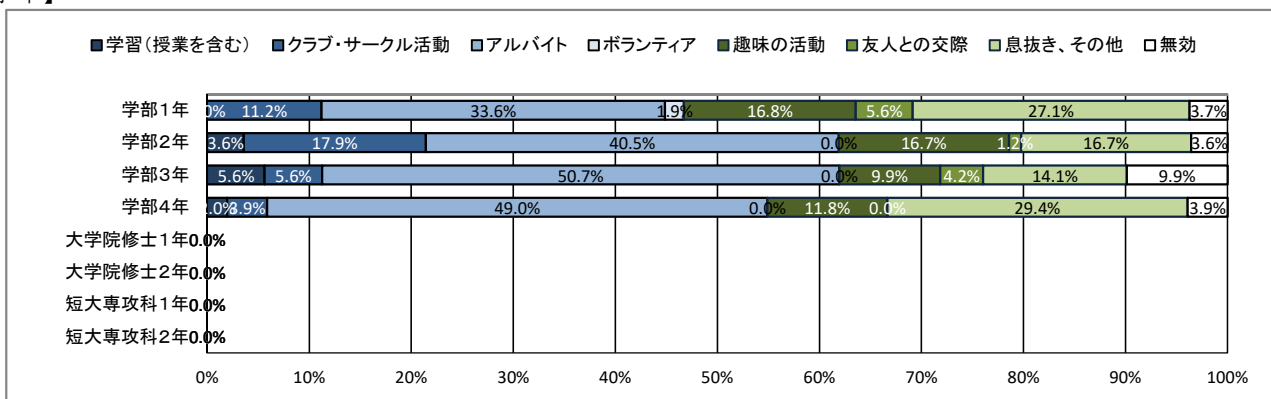
★ 日常生活について

10. 週末(土日)の過ごし方(最も多い活動)

【全体】



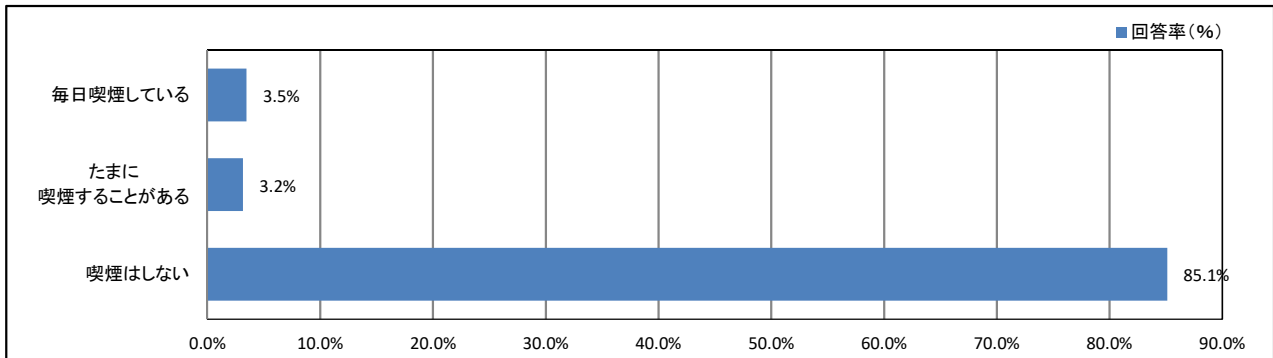
【学年】



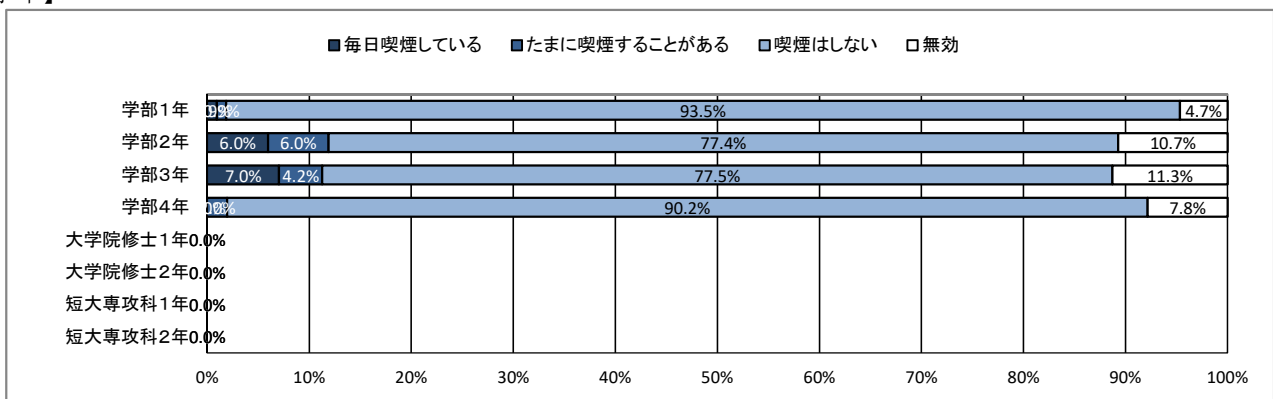
★ 日常生活について

11. 喫煙について

【全体】



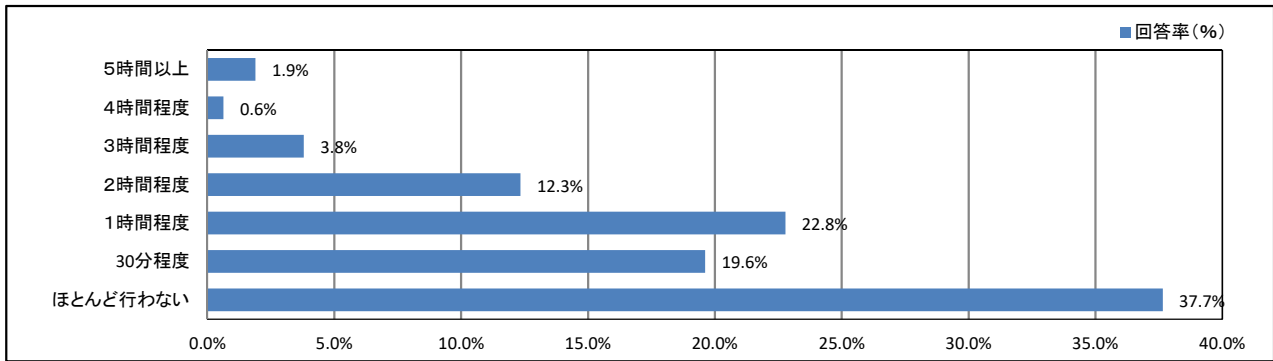
【学年】



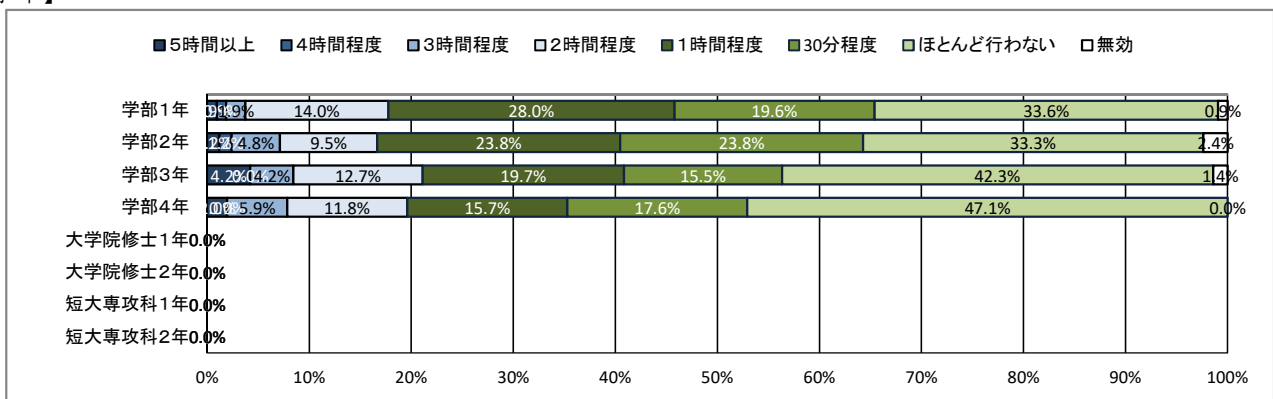
★ 平日の過ごし方について

12. 1日の学修時間(授業時間を除く)

【全体】



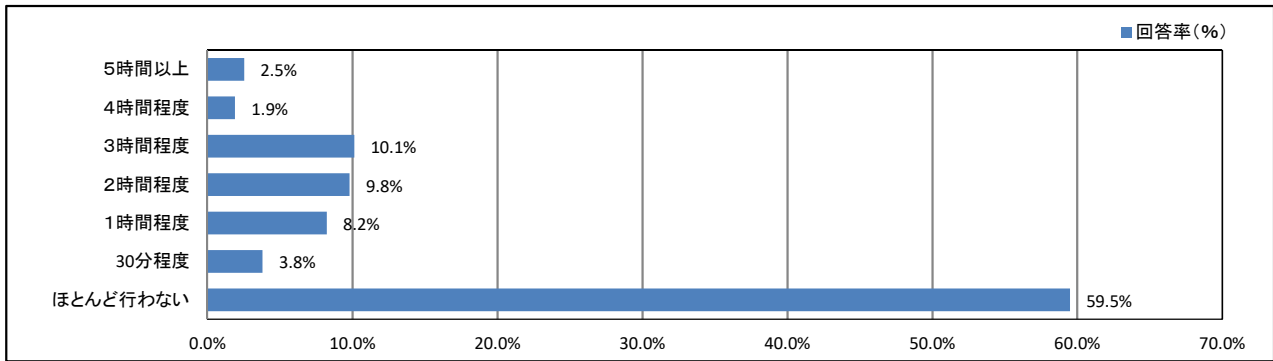
【学年】



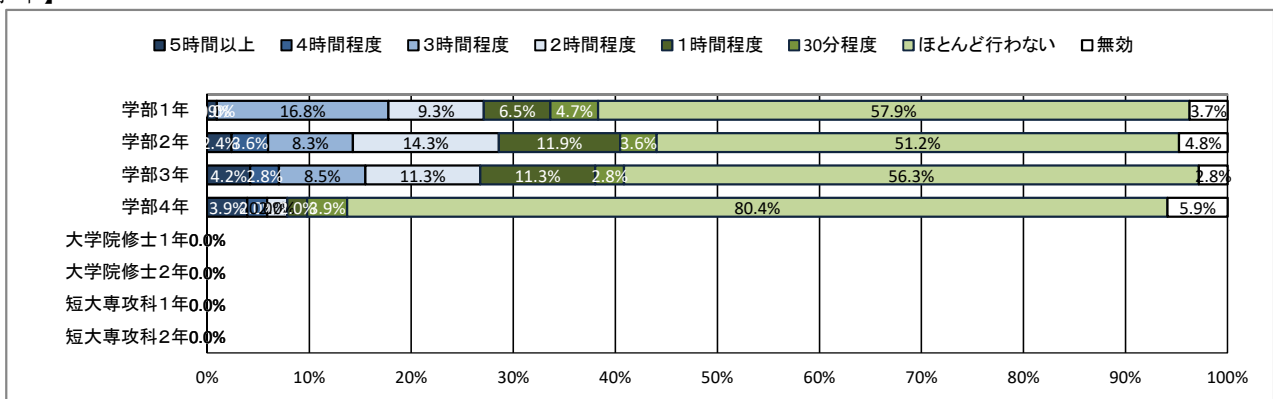
★ 平日の過ごし方について

13. クラブ・サークル活動

【全体】



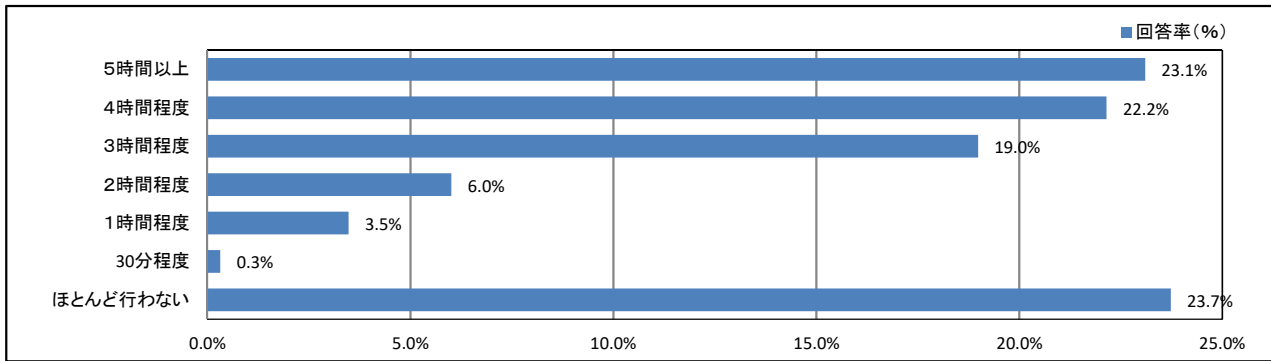
【学年】



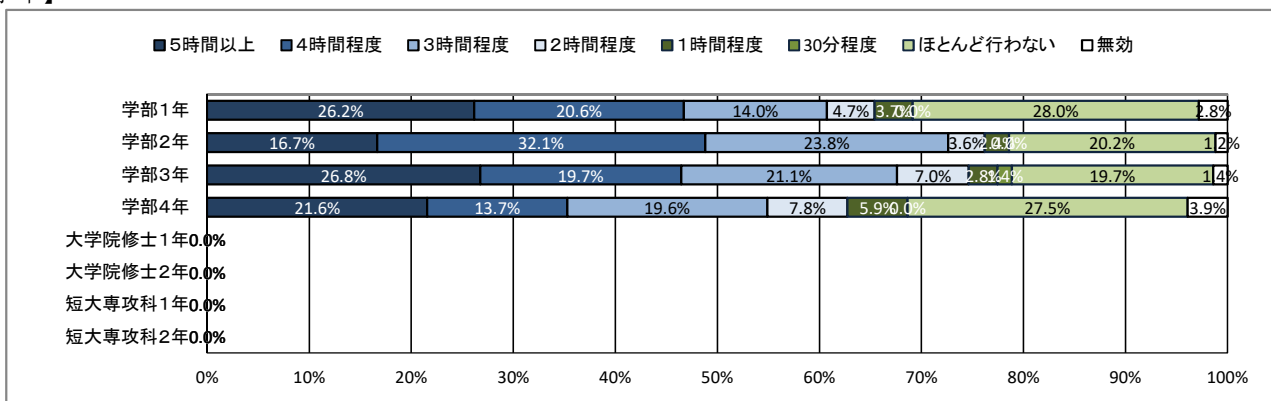
★ 平日の過ごし方について

14. アルバイト

【全体】



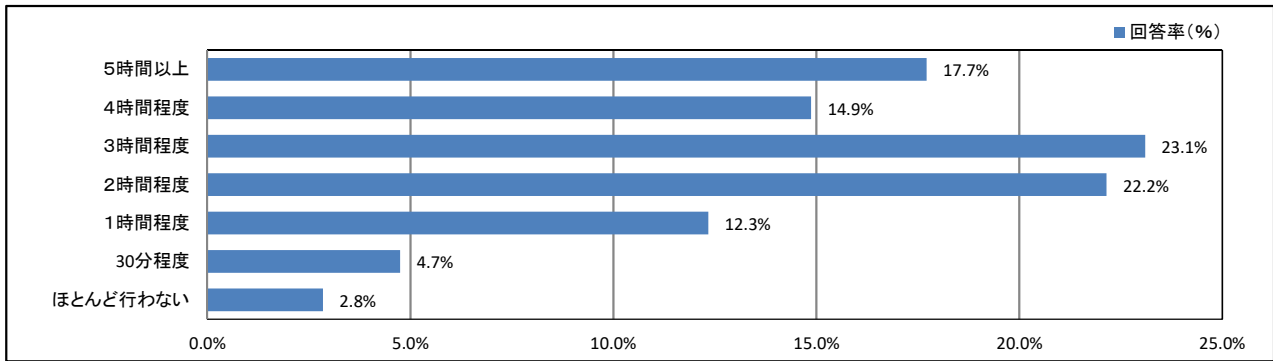
【学年】



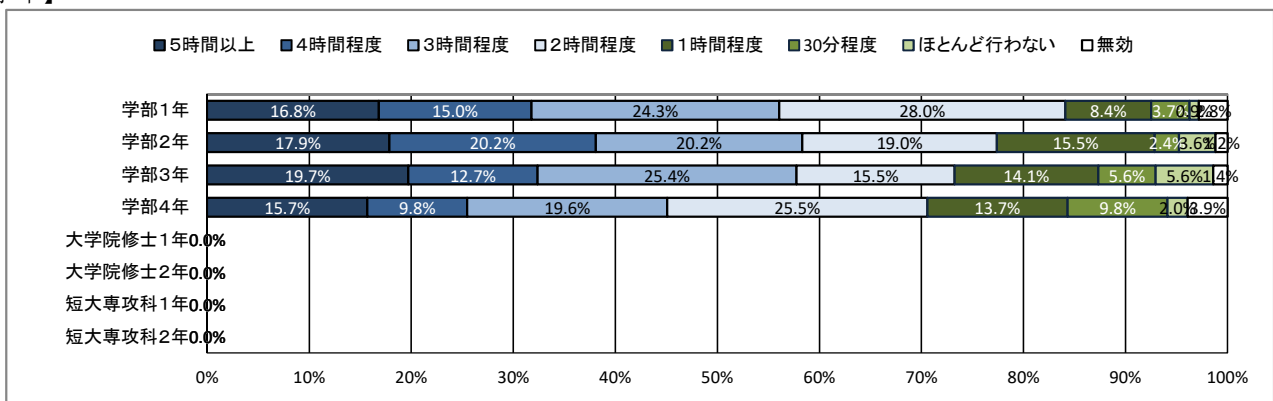
★ 平日の過ごし方について

15. ゲーム・LINE・SNS

【全体】



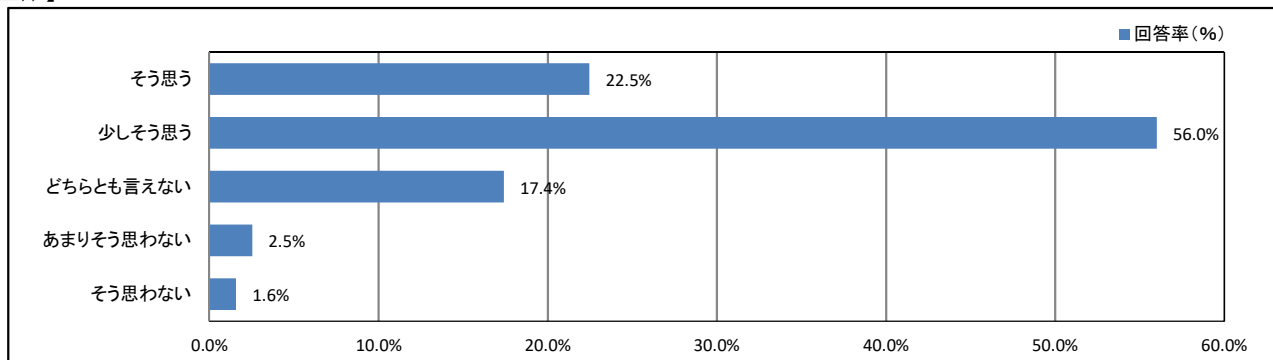
【学年】



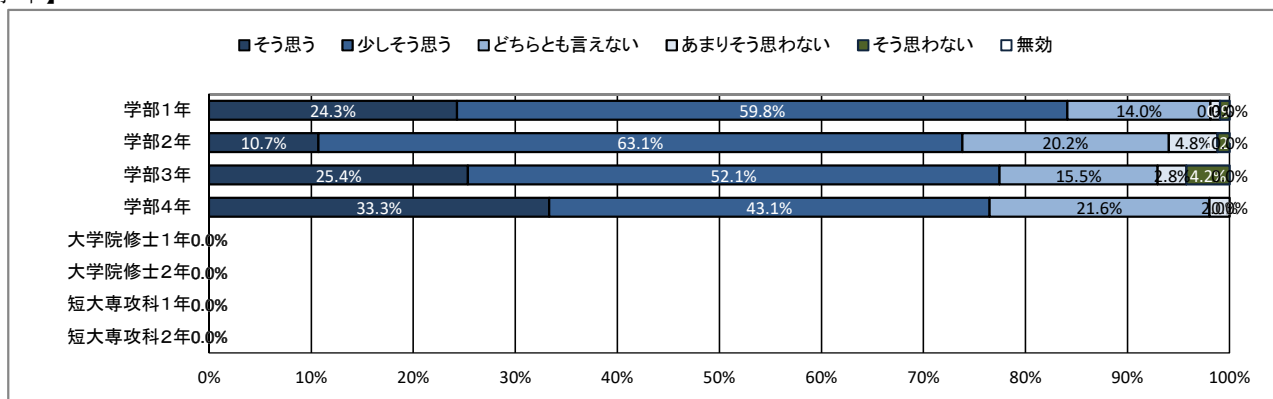
★ 学修の状況について

16. これまで履修した授業の内容は、おおむね理解できた

【全体】



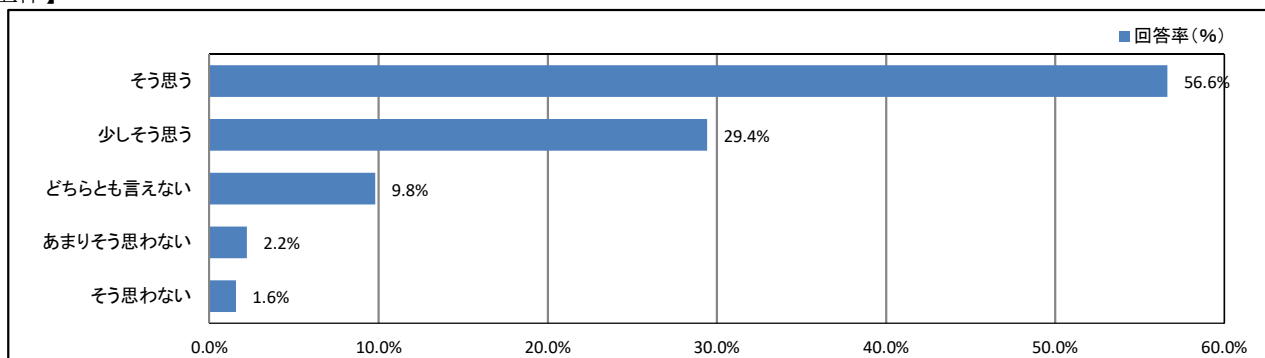
【学年】



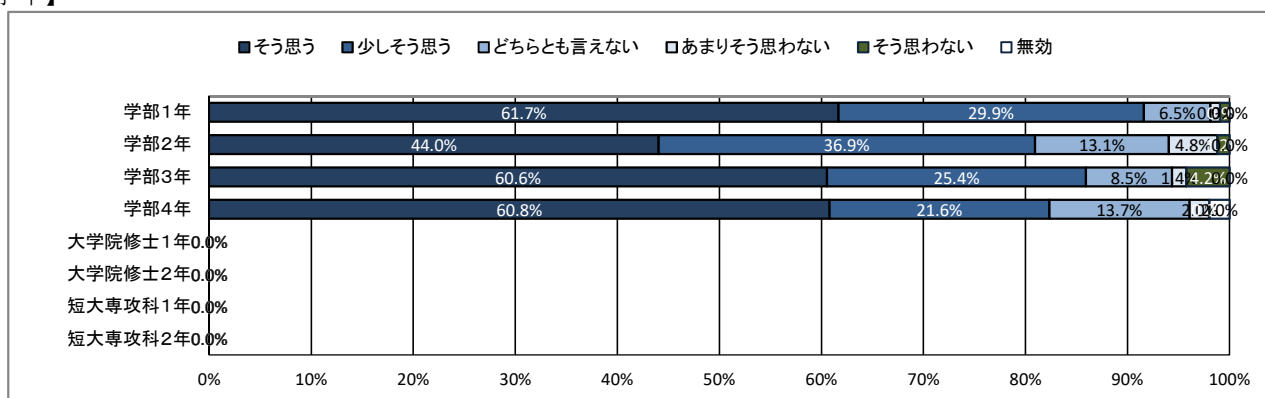
★ 学修の状況について

17. 授業への出席状況は、おおむね良好だった

【全体】



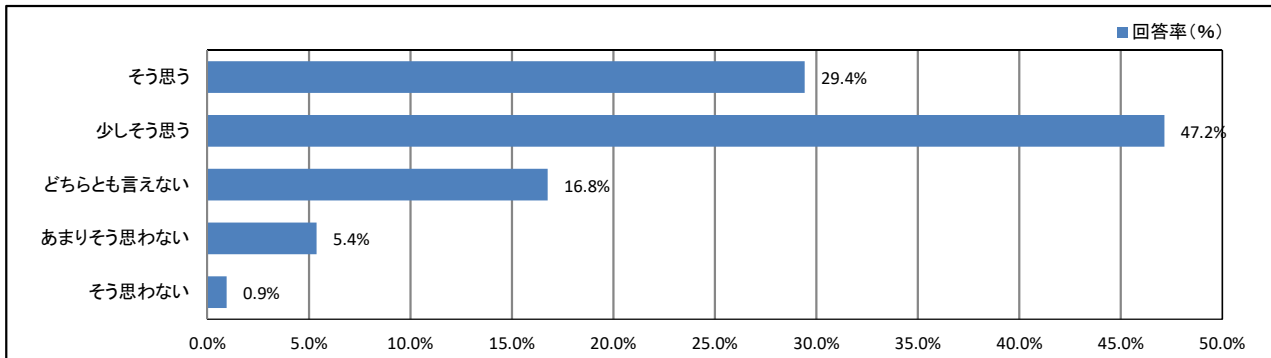
【学年】



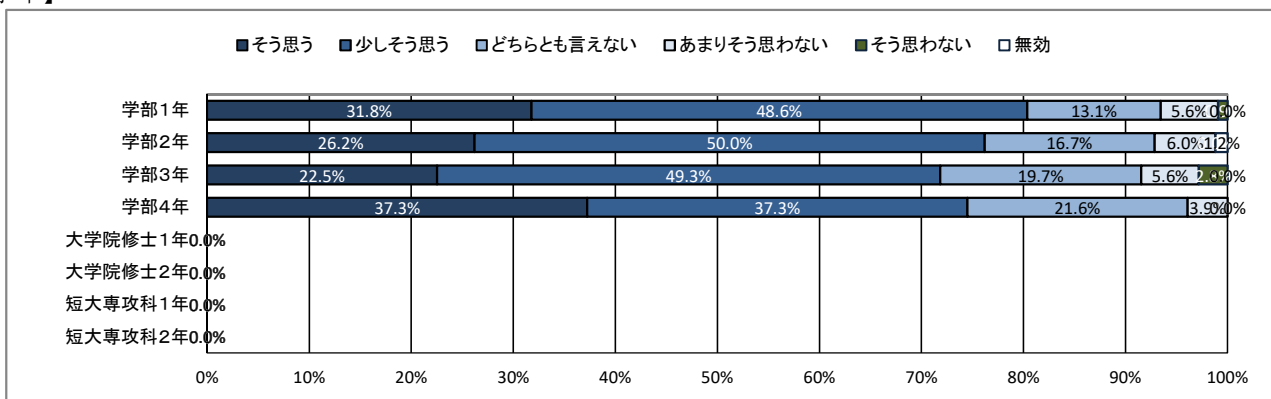
★ 学修の状況について

18. 遅刻や私語をせず、良好な受講態度に努めた

【全体】



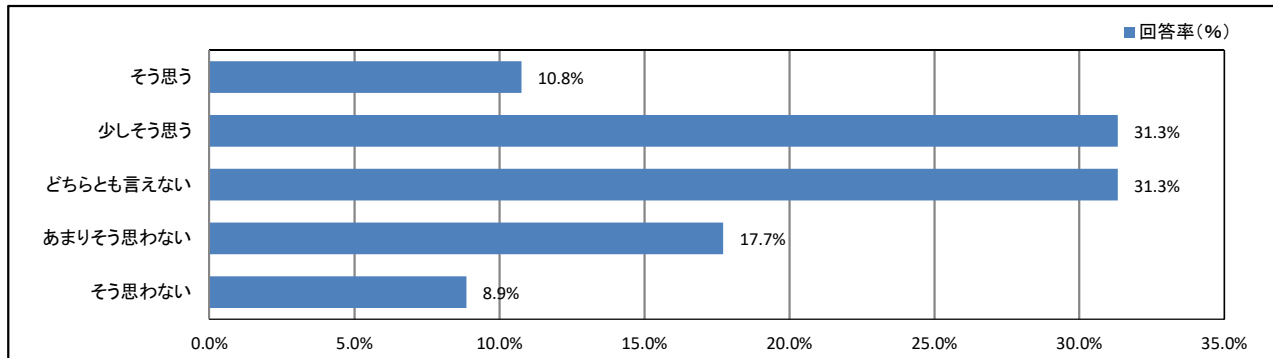
【学年】



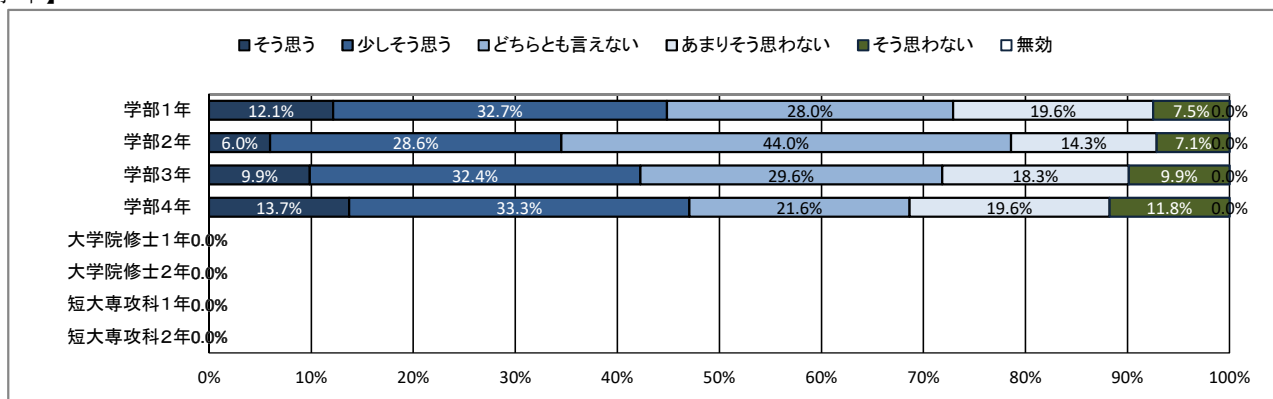
★ 学修の状況について

19. 予習・復習など、授業時間外の学修に努めた

【全体】



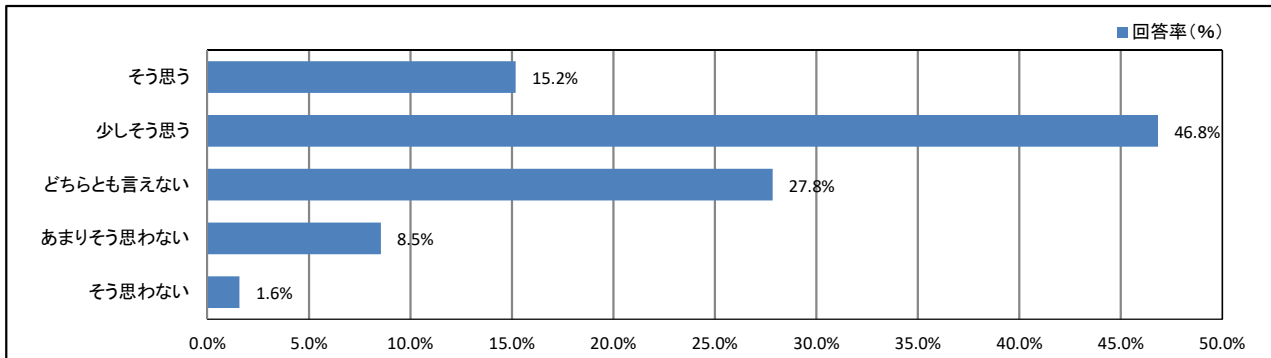
【学年】



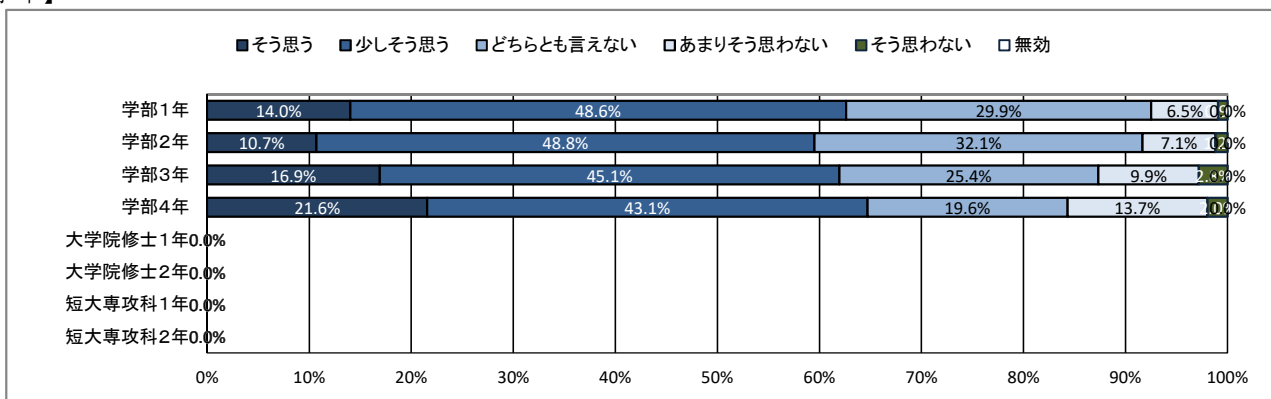
★ 学修の状況について

20. これまでの学業成績を理解し、現在の学修に活かしている

【全体】



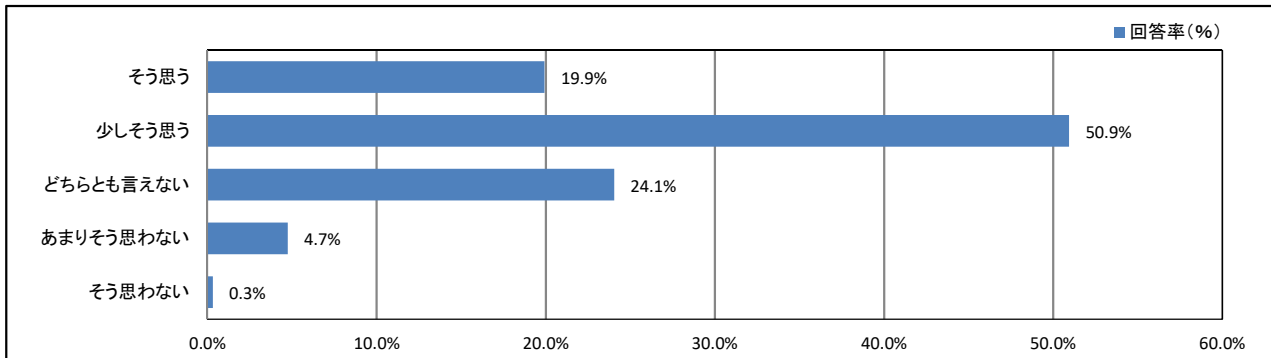
【学年】



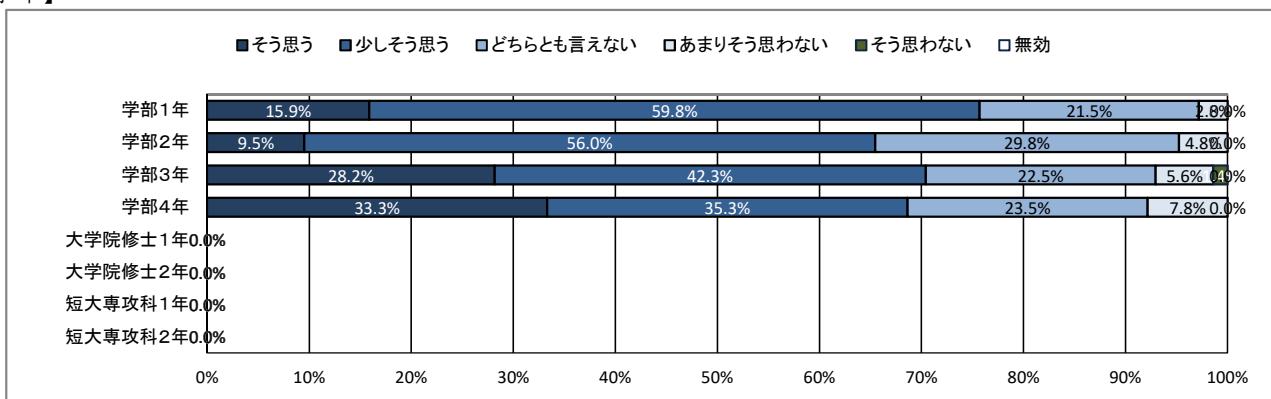
★ 学修の状況について

21. 授業を通して、幅広い教養が得られている

【全体】



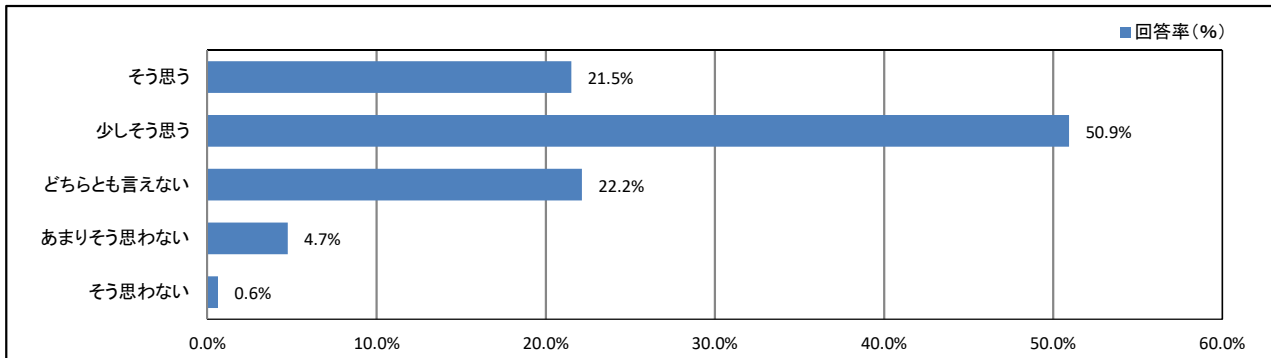
【学年】



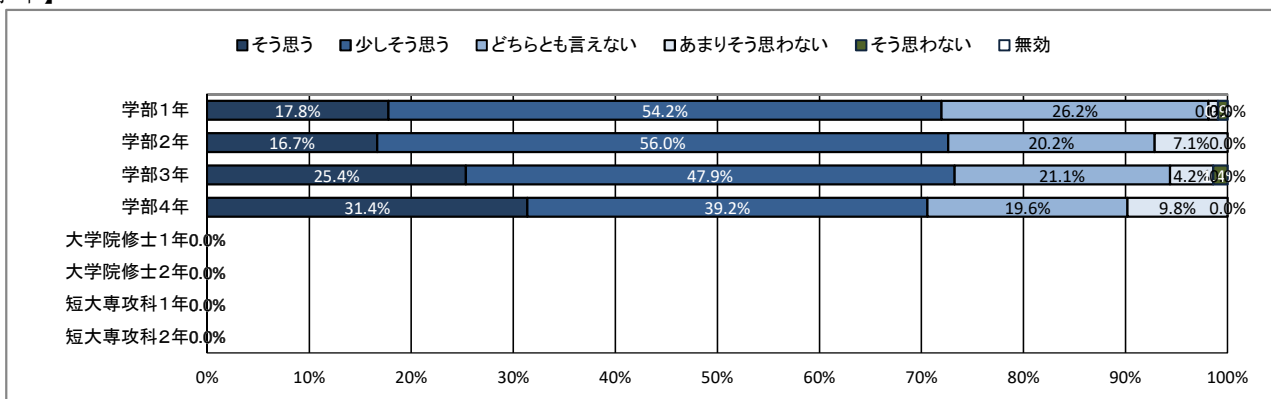
★ 学修の状況について

22. 授業を通して、深い専門知識が得られている

【全体】



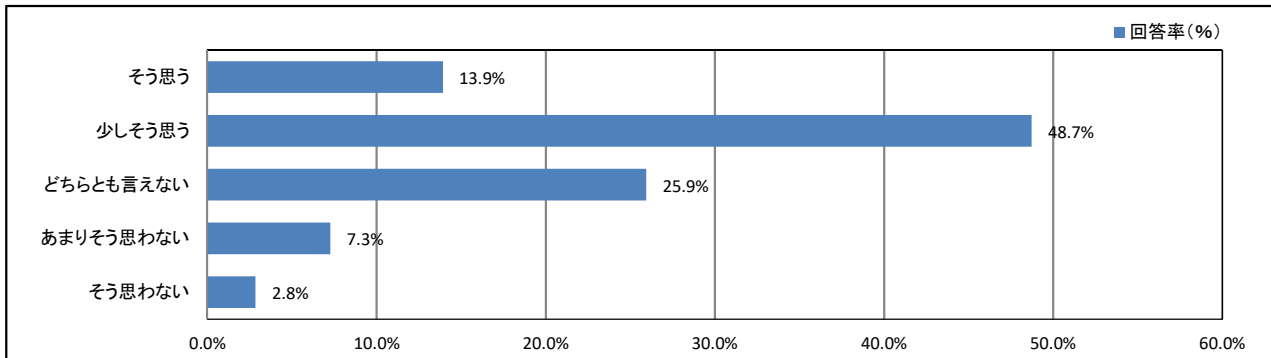
【学年】



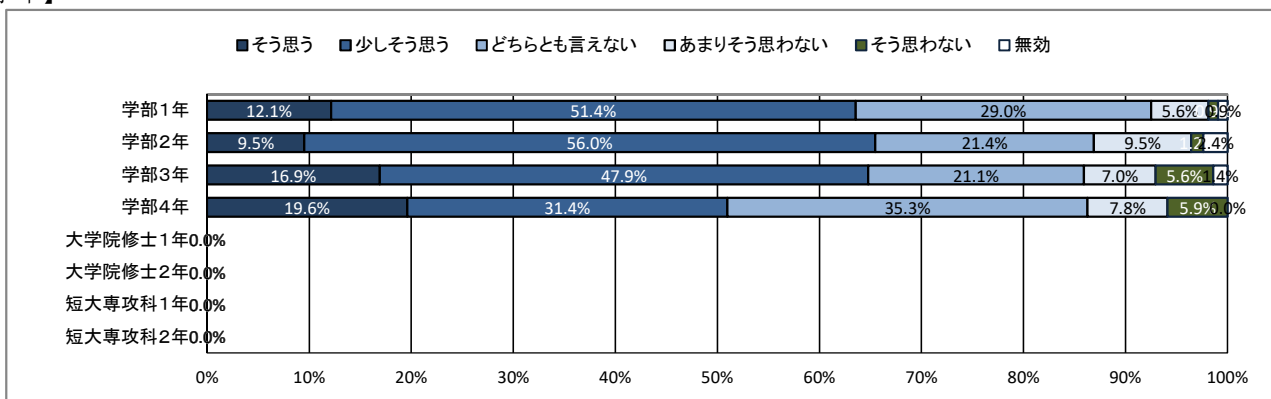
★ 学修の状況について

23. 授業を通して、職業関連の知識・技能が得られている

【全体】



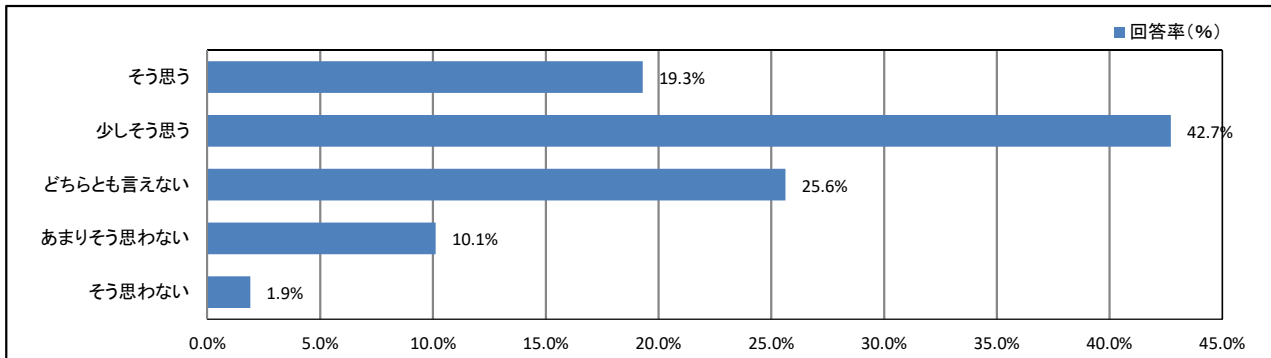
【学年】



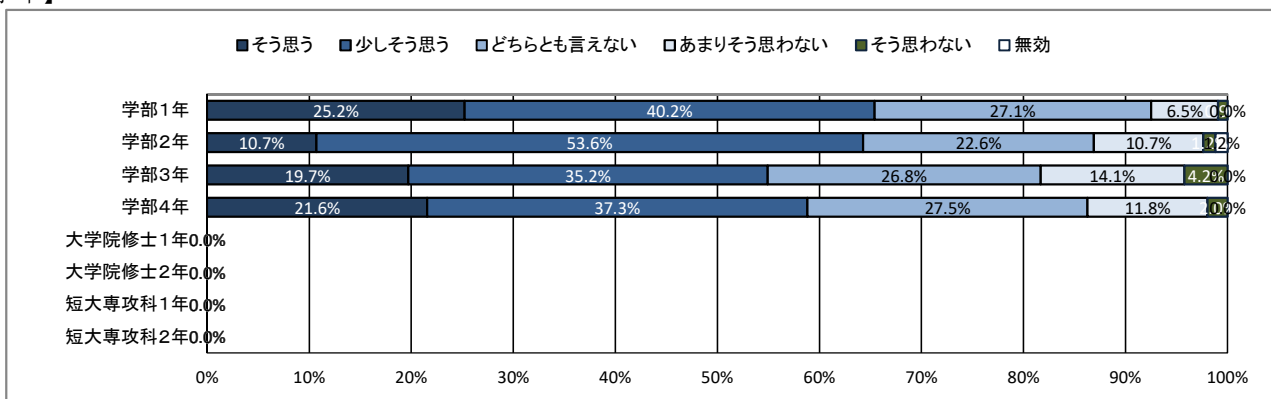
★ 学修の状況について

24. 授業を通して、人とのコミュニケーションが深まっている

【全体】



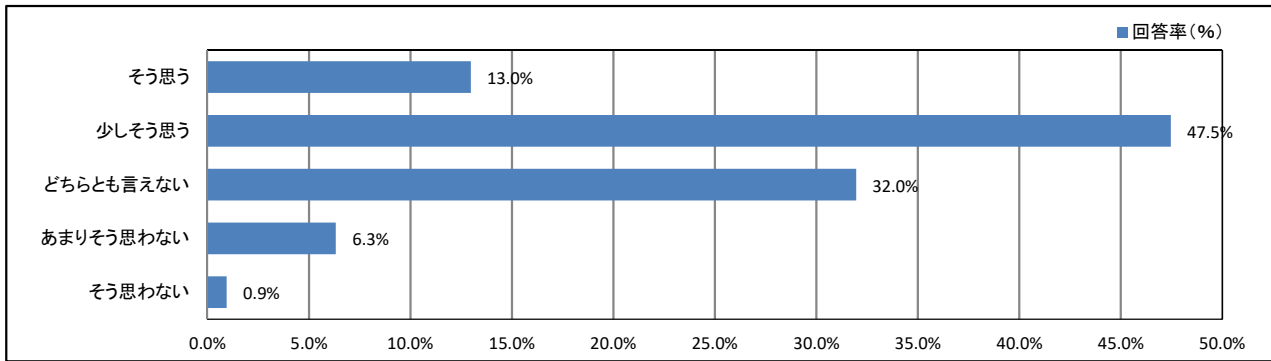
【学年】



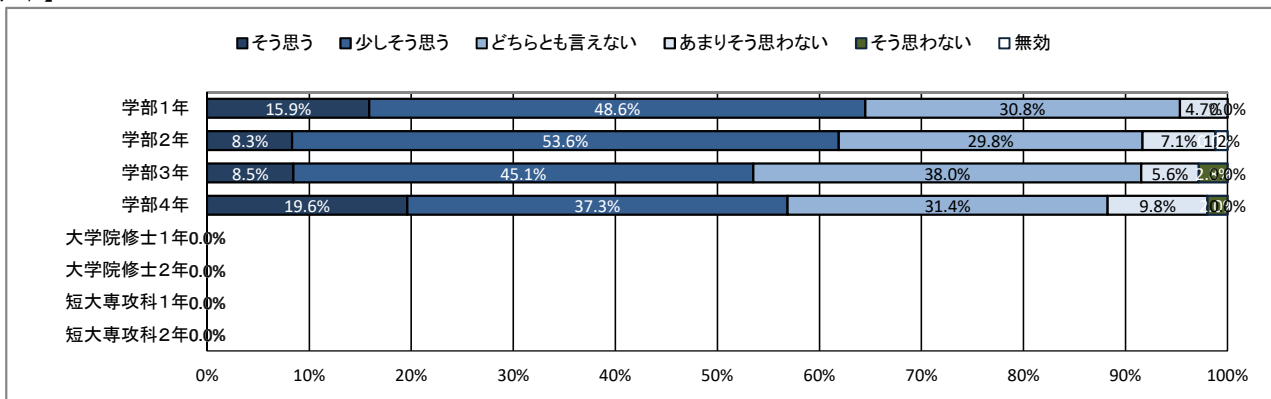
★ 学修の状況について

25. (総合評価)大学の授業に満足している

【全体】



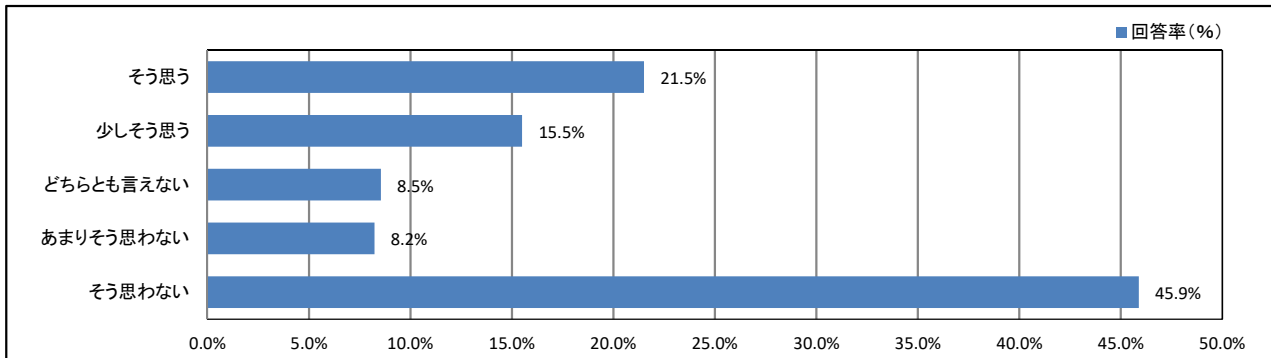
【学年】



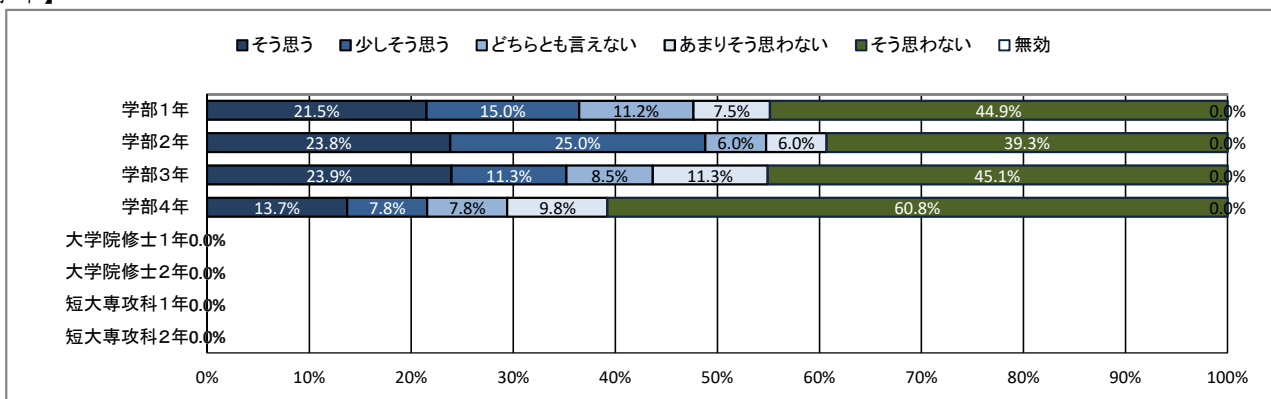
★ 課外活動の状況について

26. 学内のクラブ・サークル活動に積極的に参加している

【全体】



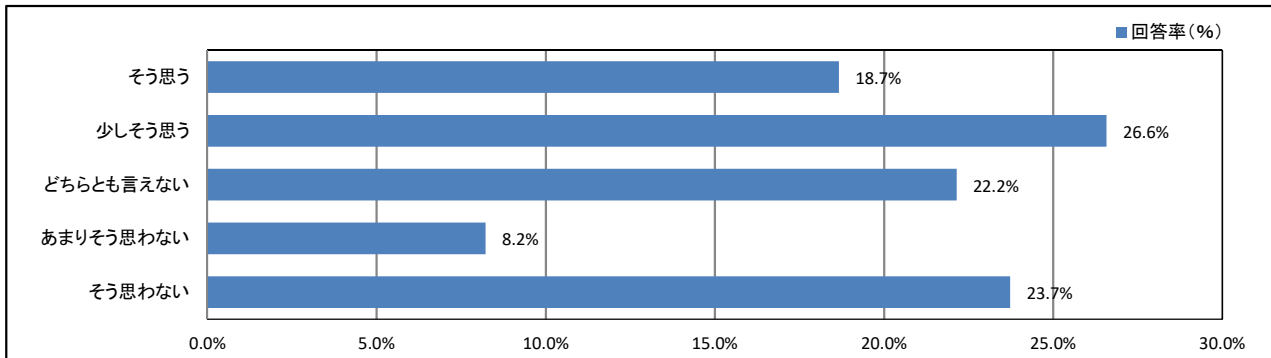
【学年】



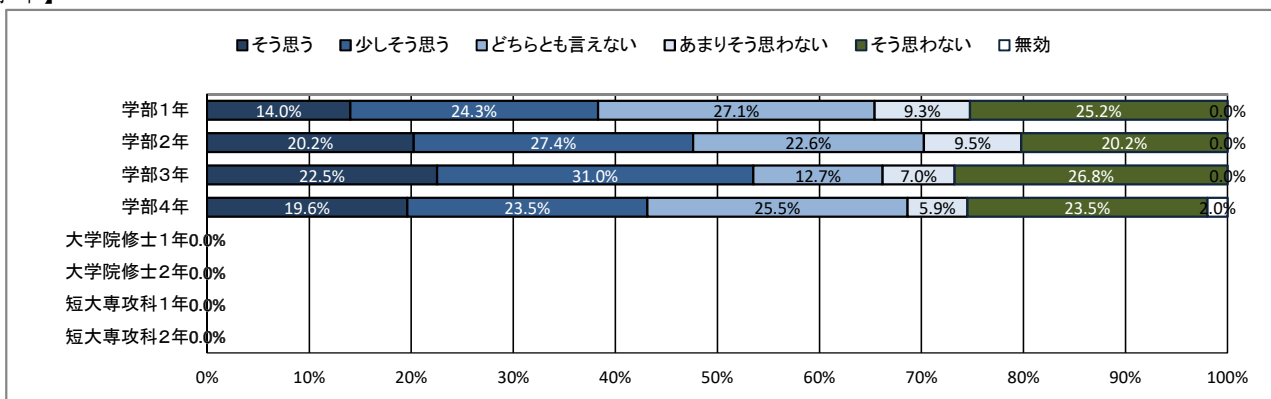
★ 課外活動の状況について

27. 学内のゼミやボランティア活動に積極的に参加している

【全体】



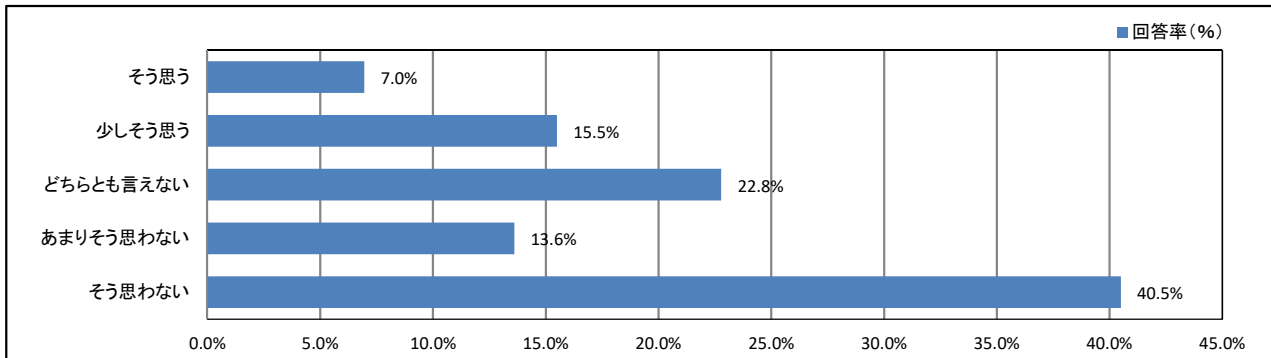
【学年】



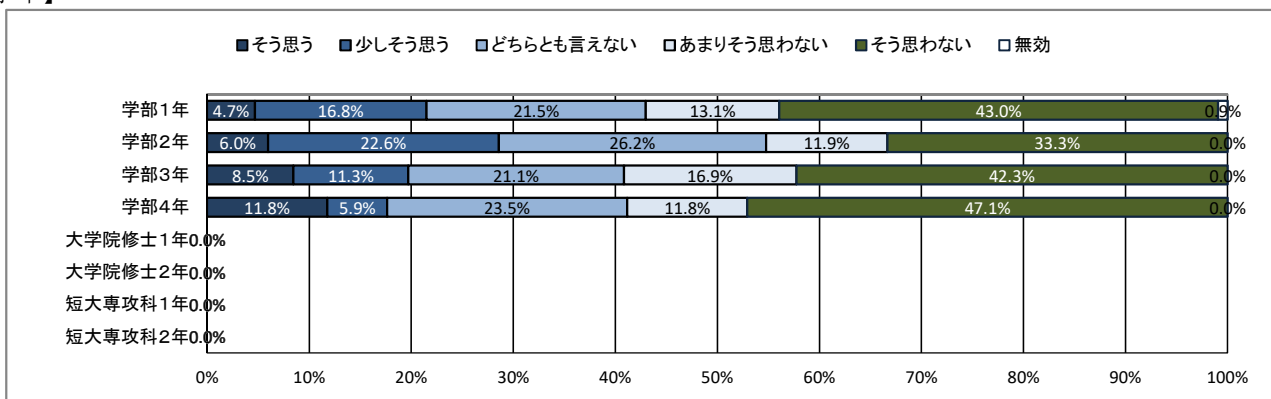
★ 課外活動の状況について

28. 学外の地域活動・市民活動・ボランティア活動に積極的に参加している

【全体】



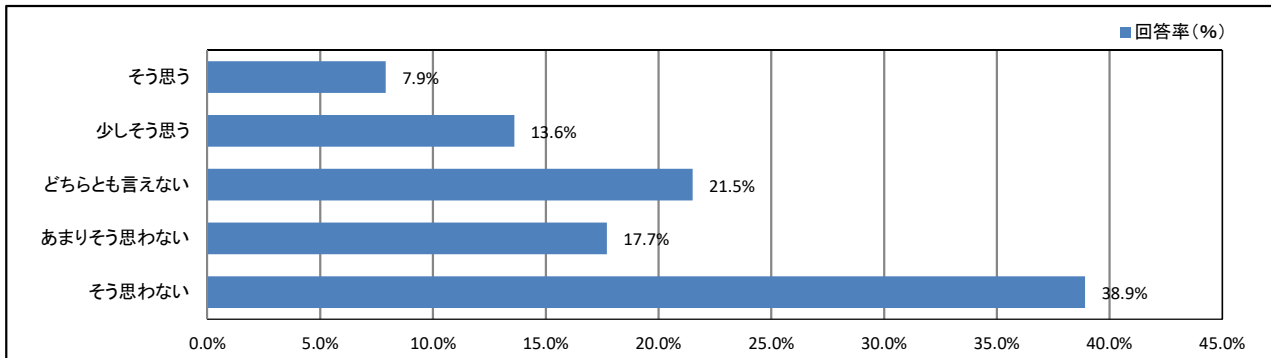
【学年】



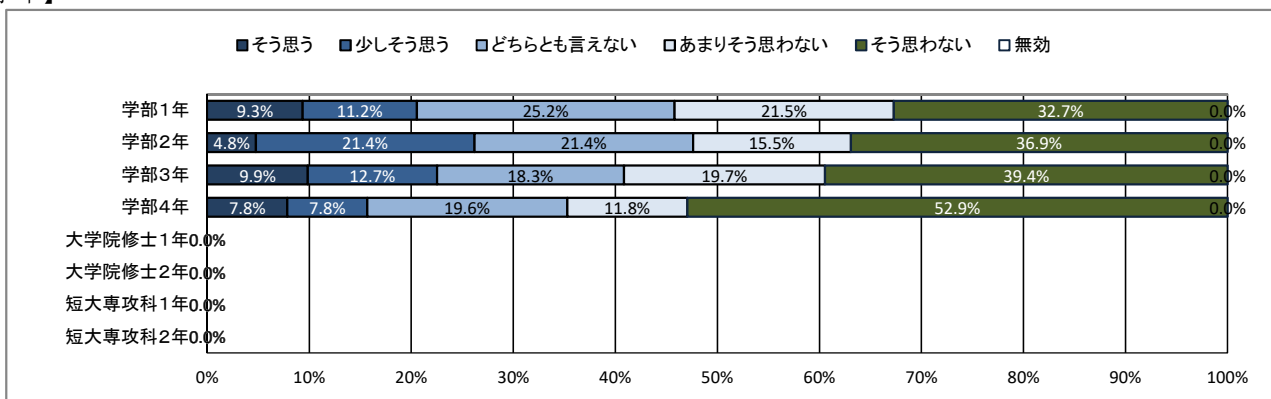
★ 課外活動の状況について

29. 大学・学友会の行事・活動に積極的に参加している

【全体】



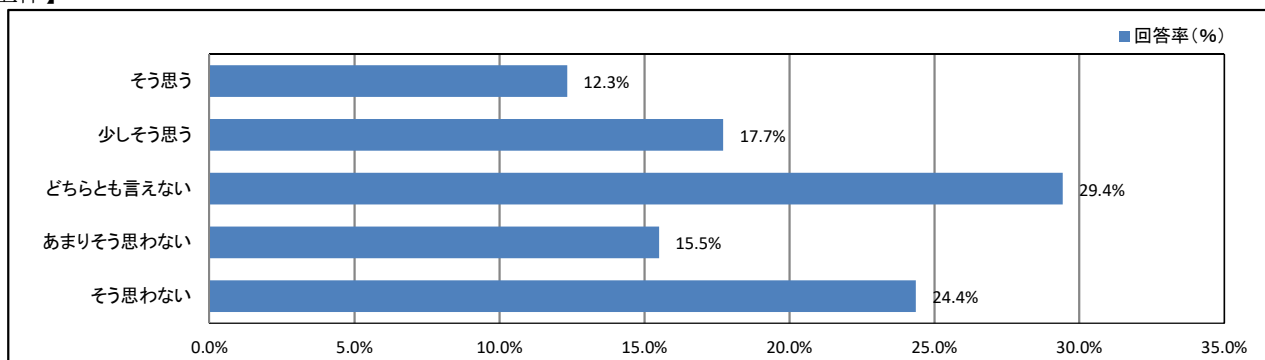
【学年】



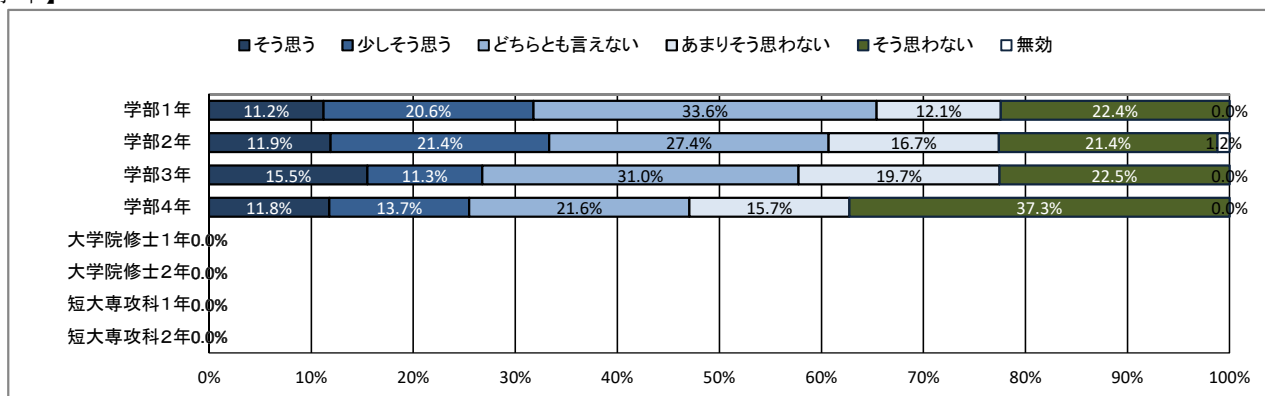
★ 課外活動の状況について

30. (総合評価)課外活動が充実している

【全体】



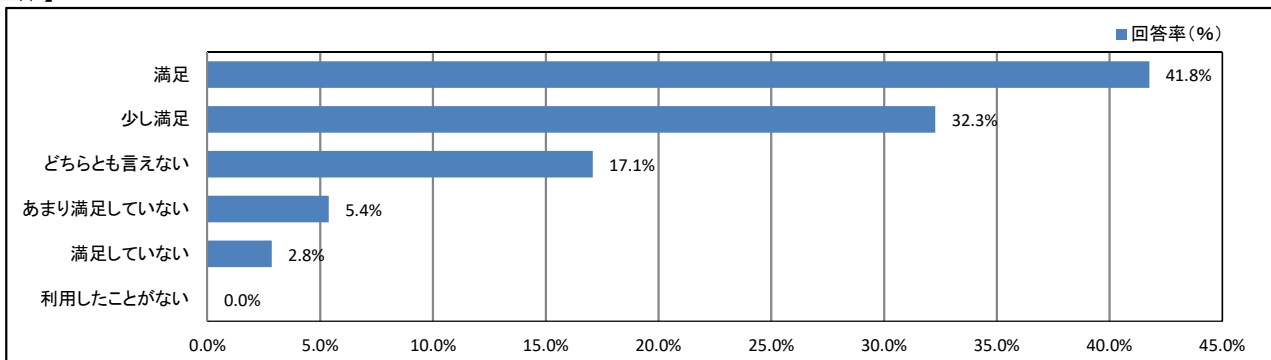
【学年】



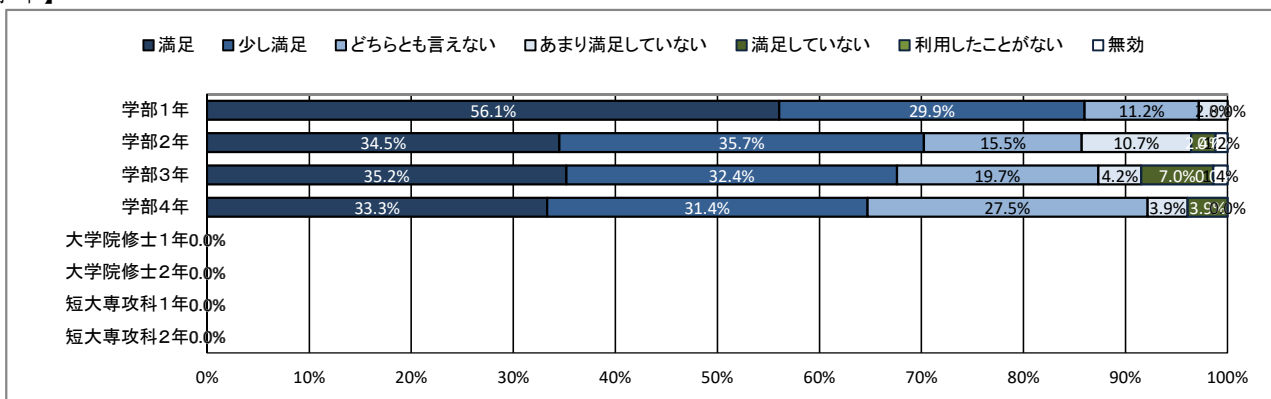
★ 大学の施設・設備について

31. 教室

【全体】



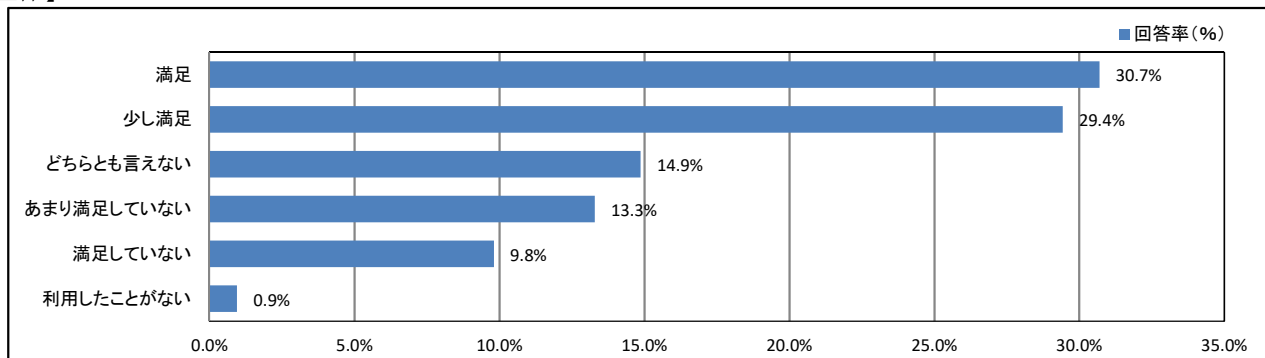
【学年】



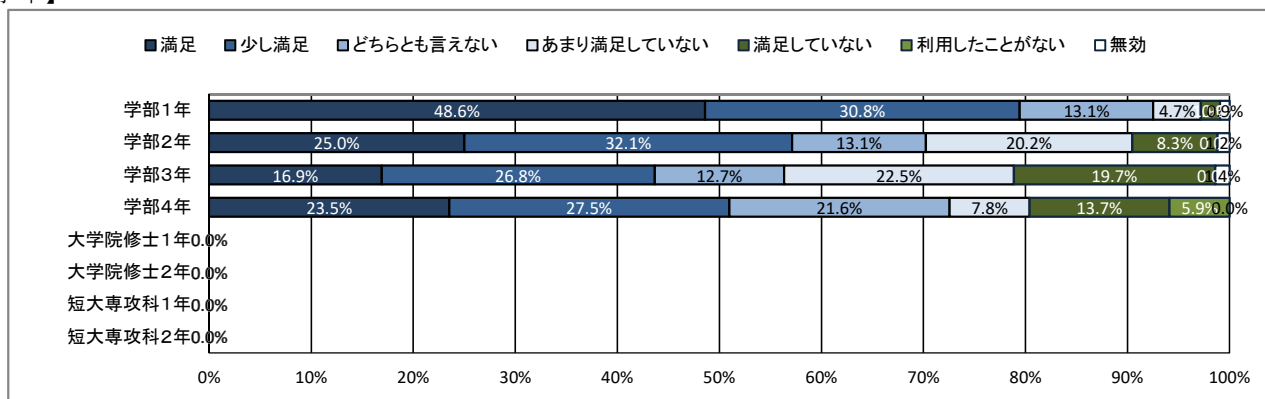
★ 大学の施設・設備について

32. パソコン教室

【全体】



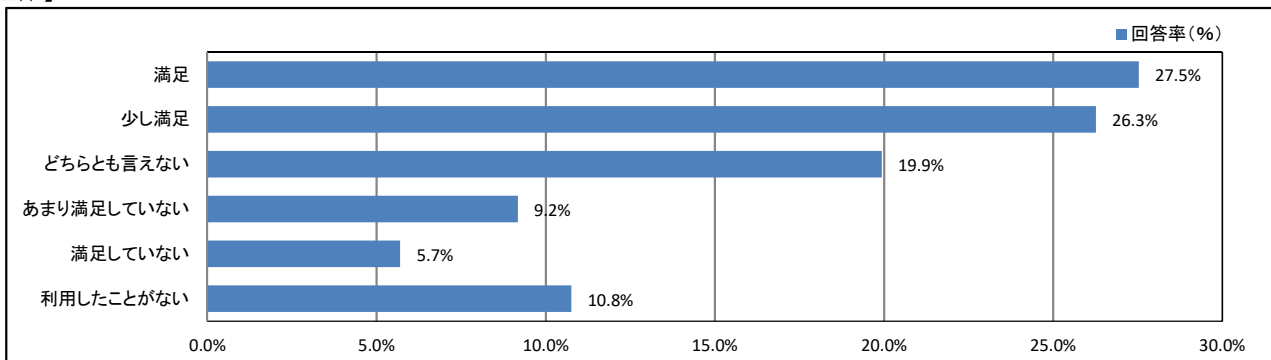
【学年】



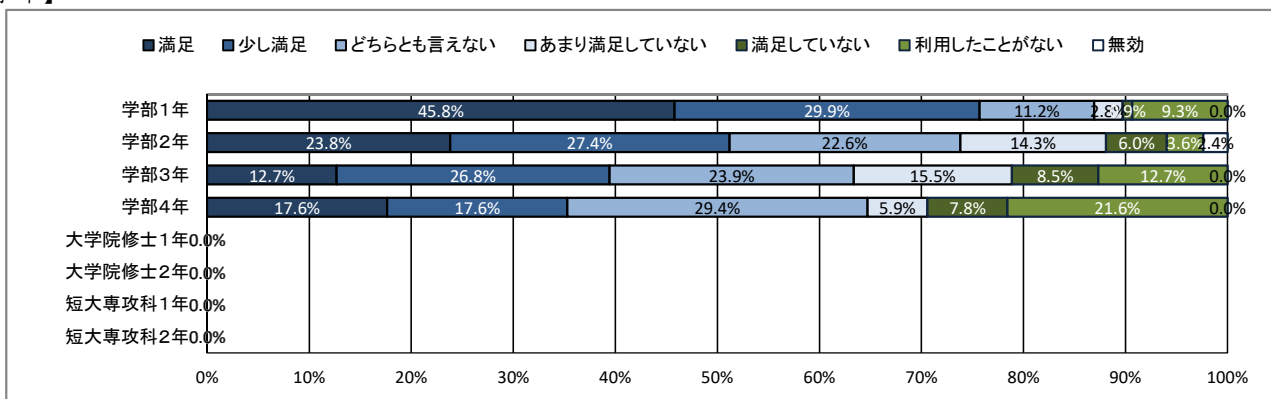
★ 大学の施設・設備について

33. 自習室・自習スペース

【全体】



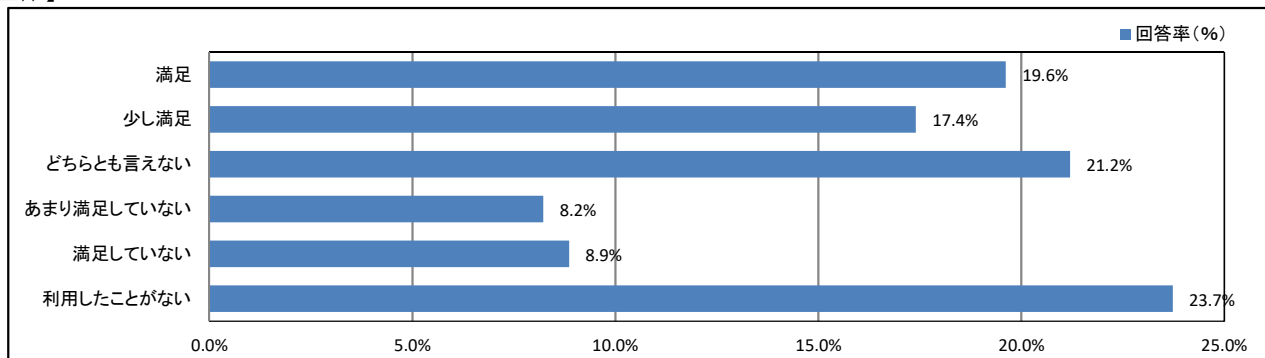
【学年】



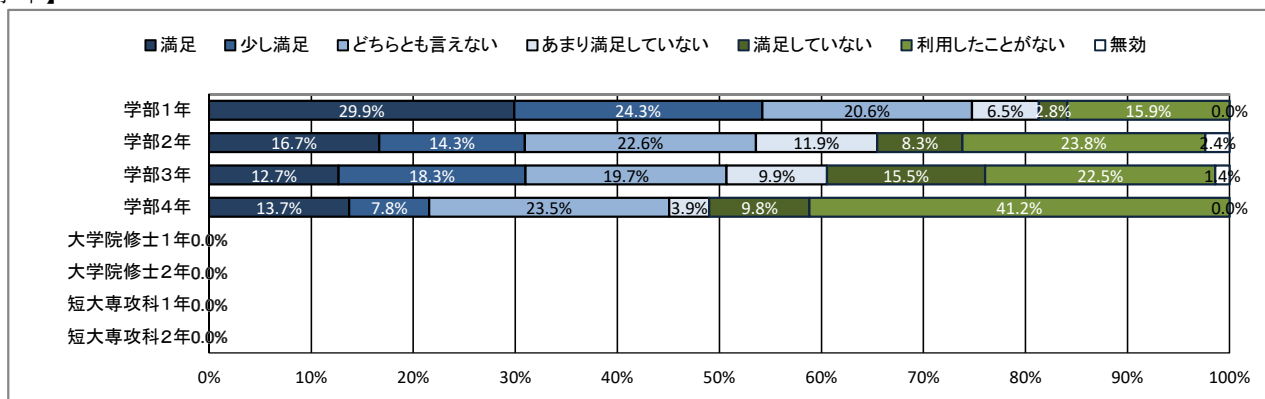
★ 大学の施設・設備について

34. 運動施設

【全体】



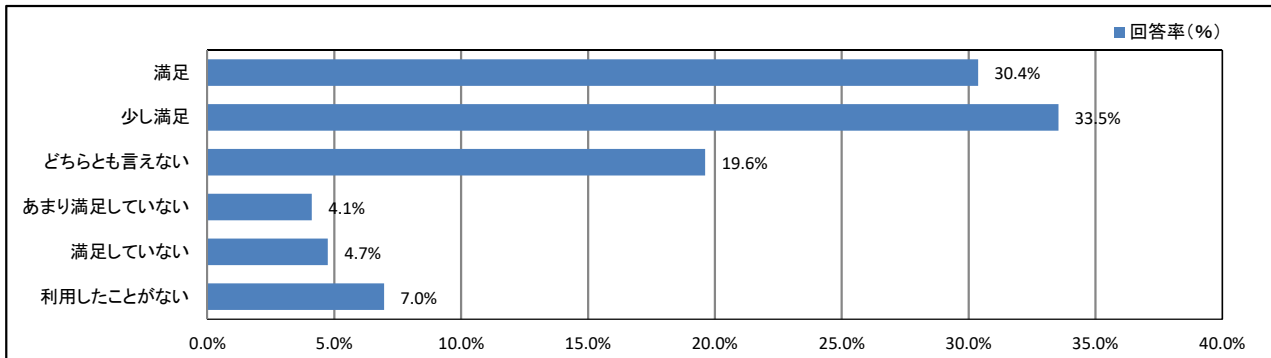
【学年】



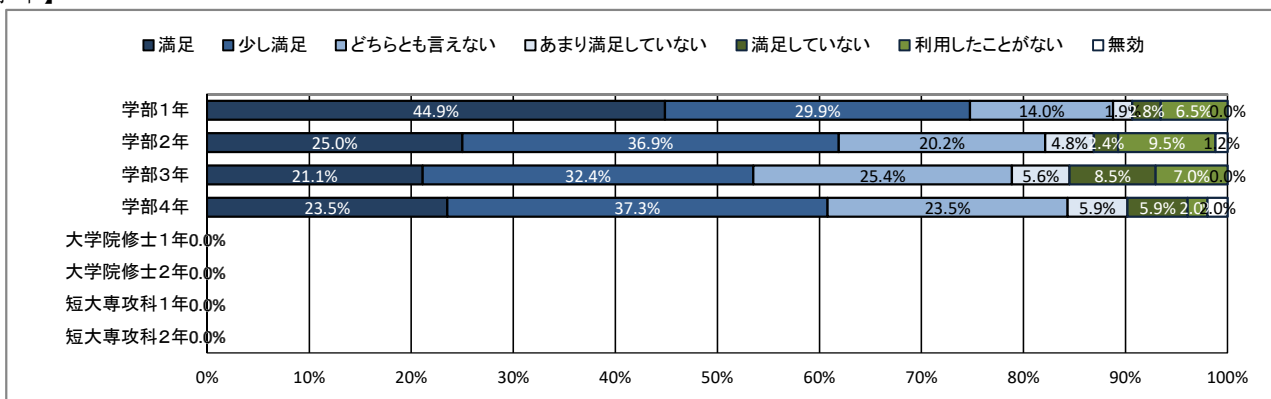
★ 大学の施設・設備について

35. 図書館

【全体】



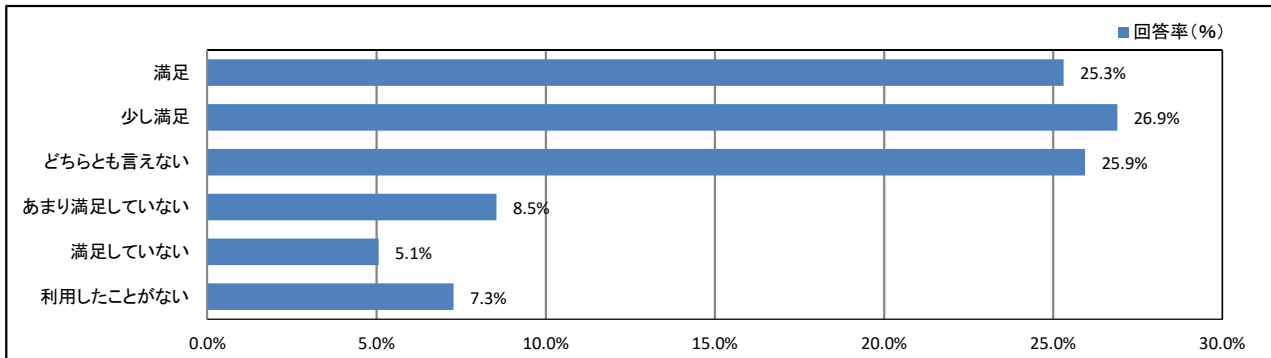
【学年】



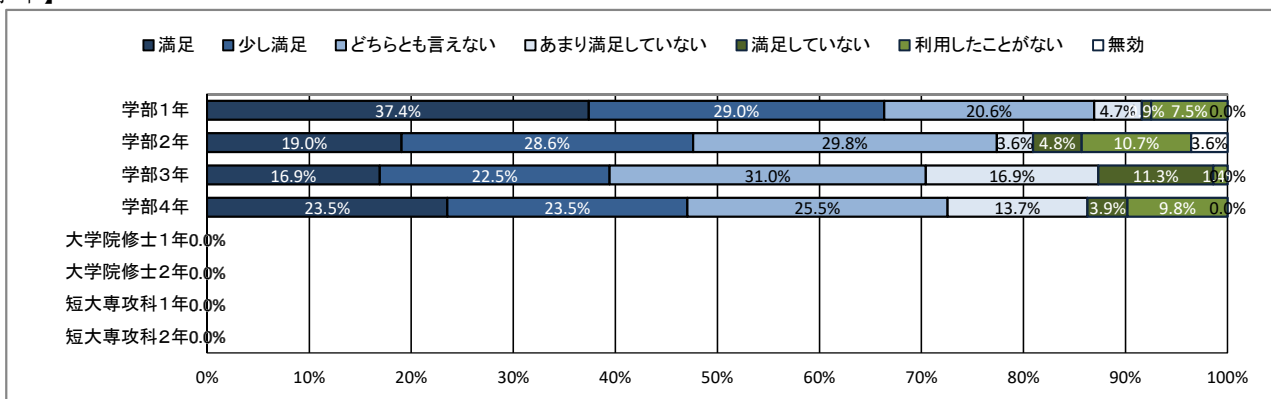
★ 大学の施設・設備について

36. 学生ホール(学食を除く)

【全体】



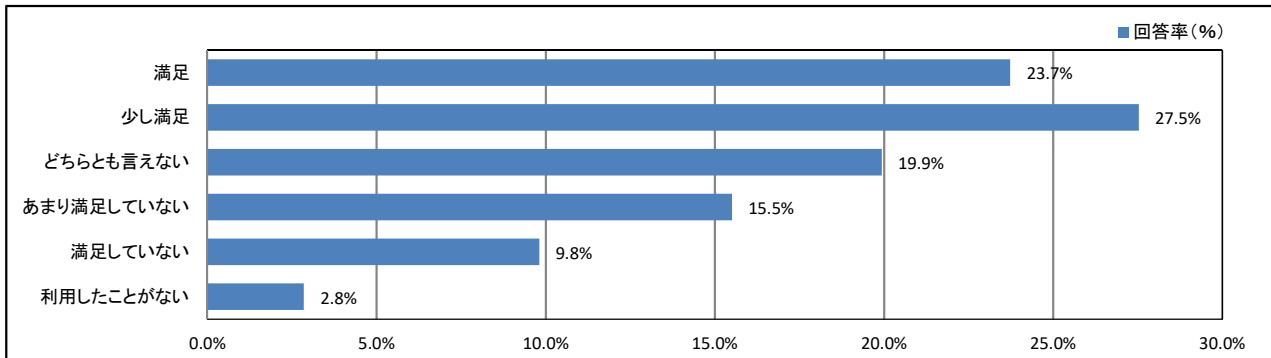
【学年】



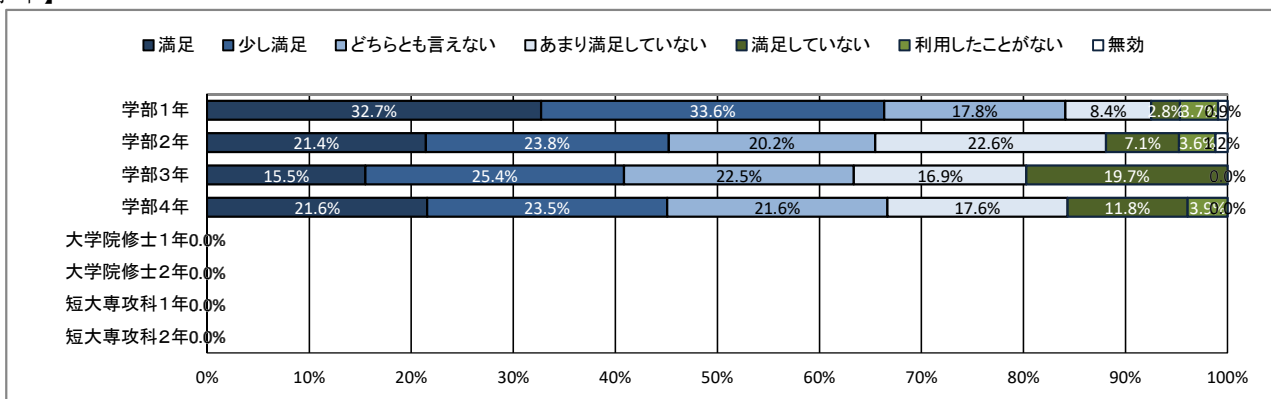
★ 大学の施設・設備について

37. コンビニ・売店

【全体】



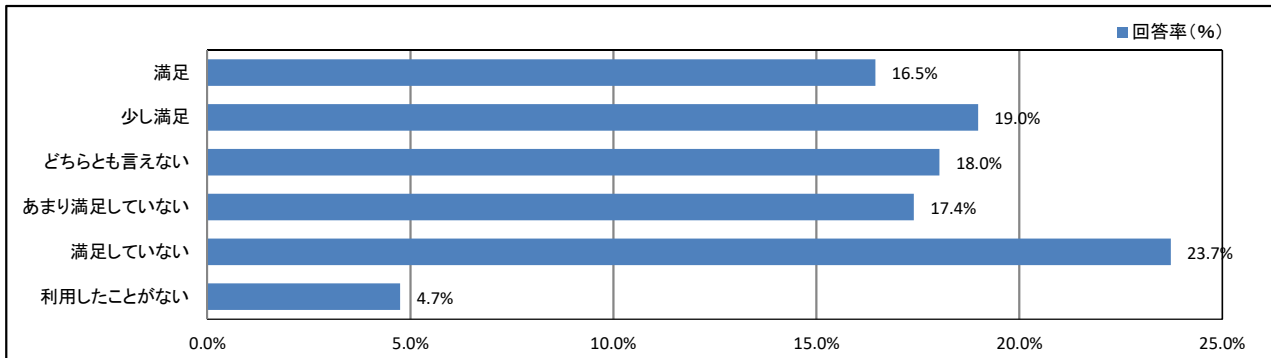
【学年】



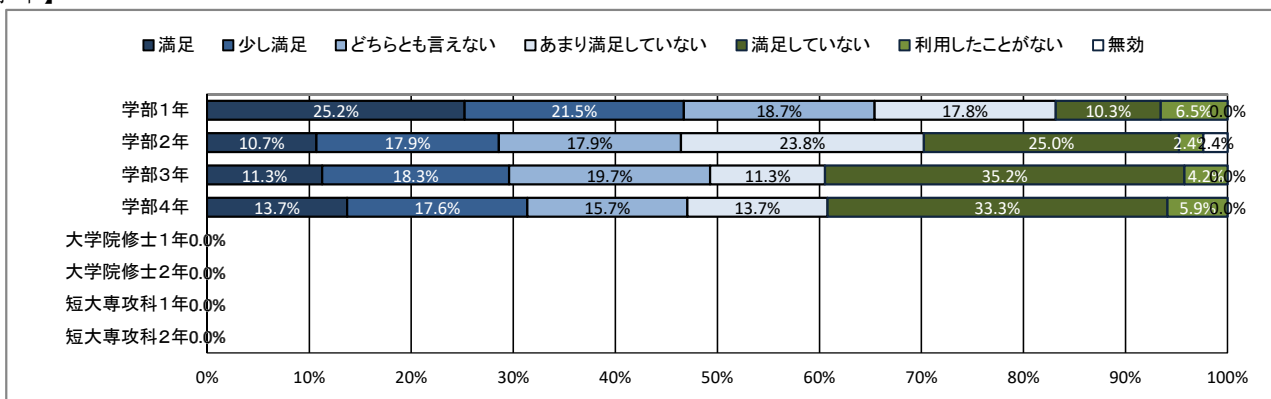
★ 大学の施設・設備について

38. ネット環境 (Wi-Fi)

【全体】



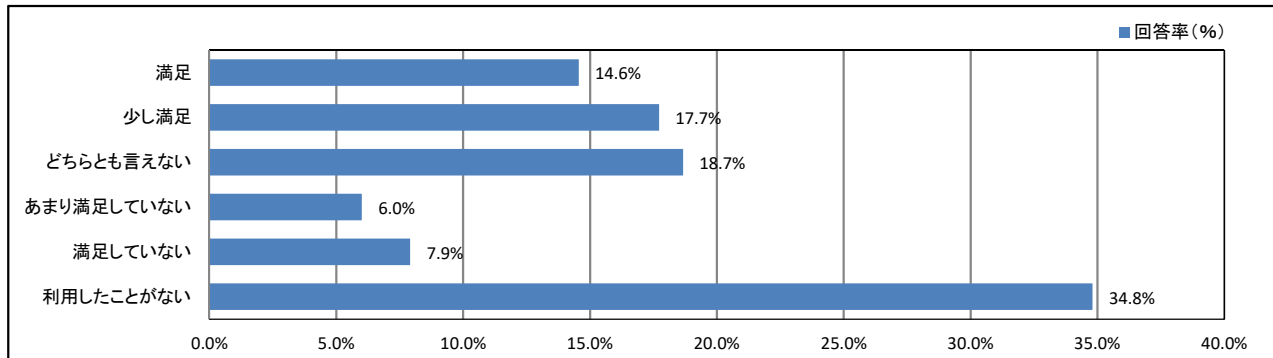
【学年】



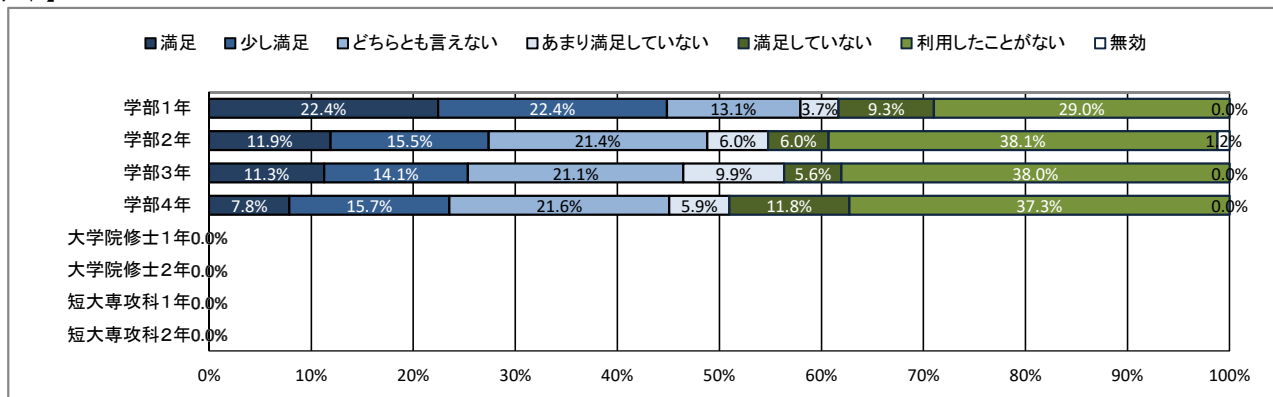
★ 大学の施設・設備について

39. 駐輪場・バイク置き場

【全体】



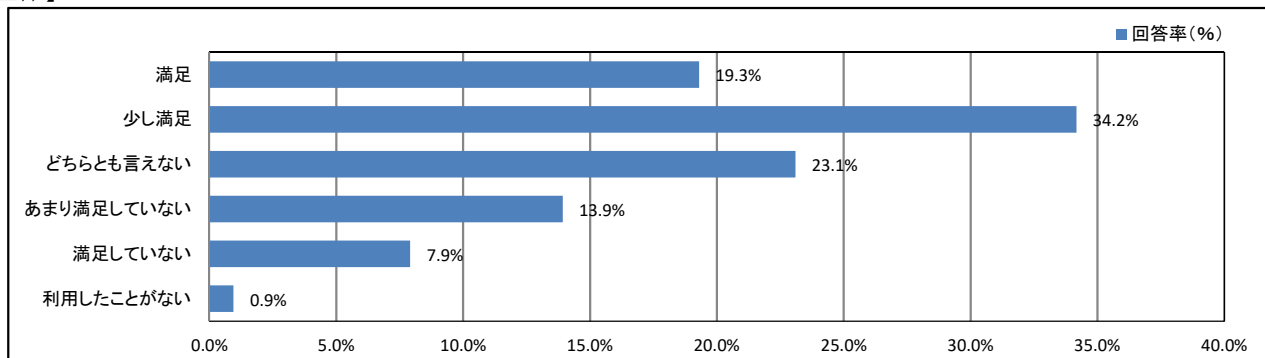
【学年】



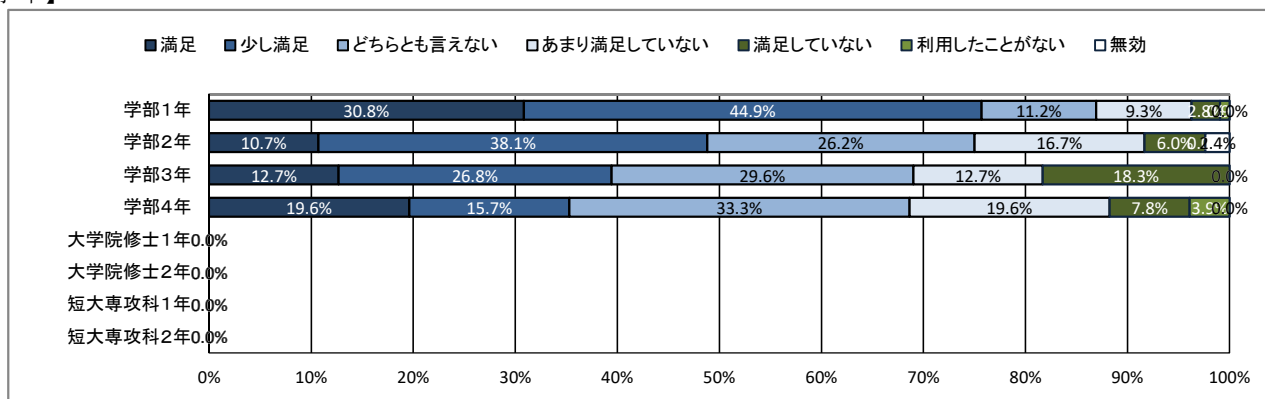
★ 大学の施設・設備について

40. (総合評価)大学の施設・設備に関する全体的満足度

【全体】



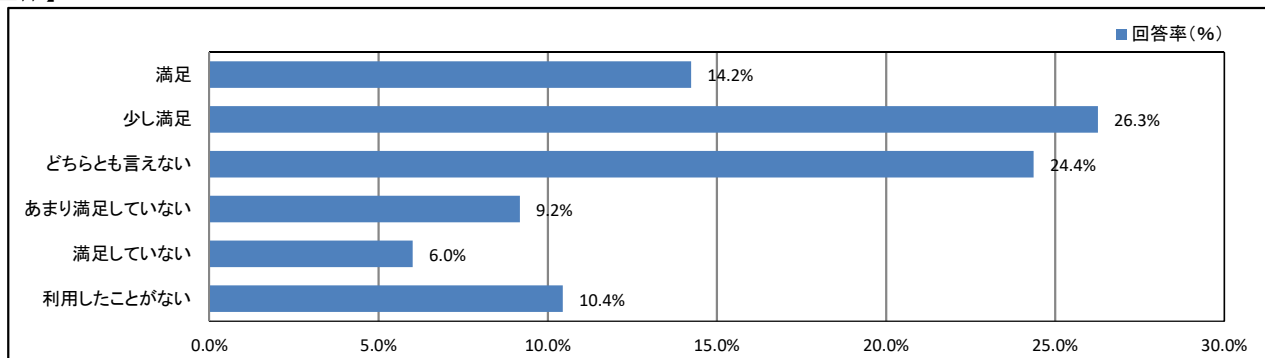
【学年】



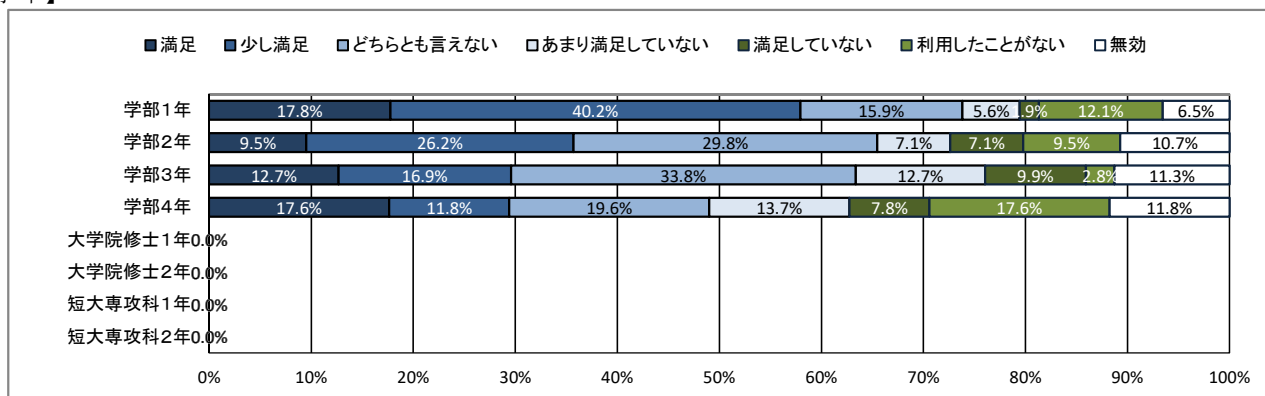
★ 大学の施設・設備について

41. <キャンパス設定項目>

【全体】



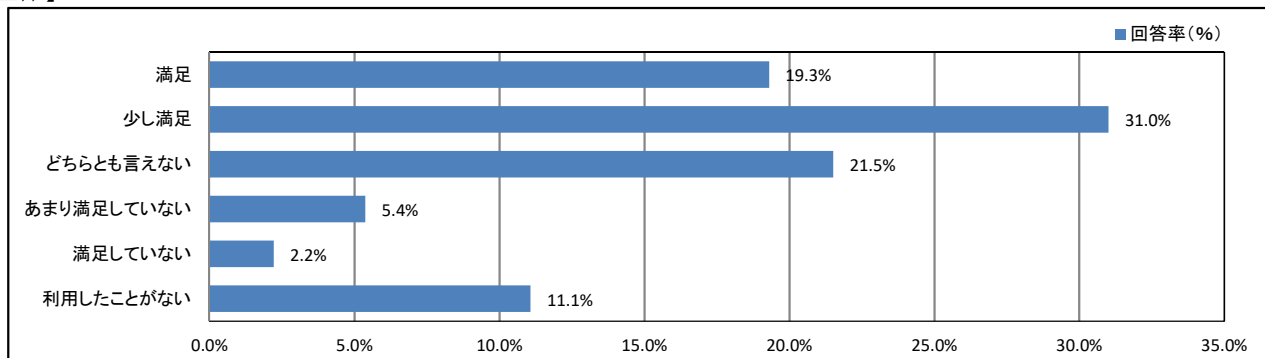
【学年】



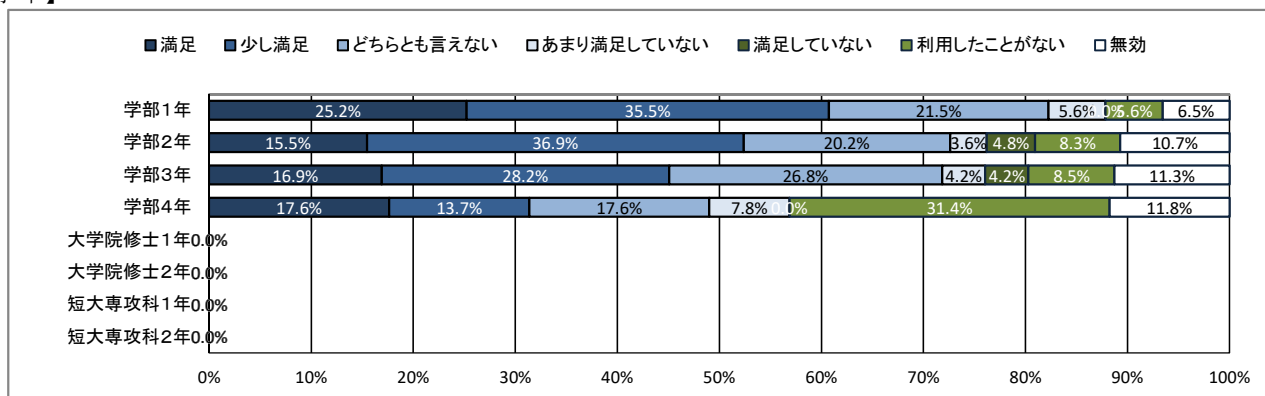
★ 大学の施設・設備について

42. <キャンパス設定項目>

【全体】



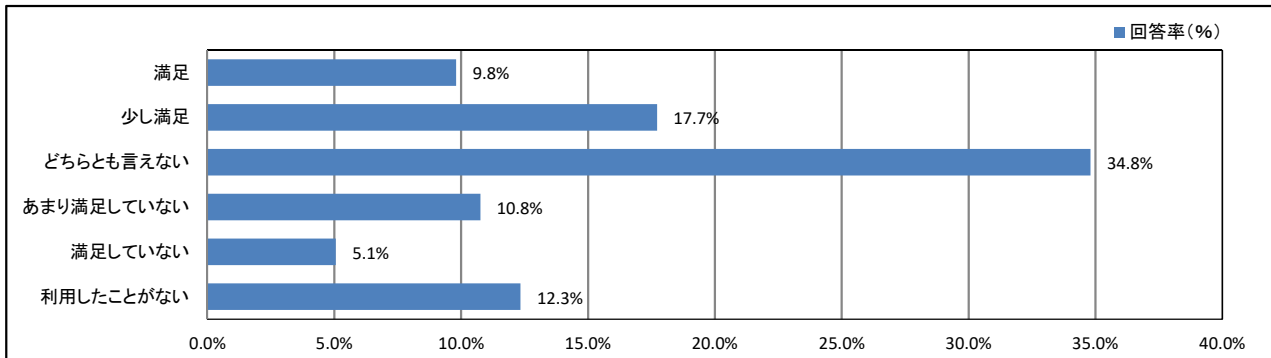
【学年】



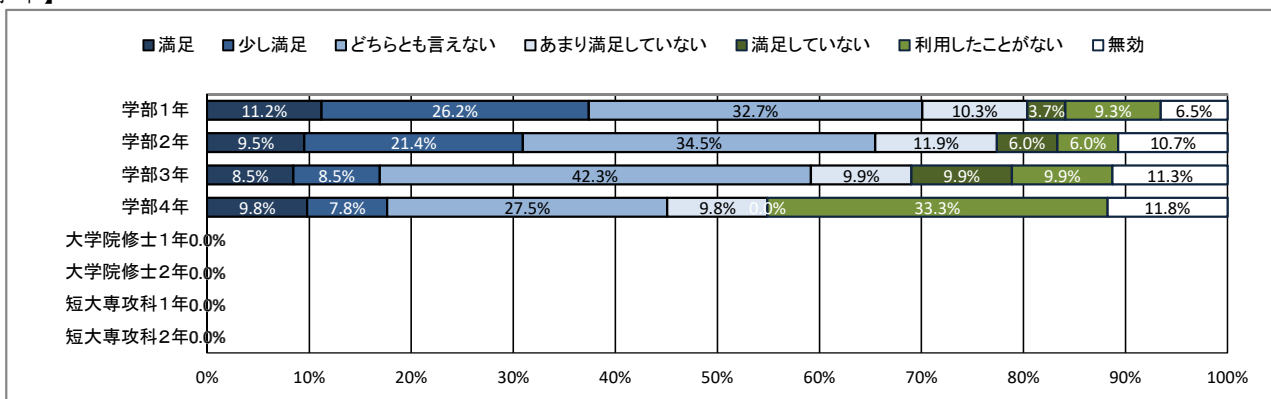
★ 大学の施設・設備について

43. <キャンパス設定項目>

【全体】



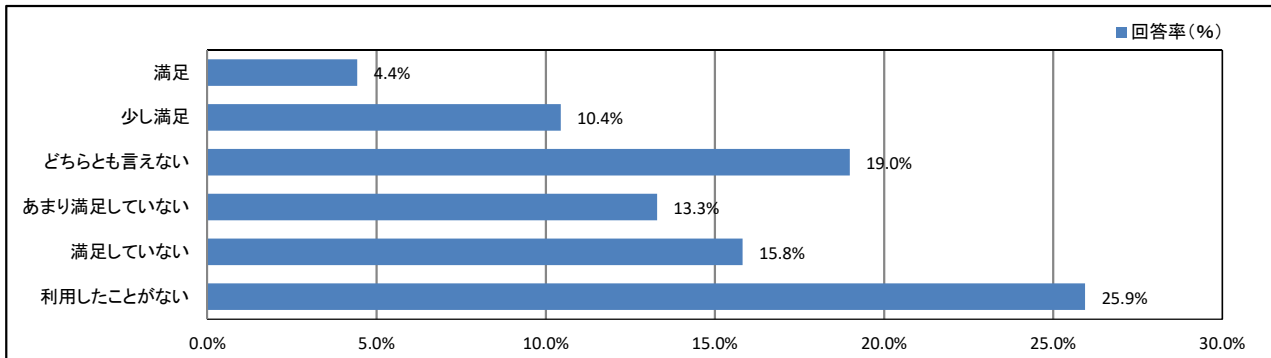
【学年】



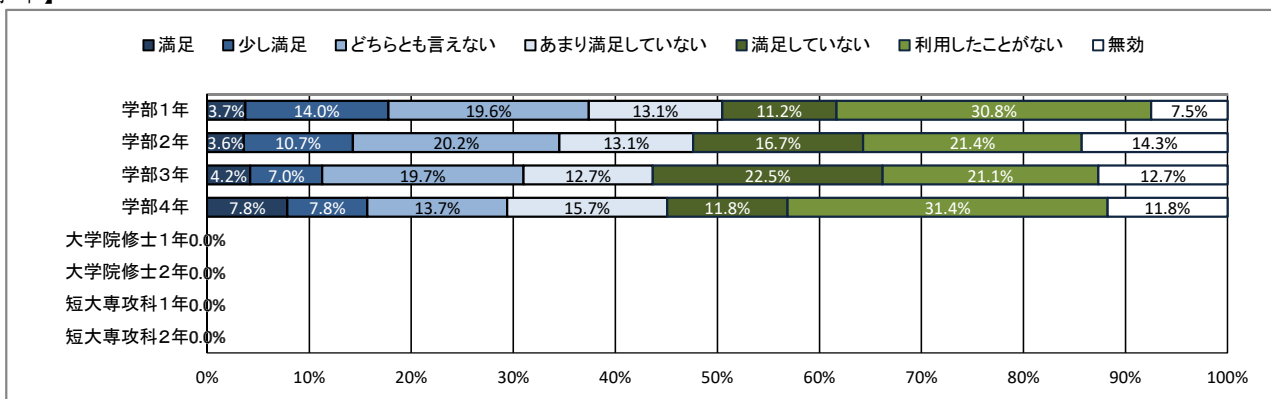
★ 大学の施設・設備について

44. <キャンパス設定項目>

【全体】



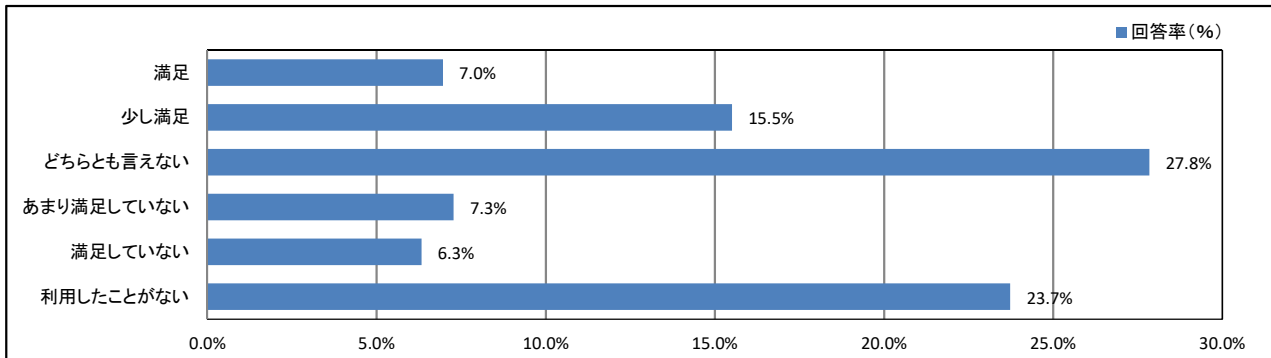
【学年】



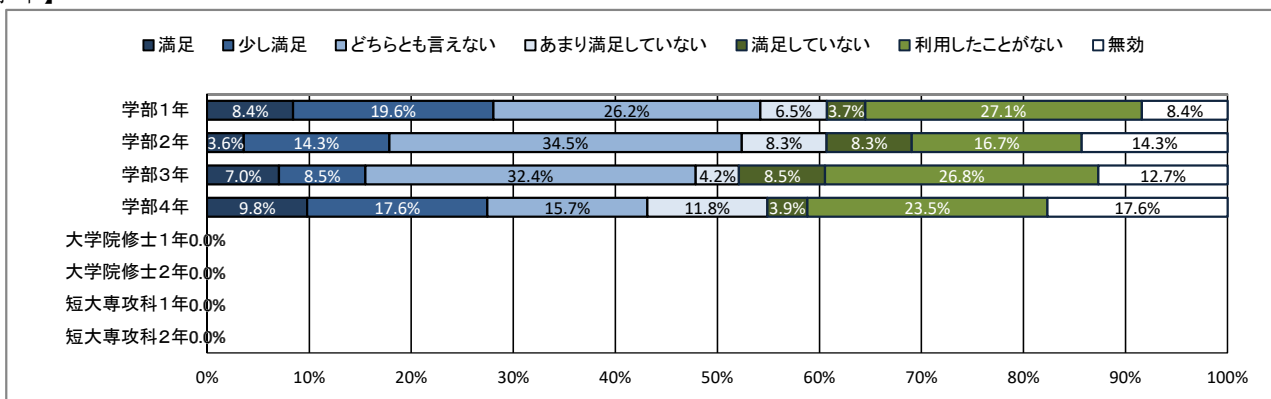
★ 大学の施設・設備について

45. <キャンパス設定項目>

【全体】



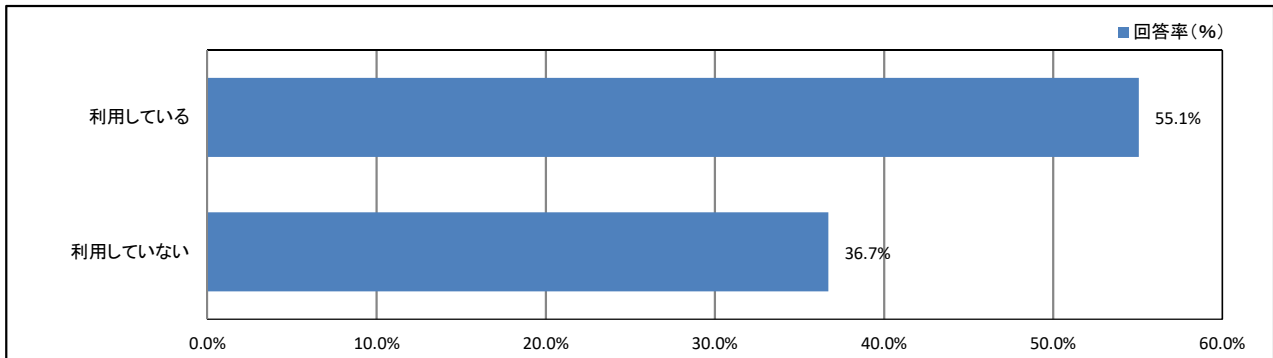
【学年】



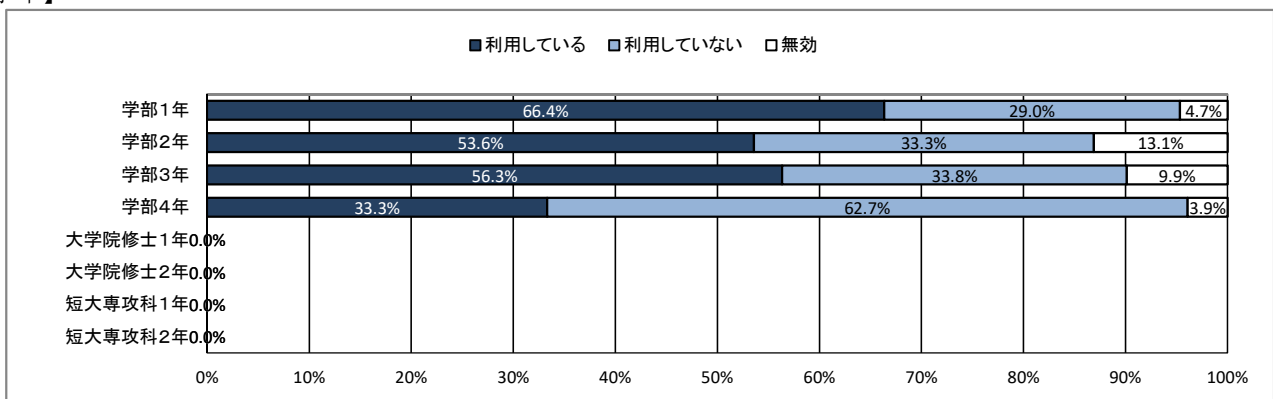
★ 学生食堂について

46. あなたは普段、大学の学生食堂を利用していますか

【全体】



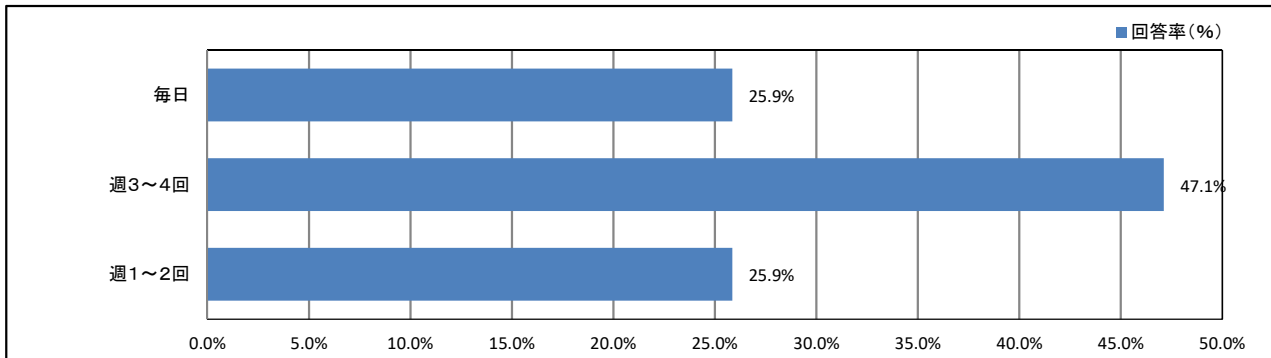
【学年】



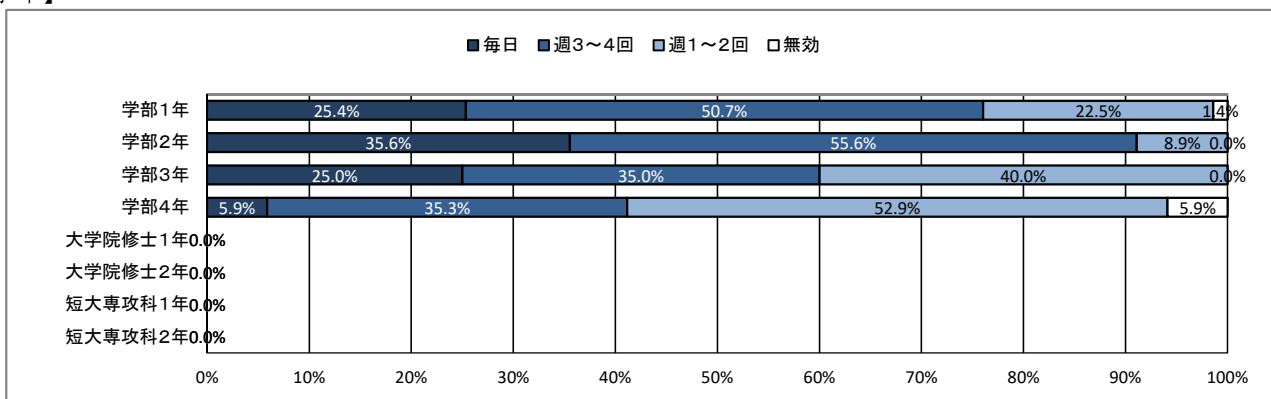
★ 学生食堂について

47. 週に何日ぐらい利用していますか(上記質問46で①と回答した人は質問47～53にお答えください。)

【全体】



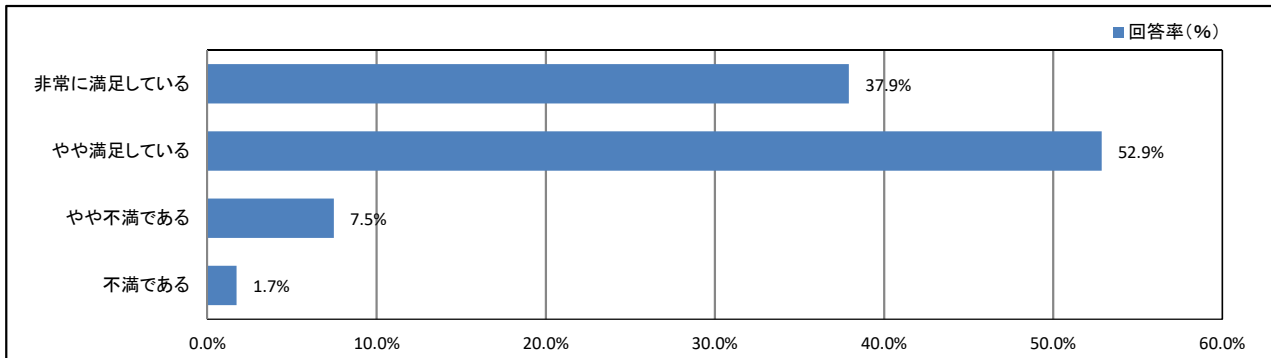
【学年】



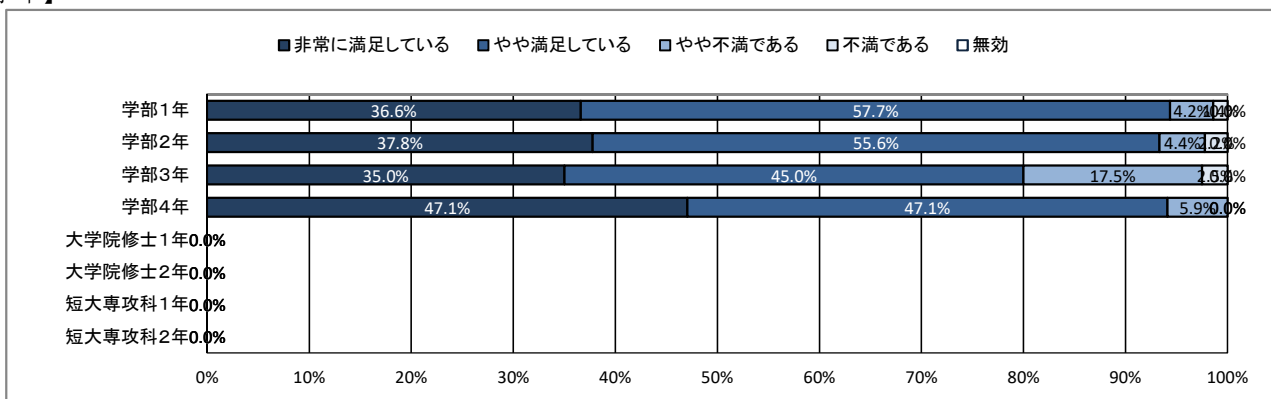
★ 学生食堂について

48. 学生食堂のメニューの数に満足していますか

【全体】



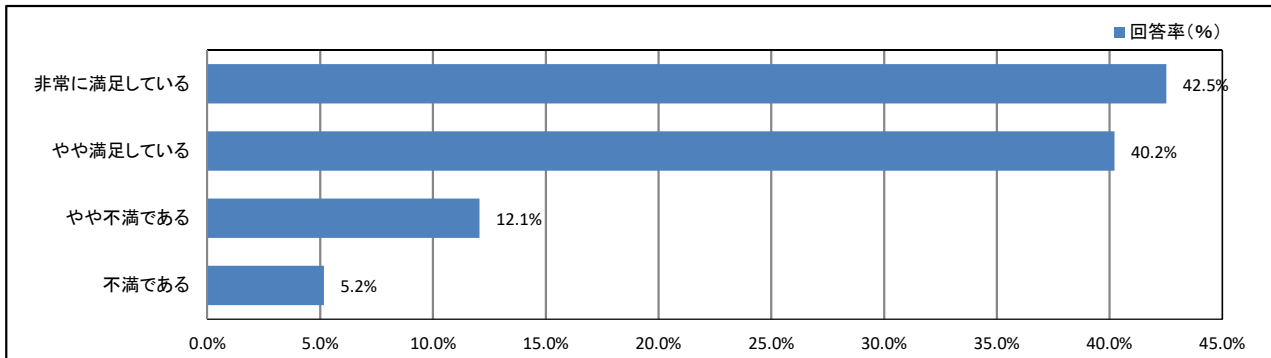
【学年】



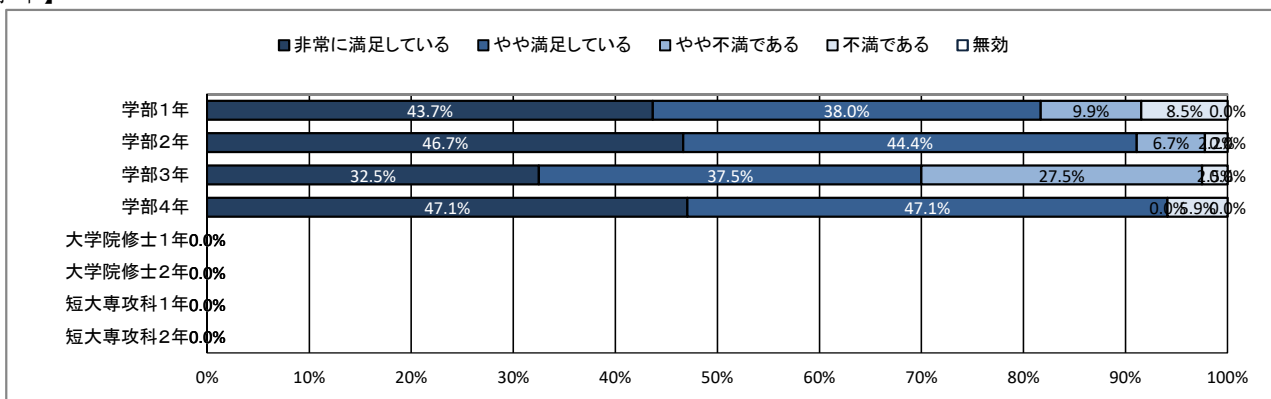
★ 学生食堂について

49. 学生食堂の価格に満足していますか

【全体】



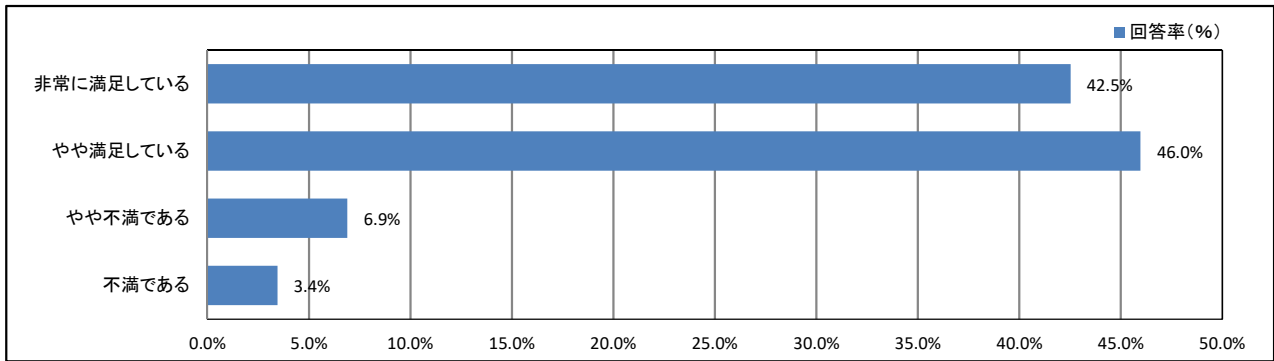
【学年】



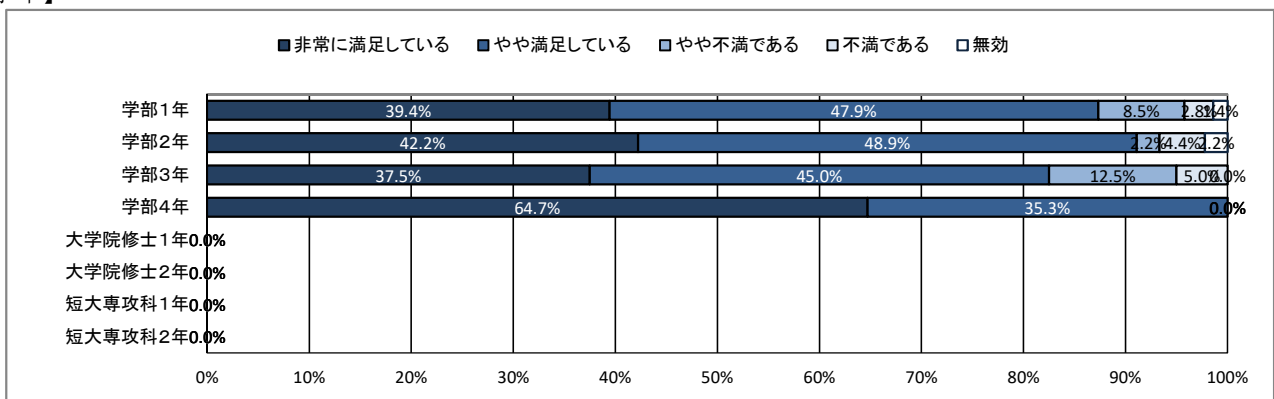
★ 学生食堂について

50. 学生食堂の味に満足していますか

【全体】



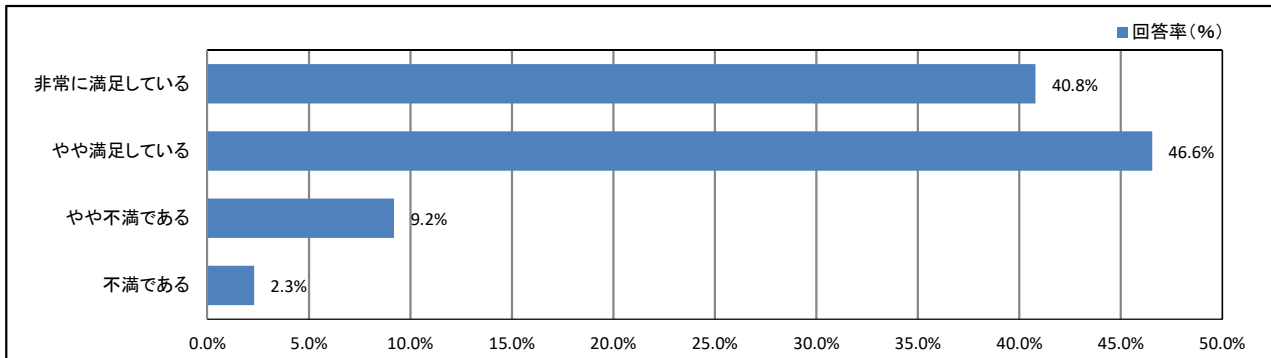
【学年】



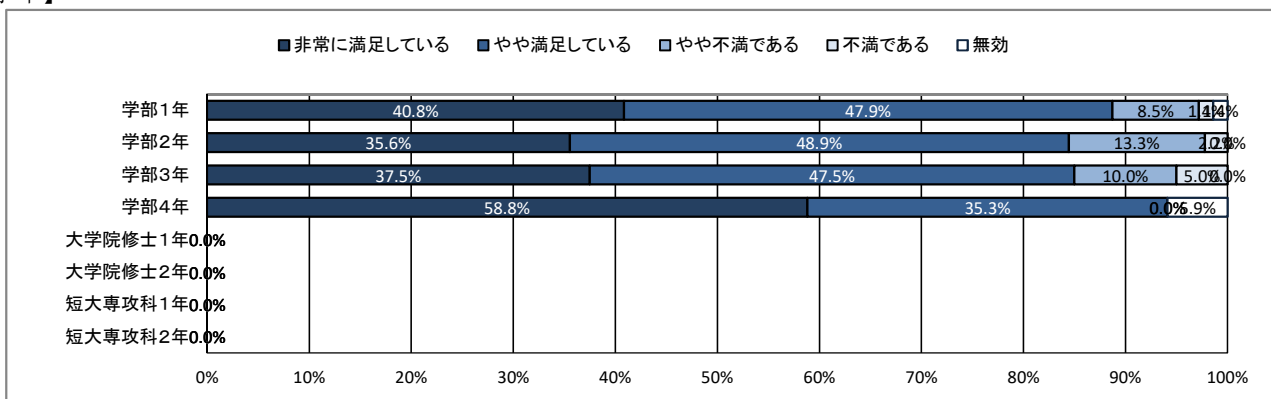
★ 学生食堂について

51. 学生食堂の清潔さに満足していますか

【全体】



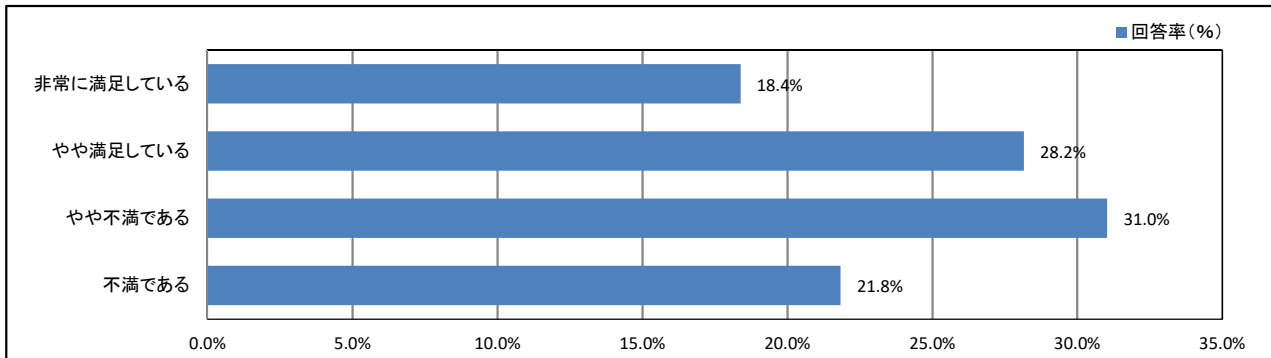
【学年】



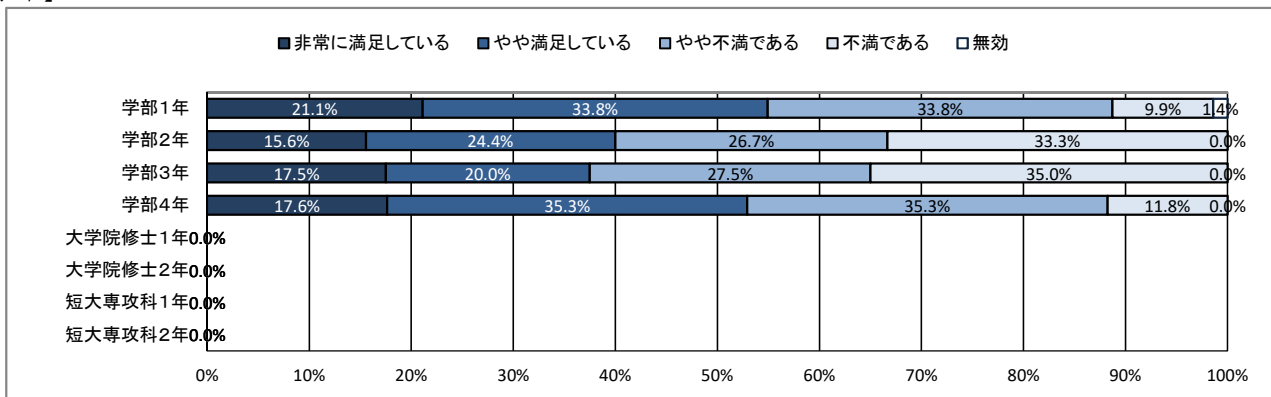
★ 学生食堂について

52. 学生食堂のスペース・座席数に満足していますか

【全体】



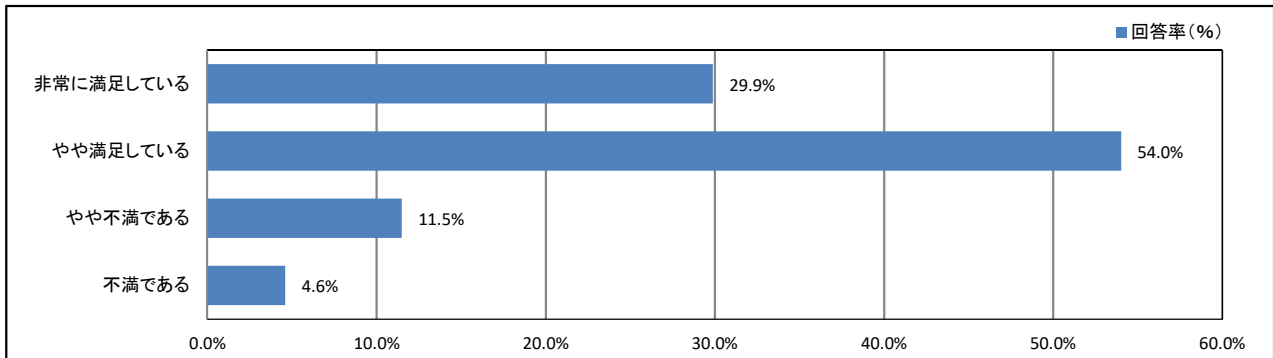
【学年】



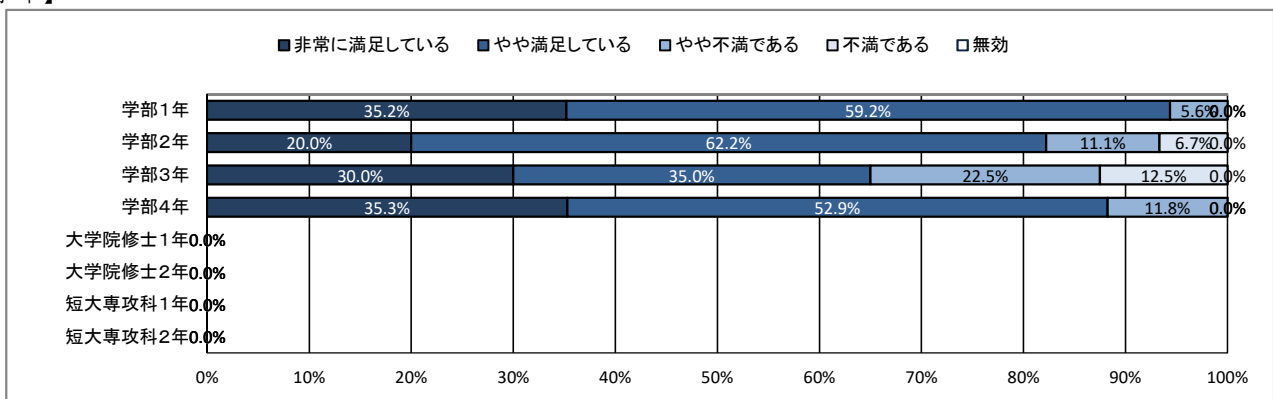
★ 学生食堂について

53. (総合評価)学生食堂に満足していますか

【全体】



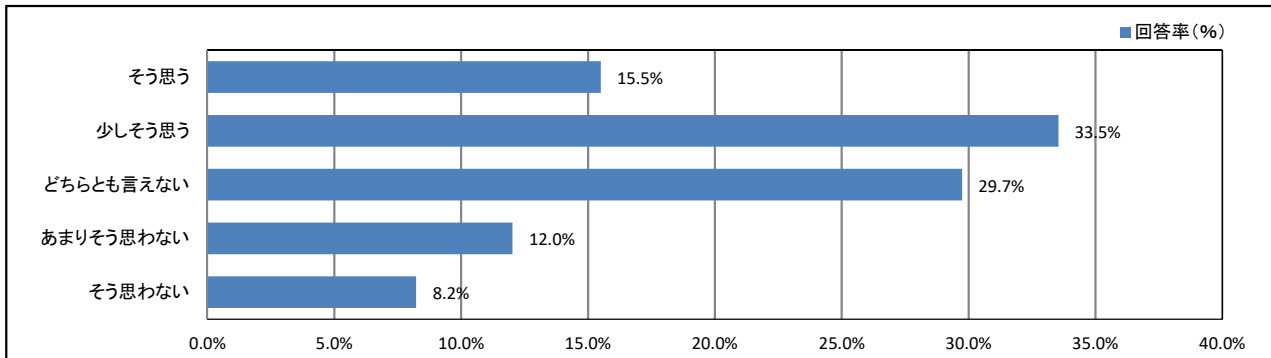
【学年】



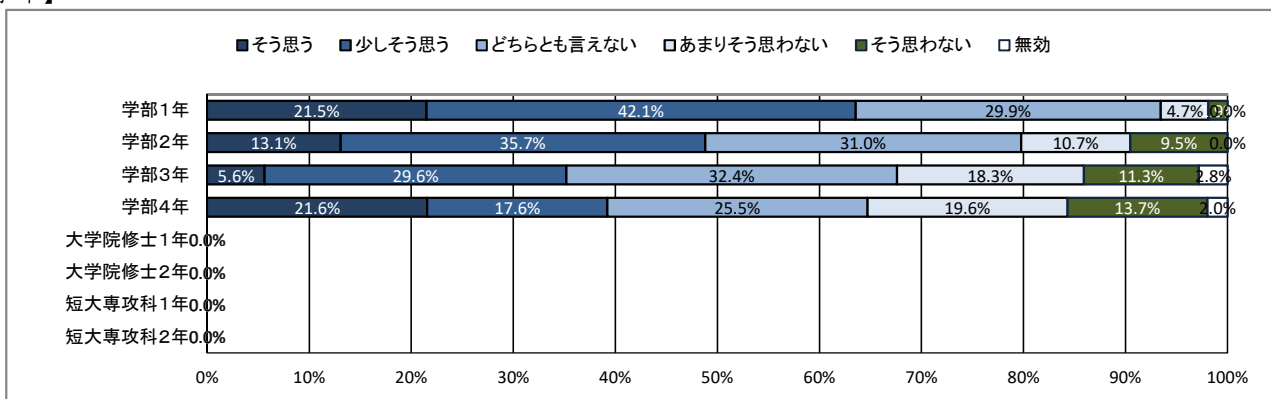
★ キャンパスの改善について

54. 大学は学生の意見をくみ取ろうという姿勢を持っていると思う

【全体】



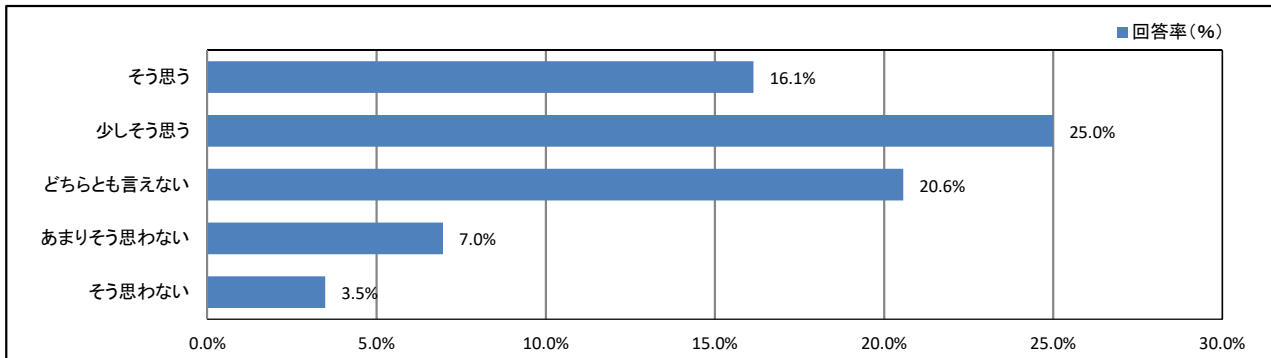
【学年】



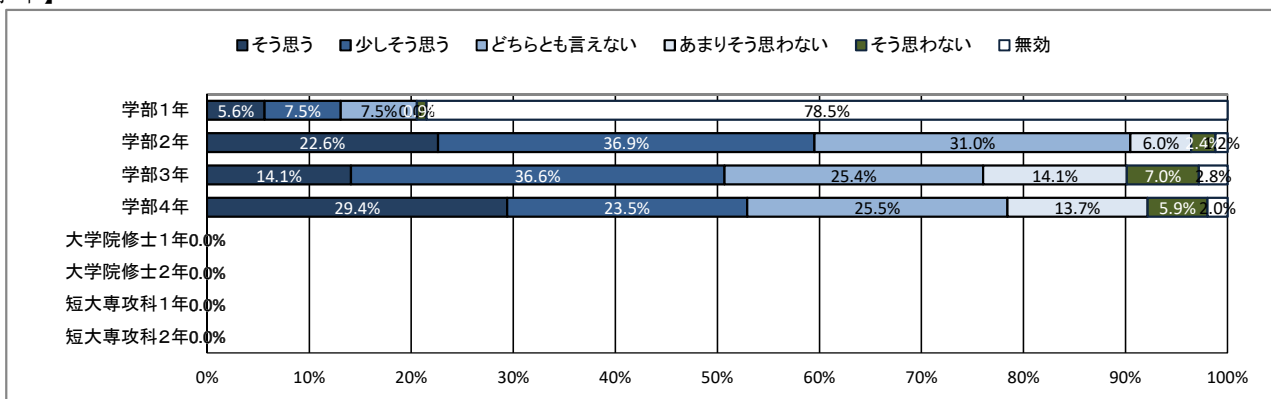
★ キャンパスの改善について

55. (2年生以上の方のみお答えください) キャンパスの環境は昨年度よりも良くなったと思う

【全体】



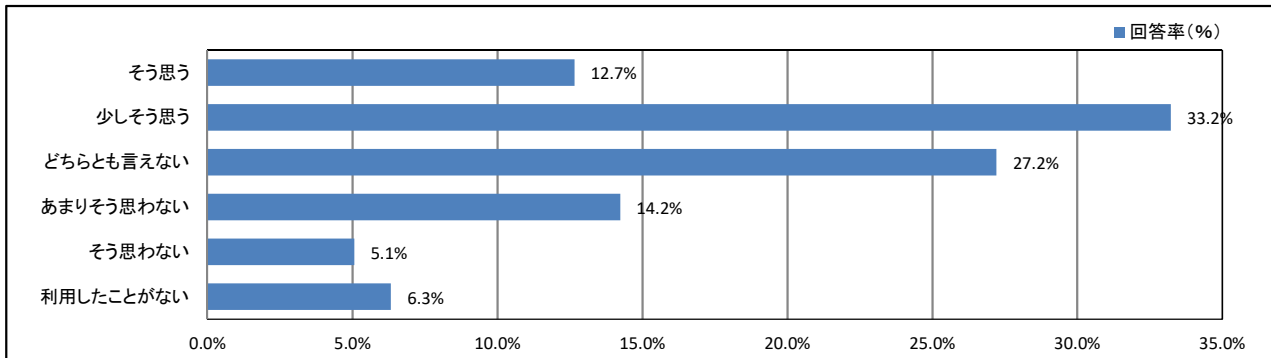
【学年】



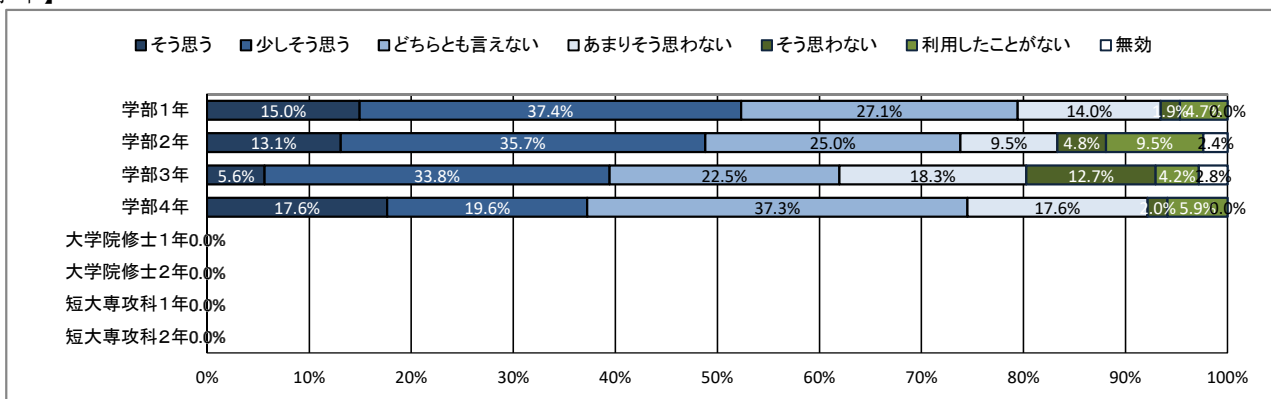
★ 学生支援体制について

56. 授業・履修について相談しやすい体制が整っている

【全体】



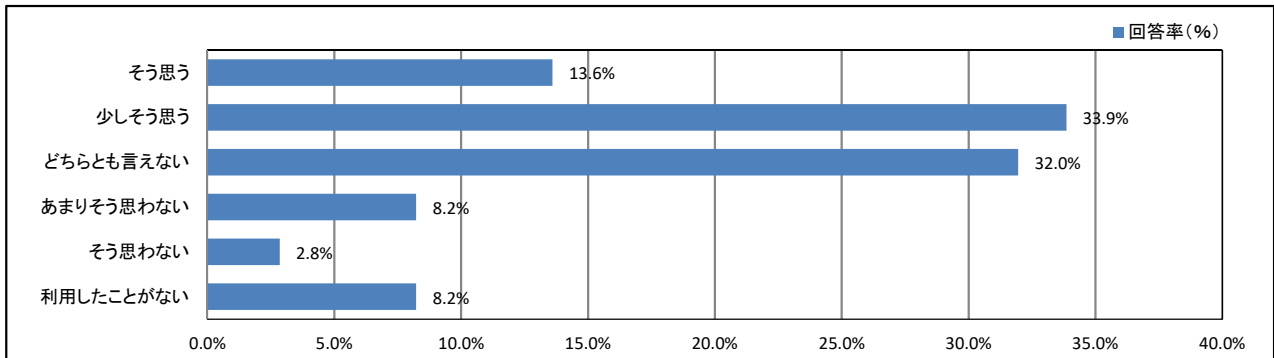
【学年】



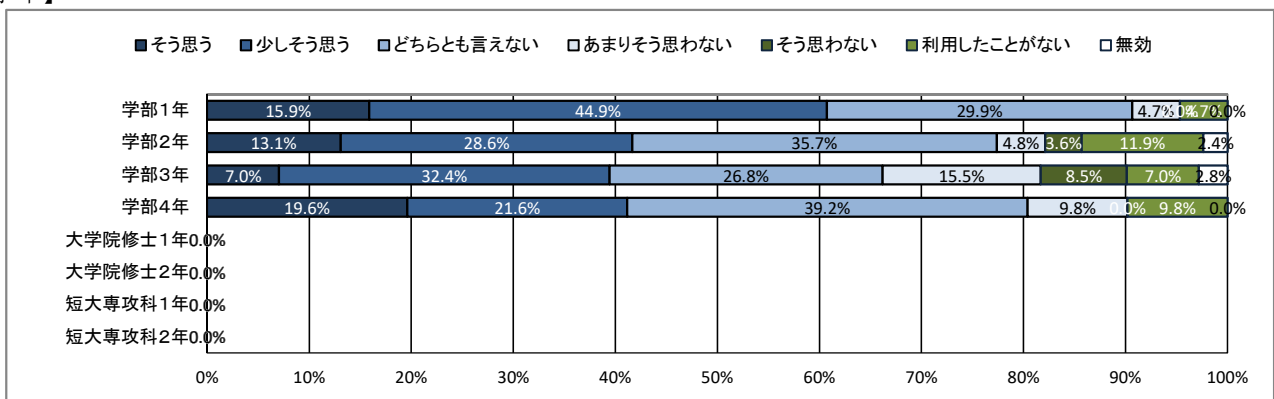
★ 学生支援体制について

57. 基礎学力への支援体制が充実している

【全体】



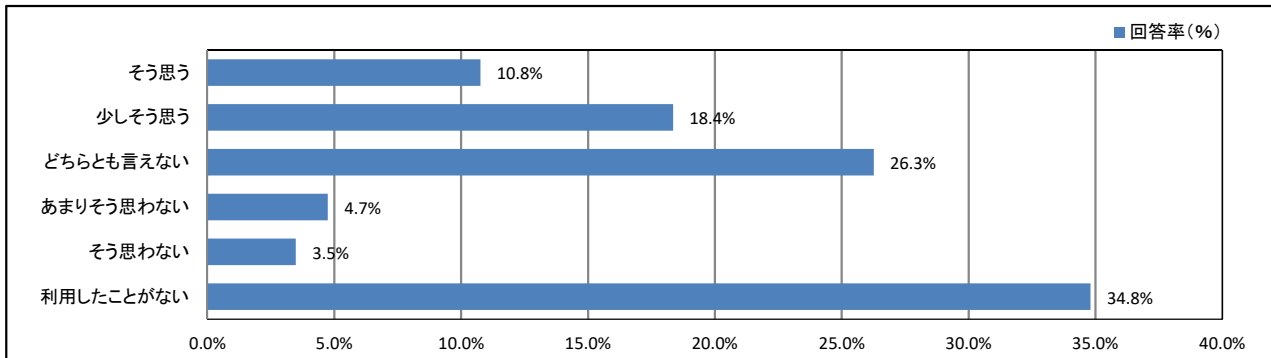
【学年】



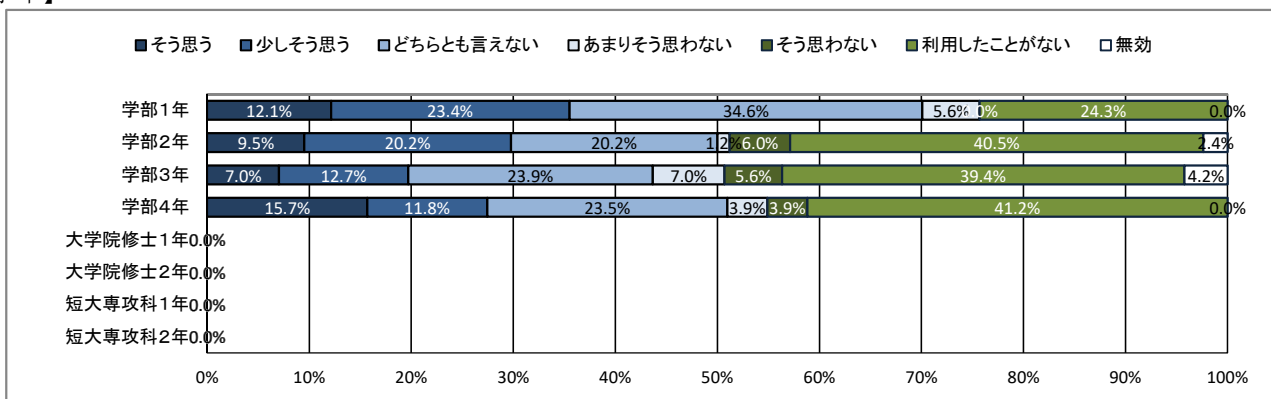
★ 学生支援体制について

58. 外国語学習・留学への支援体制が充実している

【全体】



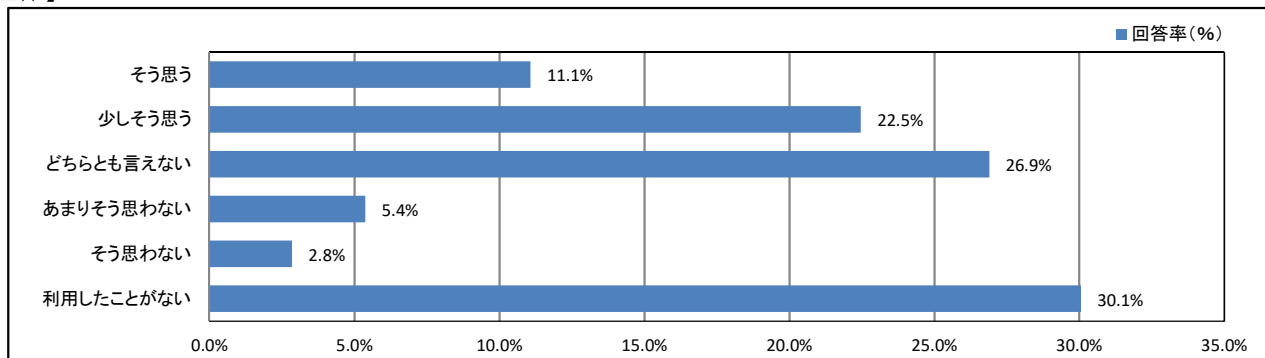
【学年】



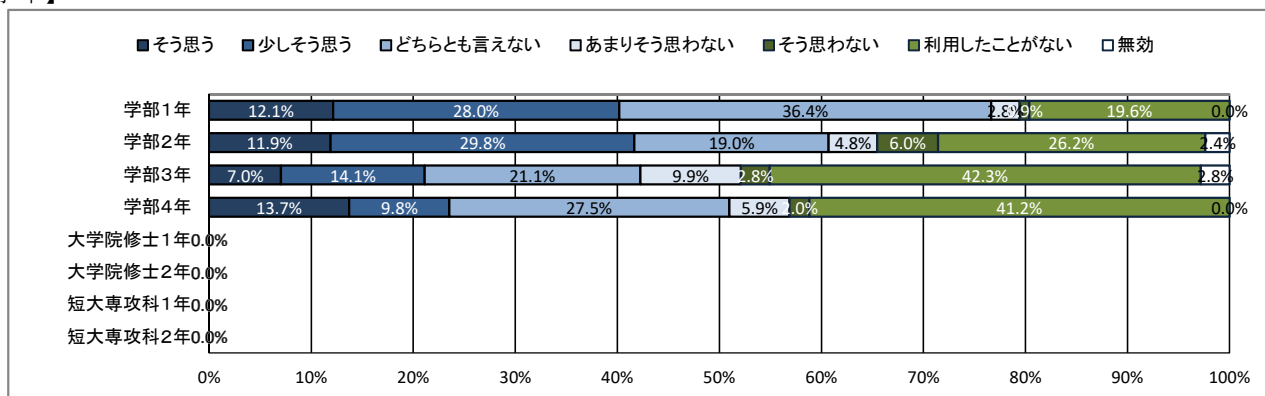
★ 学生支援体制について

59. 奨学金について相談しやすい体制が整っている

【全体】



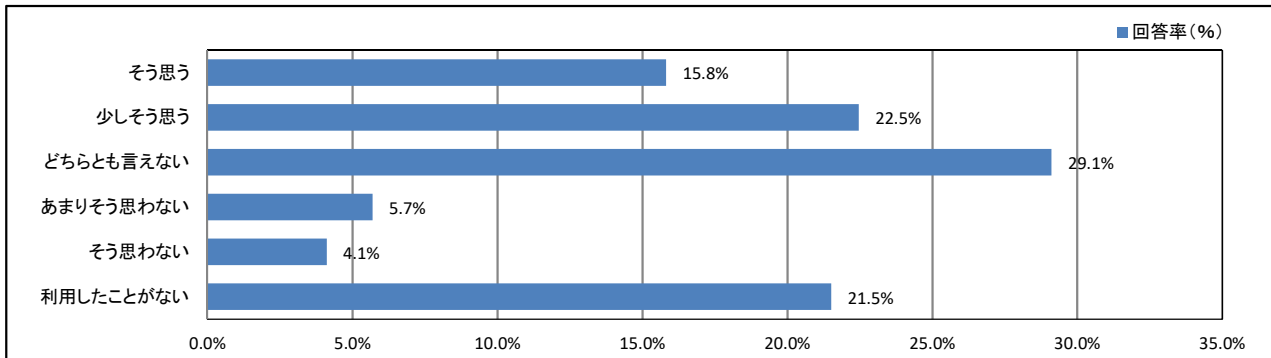
【学年】



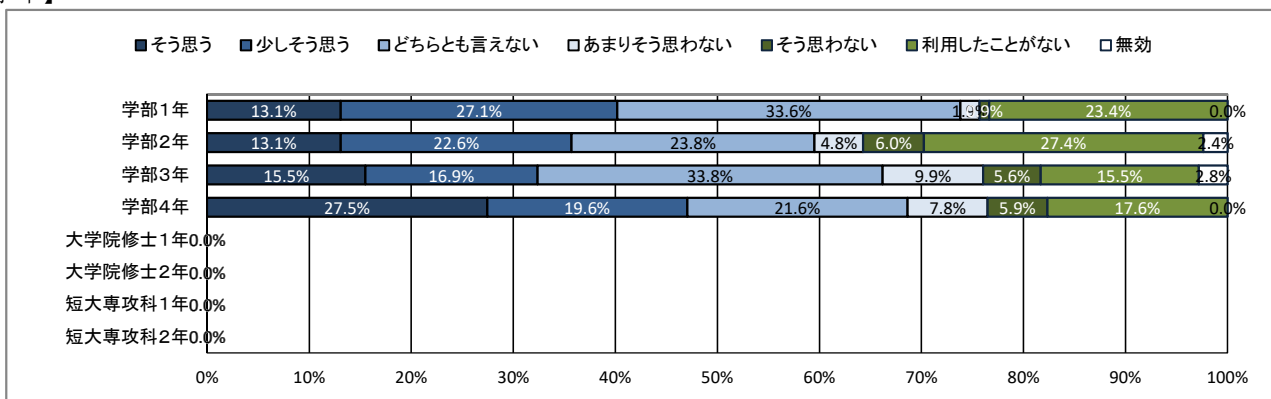
★ 学生支援体制について

60. 進路や就職について相談しやすい体制が整っている

【全体】



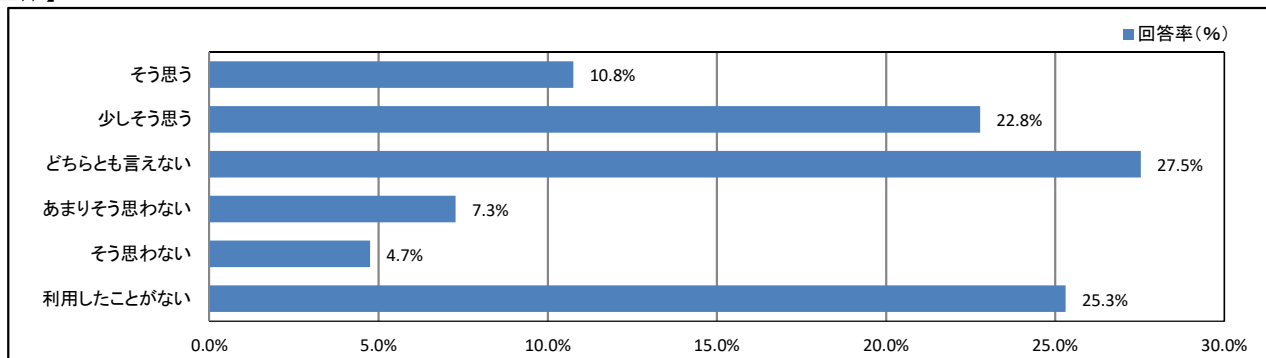
【学年】



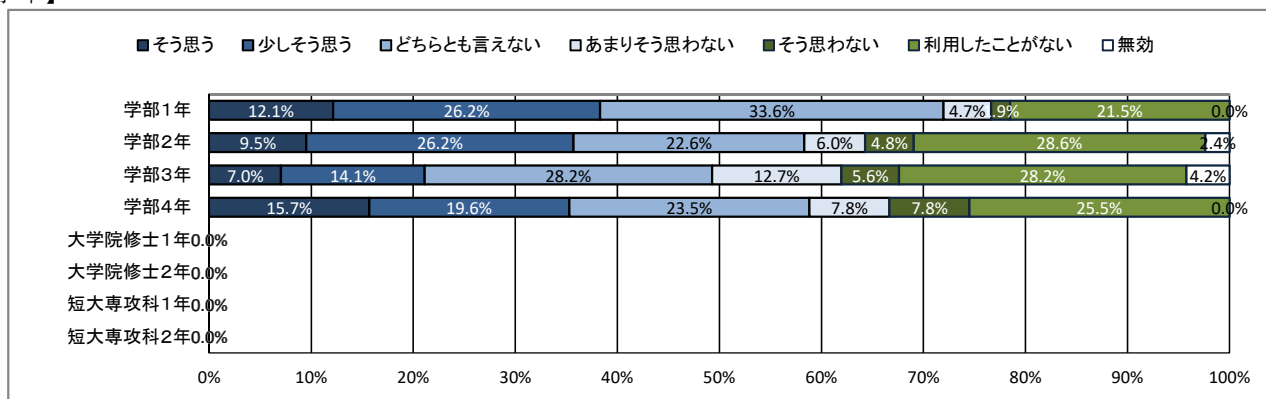
★ 学生支援体制について

61. 資格取得について相談しやすい体制が整っている

【全体】



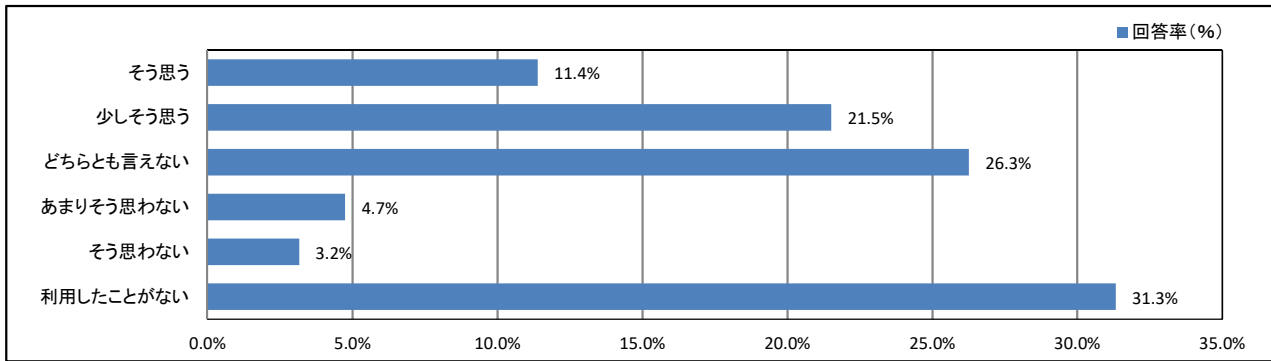
【学年】



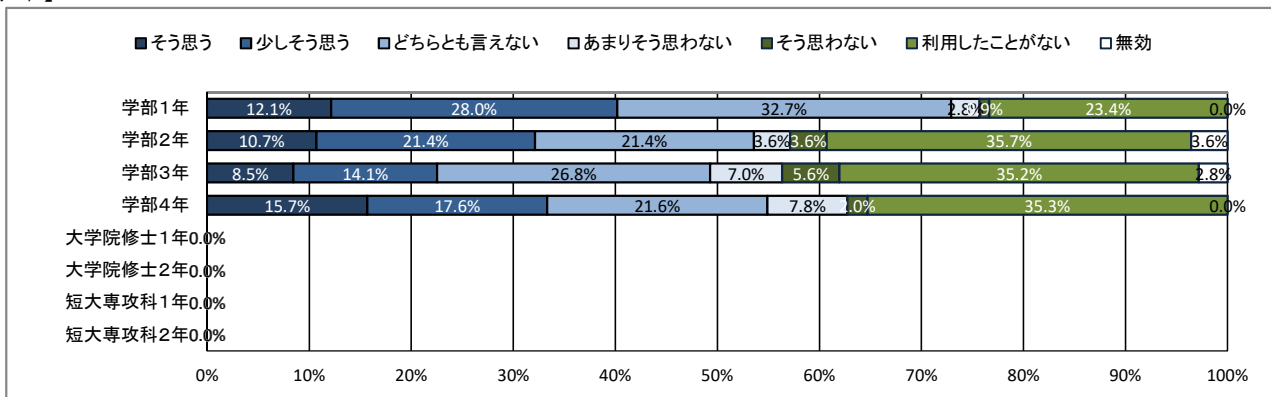
★ 学生支援体制について

62. 心身の健康について相談しやすい体制が整っている

【全体】



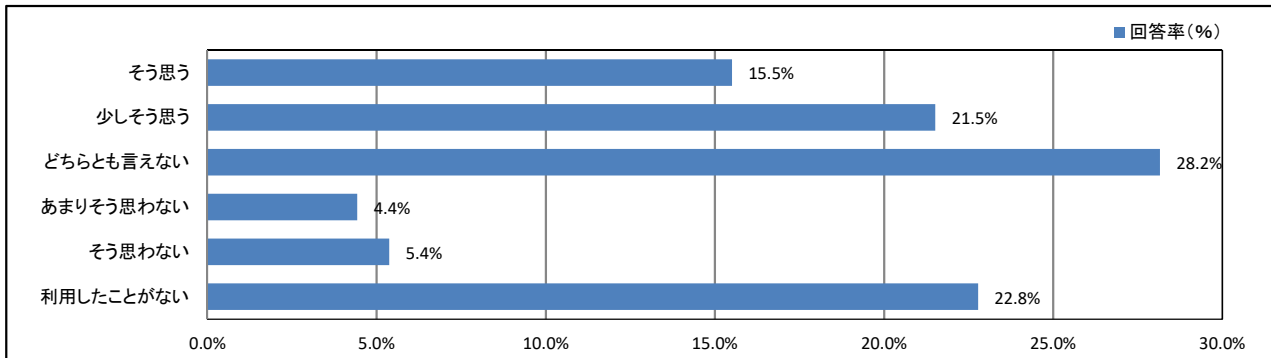
【学年】



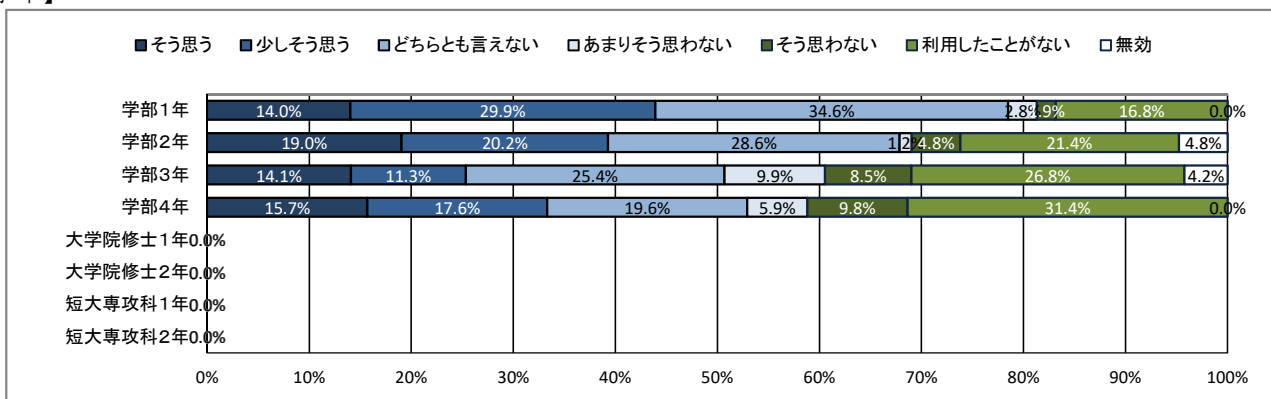
★ 学生支援体制について

63. クラブ・サークル活動など、学生の自主活動への支援が充実している

【全体】



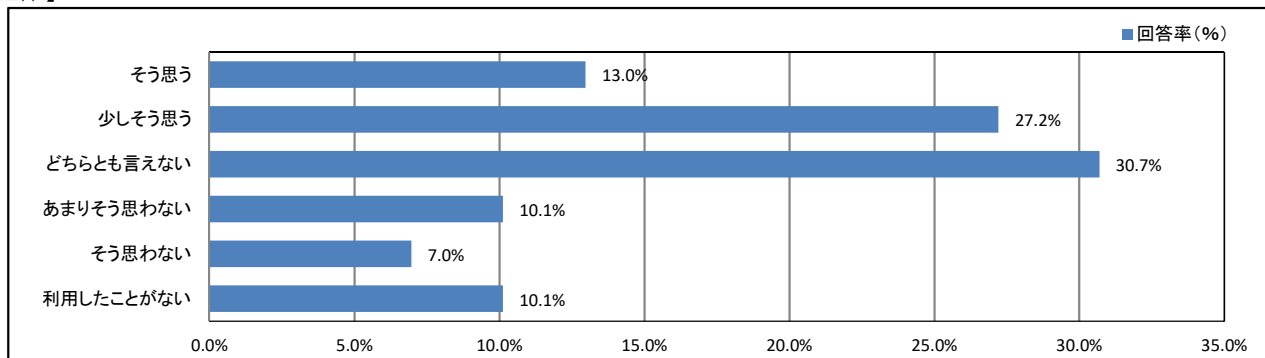
【学年】



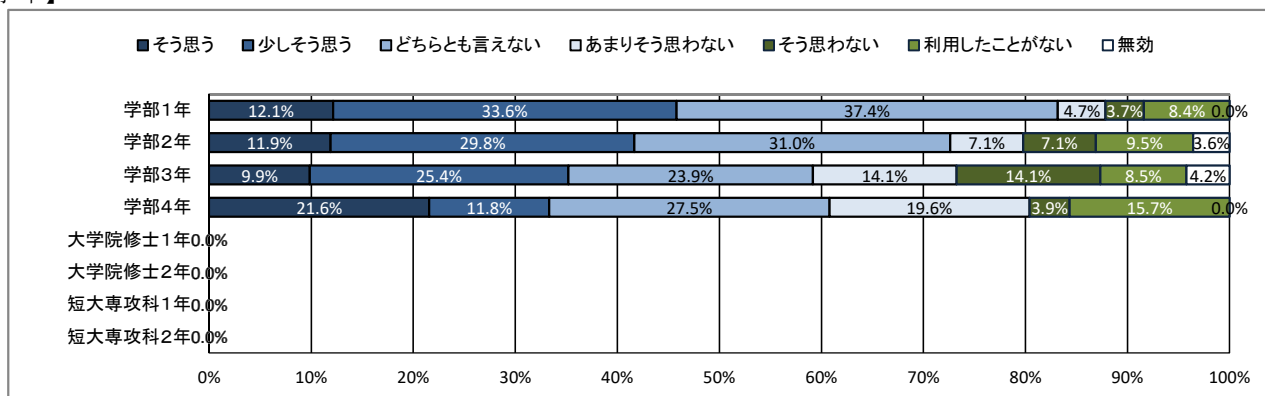
★ 学生支援体制について

64. 公式ホームページ等での学生への情報提供が充実している

【全体】



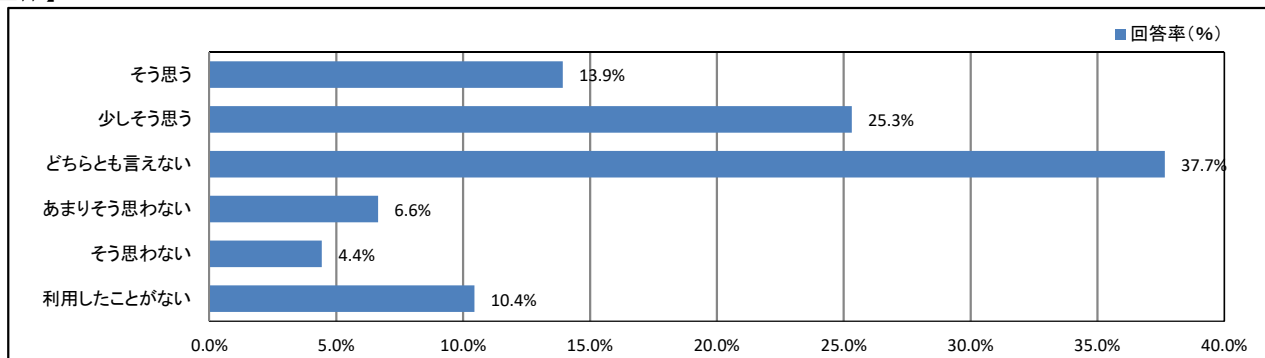
【学年】



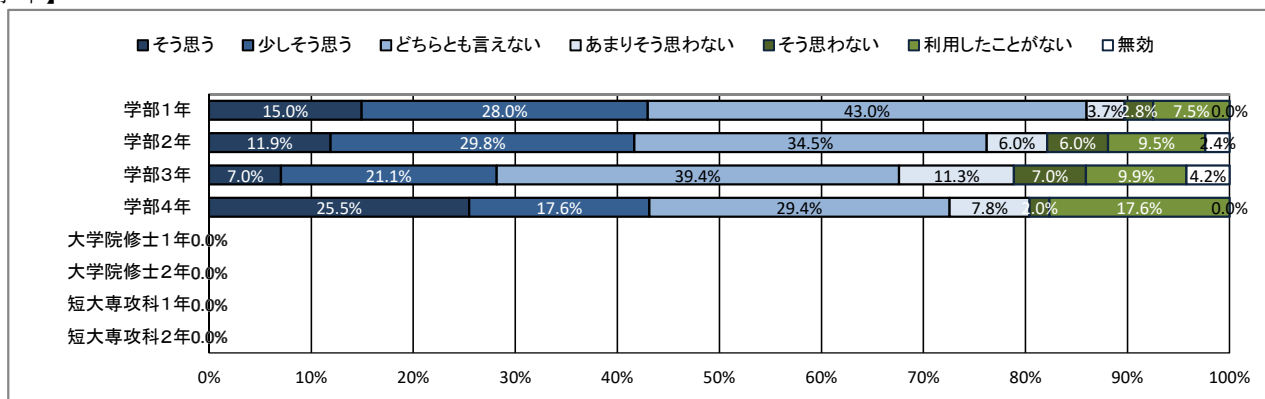
★ 学生支援体制について

65. 教員と相談しやすい環境が整っている

【全体】



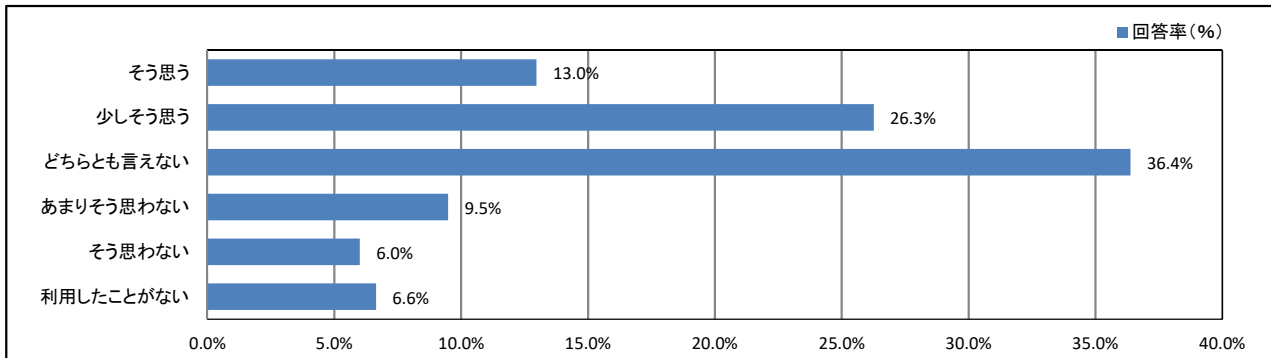
【学年】



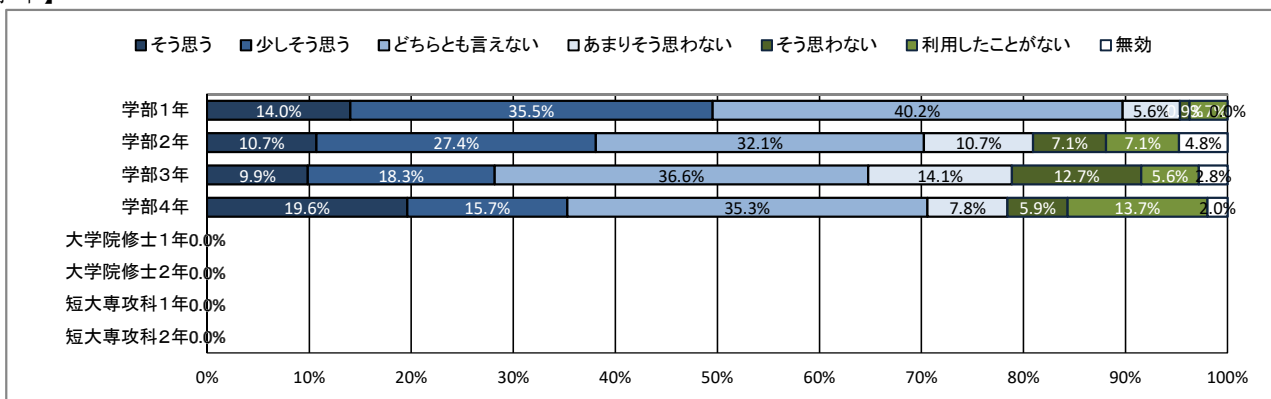
★ 学生支援体制について

66. (総合評価) 学生生活に関する相談ができる体制が充実している

【全体】



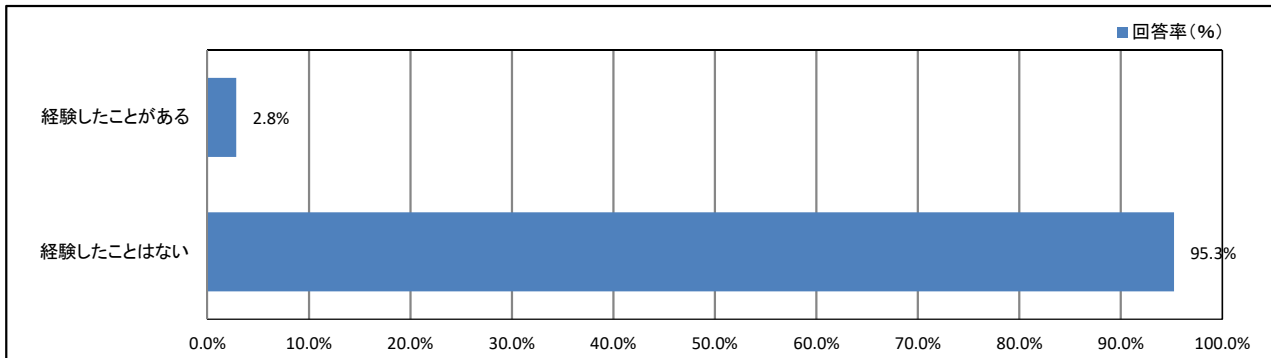
【学年】



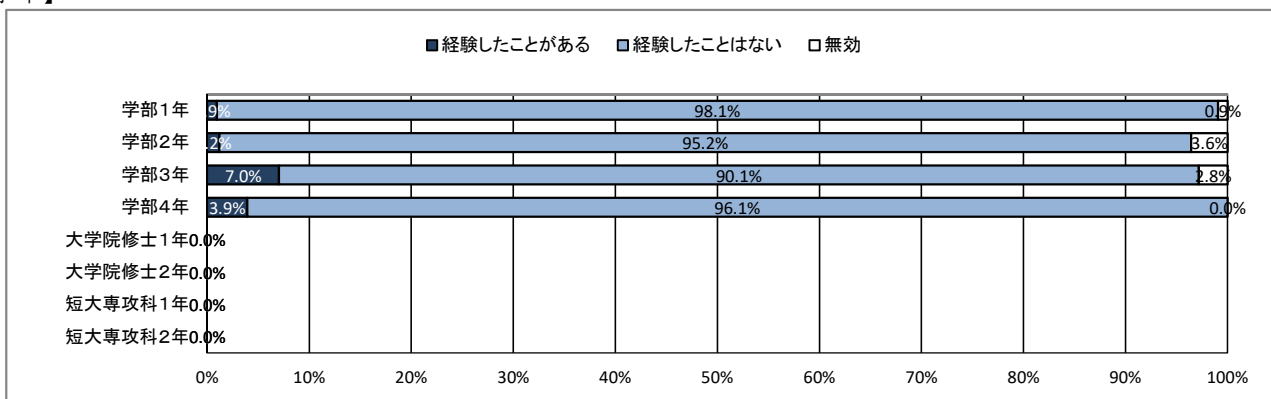
★ 入学後のトラブルについて

67. 学内の事故やケガ

【全体】



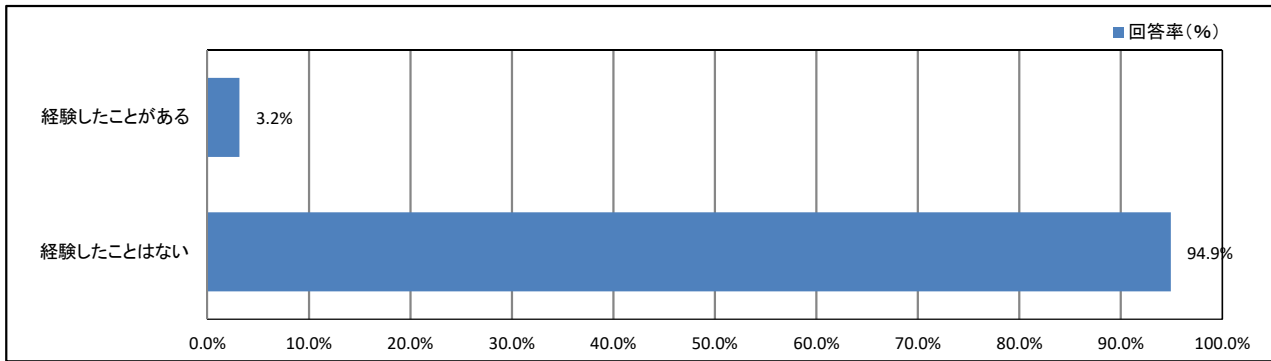
【学年】



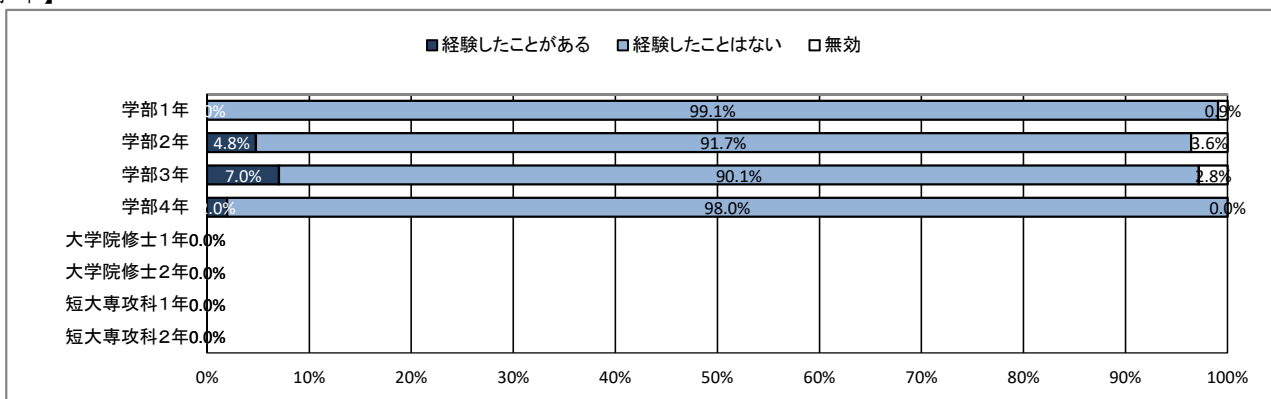
★ 入学後のトラブルについて

68. 通学中の事故やケガ

【全体】



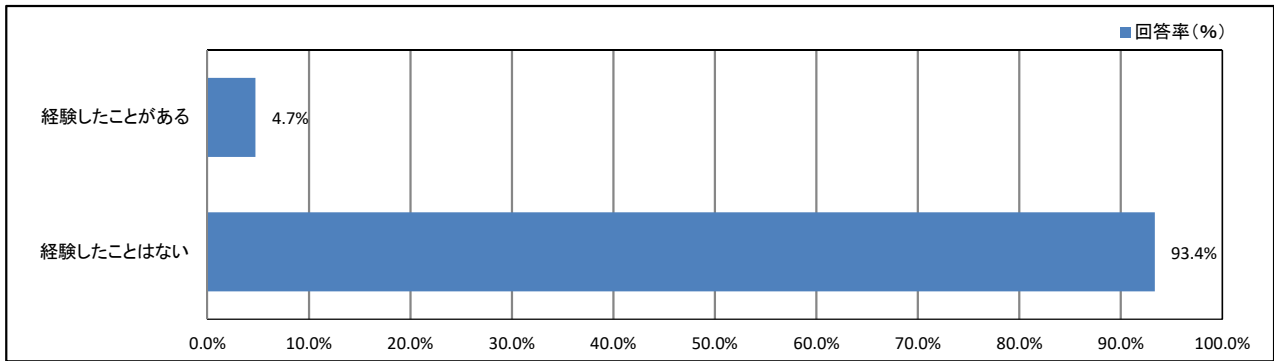
【学年】



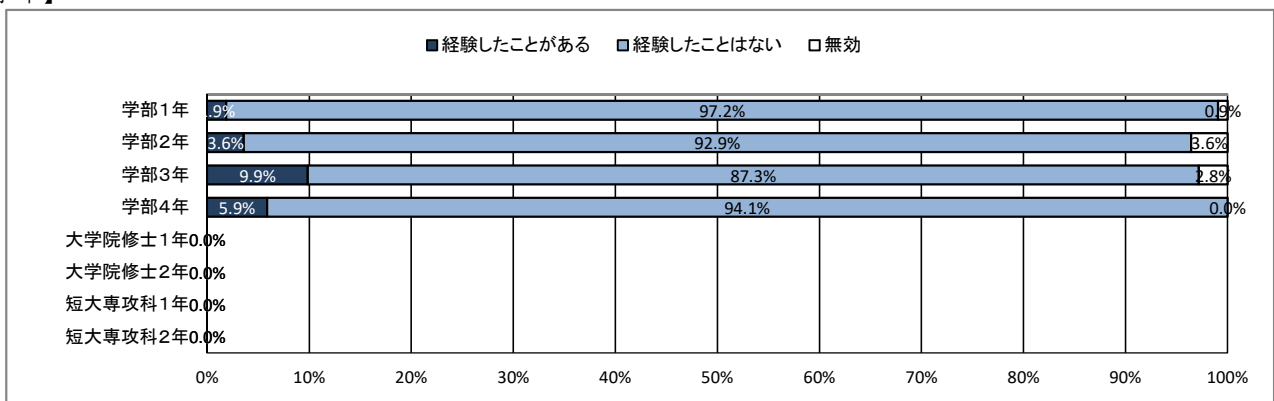
★ 入学後のトラブルについて

69. 学内での盗難被害

【全体】



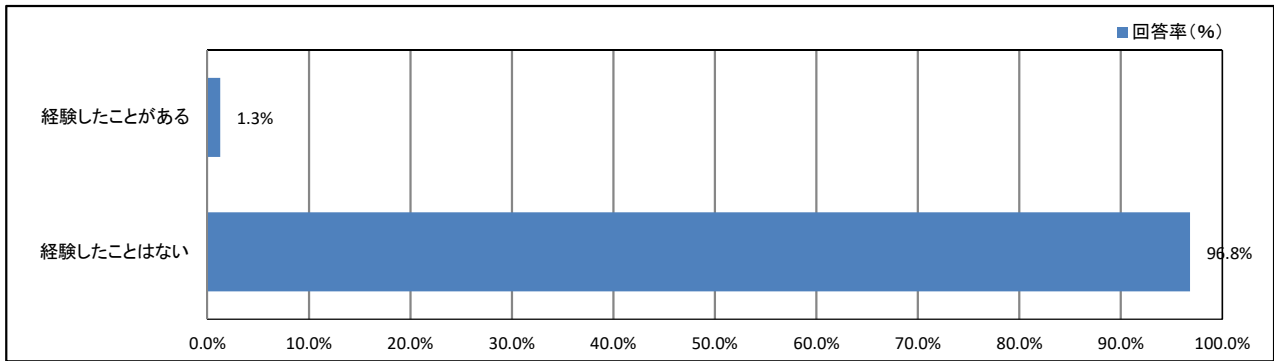
【学年】



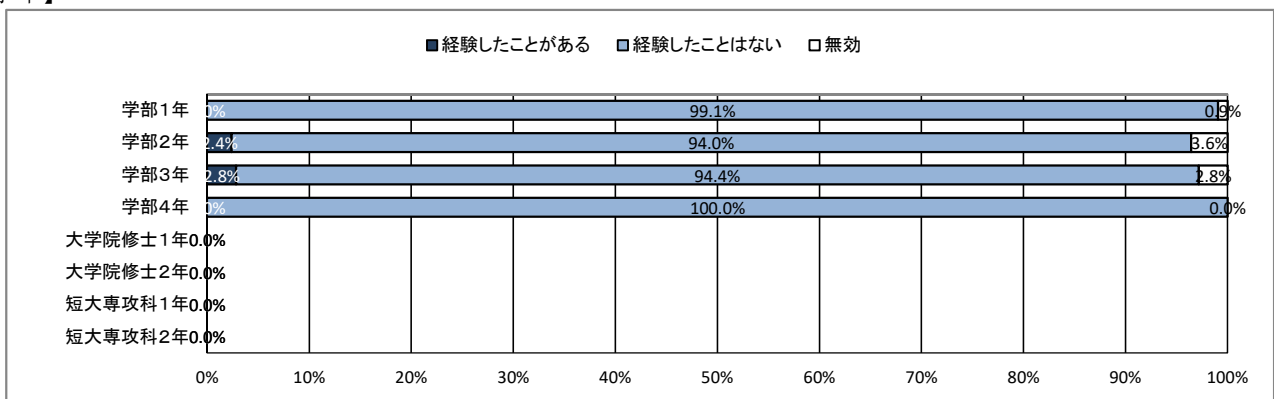
★ 入学後のトラブルについて

70. 学生同士のいじめやハラスメント、暴力

【全体】



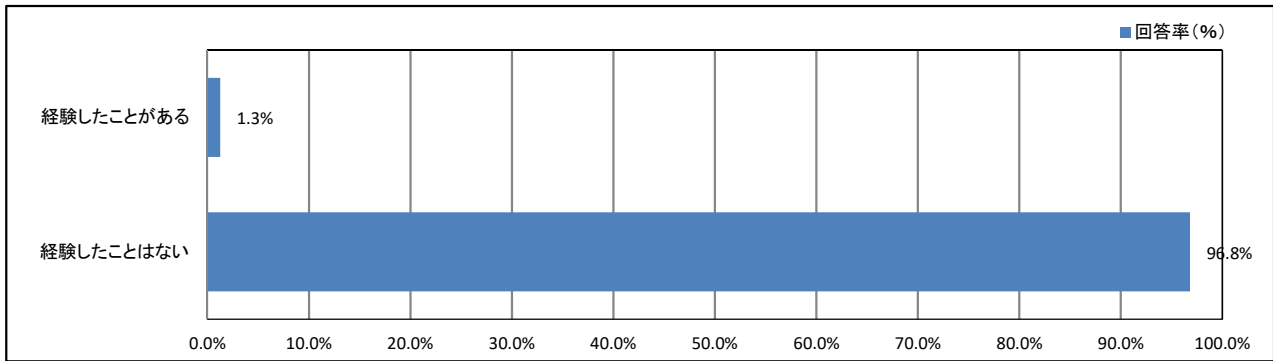
【学年】



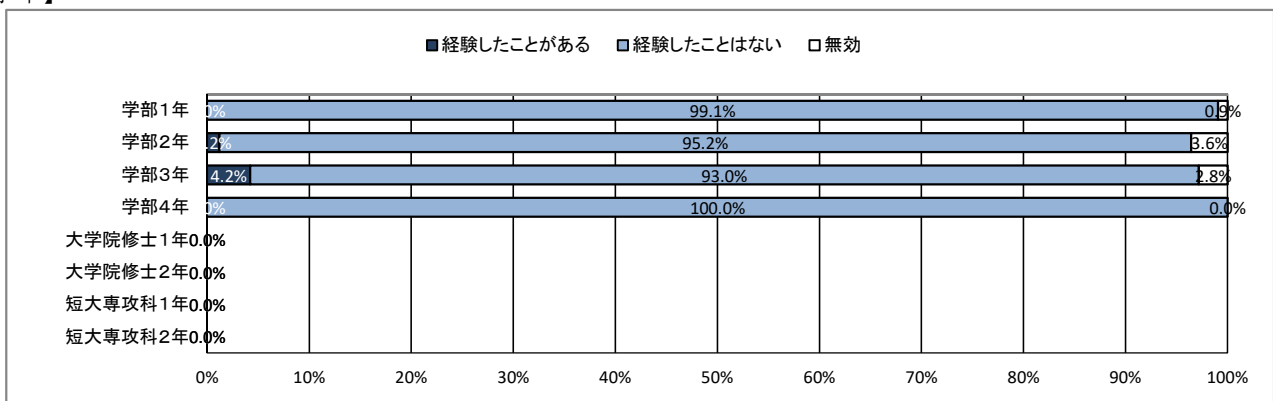
★ 入学後のトラブルについて

71. 飲酒の強要

【全体】



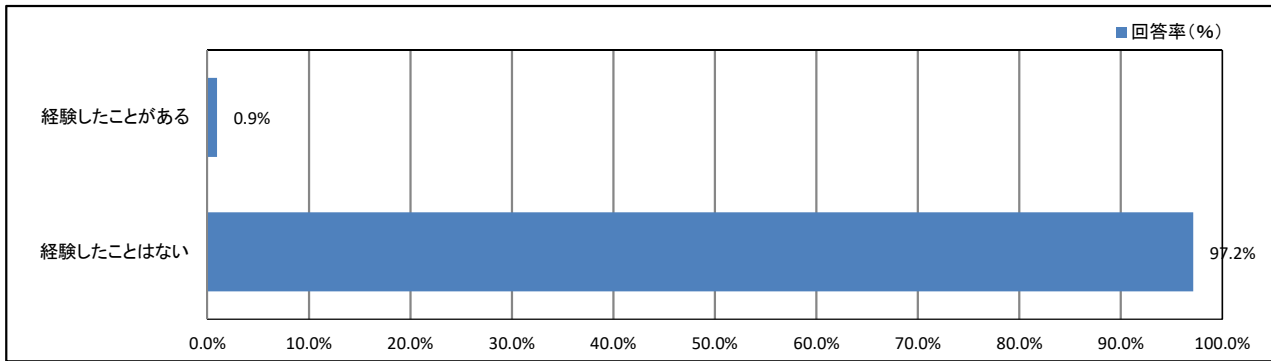
【学年】



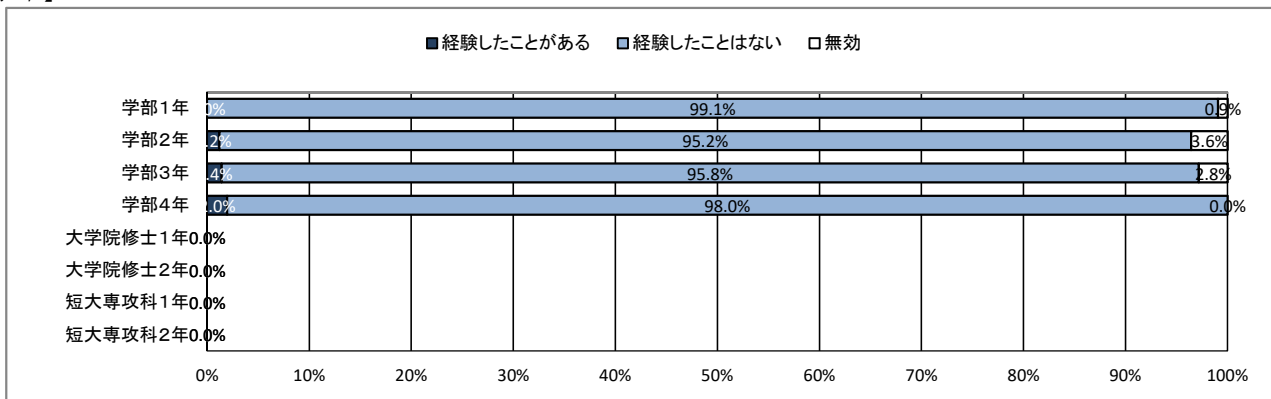
★ 入学後のトラブルについて

72. セクシャルハラスメント(性的いやがらせ)

【全体】



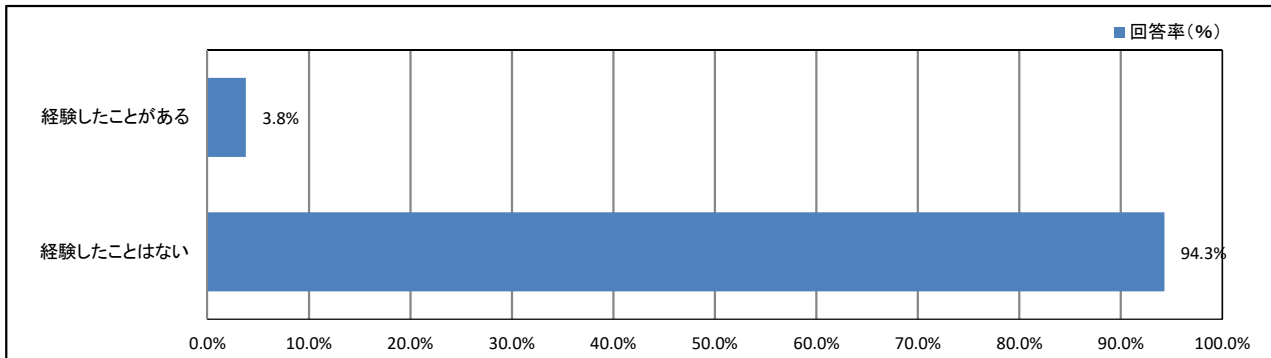
【学年】



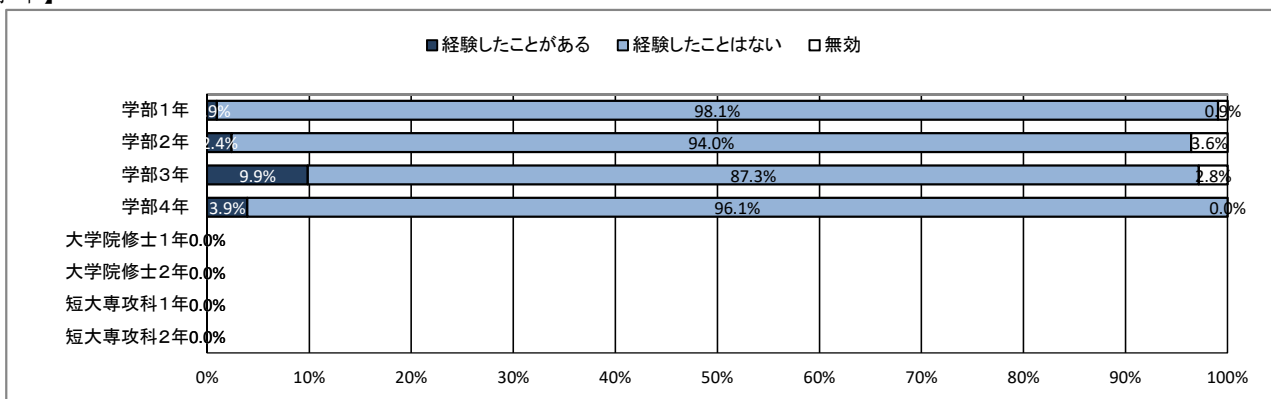
★ 入学後のトラブルについて

73. アカデミックハラスメント(教員からのいやがらせ)

【全体】



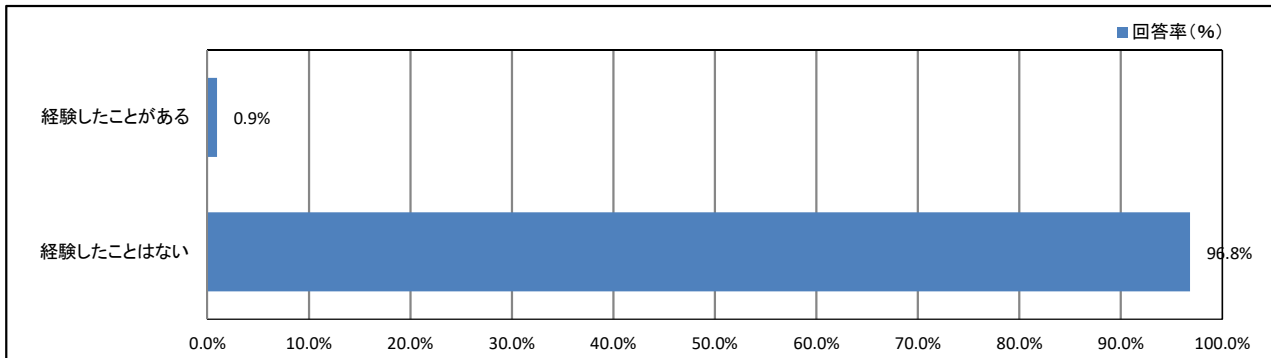
【学年】



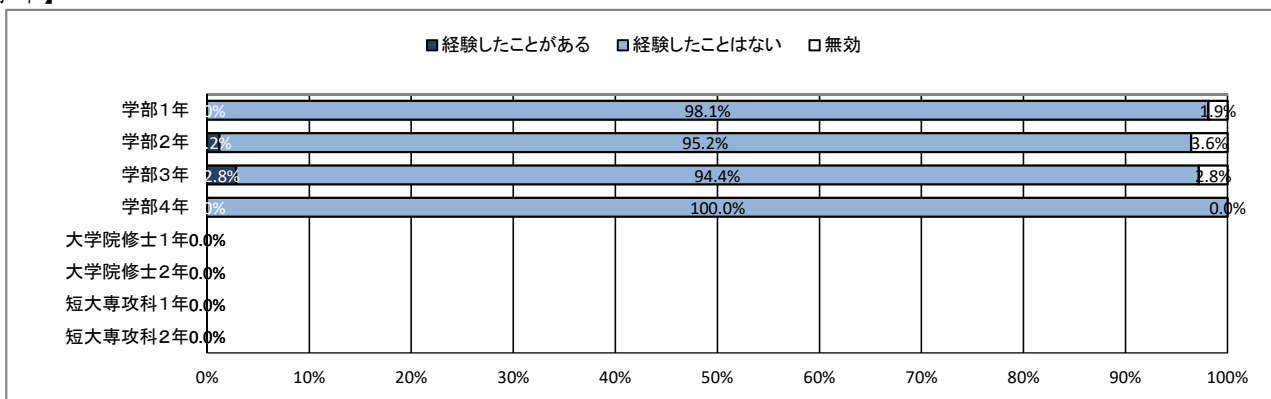
★ 入学後のトラブルについて

74. つきまとい、ストーカー被害

【全体】



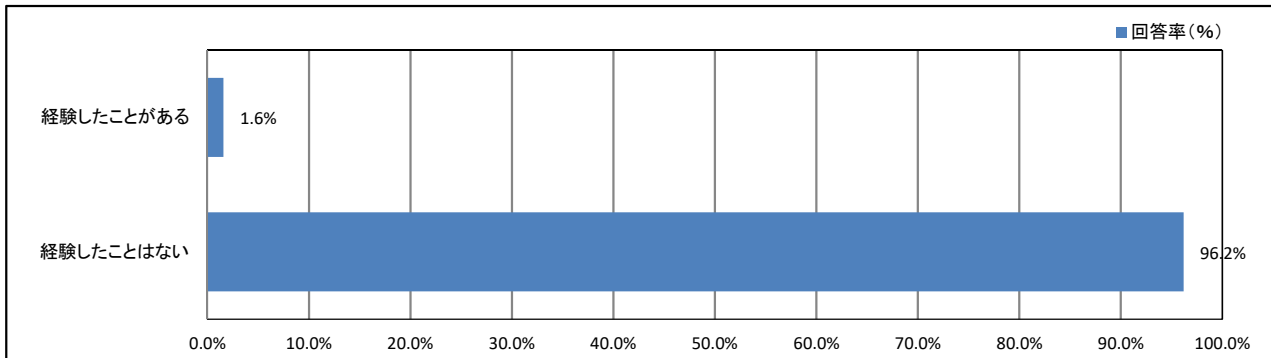
【学年】



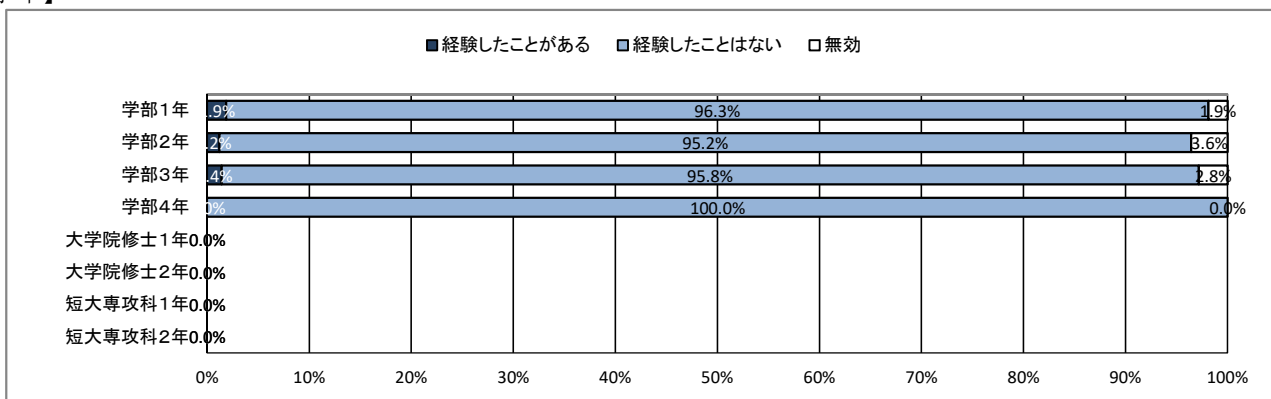
★ 入学後のトラブルについて

75. なりすましなどネット犯罪の被害

【全体】



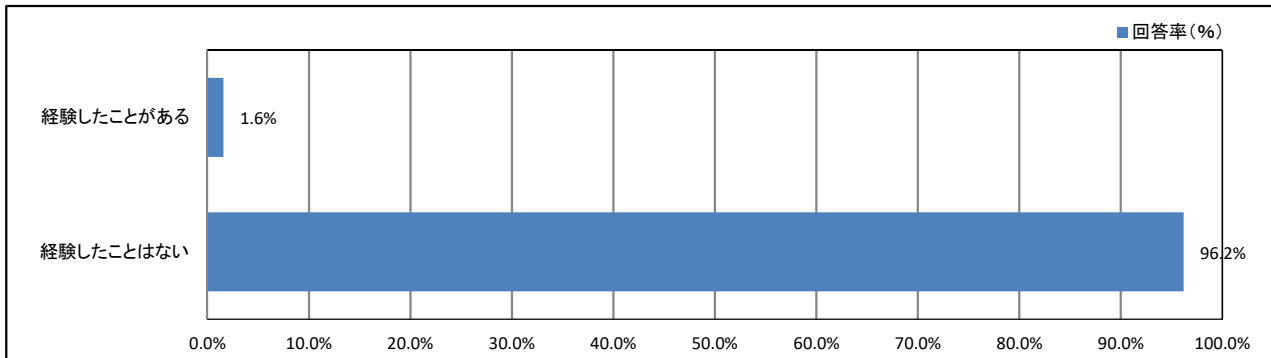
【学年】



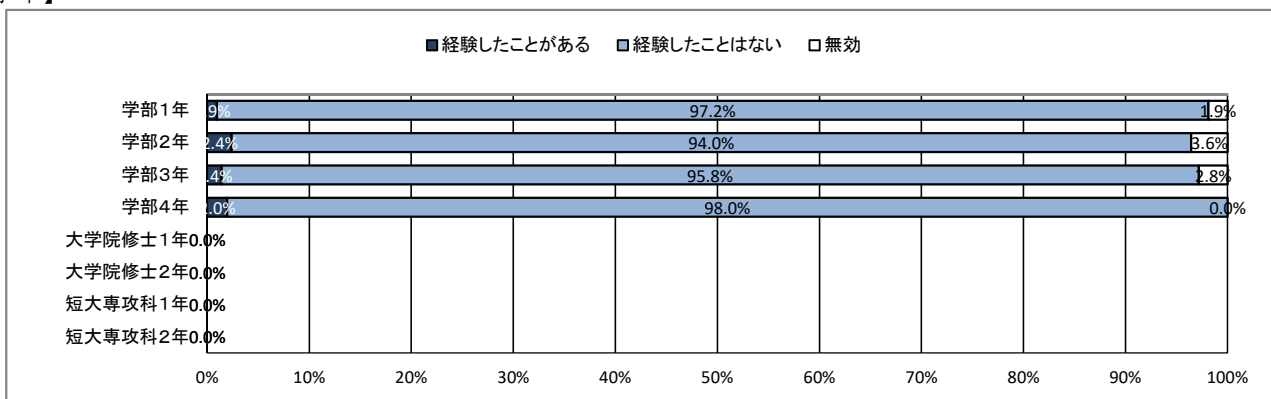
★ 入学後のトラブルについて

76. マルチ商法・悪徳商法の被害

【全体】



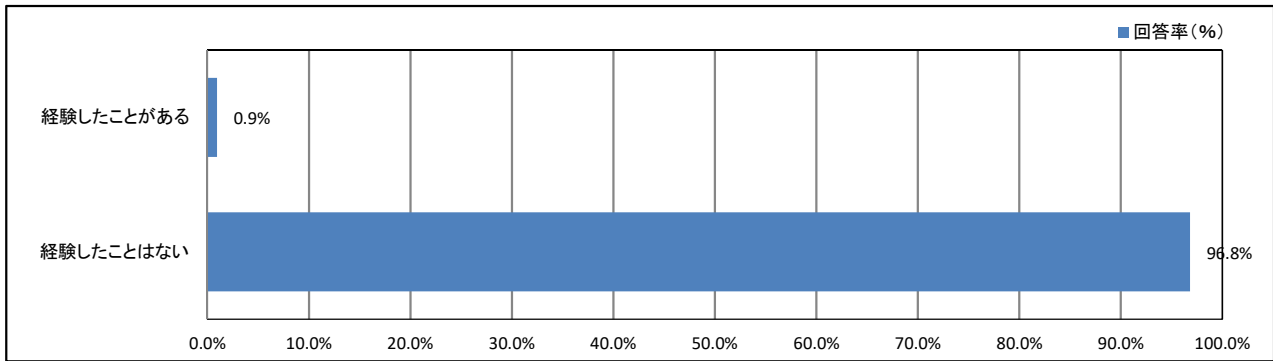
【学年】



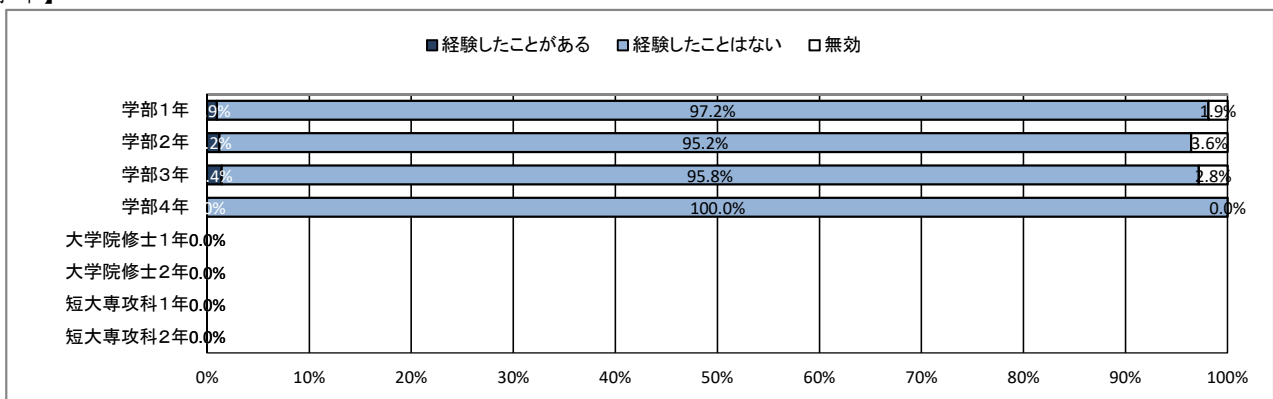
★ 入学後のトラブルについて

77. 違法薬物の使用の勧誘

【全体】



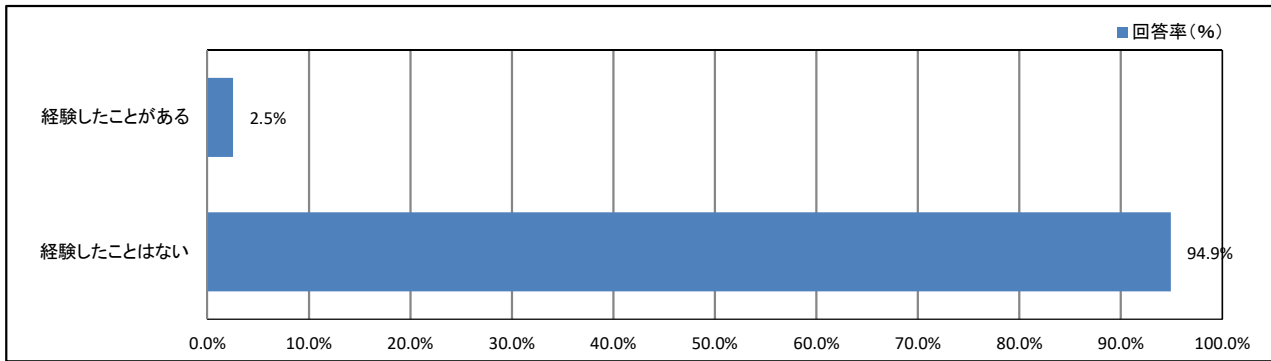
【学年】



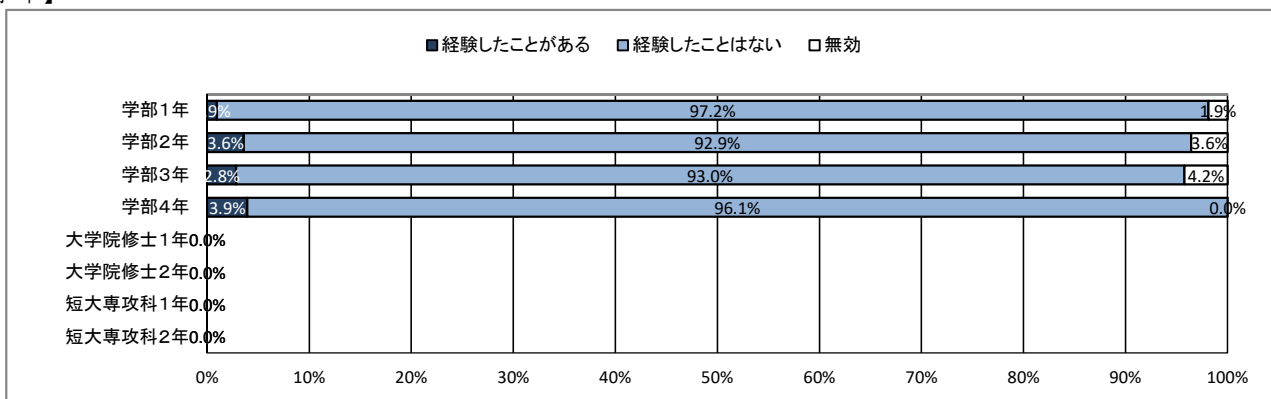
★ 入学後のトラブルについて

78. 望まない宗教活動への勧誘

【全体】



【学年】



【資料】

令和元年度 学生アンケート調査
データ集計表

★ プロフィール

1. あなたの性別

	男		女		無効・無回答		合計	
	回答数	回答率(%)	回答数	回答率(%)	回答数	回答率(%)	回答数	回答率(%)
全体	240	75.9%	68	21.5%	8	2.5%	316	100.0%

2. あなたの学年

	学部1年 (短大を含む)		学部2年 (短大を含む)		学部3年		学部4年		大学院修士1年		大学院修士2年		短大専攻科1年		短大専攻科2年	
	回答数	回答率(%)	回答数	回答率(%)	回答数	回答率(%)	回答数	回答率(%)	回答数	回答率(%)	回答数	回答率(%)	回答数	回答率(%)	回答数	回答率(%)
全体	107	33.9%	84	26.6%	71	22.5%	51	16.1%	0	0.0%	0	0.0%	0	0.0%	0	0.0%
	無効・無回答		合計													
	回答数	回答率(%)	回答数	回答率(%)												
全体	3	0.9%	316	100.0%												

4. アルバイトによる授業料負担の有無

	授業料の全額をアルバイトで負担している		授業料の一部をアルバイトで補っている		アルバイトでの授業料負担はしていない		無効・無回答		合計	
	回答数	回答率(%)	回答数	回答率(%)	回答数	回答率(%)	回答数	回答率(%)	回答数	回答率(%)
全体	6	1.9%	50	15.8%	240	75.9%	20	6.3%	316	100.0%

★ 日常生活について

5. 居住形態について

	親と同居(実家)		一人暮らし		きょうだいと同居		親戚・知人宅		その他		無効・無回答		合計	
	回答数	回答率(%)	回答数	回答率(%)	回答数	回答率(%)	回答数	回答率(%)	回答数	回答率(%)	回答数	回答率(%)	回答数	回答率(%)
全体	274	86.7%	34	10.8%	2	0.6%	2	0.6%	4	1.3%	0	0.0%	316	100.0%

6. 通常の通学手段について(あてはまるものすべてにマークしてください)

	徒歩		自転車		原付・バイク		自家用車 (自ら運転)		自家用車 (家族による送迎)		路線バス		学園バス		電車 (JR 在来線)	
	回答数	回答率(%)	回答数	回答率(%)	回答数	回答率(%)	回答数	回答率(%)	回答数	回答率(%)	回答数	回答率(%)	回答数	回答率(%)	回答数	回答率(%)
全体	112	35.4%	151	47.8%	38	12.0%	15	4.7%	23	7.3%	23	7.3%	0	0.0%	200	63.3%
	電車(私鉄)		新幹線		その他		無効・無回答		合計							
	回答数	回答率(%)	回答数	回答率(%)	回答数	回答率(%)	回答数	回答率(%)	回答数	回答率(%)						
全体	23	7.3%	3	0.9%	0	0.0%	0	0.0%	316	100.0%						

7. 通学時間について(片道)

	15分以内		30分以内		1時間以内		1時間30分以内		2時間以内		2時間以上		無効・無回答		合計	
	回答数	回答率(%)	回答数	回答率(%)	回答数	回答率(%)	回答数	回答率(%)	回答数	回答率(%)	回答数	回答率(%)	回答数	回答率(%)	回答数	回答率(%)
全体	43	13.6%	69	21.8%	100	31.6%	72	22.8%	19	6.0%	13	4.1%	0	0.0%	316	100.0%

8. 朝食について

	毎日食べている		週に4～5回程度		週に2～3回程度		ほとんど食べない		無効・無回答		合計	
	回答数	回答率(%)	回答数	回答率(%)	回答数	回答率(%)	回答数	回答率(%)	回答数	回答率(%)	回答数	回答率(%)
全体	170	53.8%	61	19.3%	34	10.8%	50	15.8%	1	0.3%	316	100.0%

9. 平日の平均睡眠時間

	8時間以上		7時間程度		6時間程度		5時間程度		4時間未満		無効・無回答		合計	
	回答数	回答率(%)	回答数	回答率(%)	回答数	回答率(%)	回答数	回答率(%)	回答数	回答率(%)	回答数	回答率(%)	回答数	回答率(%)
全体	16	5.1%	79	25.0%	132	41.8%	75	23.7%	13	4.1%	1	0.3%	316	100.0%

10. 週末(土日)の過ごし方(最も多い活動)

	学習 (授業を含む)		クラブ・ サークル活動		アルバイト		ボランティア		趣味の活動		友人との交際		息抜き、その他	
	回答数	回答率(%)	回答数	回答率(%)	回答数	回答率(%)	回答数	回答率(%)	回答数	回答率(%)	回答数	回答率(%)	回答数	回答率(%)
全体	8	2.5%	33	10.4%	134	42.4%	2	0.6%	45	14.2%	10	3.2%	68	21.5%
	無効・無回答		合計											
	回答数	回答率(%)	回答数	回答率(%)										
全体	16	5.1%	316	100.0%										

11. 喫煙について

	毎日 喫煙している		たまに喫煙する ことがある		喫煙はしない		無効・無回答		合計	
	回答数	回答率(%)	回答数	回答率(%)	回答数	回答率(%)	回答数	回答率(%)	回答数	回答率(%)
全体	11	3.5%	10	3.2%	269	85.1%	26	8.2%	316	100.0%

★ 平日の過ごし方について

12. 1日の学修時間(授業時間を除く)

	5時間以上		4時間程度		3時間程度		2時間程度		1時間程度		30分程度		ほとんど行わない	
	回答数	回答率(%)	回答数	回答率(%)	回答数	回答率(%)	回答数	回答率(%)	回答数	回答率(%)	回答数	回答率(%)	回答数	回答率(%)
全体	6	1.9%	2	0.6%	12	3.8%	39	12.3%	72	22.8%	62	19.6%	119	37.7%
	無効・無回答		合計											
	回答数	回答率(%)	回答数	回答率(%)										
全体	4	1.3%	316	100.0%										

13. クラブ・サークル活動

	5時間以上		4時間程度		3時間程度		2時間程度		1時間程度		30分程度		ほとんど行わない	
	回答数	回答率(%)	回答数	回答率(%)	回答数	回答率(%)	回答数	回答率(%)	回答数	回答率(%)	回答数	回答率(%)	回答数	回答率(%)
全体	8	2.5%	6	1.9%	32	10.1%	31	9.8%	26	8.2%	12	3.8%	188	59.5%
	無効・無回答		合計											
	回答数	回答率(%)	回答数	回答率(%)										
全体	13	4.1%	316	100.0%										

14. アルバイト

	5時間以上		4時間程度		3時間程度		2時間程度		1時間程度		30分程度		ほとんど行わない	
	回答数	回答率(%)	回答数	回答率(%)	回答数	回答率(%)	回答数	回答率(%)	回答数	回答率(%)	回答数	回答率(%)	回答数	回答率(%)
全体	73	23.1%	70	22.2%	60	19.0%	19	6.0%	11	3.5%	1	0.3%	75	23.7%
	無効・無回答		合計											
	回答数	回答率(%)	回答数	回答率(%)										
全体	7	2.2%	316	100.0%										

15. ゲーム・LINE・SNS

	5時間以上		4時間程度		3時間程度		2時間程度		1時間程度		30分程度		ほとんど行わない	
	回答数	回答率(%)	回答数	回答率(%)	回答数	回答率(%)	回答数	回答率(%)	回答数	回答率(%)	回答数	回答率(%)	回答数	回答率(%)
全体	56	17.7%	47	14.9%	73	23.1%	70	22.2%	39	12.3%	15	4.7%	9	2.8%
	無効・無回答		合計											
	回答数	回答率(%)	回答数	回答率(%)										
全体	7	2.2%	316	100.0%										

★ 学修の状況について

16. これまで履修した授業の内容は、おおむね理解できた

	そう思う		少しそう思う		どちらとも言えない		あまりそう思わない		そう思わない		無効・無回答		合計	
	回答数	回答率(%)	回答数	回答率(%)	回答数	回答率(%)	回答数	回答率(%)	回答数	回答率(%)	回答数	回答率(%)	回答数	回答率(%)
全体	71	22.5%	177	56.0%	55	17.4%	8	2.5%	5	1.6%	0	0.0%	316	100.0%

17. 授業への出席状況は、おおむね良好だった

	そう思う		少しそう思う		どちらとも言えない		あまりそう思わない		そう思わない		無効・無回答		合計	
	回答数	回答率(%)	回答数	回答率(%)	回答数	回答率(%)	回答数	回答率(%)	回答数	回答率(%)	回答数	回答率(%)	回答数	回答率(%)
全体	179	56.6%	93	29.4%	31	9.8%	7	2.2%	5	1.6%	1	0.3%	316	100.0%

18. 遅刻や私語をせず、良好な受講態度に努めた

	そう思う		少しそう思う		どちらとも言えない		あまりそう思わない		そう思わない		無効・無回答		合計	
	回答数	回答率(%)	回答数	回答率(%)	回答数	回答率(%)	回答数	回答率(%)	回答数	回答率(%)	回答数	回答率(%)	回答数	回答率(%)
全体	93	29.4%	149	47.2%	53	16.8%	17	5.4%	3	0.9%	1	0.3%	316	100.0%

19. 予習・復習など、授業時間外の学修に努めた

	そう思う		少しそう思う		どちらとも言えない		あまりそう思わない		そう思わない		無効・無回答		合計	
	回答数	回答率(%)	回答数	回答率(%)	回答数	回答率(%)	回答数	回答率(%)	回答数	回答率(%)	回答数	回答率(%)	回答数	回答率(%)
全体	34	10.8%	99	31.3%	99	31.3%	56	17.7%	28	8.9%	0	0.0%	316	100.0%

20. これまでの学業成績を理解し、現在の学修に活かしている

	そう思う		少しそう思う		どちらとも言えない		あまりそう思わない		そう思わない		無効・無回答		合計	
	回答数	回答率(%)	回答数	回答率(%)	回答数	回答率(%)	回答数	回答率(%)	回答数	回答率(%)	回答数	回答率(%)	回答数	回答率(%)
全体	48	15.2%	148	46.8%	88	27.8%	27	8.5%	5	1.6%	0	0.0%	316	100.0%

21. 授業を通して、幅広い教養が得られている

	そう思う		少しそう思う		どちらとも言えない		あまりそう思わない		そう思わない		無効・無回答		合計	
	回答数	回答率(%)	回答数	回答率(%)	回答数	回答率(%)	回答数	回答率(%)	回答数	回答率(%)	回答数	回答率(%)	回答数	回答率(%)
全体	63	19.9%	161	50.9%	76	24.1%	15	4.7%	1	0.3%	0	0.0%	316	100.0%

22. 授業を通して、深い専門知識が得られている

	そう思う		少しそう思う		どちらとも言えない		あまりそう思わない		そう思わない		無効・無回答		合計	
	回答数	回答率(%)	回答数	回答率(%)	回答数	回答率(%)	回答数	回答率(%)	回答数	回答率(%)	回答数	回答率(%)	回答数	回答率(%)
全体	68	21.5%	161	50.9%	70	22.2%	15	4.7%	2	0.6%	0	0.0%	316	100.0%

23. 授業を通して、職業関連の知識・技能が得られている

	そう思う		少しそう思う		どちらとも言えない		あまりそう思わない		そう思わない		無効・無回答		合計	
	回答数	回答率(%)	回答数	回答率(%)	回答数	回答率(%)	回答数	回答率(%)	回答数	回答率(%)	回答数	回答率(%)	回答数	回答率(%)
全体	44	13.9%	154	48.7%	82	25.9%	23	7.3%	9	2.8%	4	1.3%	316	100.0%

24. 授業を通して、人とのコミュニケーションが深まっている

	そう思う		少しそう思う		どちらとも言えない		あまりそう思わない		そう思わない		無効・無回答		合計	
	回答数	回答率(%)	回答数	回答率(%)	回答数	回答率(%)	回答数	回答率(%)	回答数	回答率(%)	回答数	回答率(%)	回答数	回答率(%)
全体	61	19.3%	135	42.7%	81	25.6%	32	10.1%	6	1.9%	1	0.3%	316	100.0%

25. (総合評価)大学の授業に満足している

	そう思う		少しそう思う		どちらとも言えない		あまりそう思わない		そう思わない		無効・無回答		合計	
	回答数	回答率(%)	回答数	回答率(%)	回答数	回答率(%)	回答数	回答率(%)	回答数	回答率(%)	回答数	回答率(%)	回答数	回答率(%)
全体	41	13.0%	150	47.5%	101	32.0%	20	6.3%	3	0.9%	1	0.3%	316	100.0%

★ 課外活動の状況について

26. 学内のクラブ・サークル活動に積極的に参加している

	そう思う		少しそう思う		どちらとも言えない		あまりそう思わない		そう思わない		無効・無回答		合計	
	回答数	回答率(%)	回答数	回答率(%)	回答数	回答率(%)	回答数	回答率(%)	回答数	回答率(%)	回答数	回答率(%)	回答数	回答率(%)
全体	68	21.5%	49	15.5%	27	8.5%	26	8.2%	145	45.9%	1	0.3%	316	100.0%

27. 学内のゼミやボランティア活動に積極的に参加している

	そう思う		少しそう思う		どちらとも言えない		あまりそう思わない		そう思わない		無効・無回答		合計	
	回答数	回答率(%)	回答数	回答率(%)	回答数	回答率(%)	回答数	回答率(%)	回答数	回答率(%)	回答数	回答率(%)	回答数	回答率(%)
全体	59	18.7%	84	26.6%	70	22.2%	26	8.2%	75	23.7%	2	0.6%	316	100.0%

28. 学外の地域活動・市民活動・ボランティア活動に積極的に参加している

	そう思う		少しそう思う		どちらとも言えない		あまりそう思わない		そう思わない		無効・無回答		合計	
	回答数	回答率(%)	回答数	回答率(%)	回答数	回答率(%)	回答数	回答率(%)	回答数	回答率(%)	回答数	回答率(%)	回答数	回答率(%)
全体	22	7.0%	49	15.5%	72	22.8%	43	13.6%	128	40.5%	2	0.6%	316	100.0%

29. 大学・学生会の行事・活動に積極的に参加している

	そう思う		少しそう思う		どちらとも言えない		あまりそう思わない		そう思わない		無効・無回答		合計	
	回答数	回答率(%)	回答数	回答率(%)	回答数	回答率(%)	回答数	回答率(%)	回答数	回答率(%)	回答数	回答率(%)	回答数	回答率(%)
全体	25	7.9%	43	13.6%	68	21.5%	56	17.7%	123	38.9%	1	0.3%	316	100.0%

30. (総合評価) 課外活動が充実している

	そう思う		少しそう思う		どちらとも言えない		あまりそう思わない		そう思わない		無効・無回答		合計	
	回答数	回答率(%)	回答数	回答率(%)	回答数	回答率(%)	回答数	回答率(%)	回答数	回答率(%)	回答数	回答率(%)	回答数	回答率(%)
全体	39	12.3%	56	17.7%	93	29.4%	49	15.5%	77	24.4%	2	0.6%	316	100.0%

★ 大学の施設・設備について

	満足		少し満足		どちらとも言えない		あまり満足していない		満足していない		利用したことがない		無効・無回答		合計	
	回答数	回答率(%)	回答数	回答率(%)	回答数	回答率(%)	回答数	回答率(%)	回答数	回答率(%)	回答数	回答率(%)	回答数	回答率(%)	回答数	回答率(%)
31 教室	132	41.8%	102	32.3%	54	17.1%	17	5.4%	9	2.8%	0	0.0%	2	0.6%	316	100.0%
32 パソコン教室	97	30.7%	93	29.4%	47	14.9%	42	13.3%	31	9.8%	3	0.9%	3	0.9%	316	100.0%
33 自習室・自習スペース	87	27.5%	83	26.3%	63	19.9%	29	9.2%	18	5.7%	34	10.8%	2	0.6%	316	100.0%
34 運動施設	62	19.6%	55	17.4%	67	21.2%	26	8.2%	28	8.9%	75	23.7%	3	0.9%	316	100.0%
35 図書館	96	30.4%	106	33.5%	62	19.6%	13	4.1%	15	4.7%	22	7.0%	2	0.6%	316	100.0%
36 学生ホール(学食を除く)	80	25.3%	85	26.9%	82	25.9%	27	8.5%	16	5.1%	23	7.3%	3	0.9%	316	100.0%
37 コンビニ・売店	75	23.7%	87	27.5%	63	19.9%	49	15.5%	31	9.8%	9	2.8%	2	0.6%	316	100.0%
38 ネット環境(Wi-Fi)	52	16.5%	60	19.0%	57	18.0%	55	17.4%	75	23.7%	15	4.7%	2	0.6%	316	100.0%
39 駐輪場・バイク置き場	46	14.6%	56	17.7%	59	18.7%	19	6.0%	25	7.9%	110	34.8%	1	0.3%	316	100.0%
40 (総合評価)全体的満足度	61	19.3%	108	34.2%	73	23.1%	44	13.9%	25	7.9%	3	0.9%	2	0.6%	316	100.0%
41 <キャンパス設定項目>	45	14.2%	83	26.3%	77	24.4%	29	9.2%	19	6.0%	33	10.4%	30	9.5%	316	100.0%
42 <キャンパス設定項目>	61	19.3%	98	31.0%	68	21.5%	17	5.4%	7	2.2%	35	11.1%	30	9.5%	316	100.0%
43 <キャンパス設定項目>	31	9.8%	56	17.7%	110	34.8%	34	10.8%	16	5.1%	39	12.3%	30	9.5%	316	100.0%
44 <キャンパス設定項目>	14	4.4%	33	10.4%	60	19.0%	42	13.3%	50	15.8%	82	25.9%	35	11.1%	316	100.0%
45 <キャンパス設定項目>	22	7.0%	49	15.5%	88	27.8%	23	7.3%	20	6.3%	75	23.7%	39	12.3%	316	100.0%

★ 学生食堂について

46. あなたは普段、大学の学生食堂を利用していますか

	利用している		利用していない		無効・無回答		合計	
	回答数	回答率(%)	回答数	回答率(%)	回答数	回答率(%)	回答数	回答率(%)
全体	174	55.1%	116	36.7%	26	8.2%	316	100.0%

47. 週に何日ぐらい利用していますか(上記質問46で①と回答した人は質問47～53にお答えください。)

	毎日		週3～4回		週1～2回		無効・無回答		合計	
	回答数	回答率(%)	回答数	回答率(%)	回答数	回答率(%)	回答数	回答率(%)	回答数	回答率(%)
全体	45	25.9%	82	47.1%	45	25.9%	2	1.1%	174	100.0%

48. 学生食堂のメニューの数に満足していますか

	非常に満足している		やや満足している		やや不満である		不満である		無効・無回答		合計	
	回答数	回答率(%)	回答数	回答率(%)	回答数	回答率(%)	回答数	回答率(%)	回答数	回答率(%)	回答数	回答率(%)
全体	66	37.9%	92	52.9%	13	7.5%	3	1.7%	0	0.0%	174	100.0%

49. 学生食堂の価格に満足していますか

	非常に満足している		やや満足している		やや不満である		不満である		無効・無回答		合計	
	回答数	回答率(%)	回答数	回答率(%)	回答数	回答率(%)	回答数	回答率(%)	回答数	回答率(%)	回答数	回答率(%)
全体	74	42.5%	70	40.2%	21	12.1%	9	5.2%	0	0.0%	174	100.0%

50. 学生食堂の味に満足していますか

	非常に満足している		やや満足している		やや不満である		不満である		無効・無回答		合計	
	回答数	回答率(%)	回答数	回答率(%)	回答数	回答率(%)	回答数	回答率(%)	回答数	回答率(%)	回答数	回答率(%)
全体	74	42.5%	80	46.0%	12	6.9%	6	3.4%	2	1.1%	174	100.0%

51. 学生食堂の清潔さに満足していますか

	非常に満足している		やや満足している		やや不満である		不満である		無効・無回答		合計	
	回答数	回答率(%)	回答数	回答率(%)	回答数	回答率(%)	回答数	回答率(%)	回答数	回答率(%)	回答数	回答率(%)
全体	71	40.8%	81	46.6%	16	9.2%	4	2.3%	2	1.1%	174	100.0%

52. 学生食堂のスペース・座席数に満足していますか

	非常に満足している		やや満足している		やや不満である		不満である		無効・無回答		合計	
	回答数	回答率(%)	回答数	回答率(%)	回答数	回答率(%)	回答数	回答率(%)	回答数	回答率(%)	回答数	回答率(%)
全体	32	18.4%	49	28.2%	54	31.0%	38	21.8%	1	0.6%	174	100.0%

53. (総合評価) 学生食堂に満足していますか

	非常に満足している		やや満足している		やや不満である		不満である		無効・無回答		合計	
	回答数	回答率(%)	回答数	回答率(%)	回答数	回答率(%)	回答数	回答率(%)	回答数	回答率(%)	回答数	回答率(%)
全体	52	29.9%	94	54.0%	20	11.5%	8	4.6%	0	0.0%	174	100.0%

★ キャンパスの改善について

54. 大学は学生の意見をくみ取ろうという姿勢を持っていると思う

	そう思う		少しそう思う		どちらとも言えない		あまりそう思わない		そう思わない		無効・無回答		合計	
	回答数	回答率(%)	回答数	回答率(%)	回答数	回答率(%)	回答数	回答率(%)	回答数	回答率(%)	回答数	回答率(%)	回答数	回答率(%)
全体	49	15.5%	106	33.5%	94	29.7%	38	12.0%	26	8.2%	3	0.9%	316	100.0%

55. (2年生以上の方のみお答えください) キャンパスの環境は昨年度よりも良くなったと思う

	そう思う		少しそう思う		どちらとも言えない		あまりそう思わない		そう思わない		無効・無回答		合計	
	回答数	回答率(%)	回答数	回答率(%)	回答数	回答率(%)	回答数	回答率(%)	回答数	回答率(%)	回答数	回答率(%)	回答数	回答率(%)
全体	51	16.1%	79	25.0%	65	20.6%	22	7.0%	11	3.5%	88	27.8%	316	100.0%

★ 学生支援体制について

56. 授業・履修について相談しやすい体制が整っている

	そう思う		少しそう思う		どちらとも言えない		あまりそう思わない		そう思わない		利用したことがない		無効・無回答		合計	
	回答数	回答率(%)	回答数	回答率(%)	回答数	回答率(%)	回答数	回答率(%)	回答数	回答率(%)	回答数	回答率(%)	回答数	回答率(%)	回答数	回答率(%)
全体	40	12.7%	105	33.2%	86	27.2%	45	14.2%	16	5.1%	20	6.3%	4	1.3%	316	100.0%

57. 基礎学力への支援体制が充実している

	そう思う		少しそう思う		どちらとも言えない		あまりそう思わない		そう思わない		利用したことがない		無効・無回答		合計	
	回答数	回答率(%)	回答数	回答率(%)	回答数	回答率(%)	回答数	回答率(%)	回答数	回答率(%)	回答数	回答率(%)	回答数	回答率(%)	回答数	回答率(%)
全体	43	13.6%	107	33.9%	101	32.0%	26	8.2%	9	2.8%	26	8.2%	4	1.3%	316	100.0%

58. 外国語学習・留学への支援体制が充実している

	そう思う		少しそう思う		どちらとも言えない		あまりそう思わない		そう思わない		利用したことがない		無効・無回答		合計	
	回答数	回答率(%)	回答数	回答率(%)	回答数	回答率(%)	回答数	回答率(%)	回答数	回答率(%)	回答数	回答率(%)	回答数	回答率(%)	回答数	回答率(%)
全体	34	10.8%	58	18.4%	83	26.3%	15	4.7%	11	3.5%	110	34.8%	5	1.6%	316	100.0%

59. 奨学金について相談しやすい体制が整っている

	そう思う		少しそう思う		どちらとも言えない		あまりそう思わない		そう思わない		利用したことがない		無効・無回答		合計	
	回答数	回答率(%)	回答数	回答率(%)	回答数	回答率(%)	回答数	回答率(%)	回答数	回答率(%)	回答数	回答率(%)	回答数	回答率(%)	回答数	回答率(%)
全体	35	11.1%	71	22.5%	85	26.9%	17	5.4%	9	2.8%	95	30.1%	4	1.3%	316	100.0%

60. 進路や就職について相談しやすい体制が整っている

	そう思う		少しそう思う		どちらとも言えない		あまりそう思わない		そう思わない		利用したことがない		無効・無回答		合計	
	回答数	回答率(%)	回答数	回答率(%)	回答数	回答率(%)	回答数	回答率(%)	回答数	回答率(%)	回答数	回答率(%)	回答数	回答率(%)	回答数	回答率(%)
全体	50	15.8%	71	22.5%	92	29.1%	18	5.7%	13	4.1%	68	21.5%	4	1.3%	316	100.0%

61. 資格取得について相談しやすい体制が整っている

	そう思う		少しそう思う		どちらとも言えない		あまりそう思わない		そう思わない		利用したことがない		無効・無回答		合計	
	回答数	回答率(%)	回答数	回答率(%)	回答数	回答率(%)	回答数	回答率(%)	回答数	回答率(%)	回答数	回答率(%)	回答数	回答率(%)	回答数	回答率(%)
全体	34	10.8%	72	22.8%	87	27.5%	23	7.3%	15	4.7%	80	25.3%	5	1.6%	316	100.0%

62. 心身の健康について相談しやすい体制が整っている

	そう思う		少しそう思う		どちらとも言えない		あまりそう思わない		そう思わない		利用したことがない		無効・無回答		合計	
	回答数	回答率(%)	回答数	回答率(%)	回答数	回答率(%)	回答数	回答率(%)	回答数	回答率(%)	回答数	回答率(%)	回答数	回答率(%)	回答数	回答率(%)
全体	36	11.4%	68	21.5%	83	26.3%	15	4.7%	10	3.2%	99	31.3%	5	1.6%	316	100.0%

63. クラブ・サークル活動など、学生の自主活動への支援が充実している

	そう思う		少しそう思う		どちらとも言えない		あまりそう思わない		そう思わない		利用したことがない		無効・無回答		合計	
	回答数	回答率(%)	回答数	回答率(%)	回答数	回答率(%)	回答数	回答率(%)	回答数	回答率(%)	回答数	回答率(%)	回答数	回答率(%)	回答数	回答率(%)
全体	49	15.5%	68	21.5%	89	28.2%	14	4.4%	17	5.4%	72	22.8%	7	2.2%	316	100.0%

64. 公式ホームページ等での学生への情報提供が充実している

	そう思う		少しそう思う		どちらとも言えない		あまりそう思わない		そう思わない		利用したことがない		無効・無回答		合計	
	回答数	回答率(%)	回答数	回答率(%)	回答数	回答率(%)	回答数	回答率(%)	回答数	回答率(%)	回答数	回答率(%)	回答数	回答率(%)	回答数	回答率(%)
全体	41	13.0%	86	27.2%	97	30.7%	32	10.1%	22	7.0%	32	10.1%	6	1.9%	316	100.0%

★ 学生支援体制について

65. 教員と相談しやすい環境が整っている

	そう思う		少しそう思う		どちらとも言えない		あまりそう思わない		そう思わない		利用したことがない		無効・無回答		合計	
	回答数	回答率(%)	回答数	回答率(%)	回答数	回答率(%)	回答数	回答率(%)	回答数	回答率(%)	回答数	回答率(%)	回答数	回答率(%)	回答数	回答率(%)
全体	44	13.9%	80	25.3%	119	37.7%	21	6.6%	14	4.4%	33	10.4%	5	1.6%	316	100.0%

66. (総合評価) 学生生活に関する相談ができる体制が充実している

	そう思う		少しそう思う		どちらとも言えない		あまりそう思わない		そう思わない		利用したことがない		無効・無回答		合計	
	回答数	回答率(%)	回答数	回答率(%)	回答数	回答率(%)	回答数	回答率(%)	回答数	回答率(%)	回答数	回答率(%)	回答数	回答率(%)	回答数	回答率(%)
全体	41	13.0%	83	26.3%	115	36.4%	30	9.5%	19	6.0%	21	6.6%	7	2.2%	316	100.0%

★ 入学後のトラブルについて

67. 学内の事故やケガ

	経験したことがある		経験したことはない		無効・無回答		合計	
	回答数	回答率(%)	回答数	回答率(%)	回答数	回答率(%)	回答数	回答率(%)
全体	9	2.8%	301	95.3%	6	1.9%	316	100.0%

68. 通学中の事故やケガ

	経験したことがある		経験したことはない		無効・無回答		合計	
	回答数	回答率(%)	回答数	回答率(%)	回答数	回答率(%)	回答数	回答率(%)
全体	10	3.2%	300	94.9%	6	1.9%	316	100.0%

69. 学内での盗難被害

	経験したことがある		経験したことはない		無効・無回答		合計	
	回答数	回答率(%)	回答数	回答率(%)	回答数	回答率(%)	回答数	回答率(%)
全体	15	4.7%	295	93.4%	6	1.9%	316	100.0%

70. 学生同士のいじめやハラスメント、暴力

	経験したことがある		経験したことはない		無効・無回答		合計	
	回答数	回答率(%)	回答数	回答率(%)	回答数	回答率(%)	回答数	回答率(%)
全体	4	1.3%	306	96.8%	6	1.9%	316	100.0%

71. 飲酒の強要

	経験したことがある		経験したことはない		無効・無回答		合計	
	回答数	回答率(%)	回答数	回答率(%)	回答数	回答率(%)	回答数	回答率(%)
全体	4	1.3%	306	96.8%	6	1.9%	316	100.0%

72. セクシャルハラスメント(性的いやがらせ)

	経験したことがある		経験したことはない		無効・無回答		合計	
	回答数	回答率(%)	回答数	回答率(%)	回答数	回答率(%)	回答数	回答率(%)
全体	3	0.9%	307	97.2%	6	1.9%	316	100.0%

73. アカデミックハラスメント(教員からのいやがらせ)

	経験したことがある		経験したことはない		無効・無回答		合計	
	回答数	回答率(%)	回答数	回答率(%)	回答数	回答率(%)	回答数	回答率(%)
全体	12	3.8%	298	94.3%	6	1.9%	316	100.0%

74. つきまとい、ストーカー被害

	経験したことがある		経験したことはない		無効・無回答		合計	
	回答数	回答率(%)	回答数	回答率(%)	回答数	回答率(%)	回答数	回答率(%)
全体	3	0.9%	306	96.8%	7	2.2%	316	100.0%

75. なりすましなどネット犯罪の被害

	経験したことがある		経験したことはない		無効・無回答		合計	
	回答数	回答率(%)	回答数	回答率(%)	回答数	回答率(%)	回答数	回答率(%)
全体	5	1.6%	304	96.2%	7	2.2%	316	100.0%

★ 入学後のトラブルについて

76. マルチ商法、悪徳商法の被害

	経験したことがある		経験したことはない		無効・無回答		合計	
	回答数	回答率(%)	回答数	回答率(%)	回答数	回答率(%)	回答数	回答率(%)
全体	5	1.6%	304	96.2%	7	2.2%	316	100.0%

77. 違法薬物の使用の勧誘

	経験したことがある		経験したことはない		無効・無回答		合計	
	回答数	回答率(%)	回答数	回答率(%)	回答数	回答率(%)	回答数	回答率(%)
全体	3	0.9%	306	96.8%	7	2.2%	316	100.0%

78. 望まない宗教活動への勧誘

	経験したことがある		経験したことはない		無効・無回答		合計	
	回答数	回答率(%)	回答数	回答率(%)	回答数	回答率(%)	回答数	回答率(%)
全体	8	2.5%	300	94.9%	8	2.5%	316	100.0%

1. あなたの性別

	男		女		無効・無回答		合計	
	回答数	回答率(%)	回答数	回答率(%)	回答数	回答率(%)	回答数	回答率(%)
学部1年	83	77.6%	24	22.4%	0	0.0%	107	100.0%
学部2年	64	76.2%	19	22.6%	1	1.2%	84	100.0%
学部3年	55	77.5%	14	19.7%	2	2.8%	71	100.0%
学部4年	37	72.5%	11	21.6%	3	5.9%	51	100.0%
大学院修士1年	-	-	-	-	-	-	0	-
大学院修士2年	-	-	-	-	-	-	0	-
短大専攻科1年	-	-	-	-	-	-	0	-
短大専攻科2年	-	-	-	-	-	-	0	-

3. あなたの所属学科等

	初等教育		生涯学習		心理教育		英米語		グローバル コミュニケーション		経営(草薙)		社会環境		保育	
	回答数	回答率(%)	回答数	回答率(%)	回答数	回答率(%)	回答数	回答率(%)	回答数	回答率(%)	回答数	回答率(%)	回答数	回答率(%)	回答数	回答率(%)
学部1年	0	0.0%	0	0.0%	0	0.0%	0	0.0%	0	0.0%	0	0.0%	107	100.0%	0	0.0%
学部2年	0	0.0%	0	0.0%	0	0.0%	0	0.0%	0	0.0%	0	0.0%	84	100.0%	0	0.0%
学部3年	0	0.0%	0	0.0%	0	0.0%	0	0.0%	0	0.0%	0	0.0%	71	100.0%	0	0.0%
学部4年	0	0.0%	0	0.0%	0	0.0%	0	0.0%	0	0.0%	0	0.0%	51	100.0%	0	0.0%
大学院修士1年	-	-	-	-	-	-	-	-	-	-	-	-	-	-	-	-
大学院修士2年	-	-	-	-	-	-	-	-	-	-	-	-	-	-	-	-
短大専攻科1年	-	-	-	-	-	-	-	-	-	-	-	-	-	-	-	-
短大専攻科2年	-	-	-	-	-	-	-	-	-	-	-	-	-	-	-	-
	造形		大学院研究科(草薙)		短大日文		短大保育		短大音楽		法律		看護		静岡理学療法	
	回答数	回答率(%)	回答数	回答率(%)	回答数	回答率(%)	回答数	回答率(%)	回答数	回答率(%)	回答数	回答率(%)	回答数	回答率(%)	回答数	回答率(%)
学部1年	0	0.0%	0	0.0%	0	0.0%	0	0.0%	0	0.0%	0	0.0%	0	0.0%	0	0.0%
学部2年	0	0.0%	0	0.0%	0	0.0%	0	0.0%	0	0.0%	0	0.0%	0	0.0%	0	0.0%
学部3年	0	0.0%	0	0.0%	0	0.0%	0	0.0%	0	0.0%	0	0.0%	0	0.0%	0	0.0%
学部4年	0	0.0%	0	0.0%	0	0.0%	0	0.0%	0	0.0%	0	0.0%	0	0.0%	0	0.0%
大学院修士1年	-	-	-	-	-	-	-	-	-	-	-	-	-	-	-	-
大学院修士2年	-	-	-	-	-	-	-	-	-	-	-	-	-	-	-	-
短大専攻科1年	-	-	-	-	-	-	-	-	-	-	-	-	-	-	-	-
短大専攻科2年	-	-	-	-	-	-	-	-	-	-	-	-	-	-	-	-
	健康栄養		こども健康		心身マネジメント		健康鍼灸		健康柔道整復		理学療法		作業療法		経営(浜松)	
	回答数	回答率(%)	回答数	回答率(%)	回答数	回答率(%)	回答数	回答率(%)	回答数	回答率(%)	回答数	回答率(%)	回答数	回答率(%)	回答数	回答率(%)
学部1年	0	0.0%	0	0.0%	0	0.0%	0	0.0%	0	0.0%	0	0.0%	0	0.0%	0	0.0%
学部2年	0	0.0%	0	0.0%	0	0.0%	0	0.0%	0	0.0%	0	0.0%	0	0.0%	0	0.0%
学部3年	0	0.0%	0	0.0%	0	0.0%	0	0.0%	0	0.0%	0	0.0%	0	0.0%	0	0.0%
学部4年	0	0.0%	0	0.0%	0	0.0%	0	0.0%	0	0.0%	0	0.0%	0	0.0%	0	0.0%
大学院修士1年	-	-	-	-	-	-	-	-	-	-	-	-	-	-	-	-
大学院修士2年	-	-	-	-	-	-	-	-	-	-	-	-	-	-	-	-
短大専攻科1年	-	-	-	-	-	-	-	-	-	-	-	-	-	-	-	-
短大専攻科2年	-	-	-	-	-	-	-	-	-	-	-	-	-	-	-	-
	大学院研究科(浜松)		無効・無回答		合計											
	回答数	回答率(%)	回答数	回答率(%)	回答数	回答率(%)										
学部1年	0	0.0%	0	0.0%	107	100.0%										
学部2年	0	0.0%	0	0.0%	84	100.0%										
学部3年	0	0.0%	0	0.0%	71	100.0%										
学部4年	0	0.0%	0	0.0%	51	100.0%										
大学院修士1年	-	-	-	-	0	-										
大学院修士2年	-	-	-	-	0	-										
短大専攻科1年	-	-	-	-	0	-										
短大専攻科2年	-	-	-	-	0	-										

4. アルバイトによる授業料負担の有無

	授業料の全額をアルバイトで負担している		授業料の一部をアルバイトで補っている		アルバイトでの授業料負担はしていない		無効・無回答		合計	
	回答数	回答率(%)	回答数	回答率(%)	回答数	回答率(%)	回答数	回答率(%)	回答数	回答率(%)
学部1年	4	3.7%	12	11.2%	86	80.4%	5	4.7%	107	100.0%
学部2年	0	0.0%	19	22.6%	59	70.2%	6	7.1%	84	100.0%
学部3年	1	1.4%	8	11.3%	58	81.7%	4	5.6%	71	100.0%
学部4年	1	2.0%	9	17.6%	37	72.5%	4	7.8%	51	100.0%
大学院修士1年	-	-	-	-	-	-	-	-	0	-
大学院修士2年	-	-	-	-	-	-	-	-	0	-
短大専攻科1年	-	-	-	-	-	-	-	-	0	-
短大専攻科2年	-	-	-	-	-	-	-	-	0	-

5. 居住形態について

	親と同居(実家)		一人暮らし		きょうだいと同居		親戚・知人宅		その他		無効・無回答		合計	
	回答数	回答率(%)	回答数	回答率(%)	回答数	回答率(%)	回答数	回答率(%)	回答数	回答率(%)	回答数	回答率(%)	回答数	回答率(%)
学部1年	92	86.0%	11	10.3%	1	0.9%	1	0.9%	2	1.9%	0	0.0%	107	100.0%
学部2年	78	92.9%	5	6.0%	0	0.0%	1	1.2%	0	0.0%	0	0.0%	84	100.0%
学部3年	55	77.5%	13	18.3%	1	1.4%	0	0.0%	2	2.8%	0	0.0%	71	100.0%
学部4年	46	90.2%	5	9.8%	0	0.0%	0	0.0%	0	0.0%	0	0.0%	51	100.0%
大学院修士1年	-	-	-	-	-	-	-	-	-	-	-	-	0	-
大学院修士2年	-	-	-	-	-	-	-	-	-	-	-	-	0	-
短大専攻科1年	-	-	-	-	-	-	-	-	-	-	-	-	0	-
短大専攻科2年	-	-	-	-	-	-	-	-	-	-	-	-	0	-

6. 通常の通学手段について(あてはまるものすべてにマークしてください)

	徒歩		自転車		原付・バイク		自家用車 (自ら運転)		自家用車 (家族による送迎)		路線バス		学園バス		電車 (JR 在来線)		
	回答数	回答率(%)	回答数	回答率(%)	回答数	回答率(%)	回答数	回答率(%)	回答数	回答率(%)	回答数	回答率(%)	回答数	回答率(%)	回答数	回答率(%)	
学部1年	34	31.8%	52	48.6%	6	5.6%	3	2.8%	10	9.3%	3	2.8%	0	0.0%	69	64.5%	
学部2年	26	31.0%	38	45.2%	12	14.3%	3	3.6%	6	7.1%	5	6.0%	0	0.0%	55	65.5%	
学部3年	33	46.5%	36	50.7%	15	21.1%	2	2.8%	6	8.5%	8	11.3%	0	0.0%	36	50.7%	
学部4年	18	35.3%	23	45.1%	5	9.8%	6	11.8%	1	2.0%	7	13.7%	0	0.0%	37	72.5%	
大学院修士1年	-	-	-	-	-	-	-	-	-	-	-	-	-	-	-	-	
大学院修士2年	-	-	-	-	-	-	-	-	-	-	-	-	-	-	-		
短大専攻科1年	-	-	-	-	-	-	-	-	-	-	-	-	-	-	-		
短大専攻科2年	-	-	-	-	-	-	-	-	-	-	-	-	-	-	-		
	電車(私鉄)		新幹線		その他		無効・無回答		合計								
	回答数	回答率(%)	回答数	回答率(%)	回答数	回答率(%)	回答数	回答率(%)	回答数	回答率(%)	回答数	回答率(%)					
学部1年	7	6.5%	0	0.0%	0	0.0%	0	0.0%	107	100.0%							
学部2年	8	9.5%	1	1.2%	0	0.0%	0	0.0%	84	100.0%							
学部3年	5	7.0%	2	2.8%	0	0.0%	0	0.0%	71	100.0%							
学部4年	3	5.9%	0	0.0%	0	0.0%	0	0.0%	51	100.0%							
大学院修士1年	-	-	-	-	-	-	-	-	0	-							
大学院修士2年	-	-	-	-	-	-	-	-	0	-							
短大専攻科1年	-	-	-	-	-	-	-	-	0	-							
短大専攻科2年	-	-	-	-	-	-	-	-	0	-							

7. 通学時間について(片道)

	15分以内		30分以内		1時間以内		1時間30分以内		2時間以内		2時間以上		無効・無回答		合計	
	回答数	回答率(%)	回答数	回答率(%)	回答数	回答率(%)	回答数	回答率(%)	回答数	回答率(%)	回答数	回答率(%)	回答数	回答率(%)	回答数	回答率(%)
学部1年	14	13.1%	22	20.6%	43	40.2%	19	17.8%	4	3.7%	5	4.7%	0	0.0%	107	100.0%
学部2年	10	11.9%	22	26.2%	20	23.8%	22	26.2%	4	4.8%	6	7.1%	0	0.0%	84	100.0%
学部3年	16	22.5%	14	19.7%	22	31.0%	13	18.3%	5	7.0%	1	1.4%	0	0.0%	71	100.0%
学部4年	3	5.9%	11	21.6%	14	27.5%	17	33.3%	5	9.8%	1	2.0%	0	0.0%	51	100.0%
大学院修士1年	-	-	-	-	-	-	-	-	-	-	-	-	-	-	0	-
大学院修士2年	-	-	-	-	-	-	-	-	-	-	-	-	-	-	0	-
短大専攻科1年	-	-	-	-	-	-	-	-	-	-	-	-	-	-	0	-
短大専攻科2年	-	-	-	-	-	-	-	-	-	-	-	-	-	-	0	-

8. 朝食について

	毎日食べている		週に4～5回程度		週に2～3回程度		ほとんど食べない		無効・無回答		合計	
	回答数	回答率(%)	回答数	回答率(%)	回答数	回答率(%)	回答数	回答率(%)	回答数	回答率(%)	回答数	回答率(%)
学部1年	63	58.9%	22	20.6%	7	6.5%	14	13.1%	1	0.9%	107	100.0%
学部2年	44	52.4%	15	17.9%	10	11.9%	15	17.9%	0	0.0%	84	100.0%
学部3年	34	47.9%	15	21.1%	7	9.9%	15	21.1%	0	0.0%	71	100.0%
学部4年	27	52.9%	8	15.7%	10	19.6%	6	11.8%	0	0.0%	51	100.0%
大学院修士1年	-	-	-	-	-	-	-	-	-	-	0	-
大学院修士2年	-	-	-	-	-	-	-	-	-	-	0	-
短大専攻科1年	-	-	-	-	-	-	-	-	-	-	0	-
短大専攻科2年	-	-	-	-	-	-	-	-	-	-	0	-

9. 平日の平均睡眠時間

	8時間以上		7時間程度		6時間程度		5時間程度		4時間未満		無効・無回答		合計	
	回答数	回答率(%)	回答数	回答率(%)	回答数	回答率(%)	回答数	回答率(%)	回答数	回答率(%)	回答数	回答率(%)	回答数	回答率(%)
学部1年	3	2.8%	29	27.1%	52	48.6%	19	17.8%	4	3.7%	0	0.0%	107	100.0%
学部2年	3	3.6%	19	22.6%	31	36.9%	24	28.6%	7	8.3%	0	0.0%	84	100.0%
学部3年	2	2.8%	18	25.4%	27	38.0%	21	29.6%	2	2.8%	1	1.4%	71	100.0%
学部4年	8	15.7%	12	23.5%	21	41.2%	10	19.6%	0	0.0%	0	0.0%	51	100.0%
大学院修士1年	-	-	-	-	-	-	-	-	-	-	-	-	0	-
大学院修士2年	-	-	-	-	-	-	-	-	-	-	-	-	0	-
短大専攻科1年	-	-	-	-	-	-	-	-	-	-	-	-	0	-
短大専攻科2年	-	-	-	-	-	-	-	-	-	-	-	-	0	-

10. 週末(土日)の過ごし方(最も多い活動)

	学習 (授業を含む)		クラブ・ サークル活動		アルバイト		ボランティア		趣味の活動		友人との交際		息抜き、その他	
	回答数	回答率(%)	回答数	回答率(%)	回答数	回答率(%)	回答数	回答率(%)	回答数	回答率(%)	回答数	回答率(%)	回答数	回答率(%)
学部1年	0	0.0%	12	11.2%	36	33.6%	2	1.9%	18	16.8%	6	5.6%	29	27.1%
学部2年	3	3.6%	15	17.9%	34	40.5%	0	0.0%	14	16.7%	1	1.2%	14	16.7%
学部3年	4	5.6%	4	5.6%	36	50.7%	0	0.0%	7	9.9%	3	4.2%	10	14.1%
学部4年	1	2.0%	2	3.9%	25	49.0%	0	0.0%	6	11.8%	0	0.0%	15	29.4%
大学院修士1年	-	-	-	-	-	-	-	-	-	-	-	-	-	-
大学院修士2年	-	-	-	-	-	-	-	-	-	-	-	-	-	-
短大専攻科1年	-	-	-	-	-	-	-	-	-	-	-	-	-	-
短大専攻科2年	-	-	-	-	-	-	-	-	-	-	-	-	-	-
	無効・無回答		合計											
	回答数	回答率(%)	回答数	回答率(%)										
学部1年	4	3.7%	107	100.0%										
学部2年	3	3.6%	84	100.0%										
学部3年	7	9.9%	71	100.0%										
学部4年	2	3.9%	51	100.0%										
大学院修士1年	-	-	0	-										
大学院修士2年	-	-	0	-										
短大専攻科1年	-	-	0	-										
短大専攻科2年	-	-	0	-										

11. 喫煙について

	毎日 喫煙している		たまに喫煙する ことがある		喫煙はしない		無効・無回答		合計	
	回答数	回答率(%)	回答数	回答率(%)	回答数	回答率(%)	回答数	回答率(%)	回答数	回答率(%)
学部1年	1	0.9%	1	0.9%	100	93.5%	5	4.7%	107	100.0%
学部2年	5	6.0%	5	6.0%	65	77.4%	9	10.7%	84	100.0%
学部3年	5	7.0%	3	4.2%	55	77.5%	8	11.3%	71	100.0%
学部4年	0	0.0%	1	2.0%	46	90.2%	4	7.8%	51	100.0%
大学院修士1年	-	-	-	-	-	-	-	-	0	-
大学院修士2年	-	-	-	-	-	-	-	-	0	-
短大専攻科1年	-	-	-	-	-	-	-	-	0	-
短大専攻科2年	-	-	-	-	-	-	-	-	0	-

★ 平日の過ごし方について

【学年】

12. 1日の学修時間(授業時間を除く)

	5時間以上		4時間程度		3時間程度		2時間程度		1時間程度		30分程度		ほとんど行わない	
	回答数	回答率(%)	回答数	回答率(%)	回答数	回答率(%)	回答数	回答率(%)	回答数	回答率(%)	回答数	回答率(%)	回答数	回答率(%)
学部1年	1	0.9%	1	0.9%	2	1.9%	15	14.0%	30	28.0%	21	19.6%	36	33.6%
学部2年	1	1.2%	1	1.2%	4	4.8%	8	9.5%	20	23.8%	20	23.8%	28	33.3%
学部3年	3	4.2%	0	0.0%	3	4.2%	9	12.7%	14	19.7%	11	15.5%	30	42.3%
学部4年	1	2.0%	0	0.0%	3	5.9%	6	11.8%	8	15.7%	9	17.6%	24	47.1%
大学院修士1年	-	-	-	-	-	-	-	-	-	-	-	-	-	-
大学院修士2年	-	-	-	-	-	-	-	-	-	-	-	-	-	-
短大専攻科1年	-	-	-	-	-	-	-	-	-	-	-	-	-	-
短大専攻科2年	-	-	-	-	-	-	-	-	-	-	-	-	-	-
	無効・無回答		合計											
	回答数	回答率(%)	回答数	回答率(%)										
学部1年	1	0.9%	107	100.0%										
学部2年	2	2.4%	84	100.0%										
学部3年	1	1.4%	71	100.0%										
学部4年	0	0.0%	51	100.0%										
大学院修士1年	-	-	0	-										
大学院修士2年	-	-	0	-										
短大専攻科1年	-	-	0	-										
短大専攻科2年	-	-	0	-										

13. クラブ・サークル活動

	5時間以上		4時間程度		3時間程度		2時間程度		1時間程度		30分程度		ほとんど行わない	
	回答数	回答率(%)	回答数	回答率(%)	回答数	回答率(%)	回答数	回答率(%)	回答数	回答率(%)	回答数	回答率(%)	回答数	回答率(%)
学部1年	1	0.9%	0	0.0%	18	16.8%	10	9.3%	7	6.5%	5	4.7%	62	57.9%
学部2年	2	2.4%	3	3.6%	7	8.3%	12	14.3%	10	11.9%	3	3.6%	43	51.2%
学部3年	3	4.2%	2	2.8%	6	8.5%	8	11.3%	8	11.3%	2	2.8%	40	56.3%
学部4年	2	3.9%	1	2.0%	0	0.0%	1	2.0%	1	2.0%	2	3.9%	41	80.4%
大学院修士1年	-	-	-	-	-	-	-	-	-	-	-	-	-	-
大学院修士2年	-	-	-	-	-	-	-	-	-	-	-	-	-	-
短大専攻科1年	-	-	-	-	-	-	-	-	-	-	-	-	-	-
短大専攻科2年	-	-	-	-	-	-	-	-	-	-	-	-	-	-
	無効・無回答		合計											
	回答数	回答率(%)	回答数	回答率(%)										
学部1年	4	3.7%	107	100.0%										
学部2年	4	4.8%	84	100.0%										
学部3年	2	2.8%	71	100.0%										
学部4年	3	5.9%	51	100.0%										
大学院修士1年	-	-	0	-										
大学院修士2年	-	-	0	-										
短大専攻科1年	-	-	0	-										
短大専攻科2年	-	-	0	-										

★ 平日の過ごし方について

【学年】

14. アルバイト

	5時間以上		4時間程度		3時間程度		2時間程度		1時間程度		30分程度		ほとんど行わない	
	回答数	回答率(%)	回答数	回答率(%)	回答数	回答率(%)	回答数	回答率(%)	回答数	回答率(%)	回答数	回答率(%)	回答数	回答率(%)
学部1年	28	26.2%	22	20.6%	15	14.0%	5	4.7%	4	3.7%	0	0.0%	30	28.0%
学部2年	14	16.7%	27	32.1%	20	23.8%	3	3.6%	2	2.4%	0	0.0%	17	20.2%
学部3年	19	26.8%	14	19.7%	15	21.1%	5	7.0%	2	2.8%	1	1.4%	14	19.7%
学部4年	11	21.6%	7	13.7%	10	19.6%	4	7.8%	3	5.9%	0	0.0%	14	27.5%
大学院修士1年	-	-	-	-	-	-	-	-	-	-	-	-	-	-
大学院修士2年	-	-	-	-	-	-	-	-	-	-	-	-	-	-
短大専攻科1年	-	-	-	-	-	-	-	-	-	-	-	-	-	-
短大専攻科2年	-	-	-	-	-	-	-	-	-	-	-	-	-	-
	無効・無回答		合計											
	回答数	回答率(%)	回答数	回答率(%)										
学部1年	3	2.8%	107	100.0%										
学部2年	1	1.2%	84	100.0%										
学部3年	1	1.4%	71	100.0%										
学部4年	2	3.9%	51	100.0%										
大学院修士1年	-	-	0	-										
大学院修士2年	-	-	0	-										
短大専攻科1年	-	-	0	-										
短大専攻科2年	-	-	0	-										

15. ゲーム・LINE・SNS

	5時間以上		4時間程度		3時間程度		2時間程度		1時間程度		30分程度		ほとんど行わない	
	回答数	回答率(%)	回答数	回答率(%)	回答数	回答率(%)	回答数	回答率(%)	回答数	回答率(%)	回答数	回答率(%)	回答数	回答率(%)
学部1年	18	16.8%	16	15.0%	26	24.3%	30	28.0%	9	8.4%	4	3.7%	1	0.9%
学部2年	15	17.9%	17	20.2%	17	20.2%	16	19.0%	13	15.5%	2	2.4%	3	3.6%
学部3年	14	19.7%	9	12.7%	18	25.4%	11	15.5%	10	14.1%	4	5.6%	4	5.6%
学部4年	8	15.7%	5	9.8%	10	19.6%	13	25.5%	7	13.7%	5	9.8%	1	2.0%
大学院修士1年	-	-	-	-	-	-	-	-	-	-	-	-	-	-
大学院修士2年	-	-	-	-	-	-	-	-	-	-	-	-	-	-
短大専攻科1年	-	-	-	-	-	-	-	-	-	-	-	-	-	-
短大専攻科2年	-	-	-	-	-	-	-	-	-	-	-	-	-	-
	無効・無回答		合計											
	回答数	回答率(%)	回答数	回答率(%)										
学部1年	3	2.8%	107	100.0%										
学部2年	1	1.2%	84	100.0%										
学部3年	1	1.4%	71	100.0%										
学部4年	2	3.9%	51	100.0%										
大学院修士1年	-	-	0	-										
大学院修士2年	-	-	0	-										
短大専攻科1年	-	-	0	-										
短大専攻科2年	-	-	0	-										

★ 学修の状況について

【学年】

16. これまで履修した授業の内容は、おおむね理解できた

	そう思う		少しそう思う		どちらとも言えない		あまりそう思わない		そう思わない		無効・無回答		合計	
	回答数	回答率(%)	回答数	回答率(%)	回答数	回答率(%)	回答数	回答率(%)	回答数	回答率(%)	回答数	回答率(%)	回答数	回答率(%)
学部1年	26	24.3%	64	59.8%	15	14.0%	1	0.9%	1	0.9%	0	0.0%	107	100.0%
学部2年	9	10.7%	53	63.1%	17	20.2%	4	4.8%	1	1.2%	0	0.0%	84	100.0%
学部3年	18	25.4%	37	52.1%	11	15.5%	2	2.8%	3	4.2%	0	0.0%	71	100.0%
学部4年	17	33.3%	22	43.1%	11	21.6%	1	2.0%	0	0.0%	0	0.0%	51	100.0%
大学院修士1年	-	-	-	-	-	-	-	-	-	-	-	-	0	-
大学院修士2年	-	-	-	-	-	-	-	-	-	-	-	-	0	-
短大専攻科1年	-	-	-	-	-	-	-	-	-	-	-	-	0	-
短大専攻科2年	-	-	-	-	-	-	-	-	-	-	-	-	0	-

17. 授業への出席状況は、おおむね良好だった

	そう思う		少しそう思う		どちらとも言えない		あまりそう思わない		そう思わない		無効・無回答		合計	
	回答数	回答率(%)	回答数	回答率(%)	回答数	回答率(%)	回答数	回答率(%)	回答数	回答率(%)	回答数	回答率(%)	回答数	回答率(%)
学部1年	66	61.7%	32	29.9%	7	6.5%	1	0.9%	1	0.9%	0	0.0%	107	100.0%
学部2年	37	44.0%	31	36.9%	11	13.1%	4	4.8%	1	1.2%	0	0.0%	84	100.0%
学部3年	43	60.6%	18	25.4%	6	8.5%	1	1.4%	3	4.2%	0	0.0%	71	100.0%
学部4年	31	60.8%	11	21.6%	7	13.7%	1	2.0%	0	0.0%	1	2.0%	51	100.0%
大学院修士1年	-	-	-	-	-	-	-	-	-	-	-	-	0	-
大学院修士2年	-	-	-	-	-	-	-	-	-	-	-	-	0	-
短大専攻科1年	-	-	-	-	-	-	-	-	-	-	-	-	0	-
短大専攻科2年	-	-	-	-	-	-	-	-	-	-	-	-	0	-

18. 遅刻や私語をせず、良好な受講態度に努めた

	そう思う		少しそう思う		どちらとも言えない		あまりそう思わない		そう思わない		無効・無回答		合計	
	回答数	回答率(%)	回答数	回答率(%)	回答数	回答率(%)	回答数	回答率(%)	回答数	回答率(%)	回答数	回答率(%)	回答数	回答率(%)
学部1年	34	31.8%	52	48.6%	14	13.1%	6	5.6%	1	0.9%	0	0.0%	107	100.0%
学部2年	22	26.2%	42	50.0%	14	16.7%	5	6.0%	0	0.0%	1	1.2%	84	100.0%
学部3年	16	22.5%	35	49.3%	14	19.7%	4	5.6%	2	2.8%	0	0.0%	71	100.0%
学部4年	19	37.3%	19	37.3%	11	21.6%	2	3.9%	0	0.0%	0	0.0%	51	100.0%
大学院修士1年	-	-	-	-	-	-	-	-	-	-	-	-	0	-
大学院修士2年	-	-	-	-	-	-	-	-	-	-	-	-	0	-
短大専攻科1年	-	-	-	-	-	-	-	-	-	-	-	-	0	-
短大専攻科2年	-	-	-	-	-	-	-	-	-	-	-	-	0	-

19. 予習・復習など、授業時間外の学修に努めた

	そう思う		少しそう思う		どちらとも言えない		あまりそう思わない		そう思わない		無効・無回答		合計	
	回答数	回答率(%)	回答数	回答率(%)	回答数	回答率(%)	回答数	回答率(%)	回答数	回答率(%)	回答数	回答率(%)	回答数	回答率(%)
学部1年	13	12.1%	35	32.7%	30	28.0%	21	19.6%	8	7.5%	0	0.0%	107	100.0%
学部2年	5	6.0%	24	28.6%	37	44.0%	12	14.3%	6	7.1%	0	0.0%	84	100.0%
学部3年	7	9.9%	23	32.4%	21	29.6%	13	18.3%	7	9.9%	0	0.0%	71	100.0%
学部4年	7	13.7%	17	33.3%	11	21.6%	10	19.6%	6	11.8%	0	0.0%	51	100.0%
大学院修士1年	-	-	-	-	-	-	-	-	-	-	-	-	0	-
大学院修士2年	-	-	-	-	-	-	-	-	-	-	-	-	0	-
短大専攻科1年	-	-	-	-	-	-	-	-	-	-	-	-	0	-
短大専攻科2年	-	-	-	-	-	-	-	-	-	-	-	-	0	-

★ 学修の状況について

【学年】

20. これまでの学業成績を理解し、現在の学修に活かしている

	そう思う		少しそう思う		どちらとも言えない		あまりそう思わない		そう思わない		無効・無回答		合計	
	回答数	回答率(%)	回答数	回答率(%)	回答数	回答率(%)	回答数	回答率(%)	回答数	回答率(%)	回答数	回答率(%)	回答数	回答率(%)
学部1年	15	14.0%	52	48.6%	32	29.9%	7	6.5%	1	0.9%	0	0.0%	107	100.0%
学部2年	9	10.7%	41	48.8%	27	32.1%	6	7.1%	1	1.2%	0	0.0%	84	100.0%
学部3年	12	16.9%	32	45.1%	18	25.4%	7	9.9%	2	2.8%	0	0.0%	71	100.0%
学部4年	11	21.6%	22	43.1%	10	19.6%	7	13.7%	1	2.0%	0	0.0%	51	100.0%
大学院修士1年	-	-	-	-	-	-	-	-	-	-	-	-	0	-
大学院修士2年	-	-	-	-	-	-	-	-	-	-	-	-	0	-
短大専攻科1年	-	-	-	-	-	-	-	-	-	-	-	-	0	-
短大専攻科2年	-	-	-	-	-	-	-	-	-	-	-	-	0	-

21. 授業を通して、幅広い教養が得られている

	そう思う		少しそう思う		どちらとも言えない		あまりそう思わない		そう思わない		無効・無回答		合計	
	回答数	回答率(%)	回答数	回答率(%)	回答数	回答率(%)	回答数	回答率(%)	回答数	回答率(%)	回答数	回答率(%)	回答数	回答率(%)
学部1年	17	15.9%	64	59.8%	23	21.5%	3	2.8%	0	0.0%	0	0.0%	107	100.0%
学部2年	8	9.5%	47	56.0%	25	29.8%	4	4.8%	0	0.0%	0	0.0%	84	100.0%
学部3年	20	28.2%	30	42.3%	16	22.5%	4	5.6%	1	1.4%	0	0.0%	71	100.0%
学部4年	17	33.3%	18	35.3%	12	23.5%	4	7.8%	0	0.0%	0	0.0%	51	100.0%
大学院修士1年	-	-	-	-	-	-	-	-	-	-	-	-	0	-
大学院修士2年	-	-	-	-	-	-	-	-	-	-	-	-	0	-
短大専攻科1年	-	-	-	-	-	-	-	-	-	-	-	-	0	-
短大専攻科2年	-	-	-	-	-	-	-	-	-	-	-	-	0	-

22. 授業を通して、深い専門知識が得られている

	そう思う		少しそう思う		どちらとも言えない		あまりそう思わない		そう思わない		無効・無回答		合計	
	回答数	回答率(%)	回答数	回答率(%)	回答数	回答率(%)	回答数	回答率(%)	回答数	回答率(%)	回答数	回答率(%)	回答数	回答率(%)
学部1年	19	17.8%	58	54.2%	28	26.2%	1	0.9%	1	0.9%	0	0.0%	107	100.0%
学部2年	14	16.7%	47	56.0%	17	20.2%	6	7.1%	0	0.0%	0	0.0%	84	100.0%
学部3年	18	25.4%	34	47.9%	15	21.1%	3	4.2%	1	1.4%	0	0.0%	71	100.0%
学部4年	16	31.4%	20	39.2%	10	19.6%	5	9.8%	0	0.0%	0	0.0%	51	100.0%
大学院修士1年	-	-	-	-	-	-	-	-	-	-	-	-	0	-
大学院修士2年	-	-	-	-	-	-	-	-	-	-	-	-	0	-
短大専攻科1年	-	-	-	-	-	-	-	-	-	-	-	-	0	-
短大専攻科2年	-	-	-	-	-	-	-	-	-	-	-	-	0	-

23. 授業を通して、職業関連の知識・技能が得られている

	そう思う		少しそう思う		どちらとも言えない		あまりそう思わない		そう思わない		無効・無回答		合計	
	回答数	回答率(%)	回答数	回答率(%)	回答数	回答率(%)	回答数	回答率(%)	回答数	回答率(%)	回答数	回答率(%)	回答数	回答率(%)
学部1年	13	12.1%	55	51.4%	31	29.0%	6	5.6%	1	0.9%	1	0.9%	107	100.0%
学部2年	8	9.5%	47	56.0%	18	21.4%	8	9.5%	1	1.2%	2	2.4%	84	100.0%
学部3年	12	16.9%	34	47.9%	15	21.1%	5	7.0%	4	5.6%	1	1.4%	71	100.0%
学部4年	10	19.6%	16	31.4%	18	35.3%	4	7.8%	3	5.9%	0	0.0%	51	100.0%
大学院修士1年	-	-	-	-	-	-	-	-	-	-	-	-	0	-
大学院修士2年	-	-	-	-	-	-	-	-	-	-	-	-	0	-
短大専攻科1年	-	-	-	-	-	-	-	-	-	-	-	-	0	-
短大専攻科2年	-	-	-	-	-	-	-	-	-	-	-	-	0	-

24. 授業を通して、人とのコミュニケーションが深まっている

	そう思う		少しそう思う		どちらとも言えない		あまりそう思わない		そう思わない		無効・無回答		合計	
	回答数	回答率(%)	回答数	回答率(%)	回答数	回答率(%)	回答数	回答率(%)	回答数	回答率(%)	回答数	回答率(%)	回答数	回答率(%)
学部1年	27	25.2%	43	40.2%	29	27.1%	7	6.5%	1	0.9%	0	0.0%	107	100.0%
学部2年	9	10.7%	45	53.6%	19	22.6%	9	10.7%	1	1.2%	1	1.2%	84	100.0%
学部3年	14	19.7%	25	35.2%	19	26.8%	10	14.1%	3	4.2%	0	0.0%	71	100.0%
学部4年	11	21.6%	19	37.3%	14	27.5%	6	11.8%	1	2.0%	0	0.0%	51	100.0%
大学院修士1年	-	-	-	-	-	-	-	-	-	-	-	-	0	-
大学院修士2年	-	-	-	-	-	-	-	-	-	-	-	-	0	-
短大専攻科1年	-	-	-	-	-	-	-	-	-	-	-	-	0	-
短大専攻科2年	-	-	-	-	-	-	-	-	-	-	-	-	0	-

25. (総合評価)大学の授業に満足している

	そう思う		少しそう思う		どちらとも言えない		あまりそう思わない		そう思わない		無効・無回答		合計	
	回答数	回答率(%)	回答数	回答率(%)	回答数	回答率(%)	回答数	回答率(%)	回答数	回答率(%)	回答数	回答率(%)	回答数	回答率(%)
学部1年	17	15.9%	52	48.6%	33	30.8%	5	4.7%	0	0.0%	0	0.0%	107	100.0%
学部2年	7	8.3%	45	53.6%	25	29.8%	6	7.1%	0	0.0%	1	1.2%	84	100.0%
学部3年	6	8.5%	32	45.1%	27	38.0%	4	5.6%	2	2.8%	0	0.0%	71	100.0%
学部4年	10	19.6%	19	37.3%	16	31.4%	5	9.8%	1	2.0%	0	0.0%	51	100.0%
大学院修士1年	-	-	-	-	-	-	-	-	-	-	-	-	0	-
大学院修士2年	-	-	-	-	-	-	-	-	-	-	-	-	0	-
短大専攻科1年	-	-	-	-	-	-	-	-	-	-	-	-	0	-
短大専攻科2年	-	-	-	-	-	-	-	-	-	-	-	-	0	-

★ 課外活動の状況について

【学年】

26. 学内のクラブ・サークル活動に積極的に参加している

	そう思う		少しそう思う		どちらとも言えない		あまりそう思わない		そう思わない		無効・無回答		合計	
	回答数	回答率(%)	回答数	回答率(%)	回答数	回答率(%)	回答数	回答率(%)	回答数	回答率(%)	回答数	回答率(%)	回答数	回答率(%)
学部1年	23	21.5%	16	15.0%	12	11.2%	8	7.5%	48	44.9%	0	0.0%	107	100.0%
学部2年	20	23.8%	21	25.0%	5	6.0%	5	6.0%	33	39.3%	0	0.0%	84	100.0%
学部3年	17	23.9%	8	11.3%	6	8.5%	8	11.3%	32	45.1%	0	0.0%	71	100.0%
学部4年	7	13.7%	4	7.8%	4	7.8%	5	9.8%	31	60.8%	0	0.0%	51	100.0%
大学院修士1年	-	-	-	-	-	-	-	-	-	-	-	-	0	-
大学院修士2年	-	-	-	-	-	-	-	-	-	-	-	-	0	-
短大専攻科1年	-	-	-	-	-	-	-	-	-	-	-	-	0	-
短大専攻科2年	-	-	-	-	-	-	-	-	-	-	-	-	0	-

27. 学内のゼミやボランティア活動に積極的に参加している

	そう思う		少しそう思う		どちらとも言えない		あまりそう思わない		そう思わない		無効・無回答		合計	
	回答数	回答率(%)	回答数	回答率(%)	回答数	回答率(%)	回答数	回答率(%)	回答数	回答率(%)	回答数	回答率(%)	回答数	回答率(%)
学部1年	15	14.0%	26	24.3%	29	27.1%	10	9.3%	27	25.2%	0	0.0%	107	100.0%
学部2年	17	20.2%	23	27.4%	19	22.6%	8	9.5%	17	20.2%	0	0.0%	84	100.0%
学部3年	16	22.5%	22	31.0%	9	12.7%	5	7.0%	19	26.8%	0	0.0%	71	100.0%
学部4年	10	19.6%	12	23.5%	13	25.5%	3	5.9%	12	23.5%	1	2.0%	51	100.0%
大学院修士1年	-	-	-	-	-	-	-	-	-	-	-	-	0	-
大学院修士2年	-	-	-	-	-	-	-	-	-	-	-	-	0	-
短大専攻科1年	-	-	-	-	-	-	-	-	-	-	-	-	0	-
短大専攻科2年	-	-	-	-	-	-	-	-	-	-	-	-	0	-

28. 学外の地域活動・市民活動・ボランティア活動に積極的に参加している

	そう思う		少しそう思う		どちらとも言えない		あまりそう思わない		そう思わない		無効・無回答		合計	
	回答数	回答率(%)	回答数	回答率(%)	回答数	回答率(%)	回答数	回答率(%)	回答数	回答率(%)	回答数	回答率(%)	回答数	回答率(%)
学部1年	5	4.7%	18	16.8%	23	21.5%	14	13.1%	46	43.0%	1	0.9%	107	100.0%
学部2年	5	6.0%	19	22.6%	22	26.2%	10	11.9%	28	33.3%	0	0.0%	84	100.0%
学部3年	6	8.5%	8	11.3%	15	21.1%	12	16.9%	30	42.3%	0	0.0%	71	100.0%
学部4年	6	11.8%	3	5.9%	12	23.5%	6	11.8%	24	47.1%	0	0.0%	51	100.0%
大学院修士1年	-	-	-	-	-	-	-	-	-	-	-	-	0	-
大学院修士2年	-	-	-	-	-	-	-	-	-	-	-	-	0	-
短大専攻科1年	-	-	-	-	-	-	-	-	-	-	-	-	0	-
短大専攻科2年	-	-	-	-	-	-	-	-	-	-	-	-	0	-

29. 大学・学友会の行事・活動に積極的に参加している

	そう思う		少しそう思う		どちらとも言えない		あまりそう思わない		そう思わない		無効・無回答		合計	
	回答数	回答率(%)	回答数	回答率(%)	回答数	回答率(%)	回答数	回答率(%)	回答数	回答率(%)	回答数	回答率(%)	回答数	回答率(%)
学部1年	10	9.3%	12	11.2%	27	25.2%	23	21.5%	35	32.7%	0	0.0%	107	100.0%
学部2年	4	4.8%	18	21.4%	18	21.4%	13	15.5%	31	36.9%	0	0.0%	84	100.0%
学部3年	7	9.9%	9	12.7%	13	18.3%	14	19.7%	28	39.4%	0	0.0%	71	100.0%
学部4年	4	7.8%	4	7.8%	10	19.6%	6	11.8%	27	52.9%	0	0.0%	51	100.0%
大学院修士1年	-	-	-	-	-	-	-	-	-	-	-	-	0	-
大学院修士2年	-	-	-	-	-	-	-	-	-	-	-	-	0	-
短大専攻科1年	-	-	-	-	-	-	-	-	-	-	-	-	0	-
短大専攻科2年	-	-	-	-	-	-	-	-	-	-	-	-	0	-

30. (総合評価)課外活動が充実している

	そう思う		少しそう思う		どちらとも言えない		あまりそう思わない		そう思わない		無効・無回答		合計	
	回答数	回答率(%)	回答数	回答率(%)	回答数	回答率(%)	回答数	回答率(%)	回答数	回答率(%)	回答数	回答率(%)	回答数	回答率(%)
学部1年	12	11.2%	22	20.6%	36	33.6%	13	12.1%	24	22.4%	0	0.0%	107	100.0%
学部2年	10	11.9%	18	21.4%	23	27.4%	14	16.7%	18	21.4%	1	1.2%	84	100.0%
学部3年	11	15.5%	8	11.3%	22	31.0%	14	19.7%	16	22.5%	0	0.0%	71	100.0%
学部4年	6	11.8%	7	13.7%	11	21.6%	8	15.7%	19	37.3%	0	0.0%	51	100.0%
大学院修士1年	-	-	-	-	-	-	-	-	-	-	-	-	0	-
大学院修士2年	-	-	-	-	-	-	-	-	-	-	-	-	0	-
短大専攻科1年	-	-	-	-	-	-	-	-	-	-	-	-	0	-
短大専攻科2年	-	-	-	-	-	-	-	-	-	-	-	-	0	-

★ 大学の施設・設備について

【学年】

31. 教室

	満足		少し満足		どちらとも言えない		あまり満足していない		満足していない		利用したことがない		無効・無回答		合計	
	回答数	回答率(%)	回答数	回答率(%)	回答数	回答率(%)	回答数	回答率(%)	回答数	回答率(%)	回答数	回答率(%)	回答数	回答率(%)	回答数	回答率(%)
学部1年	60	56.1%	32	29.9%	12	11.2%	3	2.8%	0	0.0%	0	0.0%	0	0.0%	107	100.0%
学部2年	29	34.5%	30	35.7%	13	15.5%	9	10.7%	2	2.4%	0	0.0%	1	1.2%	84	100.0%
学部3年	25	35.2%	23	32.4%	14	19.7%	3	4.2%	5	7.0%	0	0.0%	1	1.4%	71	100.0%
学部4年	17	33.3%	16	31.4%	14	27.5%	2	3.9%	2	3.9%	0	0.0%	0	0.0%	51	100.0%
大学院修士1年	-	-	-	-	-	-	-	-	-	-	-	-	-	-	0	-
大学院修士2年	-	-	-	-	-	-	-	-	-	-	-	-	-	-	0	-
短大専攻科1年	-	-	-	-	-	-	-	-	-	-	-	-	-	-	0	-
短大専攻科2年	-	-	-	-	-	-	-	-	-	-	-	-	-	-	0	-

32. パソコン教室

	満足		少し満足		どちらとも言えない		あまり満足していない		満足していない		利用したことがない		無効・無回答		合計	
	回答数	回答率(%)	回答数	回答率(%)	回答数	回答率(%)	回答数	回答率(%)	回答数	回答率(%)	回答数	回答率(%)	回答数	回答率(%)	回答数	回答率(%)
学部1年	52	48.6%	33	30.8%	14	13.1%	5	4.7%	2	1.9%	0	0.0%	1	0.9%	107	100.0%
学部2年	21	25.0%	27	32.1%	11	13.1%	17	20.2%	7	8.3%	0	0.0%	1	1.2%	84	100.0%
学部3年	12	16.9%	19	26.8%	9	12.7%	16	22.5%	14	19.7%	0	0.0%	1	1.4%	71	100.0%
学部4年	12	23.5%	14	27.5%	11	21.6%	4	7.8%	7	13.7%	3	5.9%	0	0.0%	51	100.0%
大学院修士1年	-	-	-	-	-	-	-	-	-	-	-	-	-	-	0	-
大学院修士2年	-	-	-	-	-	-	-	-	-	-	-	-	-	-	0	-
短大専攻科1年	-	-	-	-	-	-	-	-	-	-	-	-	-	-	0	-
短大専攻科2年	-	-	-	-	-	-	-	-	-	-	-	-	-	-	0	-

33. 自習室・自習スペース

	満足		少し満足		どちらとも言えない		あまり満足していない		満足していない		利用したことがない		無効・無回答		合計	
	回答数	回答率(%)	回答数	回答率(%)	回答数	回答率(%)	回答数	回答率(%)	回答数	回答率(%)	回答数	回答率(%)	回答数	回答率(%)	回答数	回答率(%)
学部1年	49	45.8%	32	29.9%	12	11.2%	3	2.8%	1	0.9%	10	9.3%	0	0.0%	107	100.0%
学部2年	20	23.8%	23	27.4%	19	22.6%	12	14.3%	5	6.0%	3	3.6%	2	2.4%	84	100.0%
学部3年	9	12.7%	19	26.8%	17	23.9%	11	15.5%	6	8.5%	9	12.7%	0	0.0%	71	100.0%
学部4年	9	17.6%	9	17.6%	15	29.4%	3	5.9%	4	7.8%	11	21.6%	0	0.0%	51	100.0%
大学院修士1年	-	-	-	-	-	-	-	-	-	-	-	-	-	-	0	-
大学院修士2年	-	-	-	-	-	-	-	-	-	-	-	-	-	-	0	-
短大専攻科1年	-	-	-	-	-	-	-	-	-	-	-	-	-	-	0	-
短大専攻科2年	-	-	-	-	-	-	-	-	-	-	-	-	-	-	0	-

34. 運動施設

	満足		少し満足		どちらとも言えない		あまり満足していない		満足していない		利用したことがない		無効・無回答		合計	
	回答数	回答率(%)	回答数	回答率(%)	回答数	回答率(%)	回答数	回答率(%)	回答数	回答率(%)	回答数	回答率(%)	回答数	回答率(%)	回答数	回答率(%)
学部1年	32	29.9%	26	24.3%	22	20.6%	7	6.5%	3	2.8%	17	15.9%	0	0.0%	107	100.0%
学部2年	14	16.7%	12	14.3%	19	22.6%	10	11.9%	7	8.3%	20	23.8%	2	2.4%	84	100.0%
学部3年	9	12.7%	13	18.3%	14	19.7%	7	9.9%	11	15.5%	16	22.5%	1	1.4%	71	100.0%
学部4年	7	13.7%	4	7.8%	12	23.5%	2	3.9%	5	9.8%	21	41.2%	0	0.0%	51	100.0%
大学院修士1年	-	-	-	-	-	-	-	-	-	-	-	-	-	-	0	-
大学院修士2年	-	-	-	-	-	-	-	-	-	-	-	-	-	-	0	-
短大専攻科1年	-	-	-	-	-	-	-	-	-	-	-	-	-	-	0	-
短大専攻科2年	-	-	-	-	-	-	-	-	-	-	-	-	-	-	0	-

★ 大学の施設・設備について

【学年】

35. 図書館

	満足		少し満足		どちらとも言えない		あまり満足していない		満足していない		利用したことがない		無効・無回答		合計	
	回答数	回答率(%)	回答数	回答率(%)	回答数	回答率(%)	回答数	回答率(%)	回答数	回答率(%)	回答数	回答率(%)	回答数	回答率(%)	回答数	回答率(%)
学部1年	48	44.9%	32	29.9%	15	14.0%	2	1.9%	3	2.8%	7	6.5%	0	0.0%	107	100.0%
学部2年	21	25.0%	31	36.9%	17	20.2%	4	4.8%	2	2.4%	8	9.5%	1	1.2%	84	100.0%
学部3年	15	21.1%	23	32.4%	18	25.4%	4	5.6%	6	8.5%	5	7.0%	0	0.0%	71	100.0%
学部4年	12	23.5%	19	37.3%	12	23.5%	3	5.9%	3	5.9%	1	2.0%	1	2.0%	51	100.0%
大学院修士1年	-	-	-	-	-	-	-	-	-	-	-	-	-	-	0	-
大学院修士2年	-	-	-	-	-	-	-	-	-	-	-	-	-	-	0	-
短大専攻科1年	-	-	-	-	-	-	-	-	-	-	-	-	-	-	0	-
短大専攻科2年	-	-	-	-	-	-	-	-	-	-	-	-	-	-	0	-

36. 学生ホール(学食を除く)

	満足		少し満足		どちらとも言えない		あまり満足していない		満足していない		利用したことがない		無効・無回答		合計	
	回答数	回答率(%)	回答数	回答率(%)	回答数	回答率(%)	回答数	回答率(%)	回答数	回答率(%)	回答数	回答率(%)	回答数	回答率(%)	回答数	回答率(%)
学部1年	40	37.4%	31	29.0%	22	20.6%	5	4.7%	1	0.9%	8	7.5%	0	0.0%	107	100.0%
学部2年	16	19.0%	24	28.6%	25	29.8%	3	3.6%	4	4.8%	9	10.7%	3	3.6%	84	100.0%
学部3年	12	16.9%	16	22.5%	22	31.0%	12	16.9%	8	11.3%	1	1.4%	0	0.0%	71	100.0%
学部4年	12	23.5%	12	23.5%	13	25.5%	7	13.7%	2	3.9%	5	9.8%	0	0.0%	51	100.0%
大学院修士1年	-	-	-	-	-	-	-	-	-	-	-	-	-	-	0	-
大学院修士2年	-	-	-	-	-	-	-	-	-	-	-	-	-	-	0	-
短大専攻科1年	-	-	-	-	-	-	-	-	-	-	-	-	-	-	0	-
短大専攻科2年	-	-	-	-	-	-	-	-	-	-	-	-	-	-	0	-

37. コンビニ・売店

	満足		少し満足		どちらとも言えない		あまり満足していない		満足していない		利用したことがない		無効・無回答		合計	
	回答数	回答率(%)	回答数	回答率(%)	回答数	回答率(%)	回答数	回答率(%)	回答数	回答率(%)	回答数	回答率(%)	回答数	回答率(%)	回答数	回答率(%)
学部1年	35	32.7%	36	33.6%	19	17.8%	9	8.4%	3	2.8%	4	3.7%	1	0.9%	107	100.0%
学部2年	18	21.4%	20	23.8%	17	20.2%	19	22.6%	6	7.1%	3	3.6%	1	1.2%	84	100.0%
学部3年	11	15.5%	18	25.4%	16	22.5%	12	16.9%	14	19.7%	0	0.0%	0	0.0%	71	100.0%
学部4年	11	21.6%	12	23.5%	11	21.6%	9	17.6%	6	11.8%	2	3.9%	0	0.0%	51	100.0%
大学院修士1年	-	-	-	-	-	-	-	-	-	-	-	-	-	-	0	-
大学院修士2年	-	-	-	-	-	-	-	-	-	-	-	-	-	-	0	-
短大専攻科1年	-	-	-	-	-	-	-	-	-	-	-	-	-	-	0	-
短大専攻科2年	-	-	-	-	-	-	-	-	-	-	-	-	-	-	0	-

38. ネット環境(Wi-Fi)

	満足		少し満足		どちらとも言えない		あまり満足していない		満足していない		利用したことがない		無効・無回答		合計	
	回答数	回答率(%)	回答数	回答率(%)	回答数	回答率(%)	回答数	回答率(%)	回答数	回答率(%)	回答数	回答率(%)	回答数	回答率(%)	回答数	回答率(%)
学部1年	27	25.2%	23	21.5%	20	18.7%	19	17.8%	11	10.3%	7	6.5%	0	0.0%	107	100.0%
学部2年	9	10.7%	15	17.9%	15	17.9%	20	23.8%	21	25.0%	2	2.4%	2	2.4%	84	100.0%
学部3年	8	11.3%	13	18.3%	14	19.7%	8	11.3%	25	35.2%	3	4.2%	0	0.0%	71	100.0%
学部4年	7	13.7%	9	17.6%	8	15.7%	7	13.7%	17	33.3%	3	5.9%	0	0.0%	51	100.0%
大学院修士1年	-	-	-	-	-	-	-	-	-	-	-	-	-	-	0	-
大学院修士2年	-	-	-	-	-	-	-	-	-	-	-	-	-	-	0	-
短大専攻科1年	-	-	-	-	-	-	-	-	-	-	-	-	-	-	0	-
短大専攻科2年	-	-	-	-	-	-	-	-	-	-	-	-	-	-	0	-

★ 大学の施設・設備について

【学年】

39. 駐輪場・バイク置き場

	満足		少し満足		どちらとも言えない		あまり満足していない		満足していない		利用したことがない		無効・無回答		合計	
	回答数	回答率(%)	回答数	回答率(%)	回答数	回答率(%)	回答数	回答率(%)	回答数	回答率(%)	回答数	回答率(%)	回答数	回答率(%)	回答数	回答率(%)
学部1年	24	22.4%	24	22.4%	14	13.1%	4	3.7%	10	9.3%	31	29.0%	0	0.0%	107	100.0%
学部2年	10	11.9%	13	15.5%	18	21.4%	5	6.0%	5	6.0%	32	38.1%	1	1.2%	84	100.0%
学部3年	8	11.3%	10	14.1%	15	21.1%	7	9.9%	4	5.6%	27	38.0%	0	0.0%	71	100.0%
学部4年	4	7.8%	8	15.7%	11	21.6%	3	5.9%	6	11.8%	19	37.3%	0	0.0%	51	100.0%
大学院修士1年	-	-	-	-	-	-	-	-	-	-	-	-	-	-	0	-
大学院修士2年	-	-	-	-	-	-	-	-	-	-	-	-	-	-	0	-
短大専攻科1年	-	-	-	-	-	-	-	-	-	-	-	-	-	-	0	-
短大専攻科2年	-	-	-	-	-	-	-	-	-	-	-	-	-	-	0	-

40. (総合評価)大学の施設・設備に関する全体的満足度

	満足		少し満足		どちらとも言えない		あまり満足していない		満足していない		利用したことがない		無効・無回答		合計	
	回答数	回答率(%)	回答数	回答率(%)	回答数	回答率(%)	回答数	回答率(%)	回答数	回答率(%)	回答数	回答率(%)	回答数	回答率(%)	回答数	回答率(%)
学部1年	33	30.8%	48	44.9%	12	11.2%	10	9.3%	3	2.8%	1	0.9%	0	0.0%	107	100.0%
学部2年	9	10.7%	32	38.1%	22	26.2%	14	16.7%	5	6.0%	0	0.0%	2	2.4%	84	100.0%
学部3年	9	12.7%	19	26.8%	21	29.6%	9	12.7%	13	18.3%	0	0.0%	0	0.0%	71	100.0%
学部4年	10	19.6%	8	15.7%	17	33.3%	10	19.6%	4	7.8%	2	3.9%	0	0.0%	51	100.0%
大学院修士1年	-	-	-	-	-	-	-	-	-	-	-	-	-	-	0	-
大学院修士2年	-	-	-	-	-	-	-	-	-	-	-	-	-	-	0	-
短大専攻科1年	-	-	-	-	-	-	-	-	-	-	-	-	-	-	0	-
短大専攻科2年	-	-	-	-	-	-	-	-	-	-	-	-	-	-	0	-

41. <キャンパス設定項目>

	満足		少し満足		どちらとも言えない		あまり満足していない		満足していない		利用したことがない		無効・無回答		合計	
	回答数	回答率(%)	回答数	回答率(%)	回答数	回答率(%)	回答数	回答率(%)	回答数	回答率(%)	回答数	回答率(%)	回答数	回答率(%)	回答数	回答率(%)
学部1年	19	17.8%	43	40.2%	17	15.9%	6	5.6%	2	1.9%	13	12.1%	7	6.5%	107	100.0%
学部2年	8	9.5%	22	26.2%	25	29.8%	6	7.1%	6	7.1%	8	9.5%	9	10.7%	84	100.0%
学部3年	9	12.7%	12	16.9%	24	33.8%	9	12.7%	7	9.9%	2	2.8%	8	11.3%	71	100.0%
学部4年	9	17.6%	6	11.8%	10	19.6%	7	13.7%	4	7.8%	9	17.6%	6	11.8%	51	100.0%
大学院修士1年	-	-	-	-	-	-	-	-	-	-	-	-	-	-	0	-
大学院修士2年	-	-	-	-	-	-	-	-	-	-	-	-	-	-	0	-
短大専攻科1年	-	-	-	-	-	-	-	-	-	-	-	-	-	-	0	-
短大専攻科2年	-	-	-	-	-	-	-	-	-	-	-	-	-	-	0	-

42. <キャンパス設定項目>

	満足		少し満足		どちらとも言えない		あまり満足していない		満足していない		利用したことがない		無効・無回答		合計	
	回答数	回答率(%)	回答数	回答率(%)	回答数	回答率(%)	回答数	回答率(%)	回答数	回答率(%)	回答数	回答率(%)	回答数	回答率(%)	回答数	回答率(%)
学部1年	27	25.2%	38	35.5%	23	21.5%	6	5.6%	0	0.0%	6	5.6%	7	6.5%	107	100.0%
学部2年	13	15.5%	31	36.9%	17	20.2%	3	3.6%	4	4.8%	7	8.3%	9	10.7%	84	100.0%
学部3年	12	16.9%	20	28.2%	19	26.8%	3	4.2%	3	4.2%	6	8.5%	8	11.3%	71	100.0%
学部4年	9	17.6%	7	13.7%	9	17.6%	4	7.8%	0	0.0%	16	31.4%	6	11.8%	51	100.0%
大学院修士1年	-	-	-	-	-	-	-	-	-	-	-	-	-	-	0	-
大学院修士2年	-	-	-	-	-	-	-	-	-	-	-	-	-	-	0	-
短大専攻科1年	-	-	-	-	-	-	-	-	-	-	-	-	-	-	0	-
短大専攻科2年	-	-	-	-	-	-	-	-	-	-	-	-	-	-	0	-

★ 大学の施設・設備について

【学年】

43. <キャンパス設定項目>

	満足		少し満足		どちらとも言えない		あまり満足していない		満足していない		利用したことがない		無効・無回答		合計	
	回答数	回答率(%)	回答数	回答率(%)	回答数	回答率(%)	回答数	回答率(%)	回答数	回答率(%)	回答数	回答率(%)	回答数	回答率(%)	回答数	回答率(%)
学部1年	12	11.2%	28	26.2%	35	32.7%	11	10.3%	4	3.7%	10	9.3%	7	6.5%	107	100.0%
学部2年	8	9.5%	18	21.4%	29	34.5%	10	11.9%	5	6.0%	5	6.0%	9	10.7%	84	100.0%
学部3年	6	8.5%	6	8.5%	30	42.3%	7	9.9%	7	9.9%	7	9.9%	8	11.3%	71	100.0%
学部4年	5	9.8%	4	7.8%	14	27.5%	5	9.8%	0	0.0%	17	33.3%	6	11.8%	51	100.0%
大学院修士1年	-	-	-	-	-	-	-	-	-	-	-	-	-	-	0	-
大学院修士2年	-	-	-	-	-	-	-	-	-	-	-	-	-	-	0	-
短大専攻科1年	-	-	-	-	-	-	-	-	-	-	-	-	-	-	0	-
短大専攻科2年	-	-	-	-	-	-	-	-	-	-	-	-	-	-	0	-

44. <キャンパス設定項目>

	満足		少し満足		どちらとも言えない		あまり満足していない		満足していない		利用したことがない		無効・無回答		合計	
	回答数	回答率(%)	回答数	回答率(%)	回答数	回答率(%)	回答数	回答率(%)	回答数	回答率(%)	回答数	回答率(%)	回答数	回答率(%)	回答数	回答率(%)
学部1年	4	3.7%	15	14.0%	21	19.6%	14	13.1%	12	11.2%	33	30.8%	8	7.5%	107	100.0%
学部2年	3	3.6%	9	10.7%	17	20.2%	11	13.1%	14	16.7%	18	21.4%	12	14.3%	84	100.0%
学部3年	3	4.2%	5	7.0%	14	19.7%	9	12.7%	16	22.5%	15	21.1%	9	12.7%	71	100.0%
学部4年	4	7.8%	4	7.8%	7	13.7%	8	15.7%	6	11.8%	16	31.4%	6	11.8%	51	100.0%
大学院修士1年	-	-	-	-	-	-	-	-	-	-	-	-	-	-	0	-
大学院修士2年	-	-	-	-	-	-	-	-	-	-	-	-	-	-	0	-
短大専攻科1年	-	-	-	-	-	-	-	-	-	-	-	-	-	-	0	-
短大専攻科2年	-	-	-	-	-	-	-	-	-	-	-	-	-	-	0	-

45. <キャンパス設定項目>

	満足		少し満足		どちらとも言えない		あまり満足していない		満足していない		利用したことがない		無効・無回答		合計	
	回答数	回答率(%)	回答数	回答率(%)	回答数	回答率(%)	回答数	回答率(%)	回答数	回答率(%)	回答数	回答率(%)	回答数	回答率(%)	回答数	回答率(%)
学部1年	9	8.4%	21	19.6%	28	26.2%	7	6.5%	4	3.7%	29	27.1%	9	8.4%	107	100.0%
学部2年	3	3.6%	12	14.3%	29	34.5%	7	8.3%	7	8.3%	14	16.7%	12	14.3%	84	100.0%
学部3年	5	7.0%	6	8.5%	23	32.4%	3	4.2%	6	8.5%	19	26.8%	9	12.7%	71	100.0%
学部4年	5	9.8%	9	17.6%	8	15.7%	6	11.8%	2	3.9%	12	23.5%	9	17.6%	51	100.0%
大学院修士1年	-	-	-	-	-	-	-	-	-	-	-	-	-	-	0	-
大学院修士2年	-	-	-	-	-	-	-	-	-	-	-	-	-	-	0	-
短大専攻科1年	-	-	-	-	-	-	-	-	-	-	-	-	-	-	0	-
短大専攻科2年	-	-	-	-	-	-	-	-	-	-	-	-	-	-	0	-

46. あなたは普段、大学の学生食堂を利用していますか

	利用している		利用していない		無効・無回答		合計	
	回答数	回答率(%)	回答数	回答率(%)	回答数	回答率(%)	回答数	回答率(%)
学部1年	71	66.4%	31	29.0%	5	4.7%	107	100.0%
学部2年	45	53.6%	28	33.3%	11	13.1%	84	100.0%
学部3年	40	56.3%	24	33.8%	7	9.9%	71	100.0%
学部4年	17	33.3%	32	62.7%	2	3.9%	51	100.0%
大学院修士1年	-	-	-	-	-	-	0	-
大学院修士2年	-	-	-	-	-	-	0	-
短大専攻科1年	-	-	-	-	-	-	0	-
短大専攻科2年	-	-	-	-	-	-	0	-

47. 週に何日ぐらい利用していますか(上記質問46で①と回答した人は質問47～53にお答えください。)

	毎日		週3～4回		週1～2回		無効・無回答		合計	
	回答数	回答率(%)	回答数	回答率(%)	回答数	回答率(%)	回答数	回答率(%)	回答数	回答率(%)
学部1年	18	25.4%	36	50.7%	16	22.5%	1	1.4%	71	100.0%
学部2年	16	35.6%	25	55.6%	4	8.9%	0	0.0%	45	100.0%
学部3年	10	25.0%	14	35.0%	16	40.0%	0	0.0%	40	100.0%
学部4年	1	5.9%	6	35.3%	9	52.9%	1	5.9%	17	100.0%
大学院修士1年	-	-	-	-	-	-	-	-	0	-
大学院修士2年	-	-	-	-	-	-	-	-	0	-
短大専攻科1年	-	-	-	-	-	-	-	-	0	-
短大専攻科2年	-	-	-	-	-	-	-	-	0	-

48. 学生食堂のメニューの数に満足していますか

	非常に満足している		やや満足している		やや不満である		不満である		無効・無回答		合計	
	回答数	回答率(%)	回答数	回答率(%)	回答数	回答率(%)	回答数	回答率(%)	回答数	回答率(%)	回答数	回答率(%)
学部1年	26	36.6%	41	57.7%	3	4.2%	1	1.4%	0	0.0%	71	100.0%
学部2年	17	37.8%	25	55.6%	2	4.4%	1	2.2%	0	0.0%	45	100.0%
学部3年	14	35.0%	18	45.0%	7	17.5%	1	2.5%	0	0.0%	40	100.0%
学部4年	8	47.1%	8	47.1%	1	5.9%	0	0.0%	0	0.0%	17	100.0%
大学院修士1年	-	-	-	-	-	-	-	-	-	-	0	-
大学院修士2年	-	-	-	-	-	-	-	-	-	-	0	-
短大専攻科1年	-	-	-	-	-	-	-	-	-	-	0	-
短大専攻科2年	-	-	-	-	-	-	-	-	-	-	0	-

49. 学生食堂の価格に満足していますか

	非常に満足している		やや満足している		やや不満である		不満である		無効・無回答		合計	
	回答数	回答率(%)	回答数	回答率(%)	回答数	回答率(%)	回答数	回答率(%)	回答数	回答率(%)	回答数	回答率(%)
学部1年	31	43.7%	27	38.0%	7	9.9%	6	8.5%	0	0.0%	71	100.0%
学部2年	21	46.7%	20	44.4%	3	6.7%	1	2.2%	0	0.0%	45	100.0%
学部3年	13	32.5%	15	37.5%	11	27.5%	1	2.5%	0	0.0%	40	100.0%
学部4年	8	47.1%	8	47.1%	0	0.0%	1	5.9%	0	0.0%	17	100.0%
大学院修士1年	-	-	-	-	-	-	-	-	-	-	0	-
大学院修士2年	-	-	-	-	-	-	-	-	-	-	0	-
短大専攻科1年	-	-	-	-	-	-	-	-	-	-	0	-
短大専攻科2年	-	-	-	-	-	-	-	-	-	-	0	-

50. 学生食堂の味に満足していますか

	非常に満足している		やや満足している		やや不満である		不満である		無効・無回答		合計	
	回答数	回答率(%)	回答数	回答率(%)	回答数	回答率(%)	回答数	回答率(%)	回答数	回答率(%)	回答数	回答率(%)
学部1年	28	39.4%	34	47.9%	6	8.5%	2	2.8%	1	1.4%	71	100.0%
学部2年	19	42.2%	22	48.9%	1	2.2%	2	4.4%	1	2.2%	45	100.0%
学部3年	15	37.5%	18	45.0%	5	12.5%	2	5.0%	0	0.0%	40	100.0%
学部4年	11	64.7%	6	35.3%	0	0.0%	0	0.0%	0	0.0%	17	100.0%
大学院修士1年	-	-	-	-	-	-	-	-	-	-	0	-
大学院修士2年	-	-	-	-	-	-	-	-	-	-	0	-
短大専攻科1年	-	-	-	-	-	-	-	-	-	-	0	-
短大専攻科2年	-	-	-	-	-	-	-	-	-	-	0	-

51. 学生食堂の清潔さに満足していますか

	非常に満足している		やや満足している		やや不満である		不満である		無効・無回答		合計	
	回答数	回答率(%)	回答数	回答率(%)	回答数	回答率(%)	回答数	回答率(%)	回答数	回答率(%)	回答数	回答率(%)
学部1年	29	40.8%	34	47.9%	6	8.5%	1	1.4%	1	1.4%	71	100.0%
学部2年	16	35.6%	22	48.9%	6	13.3%	1	2.2%	0	0.0%	45	100.0%
学部3年	15	37.5%	19	47.5%	4	10.0%	2	5.0%	0	0.0%	40	100.0%
学部4年	10	58.8%	6	35.3%	0	0.0%	0	0.0%	1	5.9%	17	100.0%
大学院修士1年	-	-	-	-	-	-	-	-	-	-	0	-
大学院修士2年	-	-	-	-	-	-	-	-	-	-	0	-
短大専攻科1年	-	-	-	-	-	-	-	-	-	-	0	-
短大専攻科2年	-	-	-	-	-	-	-	-	-	-	0	-

52. 学生食堂のスペース・座席数に満足していますか

	非常に満足している		やや満足している		やや不満である		不満である		無効・無回答		合計	
	回答数	回答率(%)	回答数	回答率(%)	回答数	回答率(%)	回答数	回答率(%)	回答数	回答率(%)	回答数	回答率(%)
学部1年	15	21.1%	24	33.8%	24	33.8%	7	9.9%	1	1.4%	71	100.0%
学部2年	7	15.6%	11	24.4%	12	26.7%	15	33.3%	0	0.0%	45	100.0%
学部3年	7	17.5%	8	20.0%	11	27.5%	14	35.0%	0	0.0%	40	100.0%
学部4年	3	17.6%	6	35.3%	6	35.3%	2	11.8%	0	0.0%	17	100.0%
大学院修士1年	-	-	-	-	-	-	-	-	-	-	0	-
大学院修士2年	-	-	-	-	-	-	-	-	-	-	0	-
短大専攻科1年	-	-	-	-	-	-	-	-	-	-	0	-
短大専攻科2年	-	-	-	-	-	-	-	-	-	-	0	-

53. (総合評価) 学生食堂に満足していますか

	非常に満足している		やや満足している		やや不満である		不満である		無効・無回答		合計	
	回答数	回答率(%)	回答数	回答率(%)	回答数	回答率(%)	回答数	回答率(%)	回答数	回答率(%)	回答数	回答率(%)
学部1年	25	35.2%	42	59.2%	4	5.6%	0	0.0%	0	0.0%	71	100.0%
学部2年	9	20.0%	28	62.2%	5	11.1%	3	6.7%	0	0.0%	45	100.0%
学部3年	12	30.0%	14	35.0%	9	22.5%	5	12.5%	0	0.0%	40	100.0%
学部4年	6	35.3%	9	52.9%	2	11.8%	0	0.0%	0	0.0%	17	100.0%
大学院修士1年	-	-	-	-	-	-	-	-	-	-	0	-
大学院修士2年	-	-	-	-	-	-	-	-	-	-	0	-
短大専攻科1年	-	-	-	-	-	-	-	-	-	-	0	-
短大専攻科2年	-	-	-	-	-	-	-	-	-	-	0	-

54. 大学は学生の意見をくみ取ろうという姿勢を持っていると思う

	そう思う		少しそう思う		どちらとも言えない		あまりそう思わない		そう思わない		無効・無回答		合計	
	回答数	回答率(%)	回答数	回答率(%)	回答数	回答率(%)	回答数	回答率(%)	回答数	回答率(%)	回答数	回答率(%)	回答数	回答率(%)
学部1年	23	21.5%	45	42.1%	32	29.9%	5	4.7%	2	1.9%	0	0.0%	107	100.0%
学部2年	11	13.1%	30	35.7%	26	31.0%	9	10.7%	8	9.5%	0	0.0%	84	100.0%
学部3年	4	5.6%	21	29.6%	23	32.4%	13	18.3%	8	11.3%	2	2.8%	71	100.0%
学部4年	11	21.6%	9	17.6%	13	25.5%	10	19.6%	7	13.7%	1	2.0%	51	100.0%
大学院修士1年	-	-	-	-	-	-	-	-	-	-	-	-	0	-
大学院修士2年	-	-	-	-	-	-	-	-	-	-	-	-	0	-
短大専攻科1年	-	-	-	-	-	-	-	-	-	-	-	-	0	-
短大専攻科2年	-	-	-	-	-	-	-	-	-	-	-	-	0	-

55. (2年生以上の方のみお答えください) キャンパスの環境は昨年度よりも良くなったと思う

	そう思う		少しそう思う		どちらとも言えない		あまりそう思わない		そう思わない		無効・無回答		合計	
	回答数	回答率(%)	回答数	回答率(%)	回答数	回答率(%)	回答数	回答率(%)	回答数	回答率(%)	回答数	回答率(%)	回答数	回答率(%)
学部1年	6	5.6%	8	7.5%	8	7.5%	0	0.0%	1	0.9%	84	78.5%	107	100.0%
学部2年	19	22.6%	31	36.9%	26	31.0%	5	6.0%	2	2.4%	1	1.2%	84	100.0%
学部3年	10	14.1%	26	36.6%	18	25.4%	10	14.1%	5	7.0%	2	2.8%	71	100.0%
学部4年	15	29.4%	12	23.5%	13	25.5%	7	13.7%	3	5.9%	1	2.0%	51	100.0%
大学院修士1年	-	-	-	-	-	-	-	-	-	-	-	-	0	-
大学院修士2年	-	-	-	-	-	-	-	-	-	-	-	-	0	-
短大専攻科1年	-	-	-	-	-	-	-	-	-	-	-	-	0	-
短大専攻科2年	-	-	-	-	-	-	-	-	-	-	-	-	0	-

★ 学生支援体制について

【学年】

56. 授業・履修について相談しやすい体制が整っている

	そう思う		少しそう思う		どちらとも言えない		あまりそう思わない		そう思わない		利用したことがない		無効・無回答		合計	
	回答数	回答率(%)	回答数	回答率(%)	回答数	回答率(%)	回答数	回答率(%)	回答数	回答率(%)	回答数	回答率(%)	回答数	回答率(%)	回答数	回答率(%)
学部1年	16	15.0%	40	37.4%	29	27.1%	15	14.0%	2	1.9%	5	4.7%	0	0.0%	107	100.0%
学部2年	11	13.1%	30	35.7%	21	25.0%	8	9.5%	4	4.8%	8	9.5%	2	2.4%	84	100.0%
学部3年	4	5.6%	24	33.8%	16	22.5%	13	18.3%	9	12.7%	3	4.2%	2	2.8%	71	100.0%
学部4年	9	17.6%	10	19.6%	19	37.3%	9	17.6%	1	2.0%	3	5.9%	0	0.0%	51	100.0%
大学院修士1年	-	-	-	-	-	-	-	-	-	-	-	-	-	-	0	-
大学院修士2年	-	-	-	-	-	-	-	-	-	-	-	-	-	-	0	-
短大専攻科1年	-	-	-	-	-	-	-	-	-	-	-	-	-	-	0	-
短大専攻科2年	-	-	-	-	-	-	-	-	-	-	-	-	-	-	0	-

57. 基礎学力への支援体制が充実している

	そう思う		少しそう思う		どちらとも言えない		あまりそう思わない		そう思わない		利用したことがない		無効・無回答		合計	
	回答数	回答率(%)	回答数	回答率(%)	回答数	回答率(%)	回答数	回答率(%)	回答数	回答率(%)	回答数	回答率(%)	回答数	回答率(%)	回答数	回答率(%)
学部1年	17	15.9%	48	44.9%	32	29.9%	5	4.7%	0	0.0%	5	4.7%	0	0.0%	107	100.0%
学部2年	11	13.1%	24	28.6%	30	35.7%	4	4.8%	3	3.6%	10	11.9%	2	2.4%	84	100.0%
学部3年	5	7.0%	23	32.4%	19	26.8%	11	15.5%	6	8.5%	5	7.0%	2	2.8%	71	100.0%
学部4年	10	19.6%	11	21.6%	20	39.2%	5	9.8%	0	0.0%	5	9.8%	0	0.0%	51	100.0%
大学院修士1年	-	-	-	-	-	-	-	-	-	-	-	-	-	-	0	-
大学院修士2年	-	-	-	-	-	-	-	-	-	-	-	-	-	-	0	-
短大専攻科1年	-	-	-	-	-	-	-	-	-	-	-	-	-	-	0	-
短大専攻科2年	-	-	-	-	-	-	-	-	-	-	-	-	-	-	0	-

58. 外国語学習・留学への支援体制が充実している

	そう思う		少しそう思う		どちらとも言えない		あまりそう思わない		そう思わない		利用したことがない		無効・無回答		合計	
	回答数	回答率(%)	回答数	回答率(%)	回答数	回答率(%)	回答数	回答率(%)	回答数	回答率(%)	回答数	回答率(%)	回答数	回答率(%)	回答数	回答率(%)
学部1年	13	12.1%	25	23.4%	37	34.6%	6	5.6%	0	0.0%	26	24.3%	0	0.0%	107	100.0%
学部2年	8	9.5%	17	20.2%	17	20.2%	1	1.2%	5	6.0%	34	40.5%	2	2.4%	84	100.0%
学部3年	5	7.0%	9	12.7%	17	23.9%	5	7.0%	4	5.6%	28	39.4%	3	4.2%	71	100.0%
学部4年	8	15.7%	6	11.8%	12	23.5%	2	3.9%	2	3.9%	21	41.2%	0	0.0%	51	100.0%
大学院修士1年	-	-	-	-	-	-	-	-	-	-	-	-	-	-	0	-
大学院修士2年	-	-	-	-	-	-	-	-	-	-	-	-	-	-	0	-
短大専攻科1年	-	-	-	-	-	-	-	-	-	-	-	-	-	-	0	-
短大専攻科2年	-	-	-	-	-	-	-	-	-	-	-	-	-	-	0	-

59. 奨学金について相談しやすい体制が整っている

	そう思う		少しそう思う		どちらとも言えない		あまりそう思わない		そう思わない		利用したことがない		無効・無回答		合計	
	回答数	回答率(%)	回答数	回答率(%)	回答数	回答率(%)	回答数	回答率(%)	回答数	回答率(%)	回答数	回答率(%)	回答数	回答率(%)	回答数	回答率(%)
学部1年	13	12.1%	30	28.0%	39	36.4%	3	2.8%	1	0.9%	21	19.6%	0	0.0%	107	100.0%
学部2年	10	11.9%	25	29.8%	16	19.0%	4	4.8%	5	6.0%	22	26.2%	2	2.4%	84	100.0%
学部3年	5	7.0%	10	14.1%	15	21.1%	7	9.9%	2	2.8%	30	42.3%	2	2.8%	71	100.0%
学部4年	7	13.7%	5	9.8%	14	27.5%	3	5.9%	1	2.0%	21	41.2%	0	0.0%	51	100.0%
大学院修士1年	-	-	-	-	-	-	-	-	-	-	-	-	-	-	0	-
大学院修士2年	-	-	-	-	-	-	-	-	-	-	-	-	-	-	0	-
短大専攻科1年	-	-	-	-	-	-	-	-	-	-	-	-	-	-	0	-
短大専攻科2年	-	-	-	-	-	-	-	-	-	-	-	-	-	-	0	-

★ 学生支援体制について

【学年】

60. 進路や就職について相談しやすい体制が整っている

	そう思う		少しそう思う		どちらとも言えない		あまりそう思わない		そう思わない		利用したことがない		無効・無回答		合計	
	回答数	回答率(%)	回答数	回答率(%)	回答数	回答率(%)	回答数	回答率(%)	回答数	回答率(%)	回答数	回答率(%)	回答数	回答率(%)	回答数	回答率(%)
学部1年	14	13.1%	29	27.1%	36	33.6%	2	1.9%	1	0.9%	25	23.4%	0	0.0%	107	100.0%
学部2年	11	13.1%	19	22.6%	20	23.8%	4	4.8%	5	6.0%	23	27.4%	2	2.4%	84	100.0%
学部3年	11	15.5%	12	16.9%	24	33.8%	7	9.9%	4	5.6%	11	15.5%	2	2.8%	71	100.0%
学部4年	14	27.5%	10	19.6%	11	21.6%	4	7.8%	3	5.9%	9	17.6%	0	0.0%	51	100.0%
大学院修士1年	-	-	-	-	-	-	-	-	-	-	-	-	-	-	0	-
大学院修士2年	-	-	-	-	-	-	-	-	-	-	-	-	-	-	0	-
短大専攻科1年	-	-	-	-	-	-	-	-	-	-	-	-	-	-	0	-
短大専攻科2年	-	-	-	-	-	-	-	-	-	-	-	-	-	-	0	-

61. 資格取得について相談しやすい体制が整っている

	そう思う		少しそう思う		どちらとも言えない		あまりそう思わない		そう思わない		利用したことがない		無効・無回答		合計	
	回答数	回答率(%)	回答数	回答率(%)	回答数	回答率(%)	回答数	回答率(%)	回答数	回答率(%)	回答数	回答率(%)	回答数	回答率(%)	回答数	回答率(%)
学部1年	13	12.1%	28	26.2%	36	33.6%	5	4.7%	2	1.9%	23	21.5%	0	0.0%	107	100.0%
学部2年	8	9.5%	22	26.2%	19	22.6%	5	6.0%	4	4.8%	24	28.6%	2	2.4%	84	100.0%
学部3年	5	7.0%	10	14.1%	20	28.2%	9	12.7%	4	5.6%	20	28.2%	3	4.2%	71	100.0%
学部4年	8	15.7%	10	19.6%	12	23.5%	4	7.8%	4	7.8%	13	25.5%	0	0.0%	51	100.0%
大学院修士1年	-	-	-	-	-	-	-	-	-	-	-	-	-	-	0	-
大学院修士2年	-	-	-	-	-	-	-	-	-	-	-	-	-	-	0	-
短大専攻科1年	-	-	-	-	-	-	-	-	-	-	-	-	-	-	0	-
短大専攻科2年	-	-	-	-	-	-	-	-	-	-	-	-	-	-	0	-

62. 心身の健康について相談しやすい体制が整っている

	そう思う		少しそう思う		どちらとも言えない		あまりそう思わない		そう思わない		利用したことがない		無効・無回答		合計	
	回答数	回答率(%)	回答数	回答率(%)	回答数	回答率(%)	回答数	回答率(%)	回答数	回答率(%)	回答数	回答率(%)	回答数	回答率(%)	回答数	回答率(%)
学部1年	13	12.1%	30	28.0%	35	32.7%	3	2.8%	1	0.9%	25	23.4%	0	0.0%	107	100.0%
学部2年	9	10.7%	18	21.4%	18	21.4%	3	3.6%	3	3.6%	30	35.7%	3	3.6%	84	100.0%
学部3年	6	8.5%	10	14.1%	19	26.8%	5	7.0%	4	5.6%	25	35.2%	2	2.8%	71	100.0%
学部4年	8	15.7%	9	17.6%	11	21.6%	4	7.8%	1	2.0%	18	35.3%	0	0.0%	51	100.0%
大学院修士1年	-	-	-	-	-	-	-	-	-	-	-	-	-	-	0	-
大学院修士2年	-	-	-	-	-	-	-	-	-	-	-	-	-	-	0	-
短大専攻科1年	-	-	-	-	-	-	-	-	-	-	-	-	-	-	0	-
短大専攻科2年	-	-	-	-	-	-	-	-	-	-	-	-	-	-	0	-

63. クラブ・サークル活動など、学生の自主活動への支援が充実している

	そう思う		少しそう思う		どちらとも言えない		あまりそう思わない		そう思わない		利用したことがない		無効・無回答		合計	
	回答数	回答率(%)	回答数	回答率(%)	回答数	回答率(%)	回答数	回答率(%)	回答数	回答率(%)	回答数	回答率(%)	回答数	回答率(%)	回答数	回答率(%)
学部1年	15	14.0%	32	29.9%	37	34.6%	3	2.8%	2	1.9%	18	16.8%	0	0.0%	107	100.0%
学部2年	16	19.0%	17	20.2%	24	28.6%	1	1.2%	4	4.8%	18	21.4%	4	4.8%	84	100.0%
学部3年	10	14.1%	8	11.3%	18	25.4%	7	9.9%	6	8.5%	19	26.8%	3	4.2%	71	100.0%
学部4年	8	15.7%	9	17.6%	10	19.6%	3	5.9%	5	9.8%	16	31.4%	0	0.0%	51	100.0%
大学院修士1年	-	-	-	-	-	-	-	-	-	-	-	-	-	-	0	-
大学院修士2年	-	-	-	-	-	-	-	-	-	-	-	-	-	-	0	-
短大専攻科1年	-	-	-	-	-	-	-	-	-	-	-	-	-	-	0	-
短大専攻科2年	-	-	-	-	-	-	-	-	-	-	-	-	-	-	0	-

★ 学生支援体制について

【学年】

64. 公式ホームページ等での学生への情報提供が充実している

	そう思う		少しそう思う		どちらとも言えない		あまりそう思わない		そう思わない		利用したことがない		無効・無回答		合計	
	回答数	回答率(%)	回答数	回答率(%)	回答数	回答率(%)	回答数	回答率(%)	回答数	回答率(%)	回答数	回答率(%)	回答数	回答率(%)	回答数	回答率(%)
学部1年	13	12.1%	36	33.6%	40	37.4%	5	4.7%	4	3.7%	9	8.4%	0	0.0%	107	100.0%
学部2年	10	11.9%	25	29.8%	26	31.0%	6	7.1%	6	7.1%	8	9.5%	3	3.6%	84	100.0%
学部3年	7	9.9%	18	25.4%	17	23.9%	10	14.1%	10	14.1%	6	8.5%	3	4.2%	71	100.0%
学部4年	11	21.6%	6	11.8%	14	27.5%	10	19.6%	2	3.9%	8	15.7%	0	0.0%	51	100.0%
大学院修士1年	-	-	-	-	-	-	-	-	-	-	-	-	-	-	0	-
大学院修士2年	-	-	-	-	-	-	-	-	-	-	-	-	-	-	0	-
短大専攻科1年	-	-	-	-	-	-	-	-	-	-	-	-	-	-	0	-
短大専攻科2年	-	-	-	-	-	-	-	-	-	-	-	-	-	-	0	-

65. 教員と相談しやすい環境が整っている

	そう思う		少しそう思う		どちらとも言えない		あまりそう思わない		そう思わない		利用したことがない		無効・無回答		合計	
	回答数	回答率(%)	回答数	回答率(%)	回答数	回答率(%)	回答数	回答率(%)	回答数	回答率(%)	回答数	回答率(%)	回答数	回答率(%)	回答数	回答率(%)
学部1年	16	15.0%	30	28.0%	46	43.0%	4	3.7%	3	2.8%	8	7.5%	0	0.0%	107	100.0%
学部2年	10	11.9%	25	29.8%	29	34.5%	5	6.0%	5	6.0%	8	9.5%	2	2.4%	84	100.0%
学部3年	5	7.0%	15	21.1%	28	39.4%	8	11.3%	5	7.0%	7	9.9%	3	4.2%	71	100.0%
学部4年	13	25.5%	9	17.6%	15	29.4%	4	7.8%	1	2.0%	9	17.6%	0	0.0%	51	100.0%
大学院修士1年	-	-	-	-	-	-	-	-	-	-	-	-	-	-	0	-
大学院修士2年	-	-	-	-	-	-	-	-	-	-	-	-	-	-	0	-
短大専攻科1年	-	-	-	-	-	-	-	-	-	-	-	-	-	-	0	-
短大専攻科2年	-	-	-	-	-	-	-	-	-	-	-	-	-	-	0	-

66. (総合評価) 学生生活に関する相談ができる体制が充実している

	そう思う		少しそう思う		どちらとも言えない		あまりそう思わない		そう思わない		利用したことがない		無効・無回答		合計	
	回答数	回答率(%)	回答数	回答率(%)	回答数	回答率(%)	回答数	回答率(%)	回答数	回答率(%)	回答数	回答率(%)	回答数	回答率(%)	回答数	回答率(%)
学部1年	15	14.0%	38	35.5%	43	40.2%	6	5.6%	1	0.9%	4	3.7%	0	0.0%	107	100.0%
学部2年	9	10.7%	23	27.4%	27	32.1%	9	10.7%	6	7.1%	6	7.1%	4	4.8%	84	100.0%
学部3年	7	9.9%	13	18.3%	26	36.6%	10	14.1%	9	12.7%	4	5.6%	2	2.8%	71	100.0%
学部4年	10	19.6%	8	15.7%	18	35.3%	4	7.8%	3	5.9%	7	13.7%	1	2.0%	51	100.0%
大学院修士1年	-	-	-	-	-	-	-	-	-	-	-	-	-	-	0	-
大学院修士2年	-	-	-	-	-	-	-	-	-	-	-	-	-	-	0	-
短大専攻科1年	-	-	-	-	-	-	-	-	-	-	-	-	-	-	0	-
短大専攻科2年	-	-	-	-	-	-	-	-	-	-	-	-	-	-	0	-

67. 学内の事故やケガ

	経験したことがある		経験したことはない		無効・無回答		合計	
	回答数	回答率(%)	回答数	回答率(%)	回答数	回答率(%)	回答数	回答率(%)
学部1年	1	0.9%	105	98.1%	1	0.9%	107	100.0%
学部2年	1	1.2%	80	95.2%	3	3.6%	84	100.0%
学部3年	5	7.0%	64	90.1%	2	2.8%	71	100.0%
学部4年	2	3.9%	49	96.1%	0	0.0%	51	100.0%
大学院修士1年	-	-	-	-	-	-	0	-
大学院修士2年	-	-	-	-	-	-	0	-
短大専攻科1年	-	-	-	-	-	-	0	-
短大専攻科2年	-	-	-	-	-	-	0	-

68. 通学中の事故やケガ

	経験したことがある		経験したことはない		無効・無回答		合計	
	回答数	回答率(%)	回答数	回答率(%)	回答数	回答率(%)	回答数	回答率(%)
学部1年	0	0.0%	106	99.1%	1	0.9%	107	100.0%
学部2年	4	4.8%	77	91.7%	3	3.6%	84	100.0%
学部3年	5	7.0%	64	90.1%	2	2.8%	71	100.0%
学部4年	1	2.0%	50	98.0%	0	0.0%	51	100.0%
大学院修士1年	-	-	-	-	-	-	0	-
大学院修士2年	-	-	-	-	-	-	0	-
短大専攻科1年	-	-	-	-	-	-	0	-
短大専攻科2年	-	-	-	-	-	-	0	-

69. 学内での盗難被害

	経験したことがある		経験したことはない		無効・無回答		合計	
	回答数	回答率(%)	回答数	回答率(%)	回答数	回答率(%)	回答数	回答率(%)
学部1年	2	1.9%	104	97.2%	1	0.9%	107	100.0%
学部2年	3	3.6%	78	92.9%	3	3.6%	84	100.0%
学部3年	7	9.9%	62	87.3%	2	2.8%	71	100.0%
学部4年	3	5.9%	48	94.1%	0	0.0%	51	100.0%
大学院修士1年	-	-	-	-	-	-	0	-
大学院修士2年	-	-	-	-	-	-	0	-
短大専攻科1年	-	-	-	-	-	-	0	-
短大専攻科2年	-	-	-	-	-	-	0	-

70. 学生同士のいじめやハラスメント、暴力

	経験したことがある		経験したことはない		無効・無回答		合計	
	回答数	回答率(%)	回答数	回答率(%)	回答数	回答率(%)	回答数	回答率(%)
学部1年	0	0.0%	106	99.1%	1	0.9%	107	100.0%
学部2年	2	2.4%	79	94.0%	3	3.6%	84	100.0%
学部3年	2	2.8%	67	94.4%	2	2.8%	71	100.0%
学部4年	0	0.0%	51	100.0%	0	0.0%	51	100.0%
大学院修士1年	-	-	-	-	-	-	0	-
大学院修士2年	-	-	-	-	-	-	0	-
短大専攻科1年	-	-	-	-	-	-	0	-
短大専攻科2年	-	-	-	-	-	-	0	-

71. 飲酒の強要

	経験したことがある		経験したことはない		無効・無回答		合計	
	回答数	回答率(%)	回答数	回答率(%)	回答数	回答率(%)	回答数	回答率(%)
学部1年	0	0.0%	106	99.1%	1	0.9%	107	100.0%
学部2年	1	1.2%	80	95.2%	3	3.6%	84	100.0%
学部3年	3	4.2%	66	93.0%	2	2.8%	71	100.0%
学部4年	0	0.0%	51	100.0%	0	0.0%	51	100.0%
大学院修士1年	-	-	-	-	-	-	0	-
大学院修士2年	-	-	-	-	-	-	0	-
短大専攻科1年	-	-	-	-	-	-	0	-
短大専攻科2年	-	-	-	-	-	-	0	-

72. セクシャルハラスメント(性的いやがらせ)

	経験したことがある		経験したことはない		無効・無回答		合計	
	回答数	回答率(%)	回答数	回答率(%)	回答数	回答率(%)	回答数	回答率(%)
学部1年	0	0.0%	106	99.1%	1	0.9%	107	100.0%
学部2年	1	1.2%	80	95.2%	3	3.6%	84	100.0%
学部3年	1	1.4%	68	95.8%	2	2.8%	71	100.0%
学部4年	1	2.0%	50	98.0%	0	0.0%	51	100.0%
大学院修士1年	-	-	-	-	-	-	0	-
大学院修士2年	-	-	-	-	-	-	0	-
短大専攻科1年	-	-	-	-	-	-	0	-
短大専攻科2年	-	-	-	-	-	-	0	-

73. アカデミックハラスメント(教員からのいやがらせ)

	経験したことがある		経験したことはない		無効・無回答		合計	
	回答数	回答率(%)	回答数	回答率(%)	回答数	回答率(%)	回答数	回答率(%)
学部1年	1	0.9%	105	98.1%	1	0.9%	107	100.0%
学部2年	2	2.4%	79	94.0%	3	3.6%	84	100.0%
学部3年	7	9.9%	62	87.3%	2	2.8%	71	100.0%
学部4年	2	3.9%	49	96.1%	0	0.0%	51	100.0%
大学院修士1年	-	-	-	-	-	-	0	-
大学院修士2年	-	-	-	-	-	-	0	-
短大専攻科1年	-	-	-	-	-	-	0	-
短大専攻科2年	-	-	-	-	-	-	0	-

74. つきまとい、ストーカー被害

	経験したことがある		経験したことはない		無効・無回答		合計	
	回答数	回答率(%)	回答数	回答率(%)	回答数	回答率(%)	回答数	回答率(%)
学部1年	0	0.0%	105	98.1%	2	1.9%	107	100.0%
学部2年	1	1.2%	80	95.2%	3	3.6%	84	100.0%
学部3年	2	2.8%	67	94.4%	2	2.8%	71	100.0%
学部4年	0	0.0%	51	100.0%	0	0.0%	51	100.0%
大学院修士1年	-	-	-	-	-	-	0	-
大学院修士2年	-	-	-	-	-	-	0	-
短大専攻科1年	-	-	-	-	-	-	0	-
短大専攻科2年	-	-	-	-	-	-	0	-

75. なりすましなどネット犯罪の被害

	経験したことがある		経験したことはない		無効・無回答		合計	
	回答数	回答率(%)	回答数	回答率(%)	回答数	回答率(%)	回答数	回答率(%)
学部1年	2	1.9%	103	96.3%	2	1.9%	107	100.0%
学部2年	1	1.2%	80	95.2%	3	3.6%	84	100.0%
学部3年	1	1.4%	68	95.8%	2	2.8%	71	100.0%
学部4年	0	0.0%	51	100.0%	0	0.0%	51	100.0%
大学院修士1年	-	-	-	-	-	-	0	-
大学院修士2年	-	-	-	-	-	-	0	-
短大専攻科1年	-	-	-	-	-	-	0	-
短大専攻科2年	-	-	-	-	-	-	0	-

76. マルチ商法、悪徳商法の被害

	経験したことがある		経験したことはない		無効・無回答		合計	
	回答数	回答率(%)	回答数	回答率(%)	回答数	回答率(%)	回答数	回答率(%)
学部1年	1	0.9%	104	97.2%	2	1.9%	107	100.0%
学部2年	2	2.4%	79	94.0%	3	3.6%	84	100.0%
学部3年	1	1.4%	68	95.8%	2	2.8%	71	100.0%
学部4年	1	2.0%	50	98.0%	0	0.0%	51	100.0%
大学院修士1年	-	-	-	-	-	-	0	-
大学院修士2年	-	-	-	-	-	-	0	-
短大専攻科1年	-	-	-	-	-	-	0	-
短大専攻科2年	-	-	-	-	-	-	0	-

77. 違法薬物の使用の勧誘

	経験したことがある		経験したことはない		無効・無回答		合計	
	回答数	回答率(%)	回答数	回答率(%)	回答数	回答率(%)	回答数	回答率(%)
学部1年	1	0.9%	104	97.2%	2	1.9%	107	100.0%
学部2年	1	1.2%	80	95.2%	3	3.6%	84	100.0%
学部3年	1	1.4%	68	95.8%	2	2.8%	71	100.0%
学部4年	0	0.0%	51	100.0%	0	0.0%	51	100.0%
大学院修士1年	-	-	-	-	-	-	0	-
大学院修士2年	-	-	-	-	-	-	0	-
短大専攻科1年	-	-	-	-	-	-	0	-
短大専攻科2年	-	-	-	-	-	-	0	-

78. 望まない宗教活動への勧誘

	経験したことがある		経験したことはない		無効・無回答		合計	
	回答数	回答率(%)	回答数	回答率(%)	回答数	回答率(%)	回答数	回答率(%)
学部1年	1	0.9%	104	97.2%	2	1.9%	107	100.0%
学部2年	3	3.6%	78	92.9%	3	3.6%	84	100.0%
学部3年	2	2.8%	66	93.0%	3	4.2%	71	100.0%
学部4年	2	3.9%	49	96.1%	0	0.0%	51	100.0%
大学院修士1年	-	-	-	-	-	-	0	-
大学院修士2年	-	-	-	-	-	-	0	-
短大専攻科1年	-	-	-	-	-	-	0	-
短大専攻科2年	-	-	-	-	-	-	0	-

令和元年度 学生アンケート調査
常葉大学草薙・瀬名キャンパス

〒422-8581 静岡県静岡市駿河区弥生町6番1号

集計・印刷 株式会社 教育ソフトウェア

〒192-0081 東京都八王子市横山町10-2 八王子SIAビル2F

電話:042-649-9602