
令和元年度 学生アンケート調査

2020年 3月

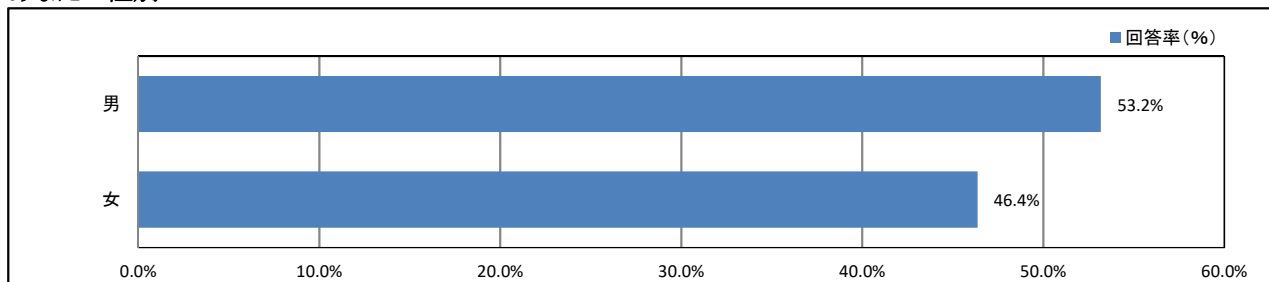
常葉大学草薙・瀬名キャンパス【初等教育】

目次

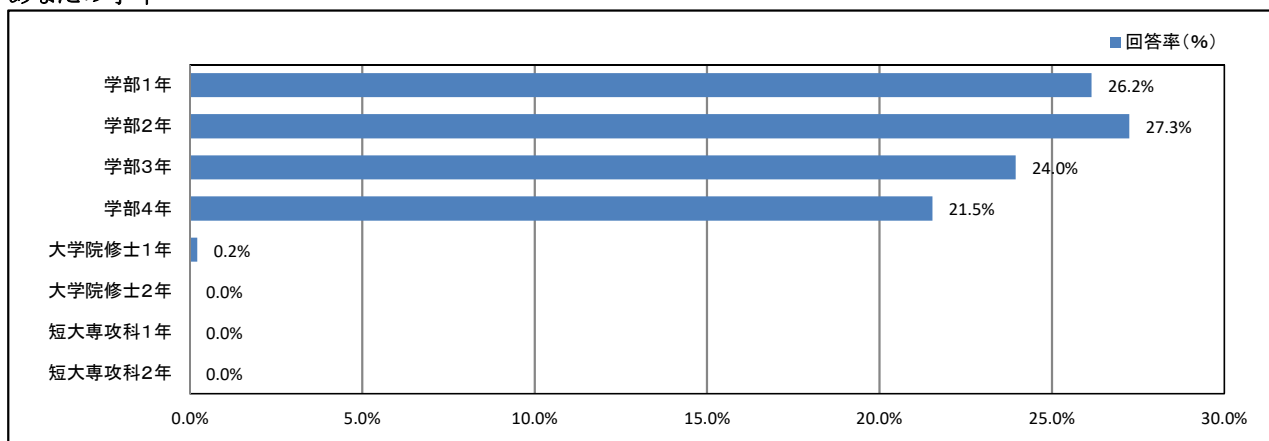
★	プロフィール	1
★	日常生活について	2
★	平日の過ごし方について	11
★	学修の状況について	15
★	課外活動の状況について	25
★	大学の施設・設備について	30
★	学生食堂について	45
★	キャンパスの改善について	53
★	学生支援体制について	55
★	入学後のトラブルについて	66
	資料集	巻末

★ プロフィール

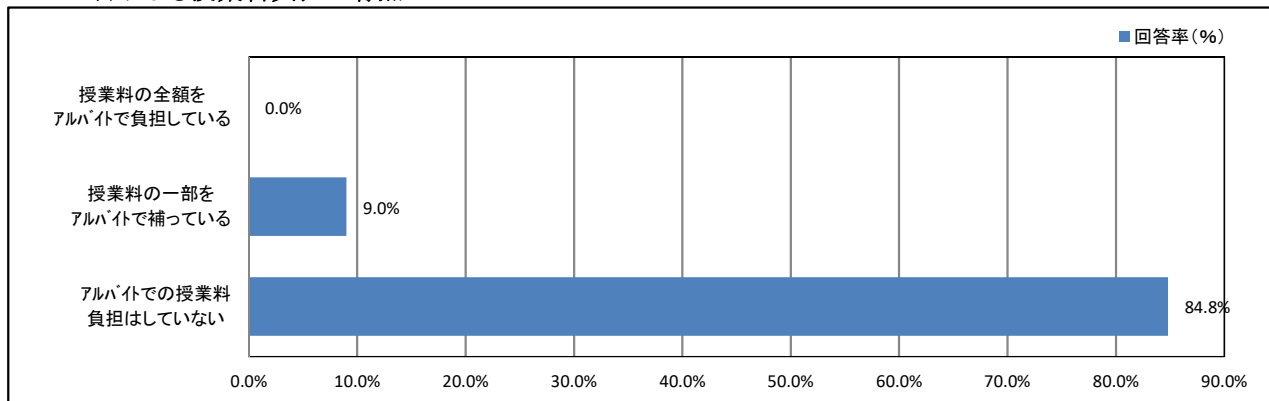
1. あなたの性別



2. あなたの学年



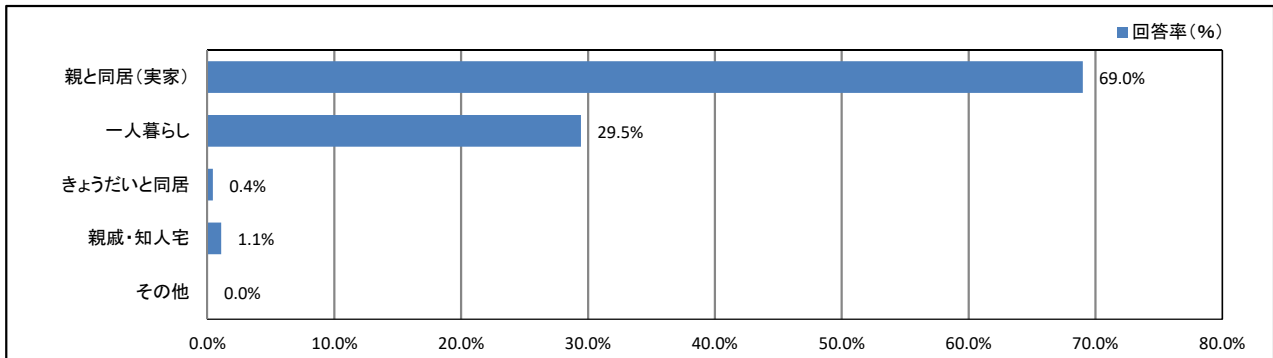
4. アルバイトによる授業料負担の有無



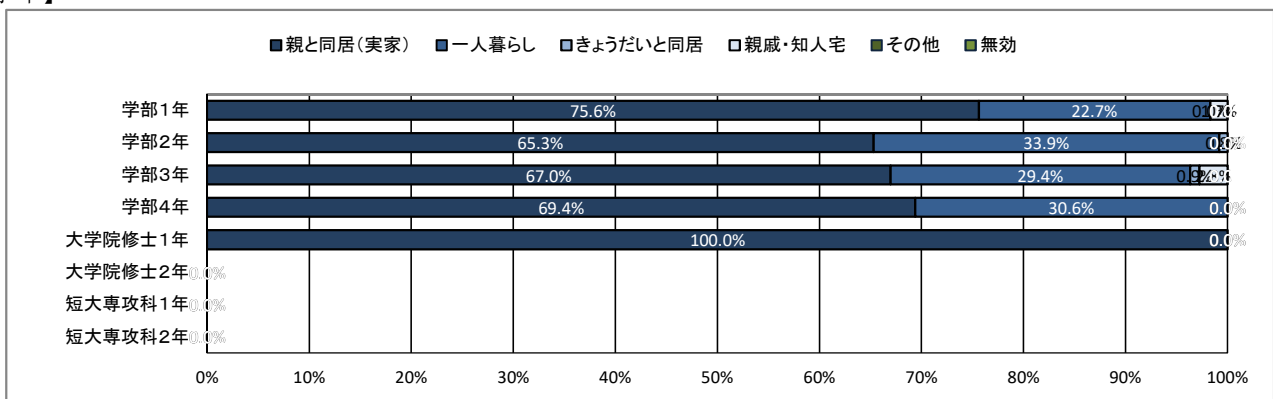
★ 日常生活について

5. 居住形態について

【全体】



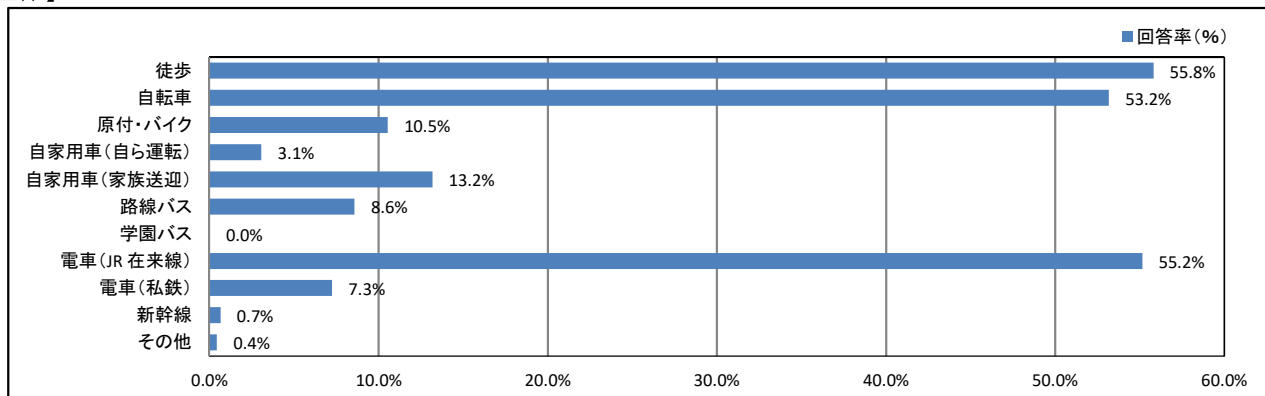
【学年】



★ 日常生活について

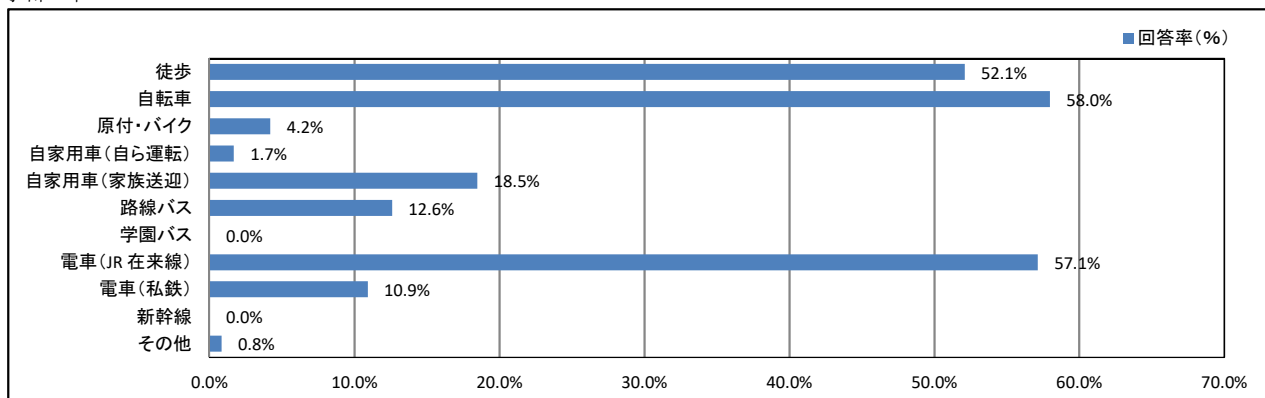
6. 通常の通学手段について(あてはまるものすべてにマークしてください)

【全体】

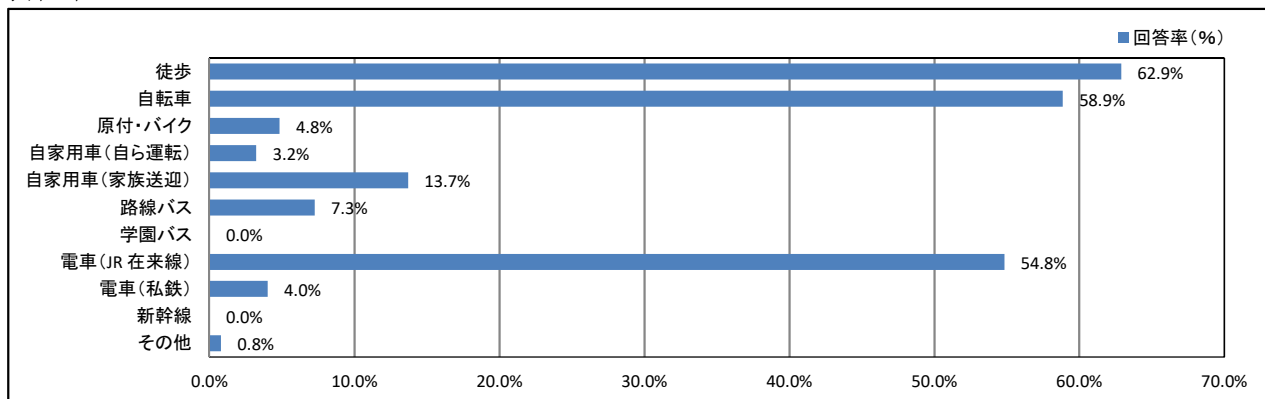


【学年】

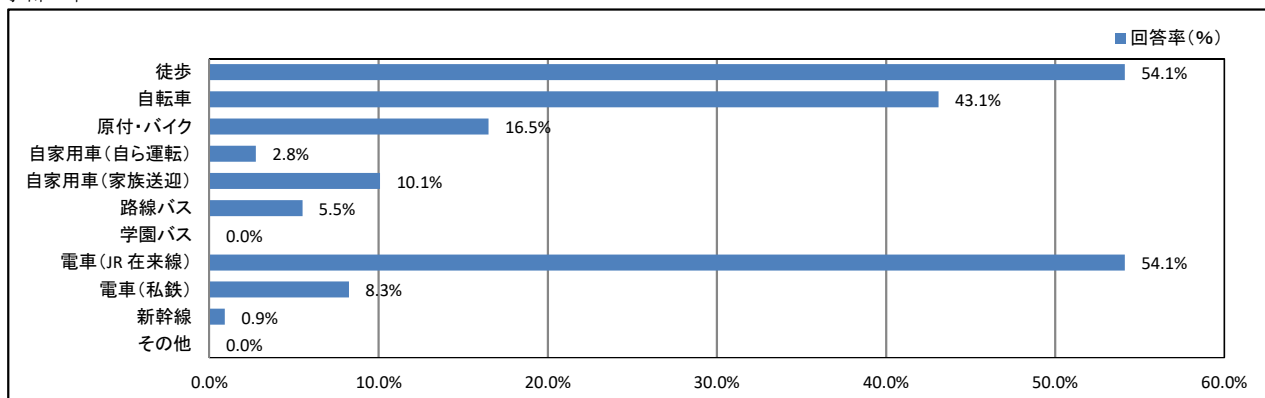
<学部1年>



<学部2年>

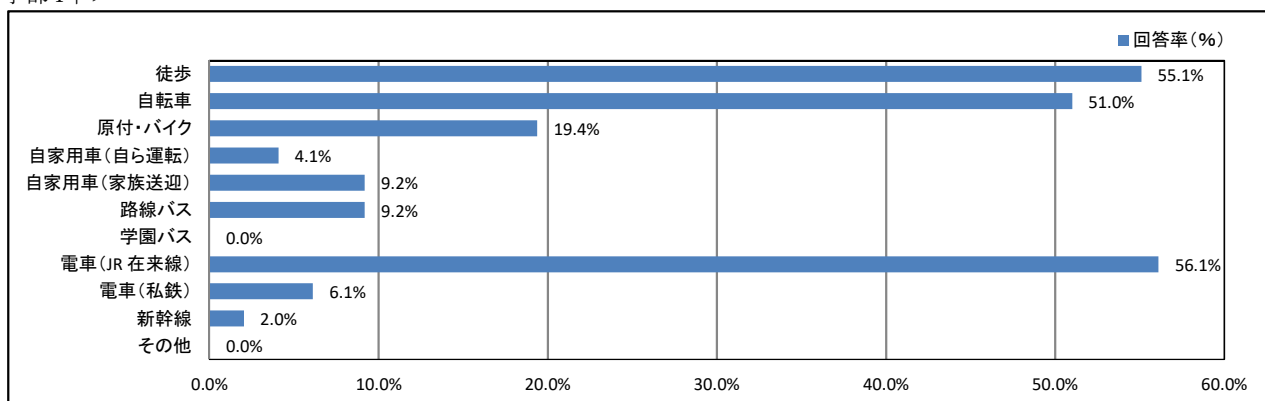


<学部3年>

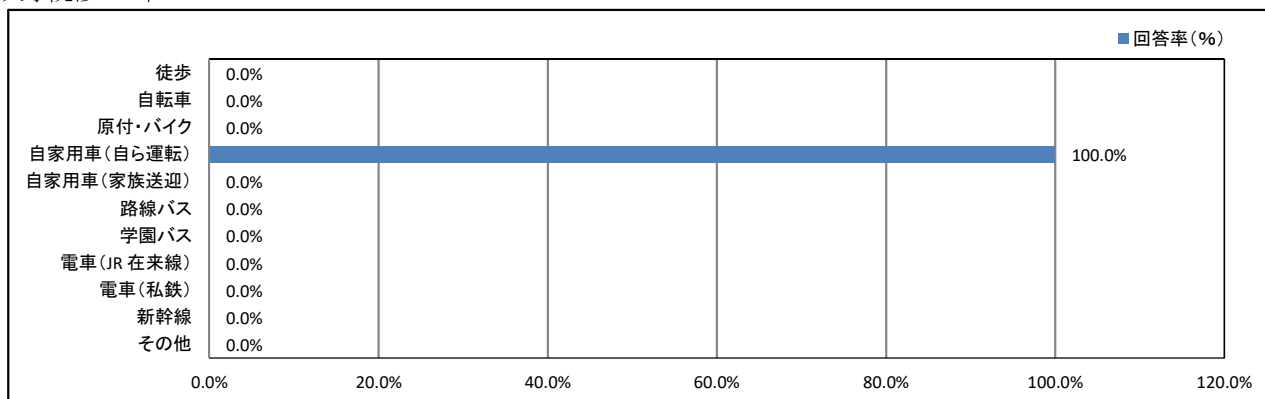


★ 日常生活について

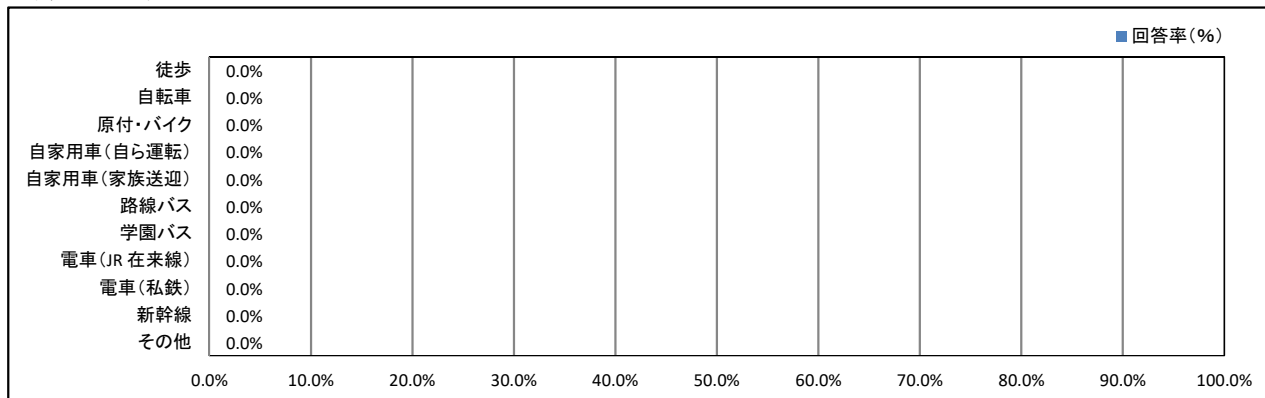
<学部4年>



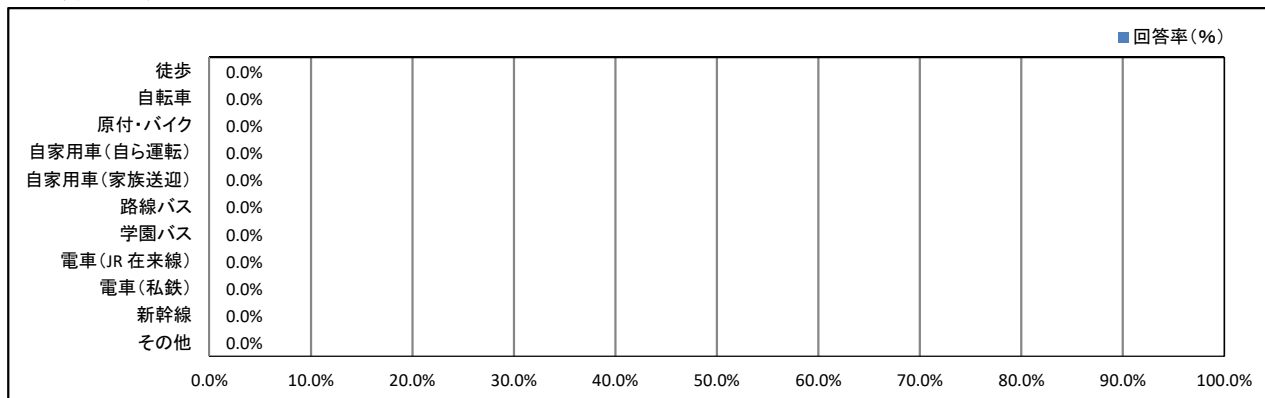
<大学院修士1年>



<大学院修士2年>

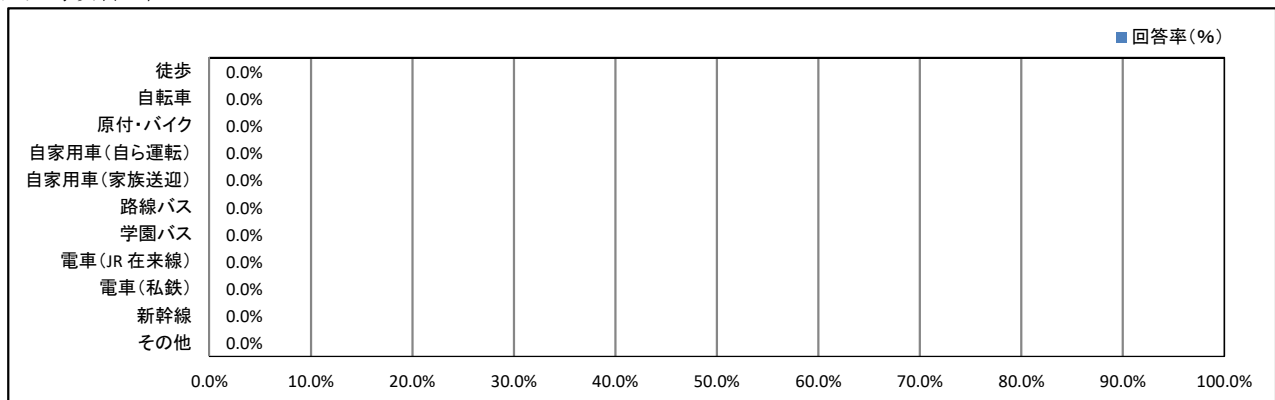


<短大専攻科1年>



★ 日常生活について

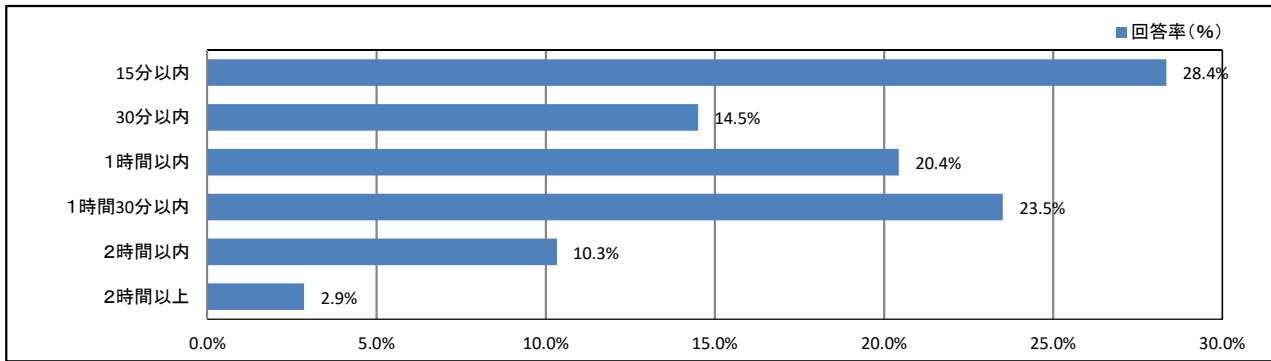
<短大専攻科2年>



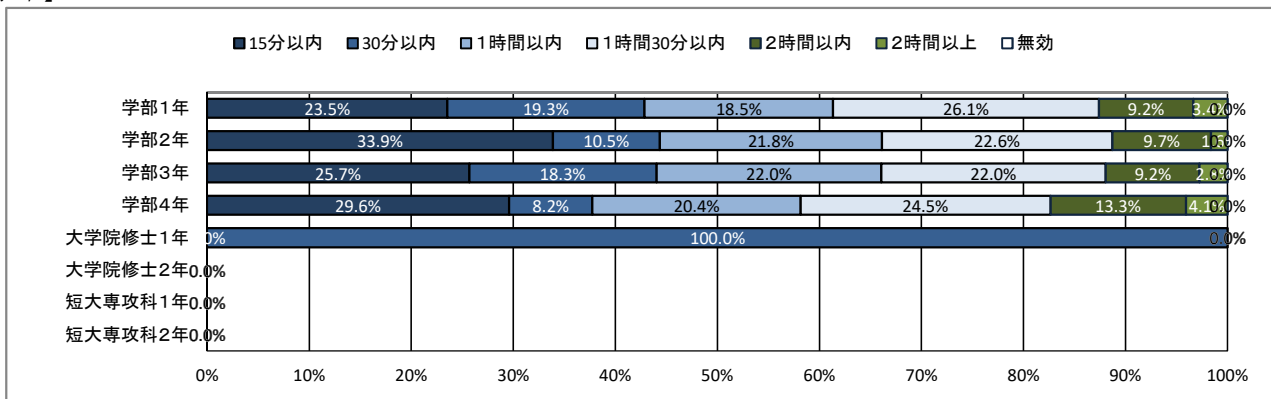
★ 日常生活について

7. 通学時間について(片道)

【全体】



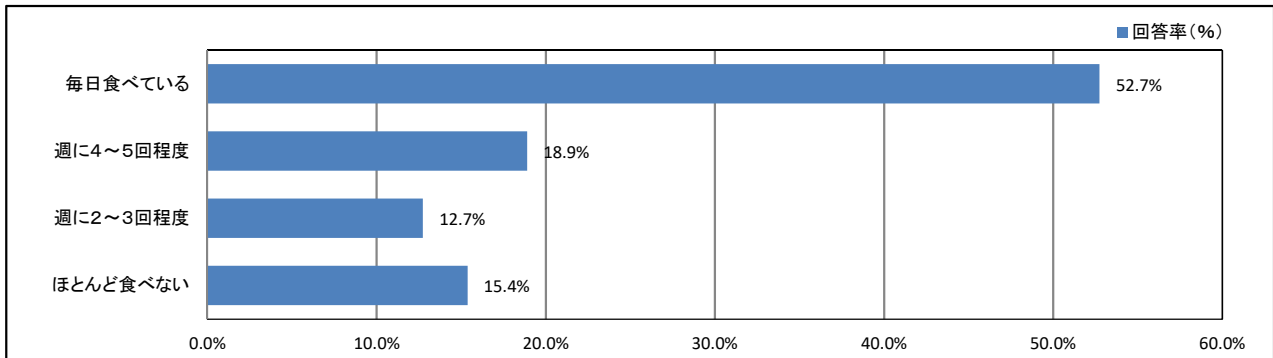
【学年】



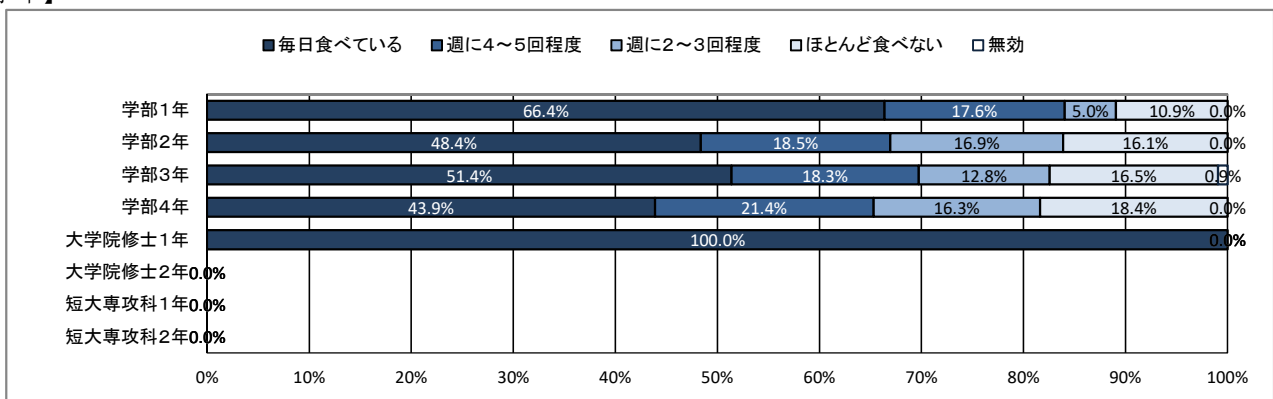
★ 日常生活について

8. 朝食について

【全体】



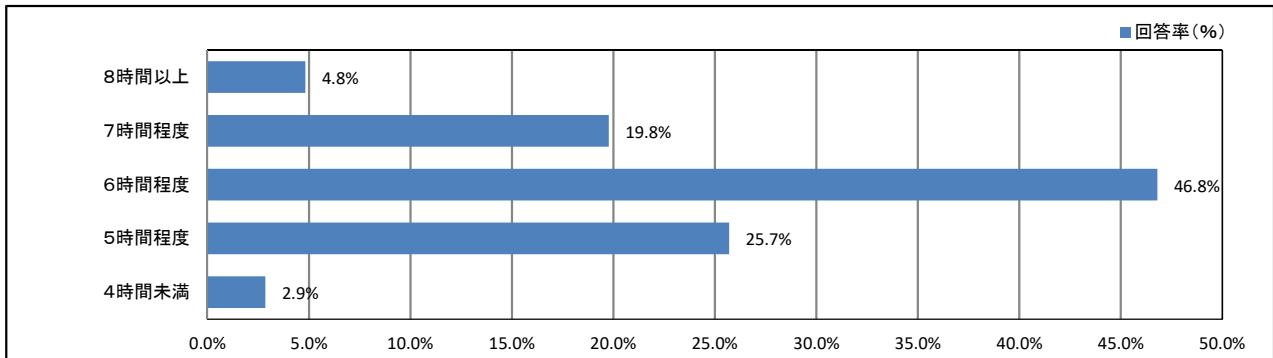
【学年】



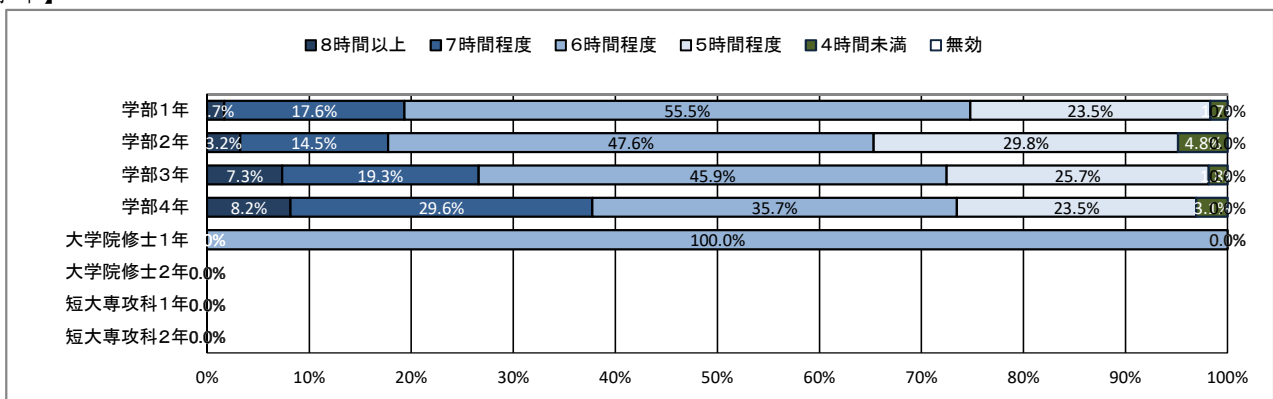
★ 日常生活について

9. 平日の平均睡眠時間

【全体】



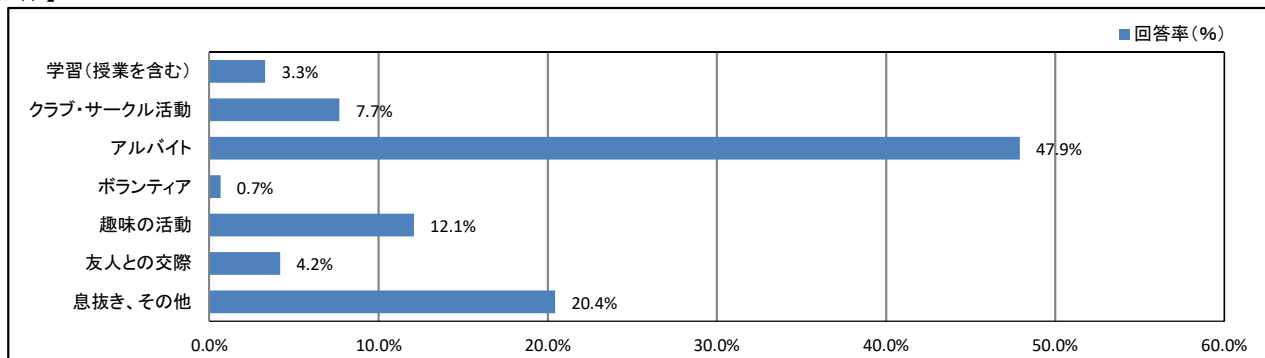
【学年】



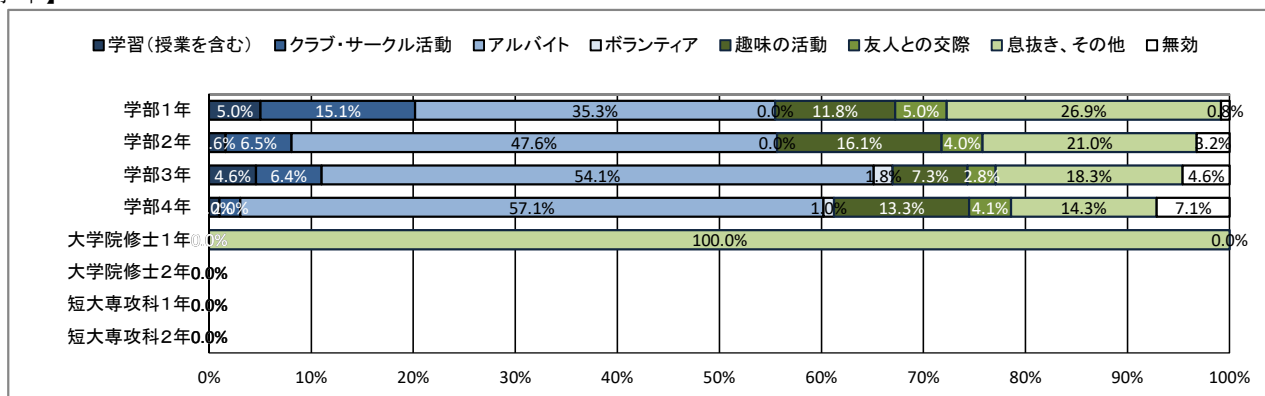
★ 日常生活について

10. 週末(土日)の過ごし方(最も多い活動)

【全体】



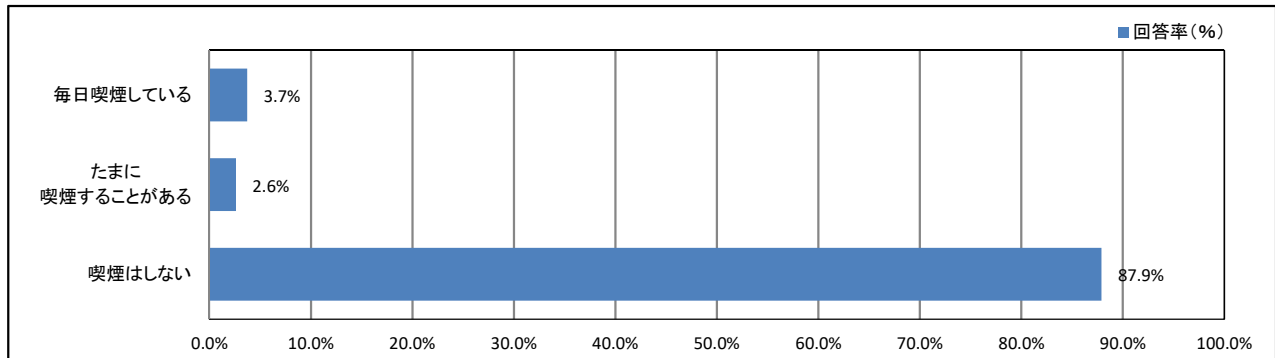
【学年】



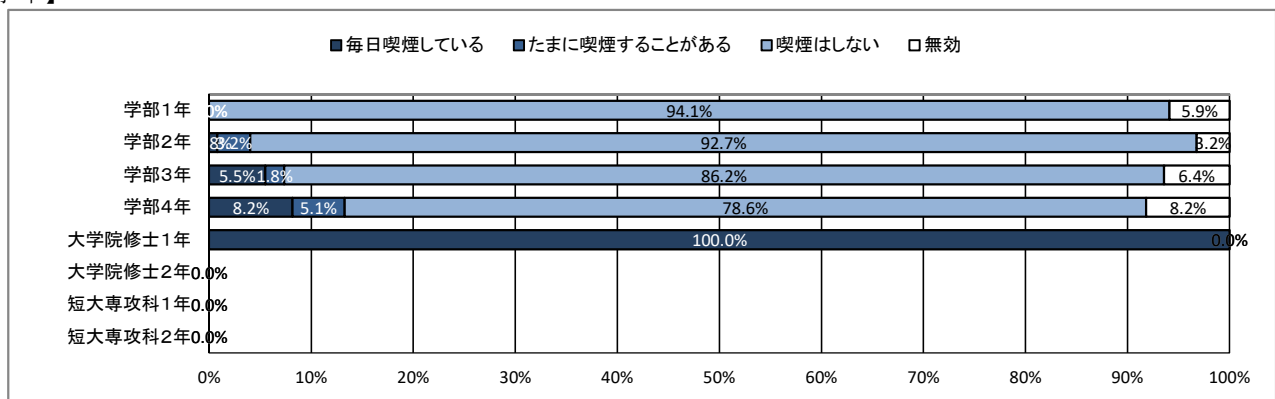
★ 日常生活について

11. 喫煙について

【全体】



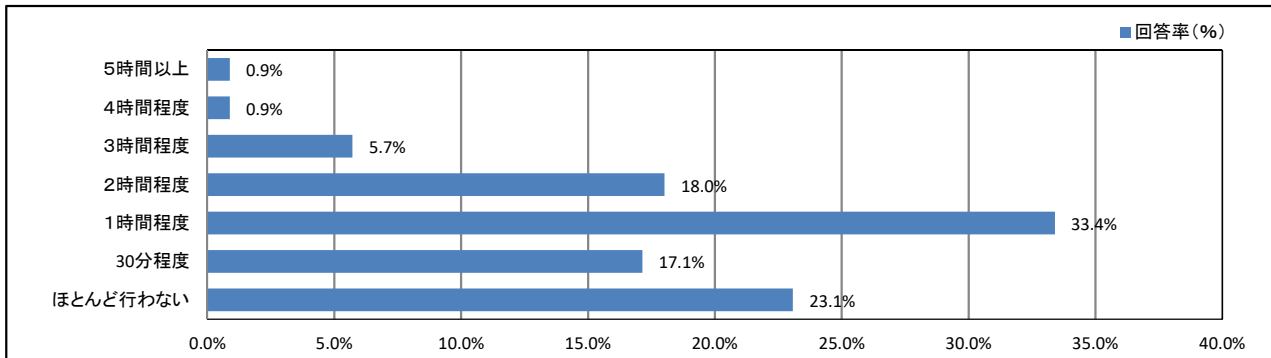
【学年】



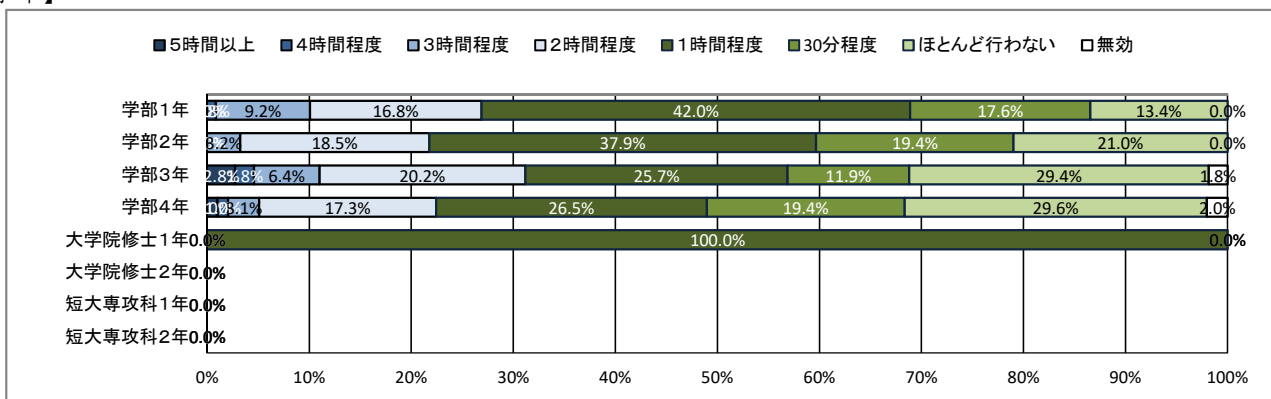
★ 平日の過ごし方について

12. 1日の学修時間(授業時間を除く)

【全体】



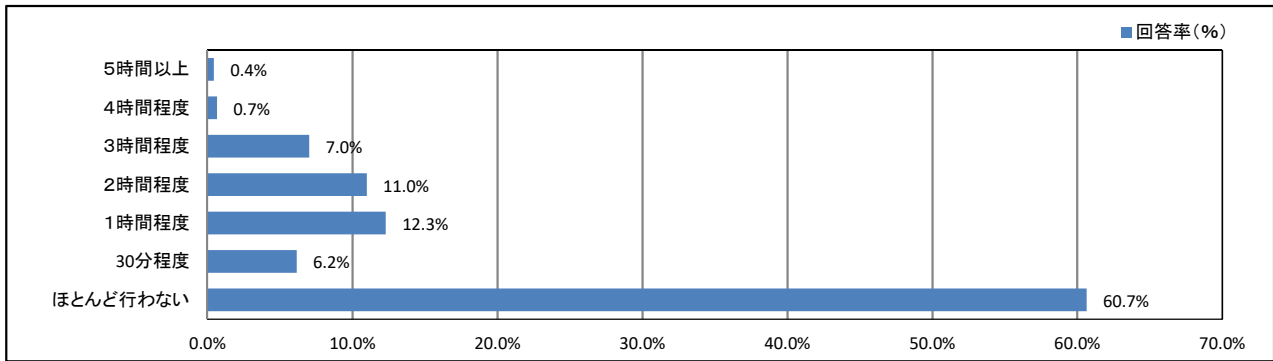
【学年】



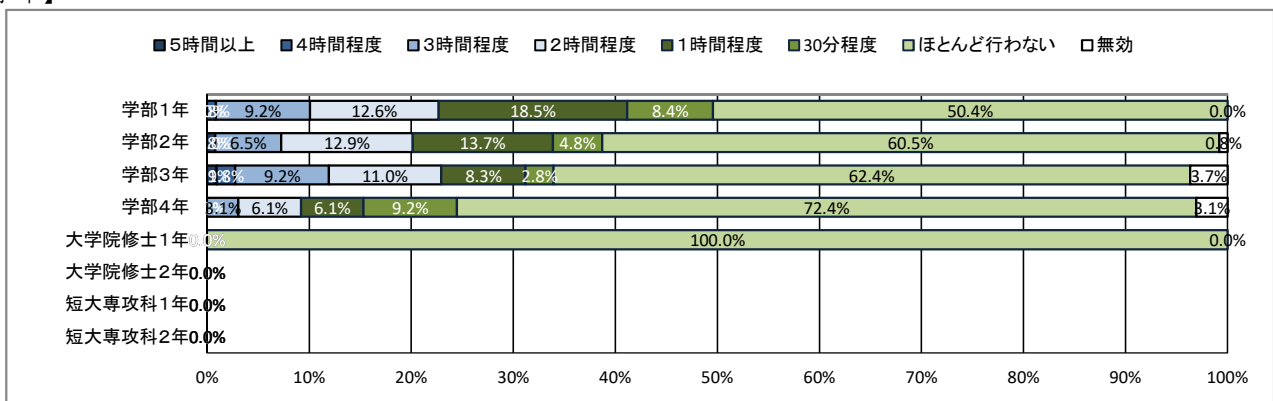
★ 平日の過ごし方について

13. クラブ・サークル活動

【全体】



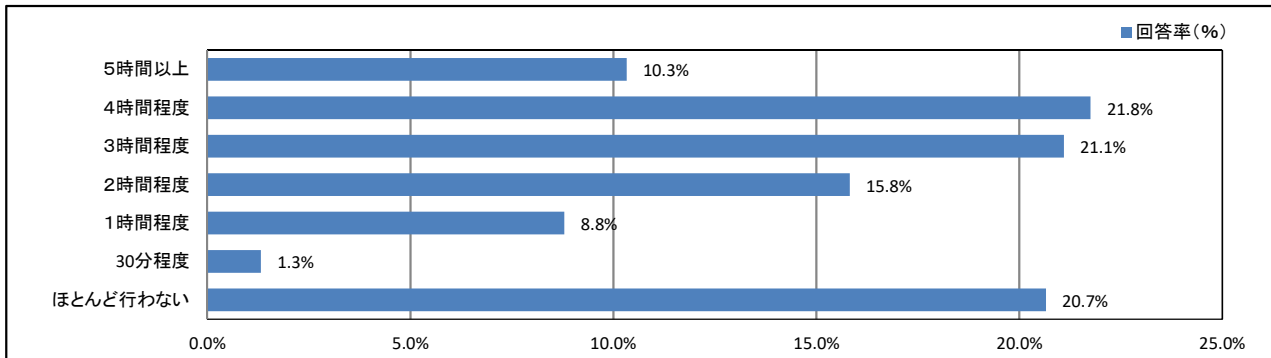
【学年】



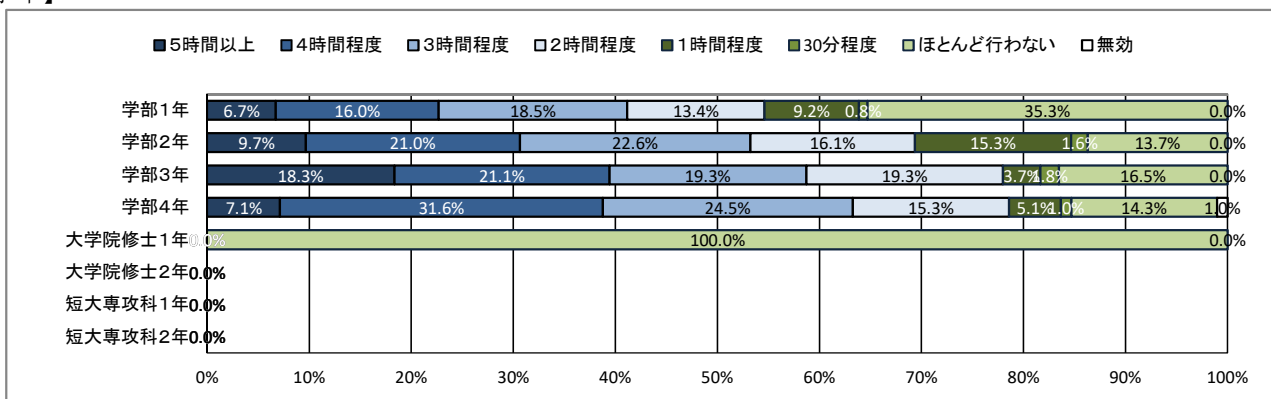
★ 平日の過ごし方について

14. アルバイト

【全体】



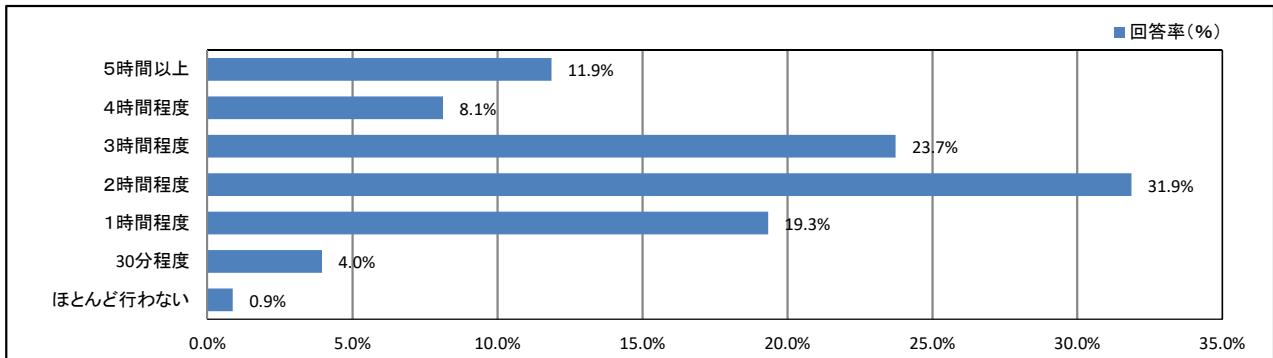
【学年】



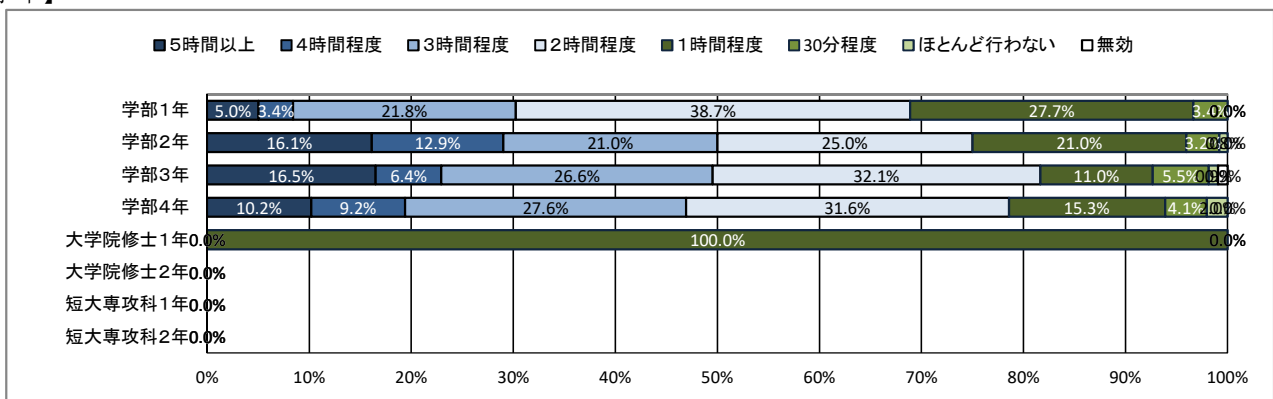
★ 平日の過ごし方について

15. ゲーム・LINE・SNS

【全体】



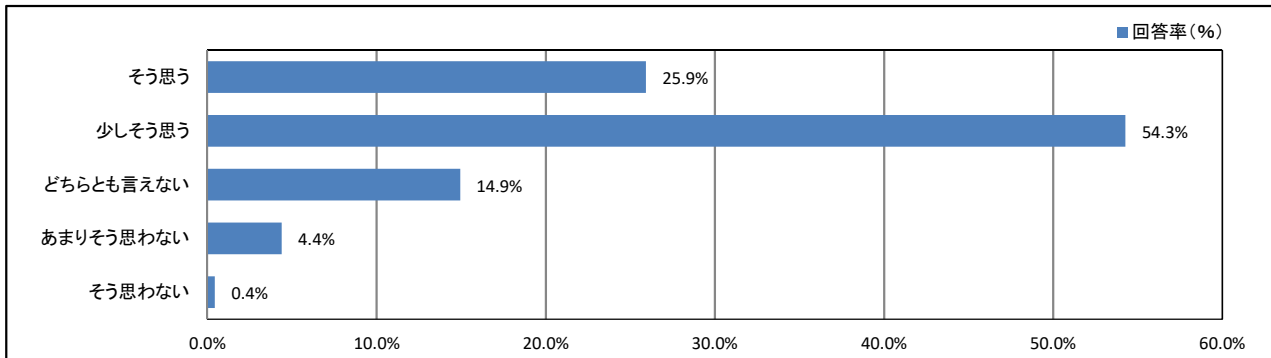
【学年】



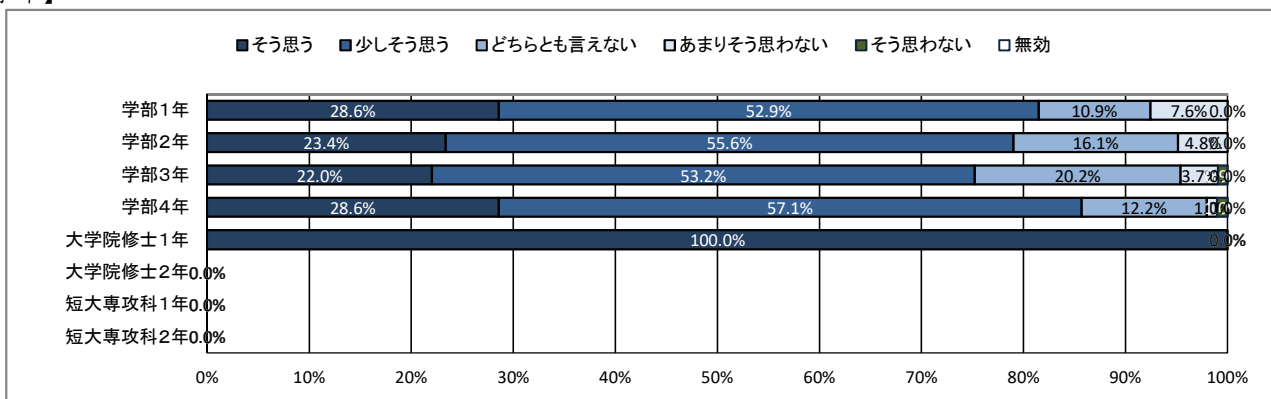
★ 学修の状況について

16. これまで履修した授業の内容は、おおむね理解できた

【全体】



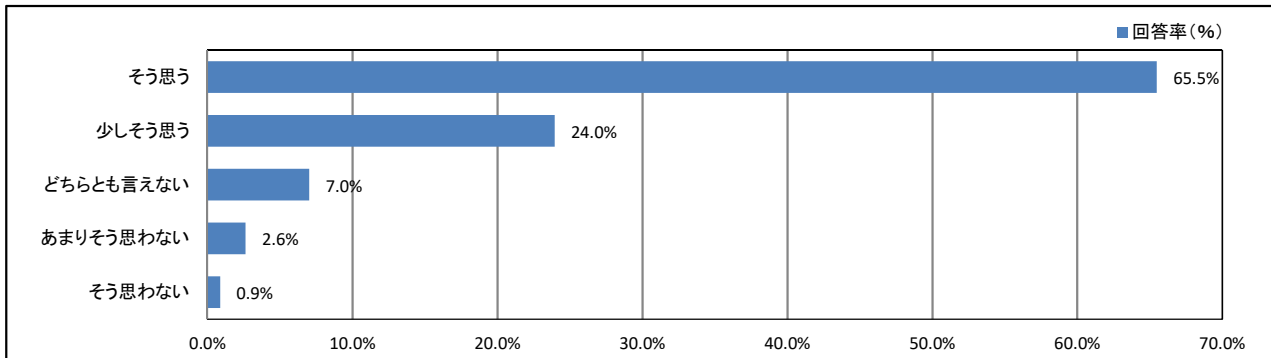
【学年】



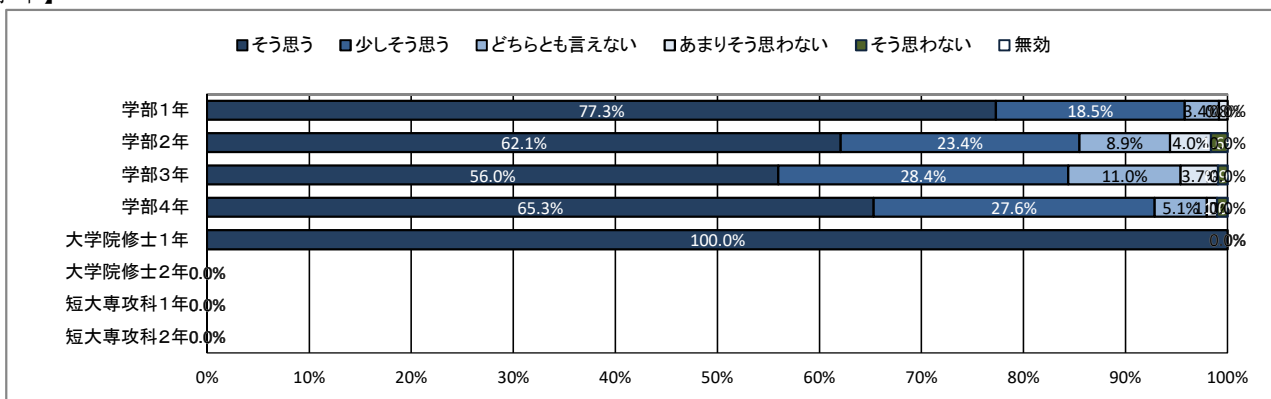
★ 学修の状況について

17. 授業への出席状況は、おおむね良好だった

【全体】



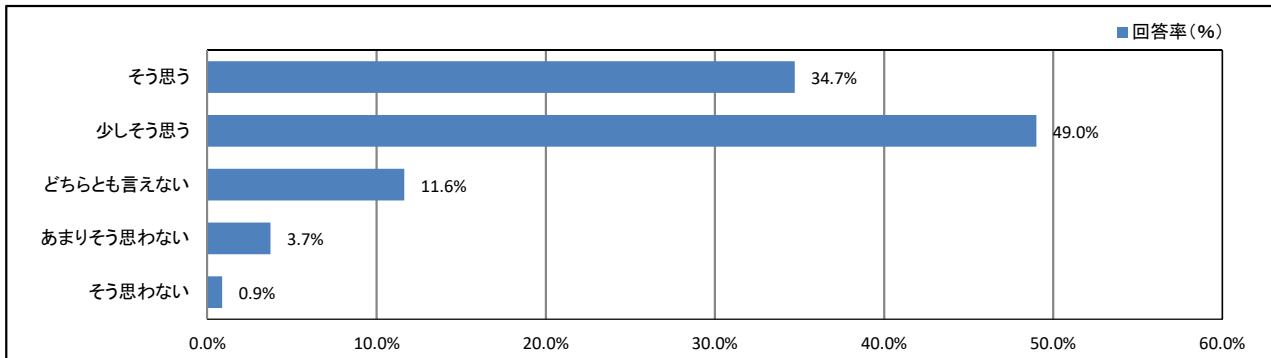
【学年】



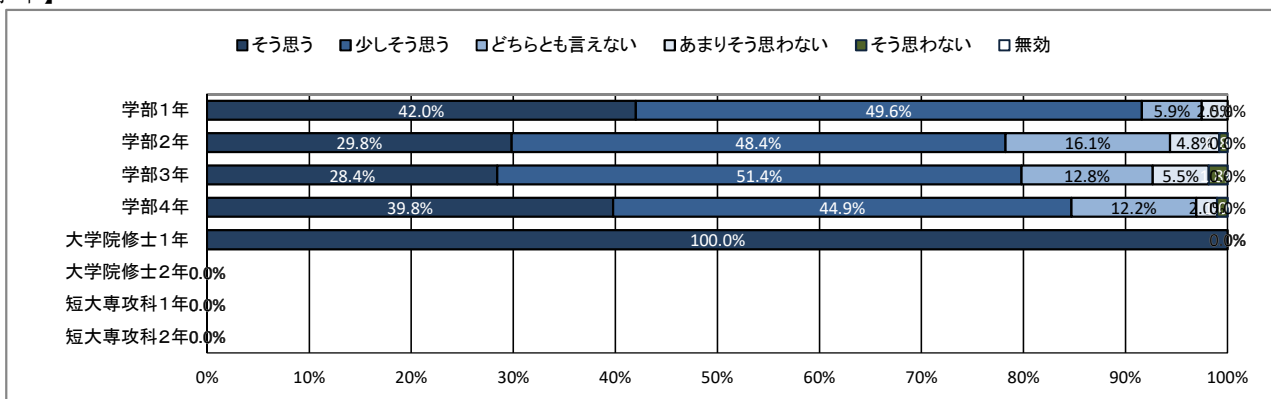
★ 学修の状況について

18. 遅刻や私語をせず、良好な受講態度に努めた

【全体】



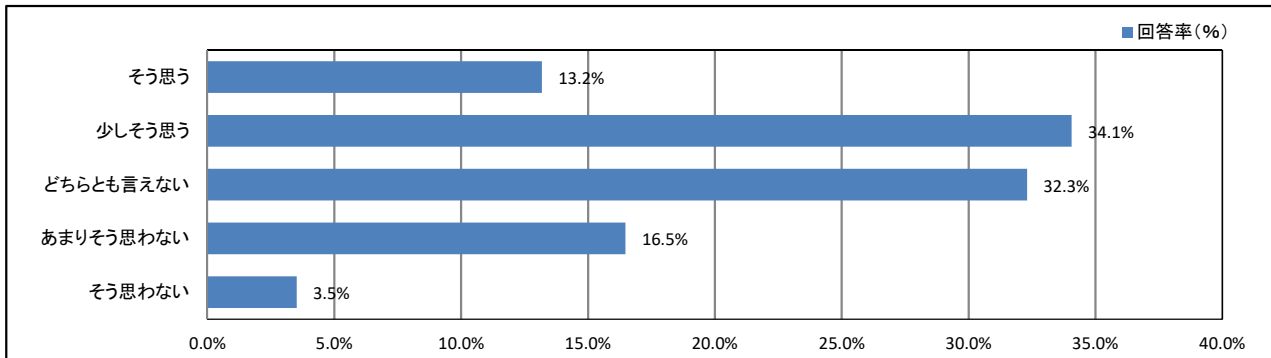
【学年】



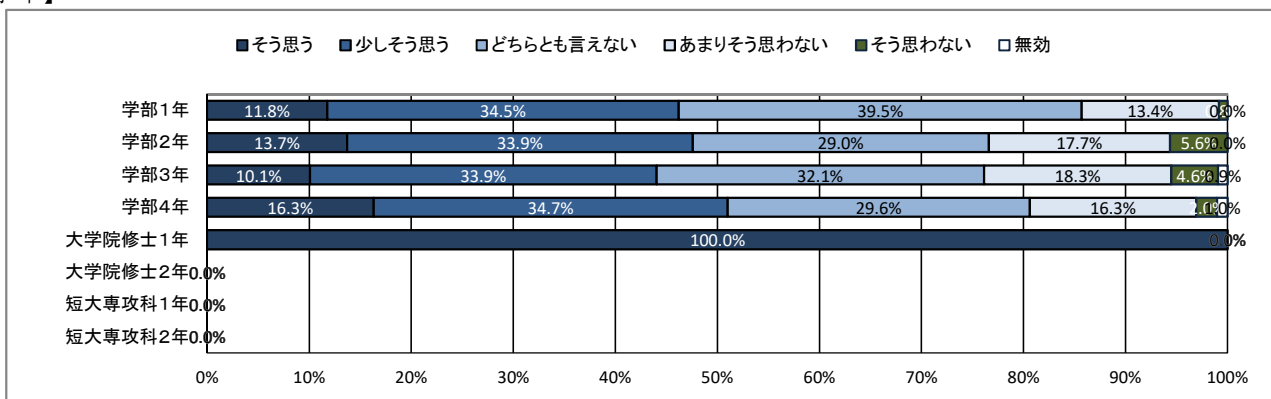
★ 学修の状況について

19. 予習・復習など、授業時間外の学修に努めた

【全体】



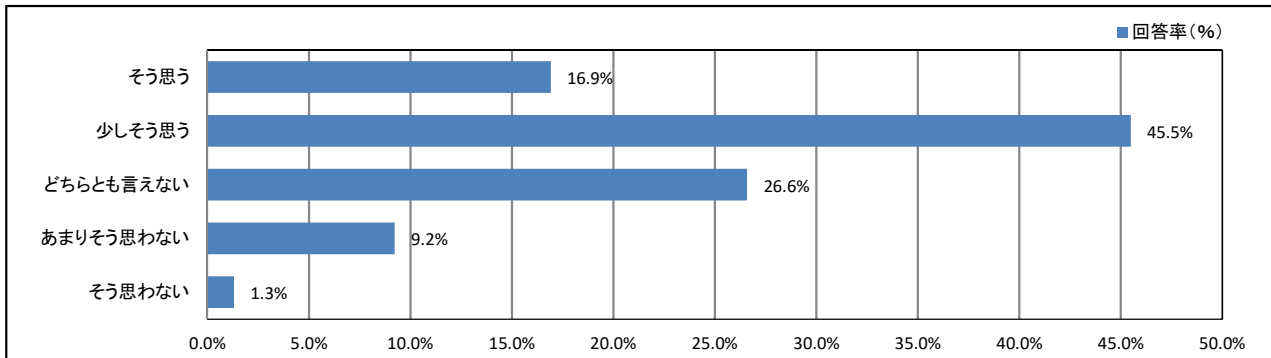
【学年】



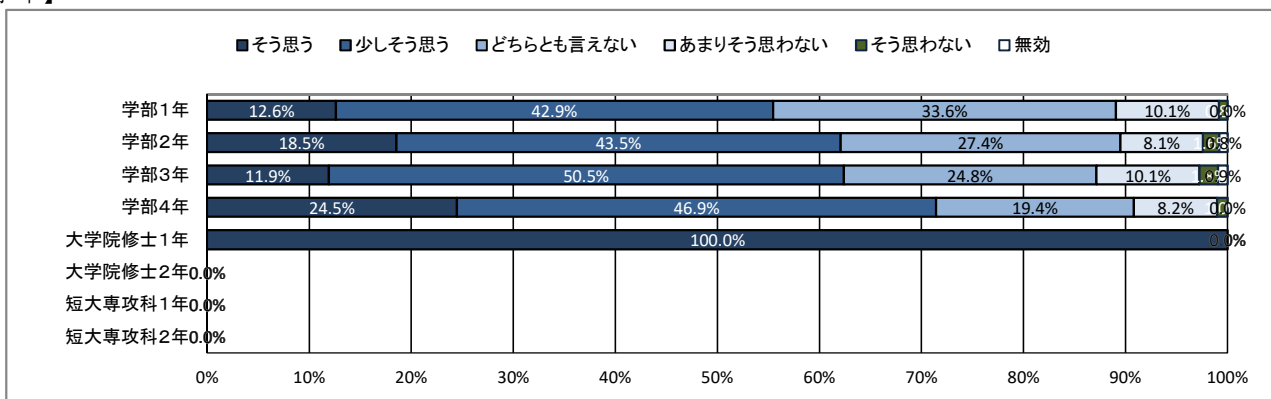
★ 学修の状況について

20. これまでの学業成績を理解し、現在の学修に活かしている

【全体】



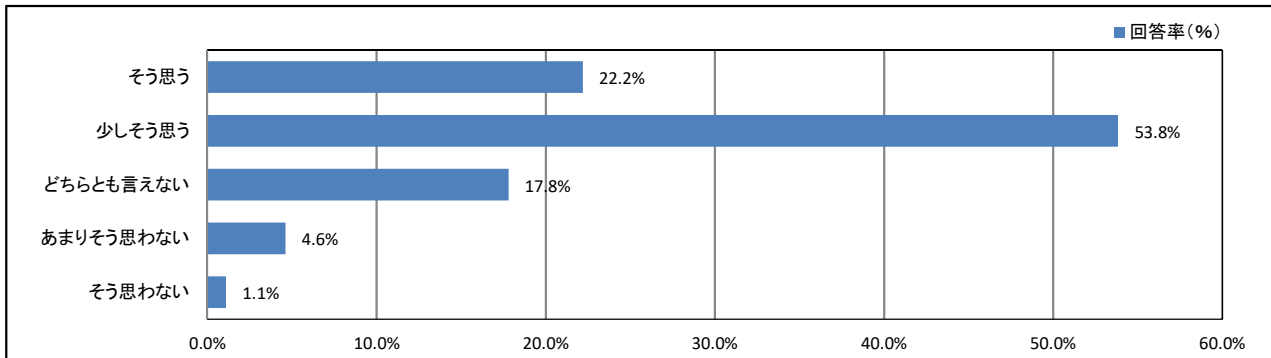
【学年】



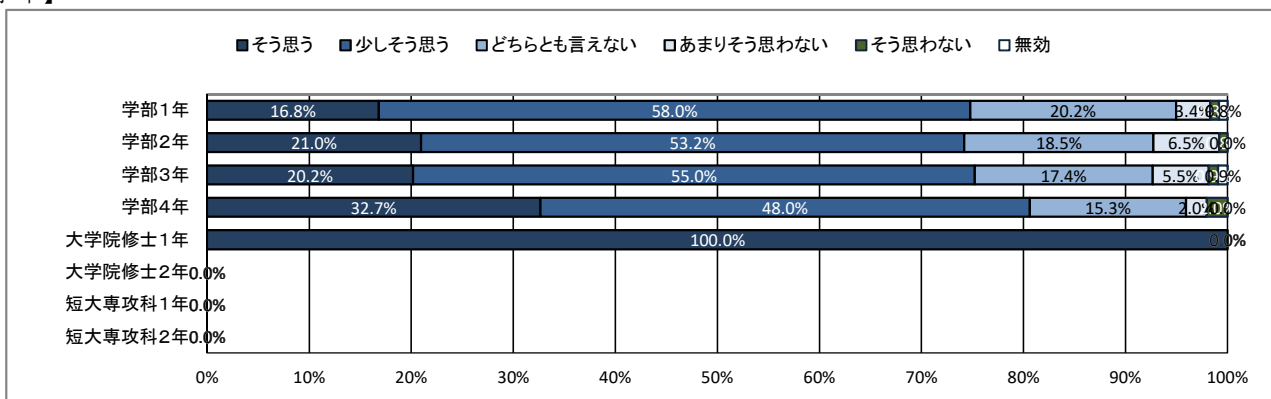
★ 学修の状況について

21. 授業を通して、幅広い教養が得られている

【全体】



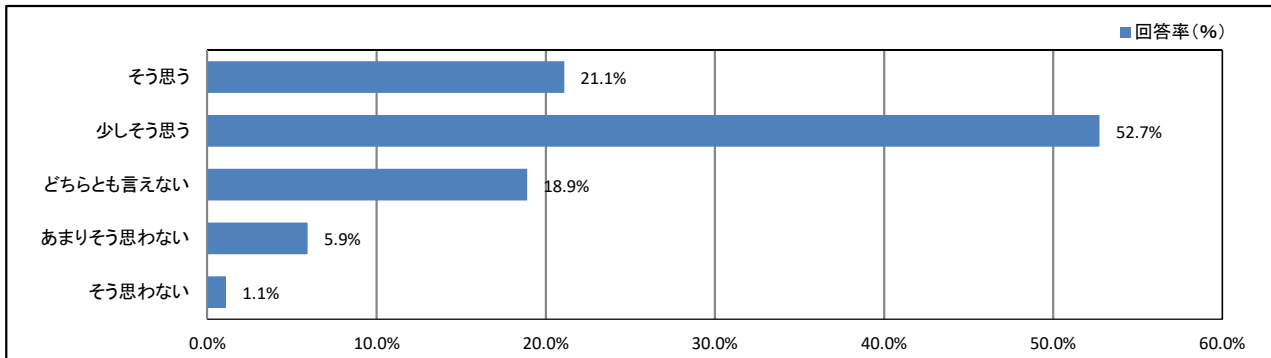
【学年】



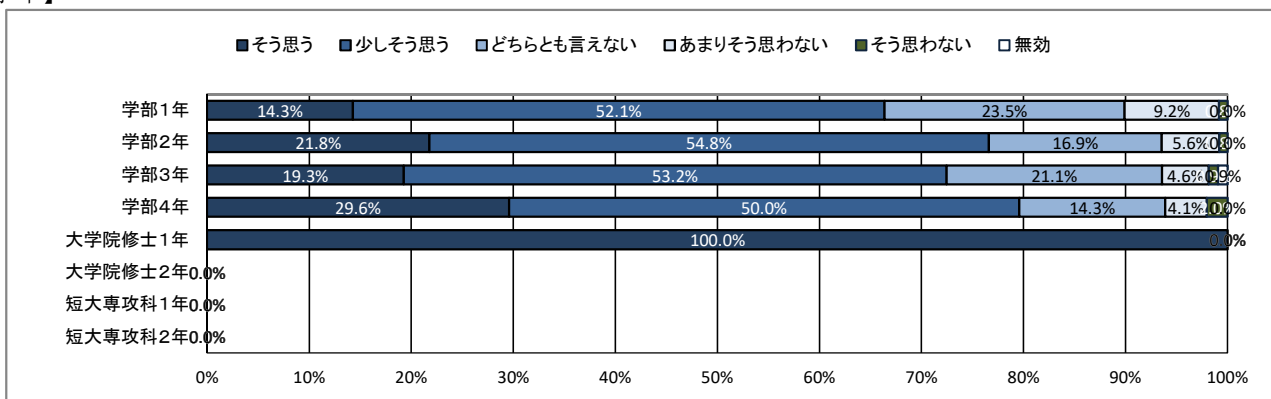
★ 学修の状況について

22. 授業を通して、深い専門知識が得られている

【全体】



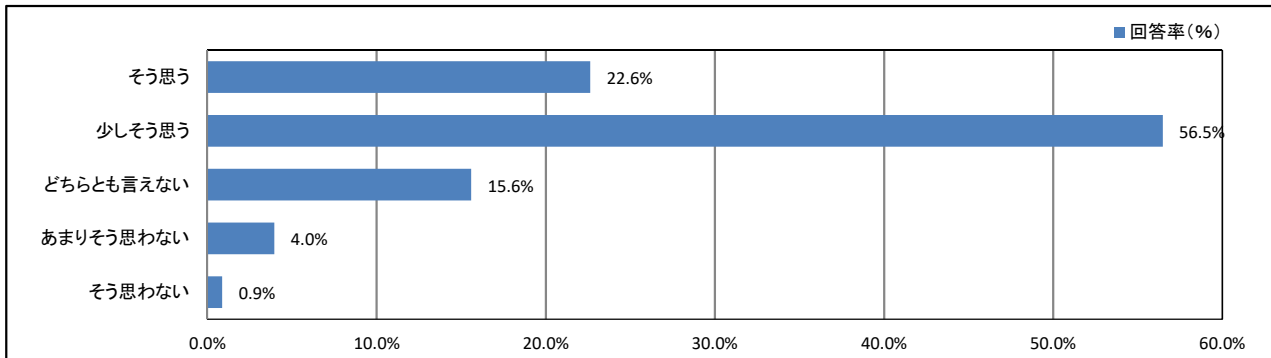
【学年】



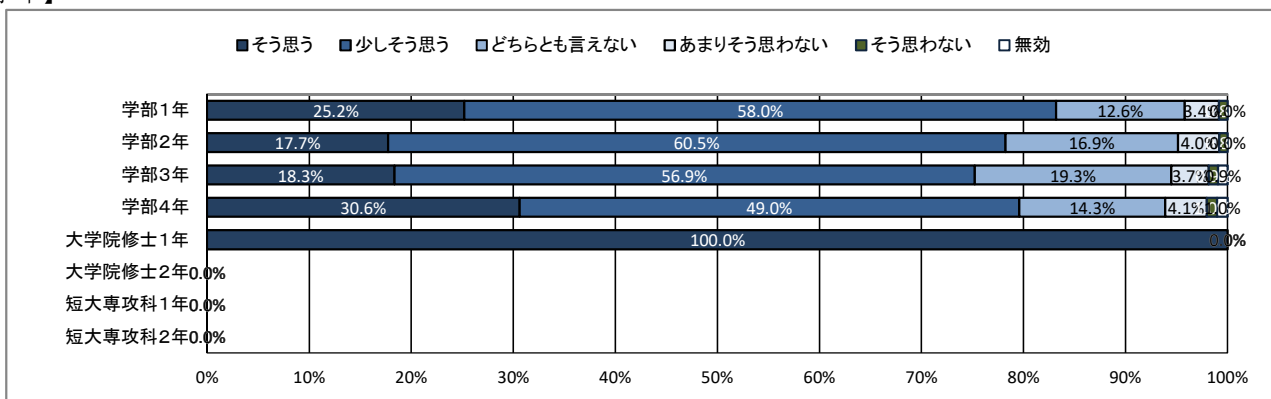
★ 学修の状況について

23. 授業を通して、職業関連の知識・技能が得られている

【全体】



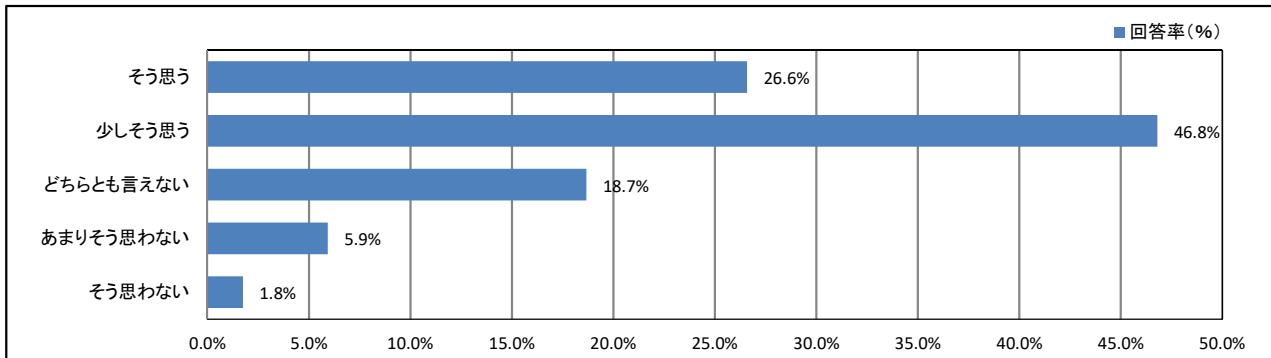
【学年】



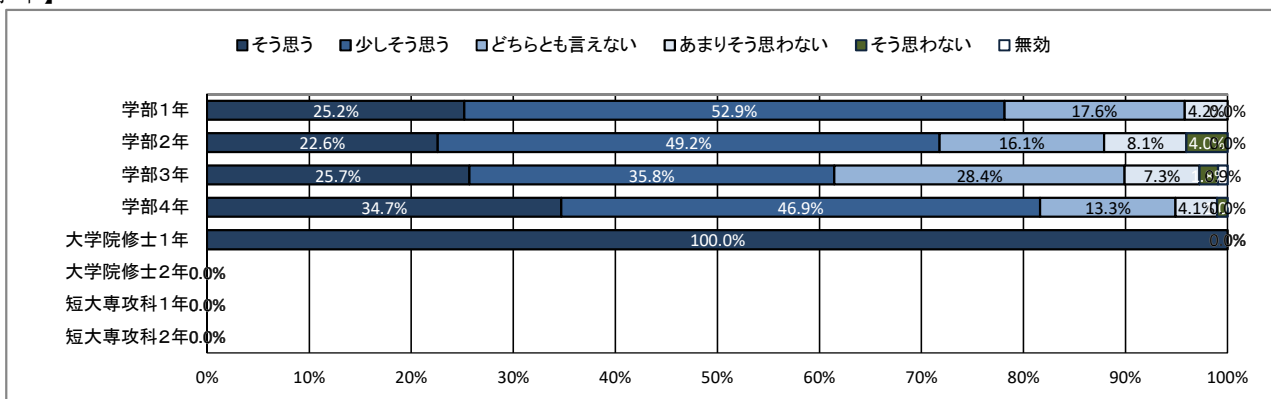
★ 学修の状況について

24. 授業を通して、人とのコミュニケーションが深まっている

【全体】



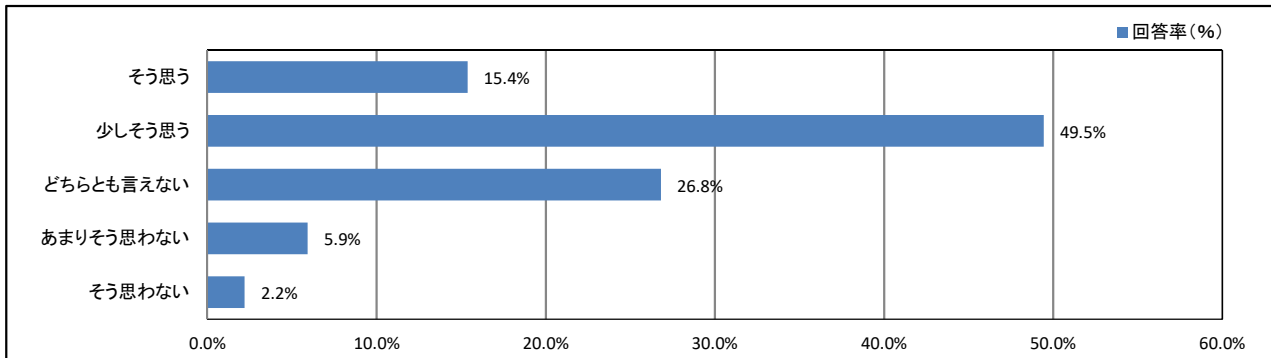
【学年】



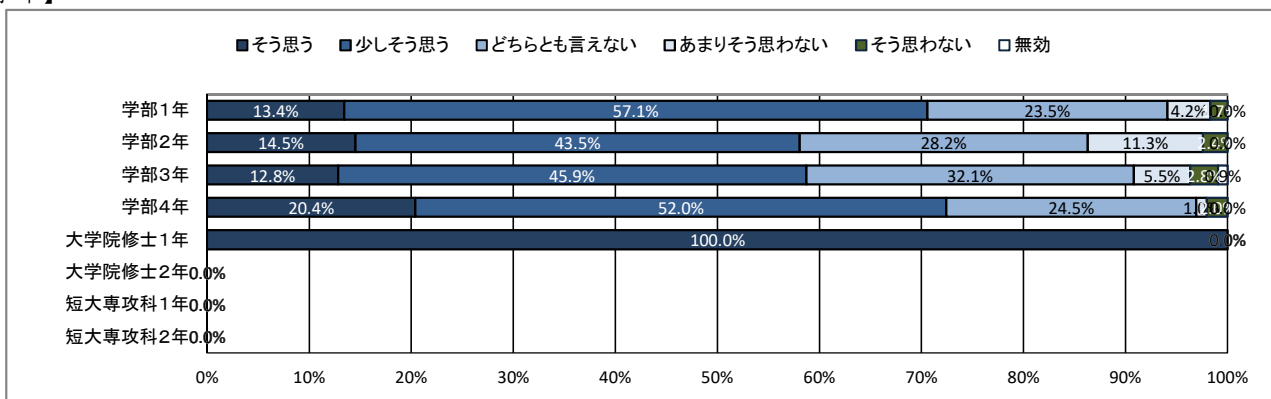
★ 学修の状況について

25. (総合評価)大学の授業に満足している

【全体】



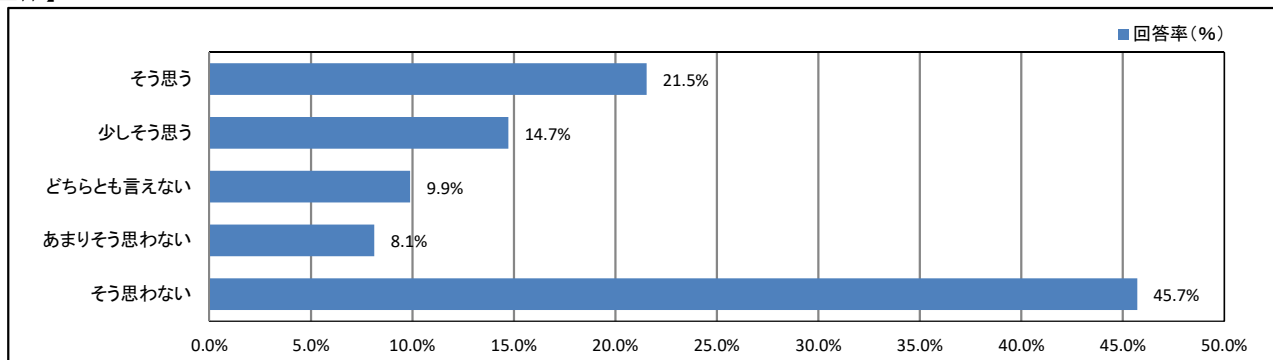
【学年】



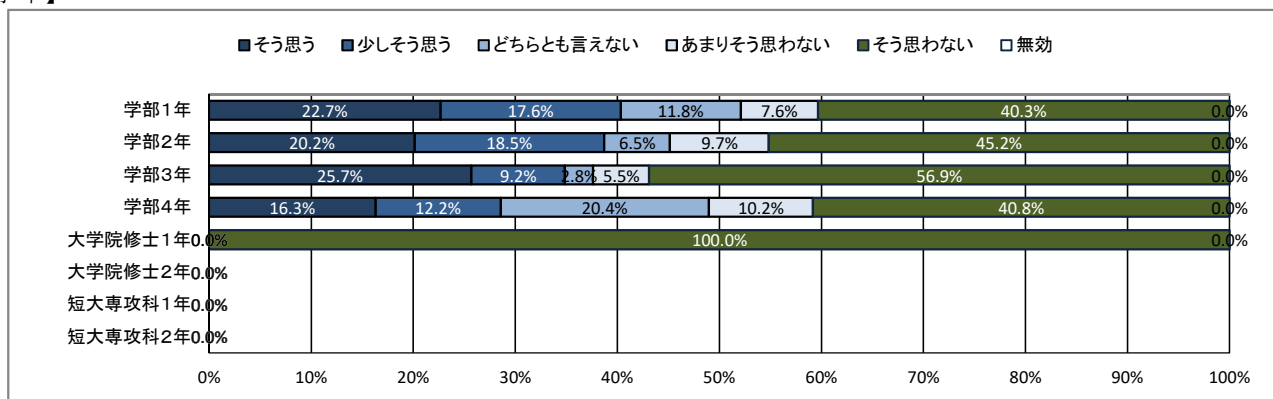
★ 課外活動の状況について

26. 学内のクラブ・サークル活動に積極的に参加している

【全体】



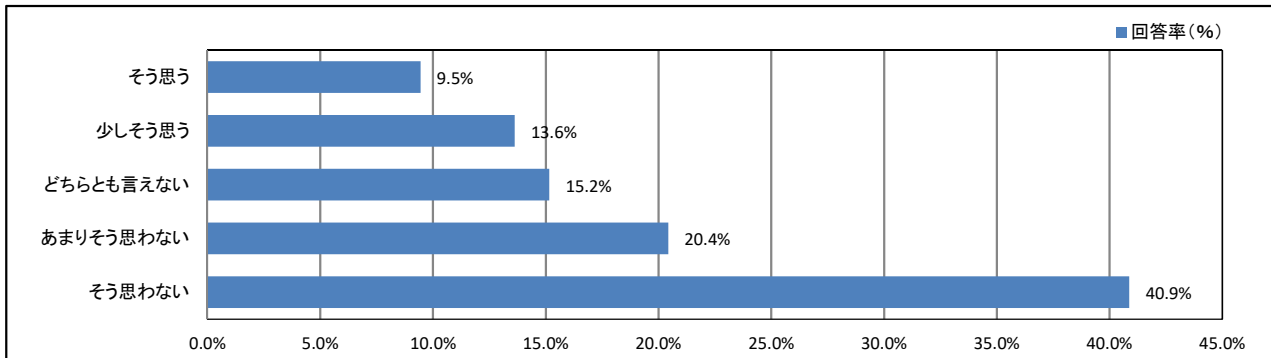
【学年】



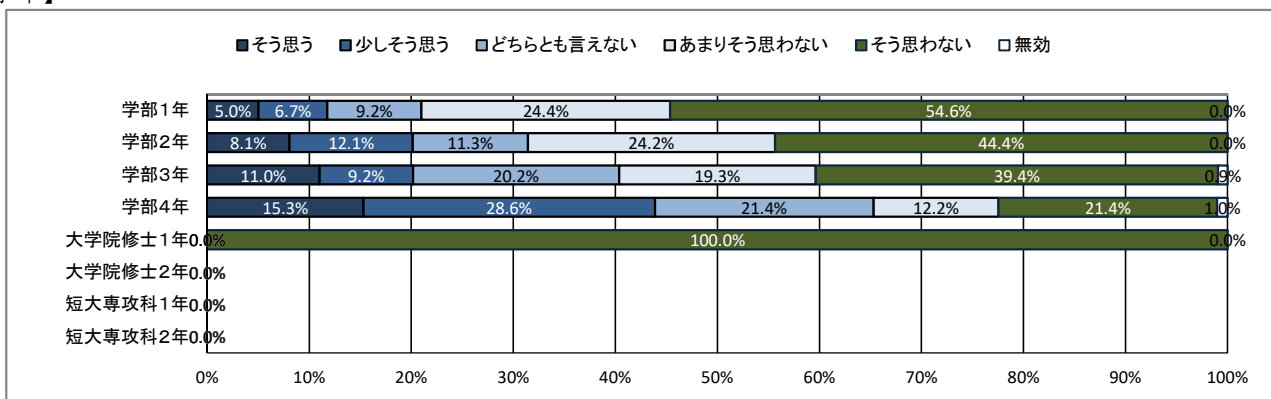
★ 課外活動の状況について

27. 学内のゼミやボランティア活動に積極的に参加している

【全体】



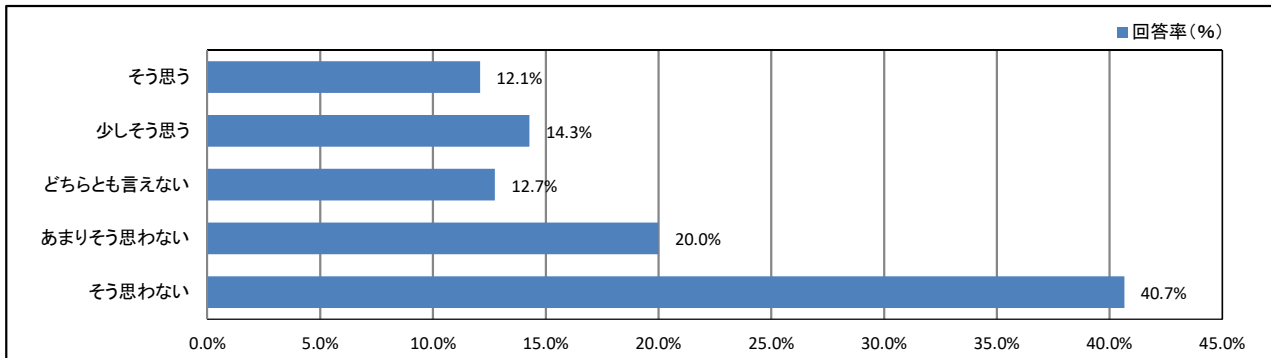
【学年】



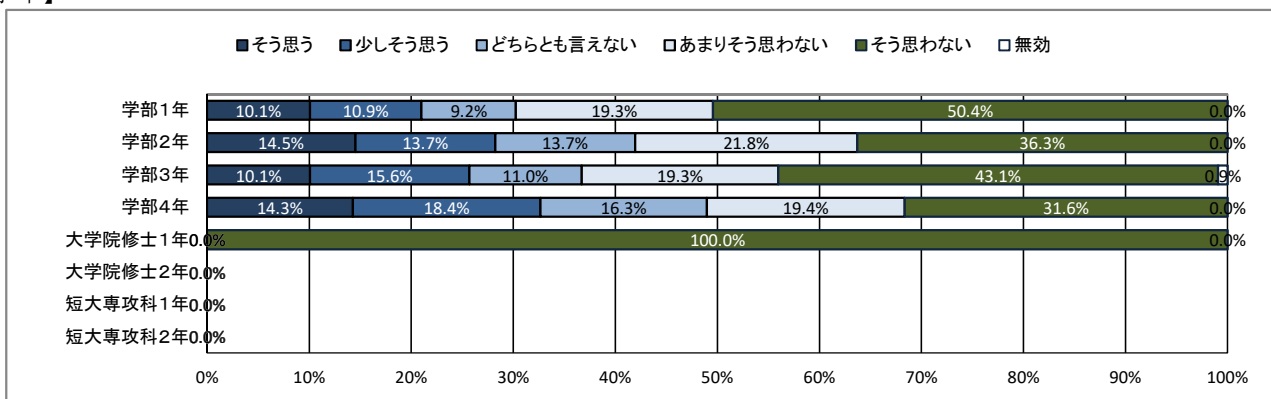
★ 課外活動の状況について

28. 学外の地域活動・市民活動・ボランティア活動に積極的に参加している

【全体】



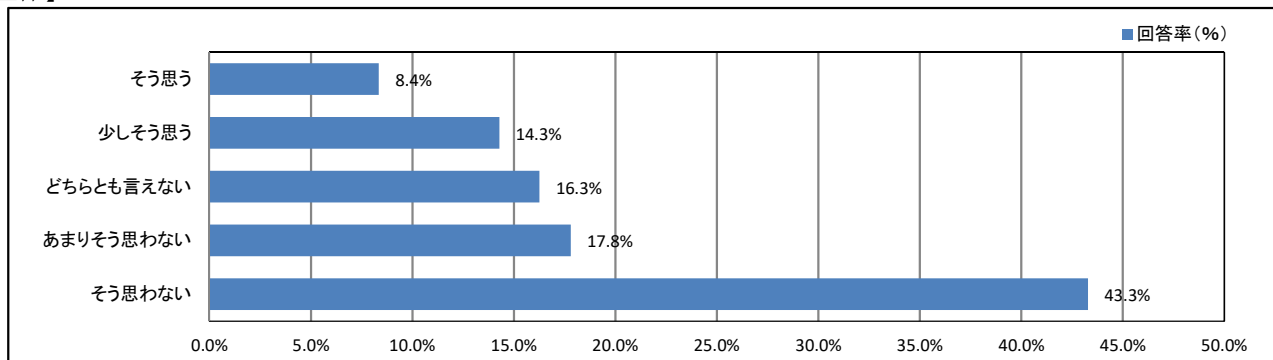
【学年】



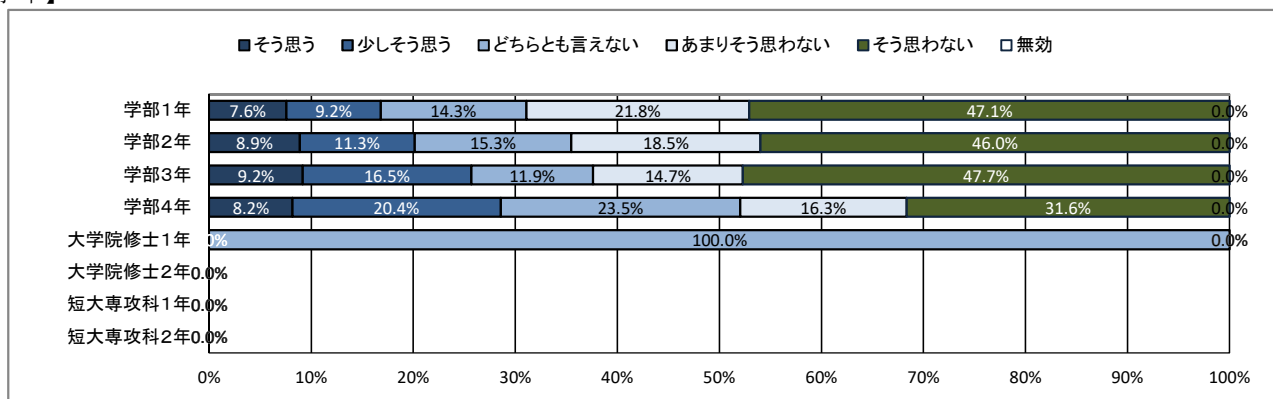
★ 課外活動の状況について

29. 大学・学友会の行事・活動に積極的に参加している

【全体】



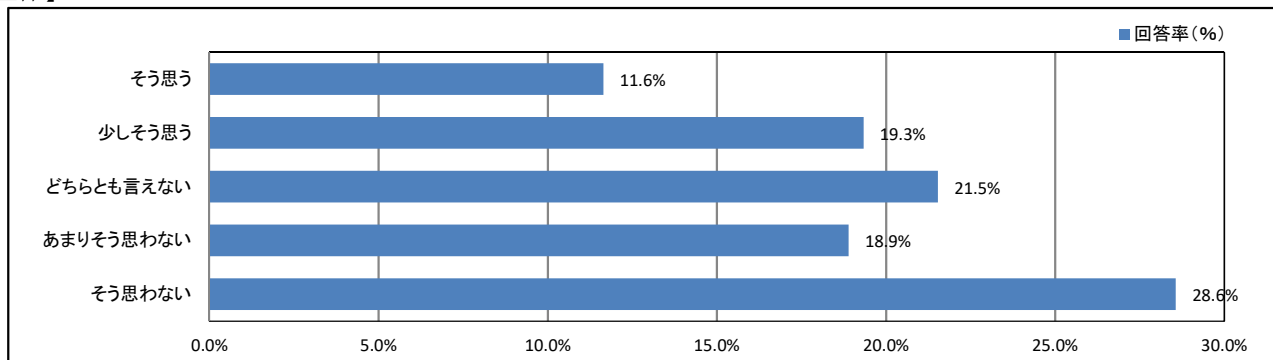
【学年】



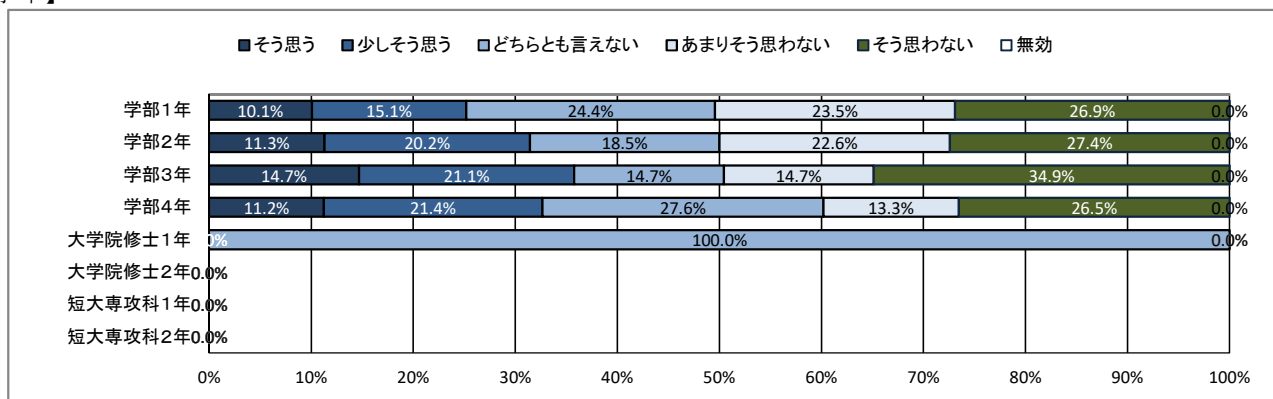
★ 課外活動の状況について

30. (総合評価)課外活動が充実している

【全体】



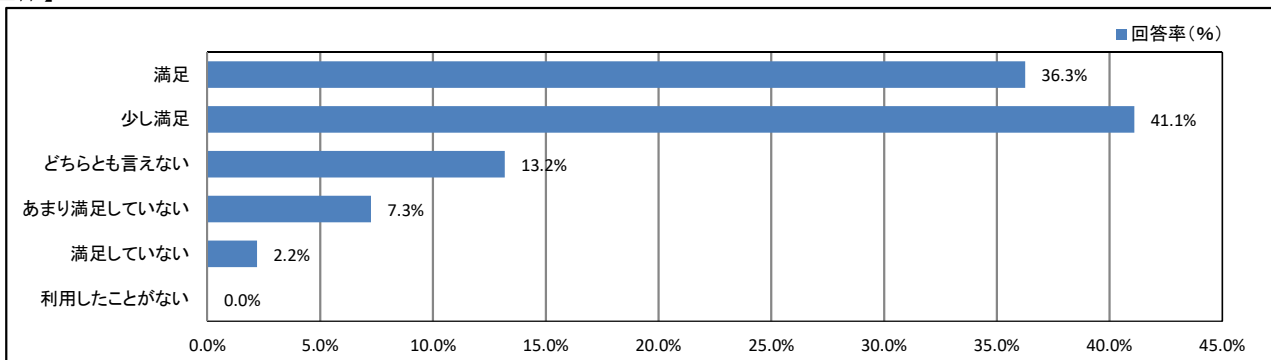
【学年】



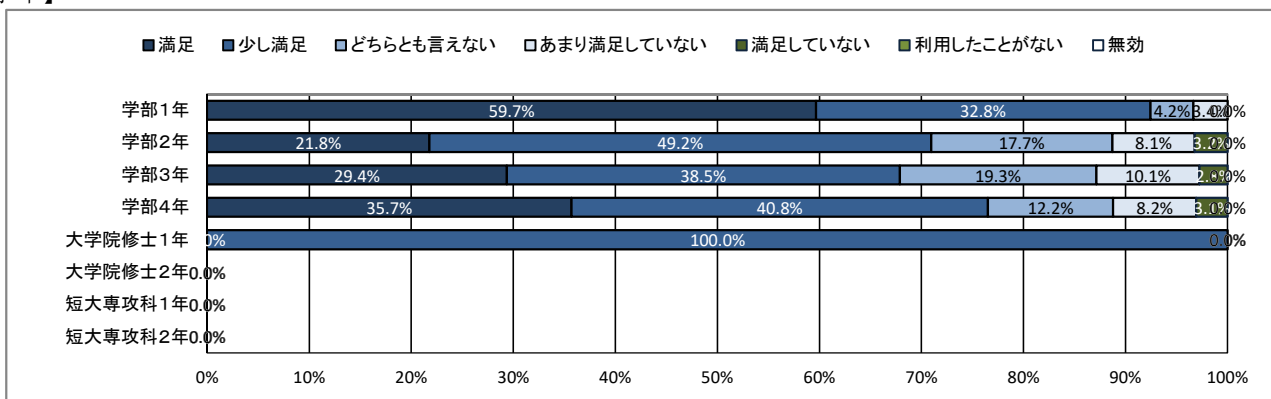
★ 大学の施設・設備について

31. 教室

【全体】



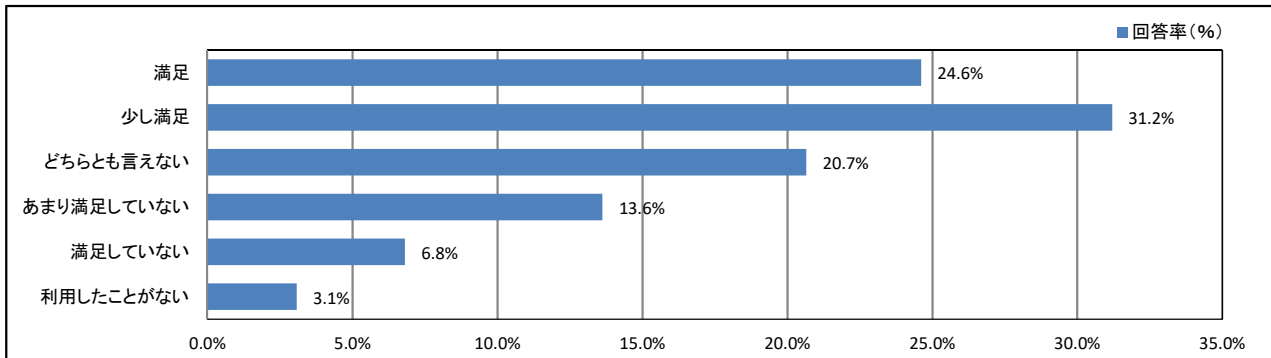
【学年】



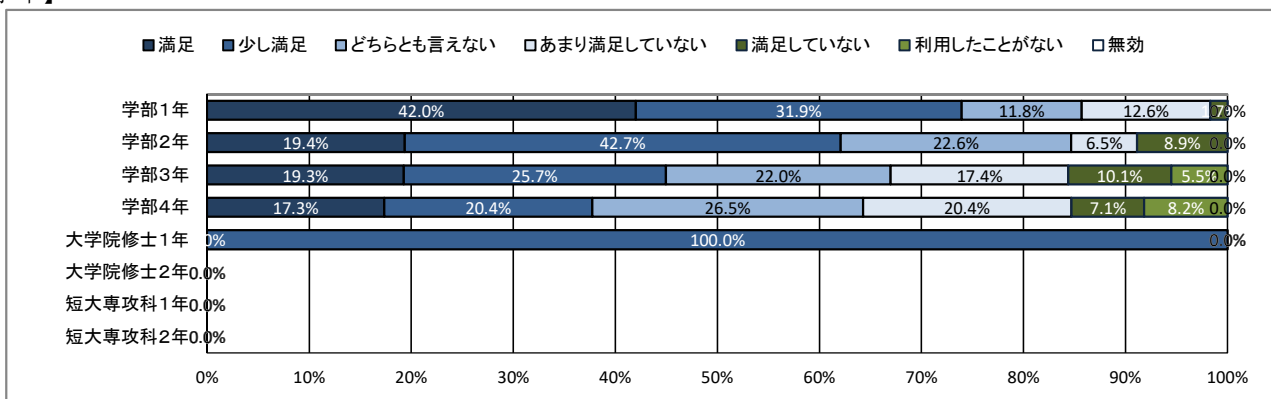
★ 大学の施設・設備について

32. パソコン教室

【全体】



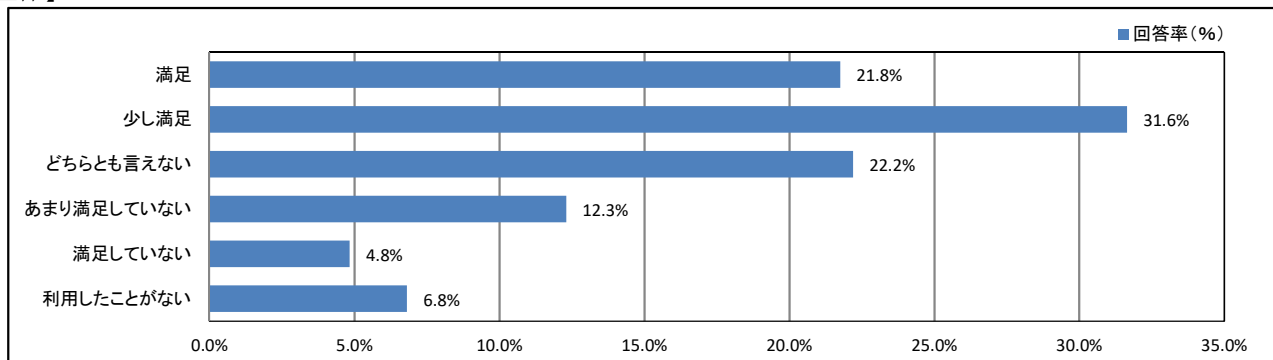
【学年】



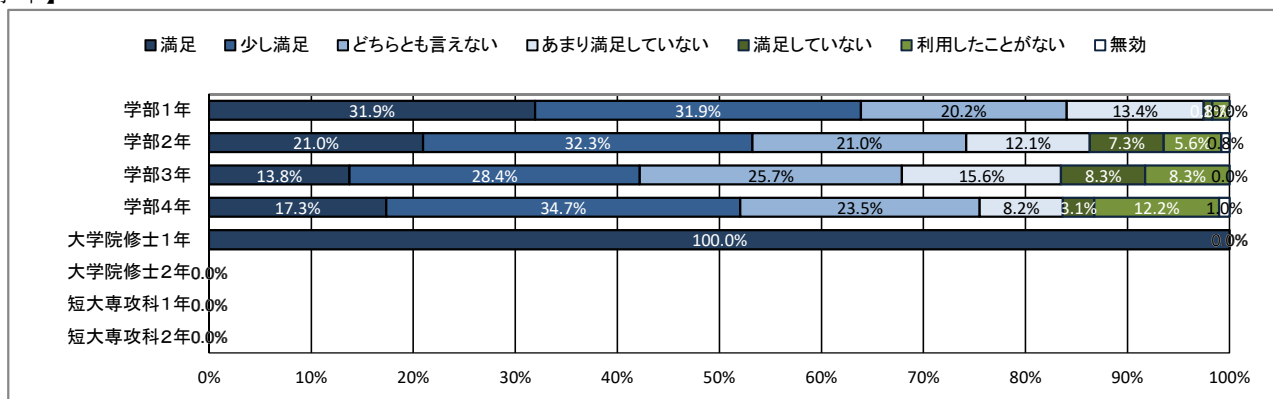
★ 大学の施設・設備について

33. 自習室・自習スペース

【全体】



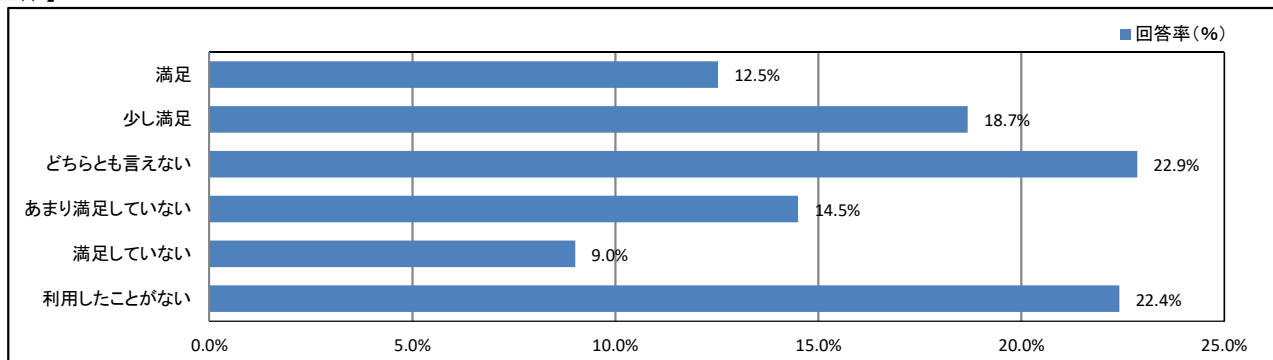
【学年】



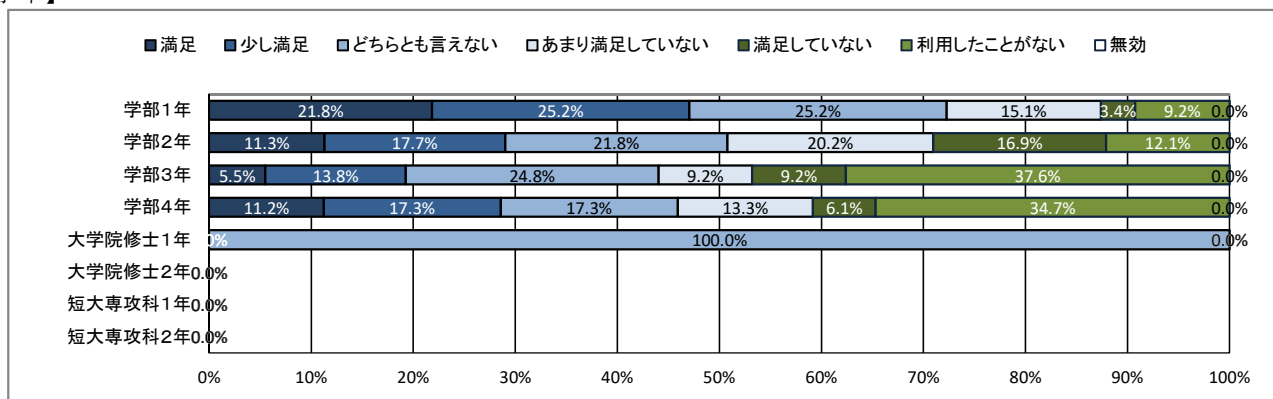
★ 大学の施設・設備について

34. 運動施設

【全体】



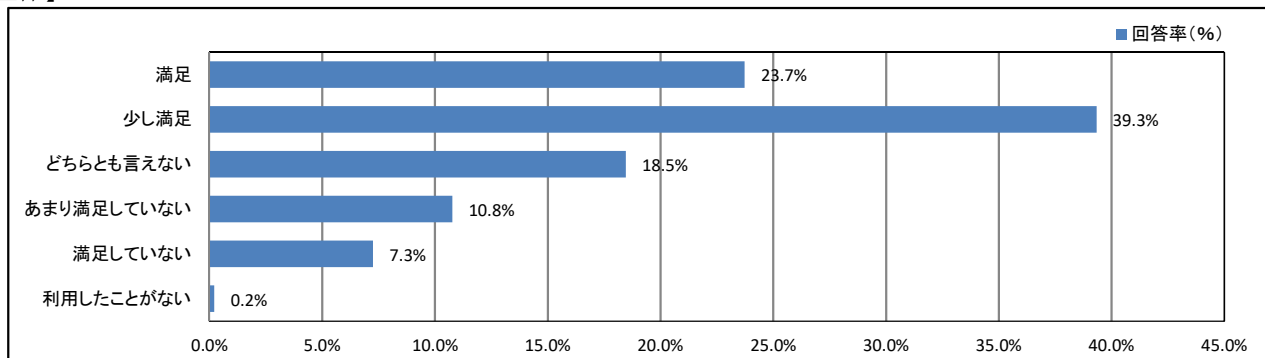
【学年】



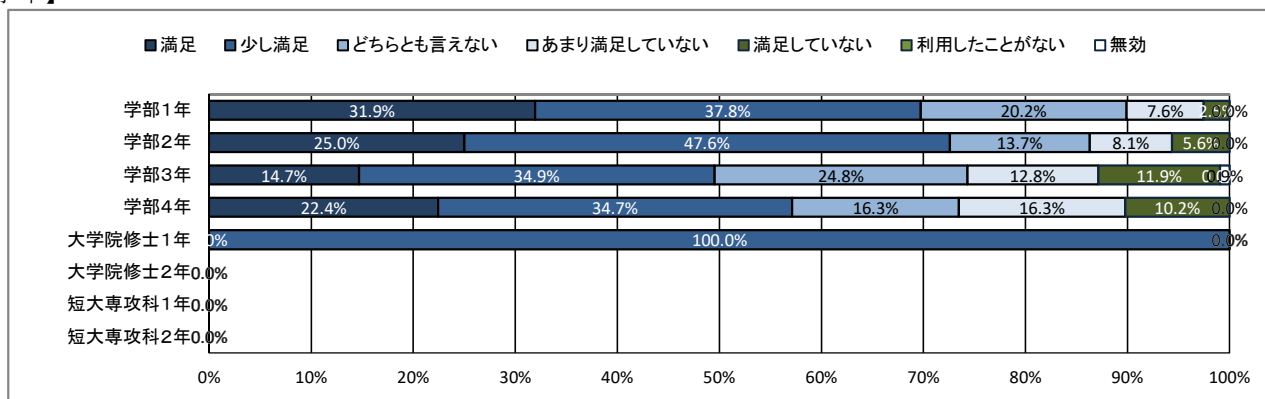
★ 大学の施設・設備について

35. 図書館

【全体】



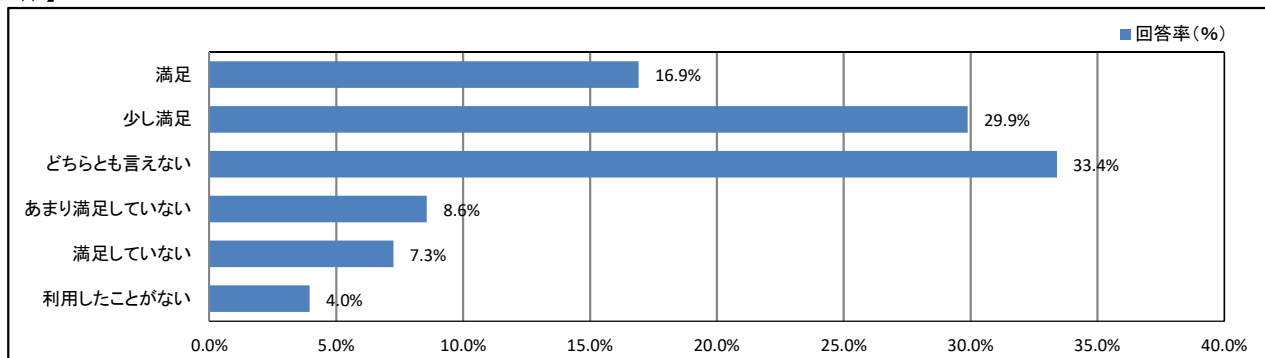
【学年】



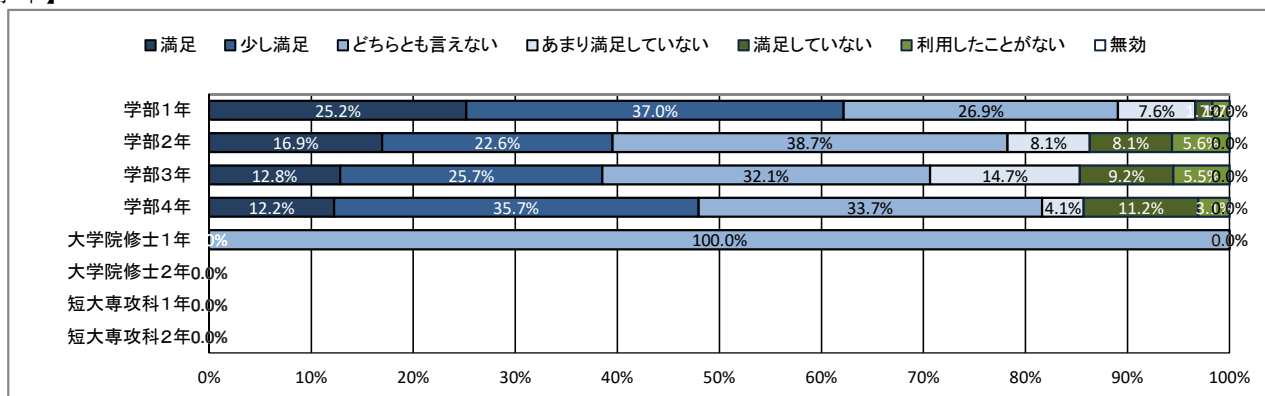
★ 大学の施設・設備について

36. 学生ホール(学食を除く)

【全体】



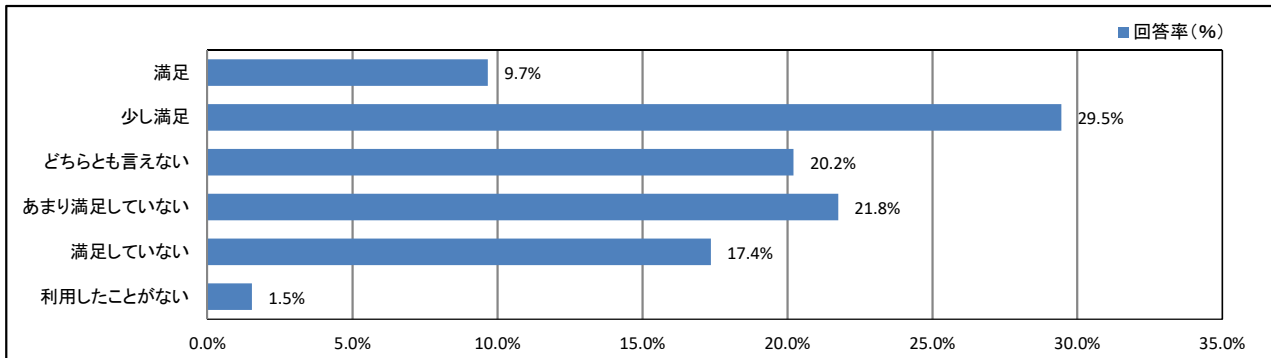
【学年】



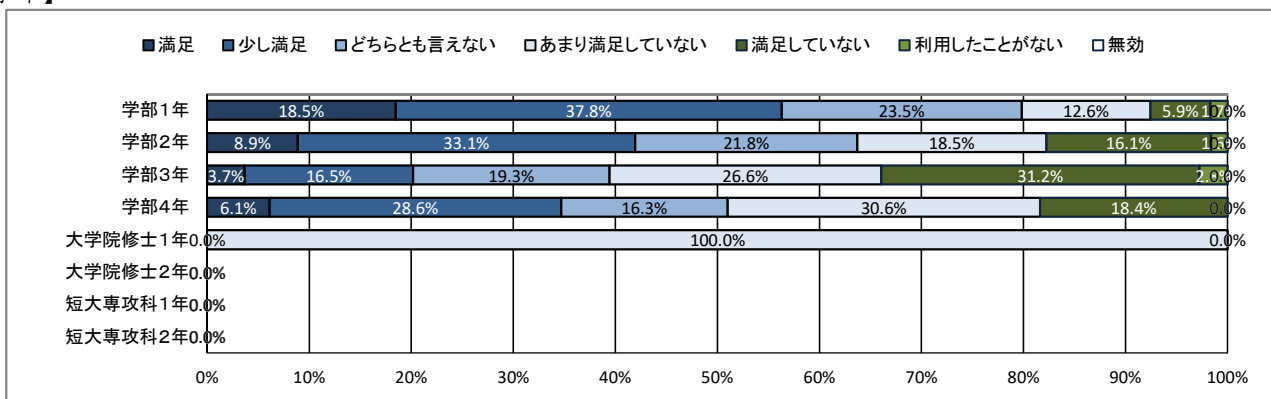
★ 大学の施設・設備について

37. コンビニ・売店

【全体】



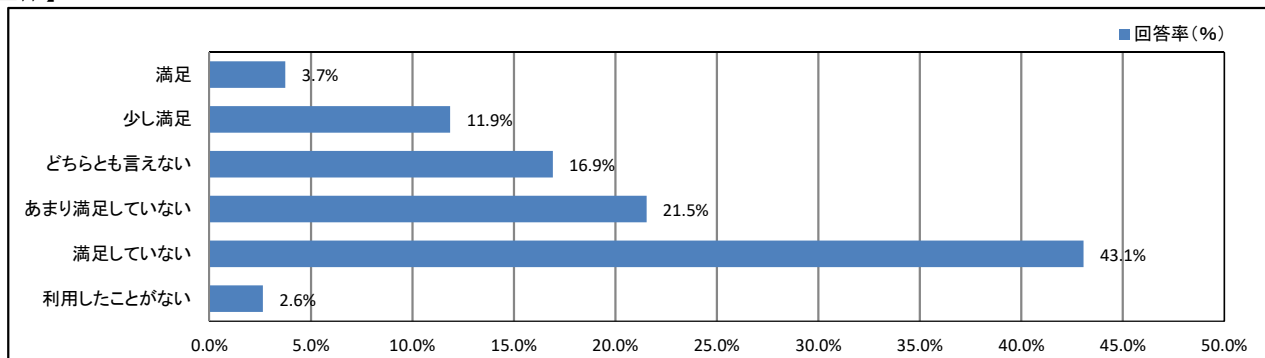
【学年】



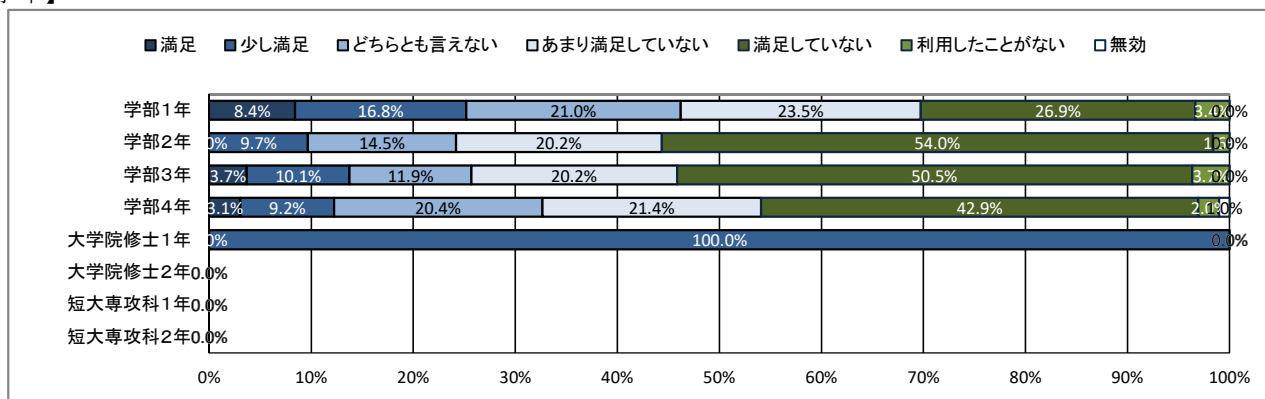
★ 大学の施設・設備について

38. ネット環境 (Wi-Fi)

【全体】



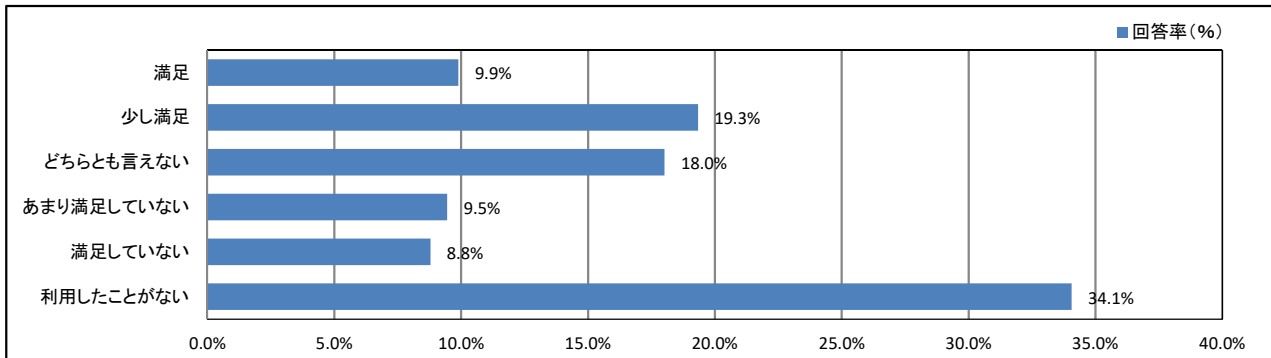
【学年】



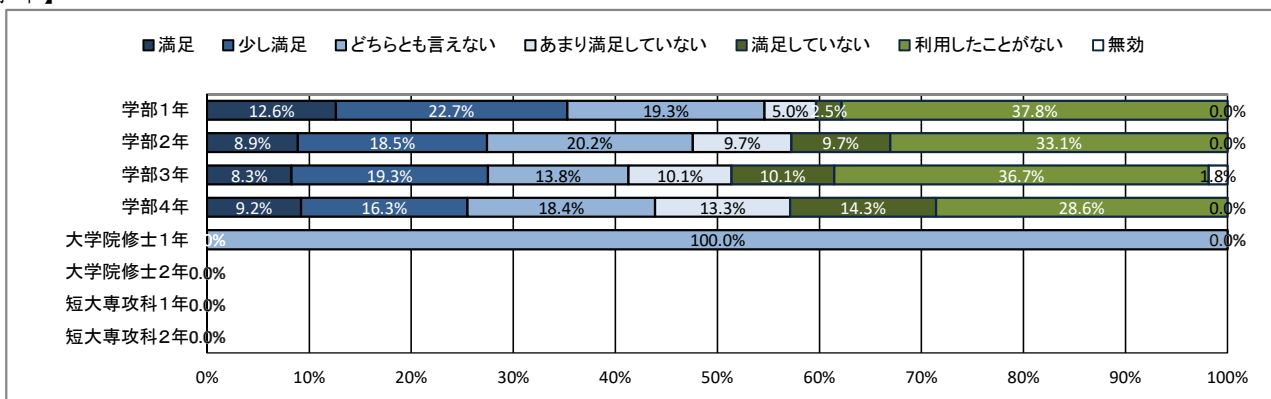
★ 大学の施設・設備について

39. 駐輪場・バイク置き場

【全体】



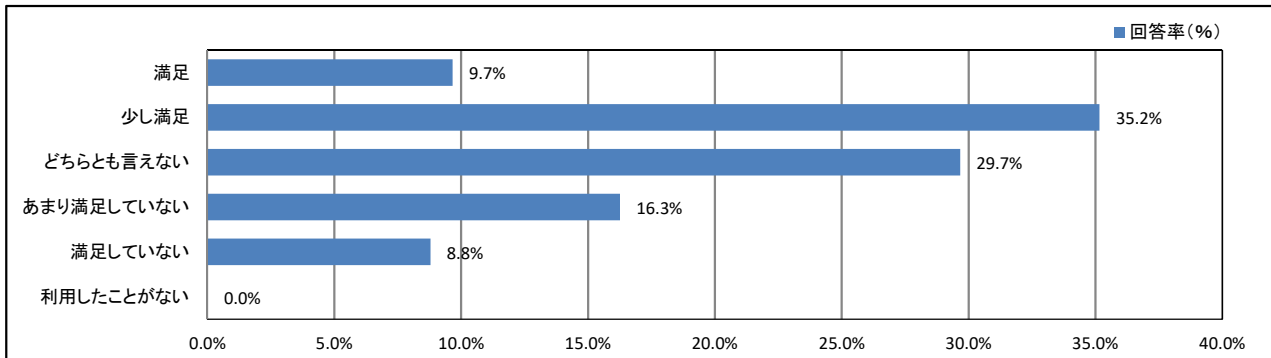
【学年】



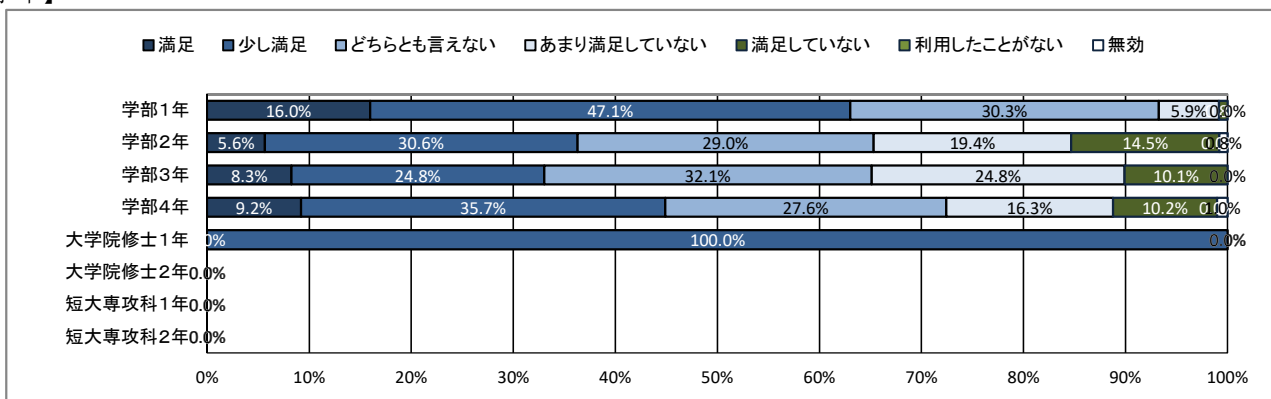
★ 大学の施設・設備について

40. (総合評価)大学の施設・設備に関する全体的満足度

【全体】



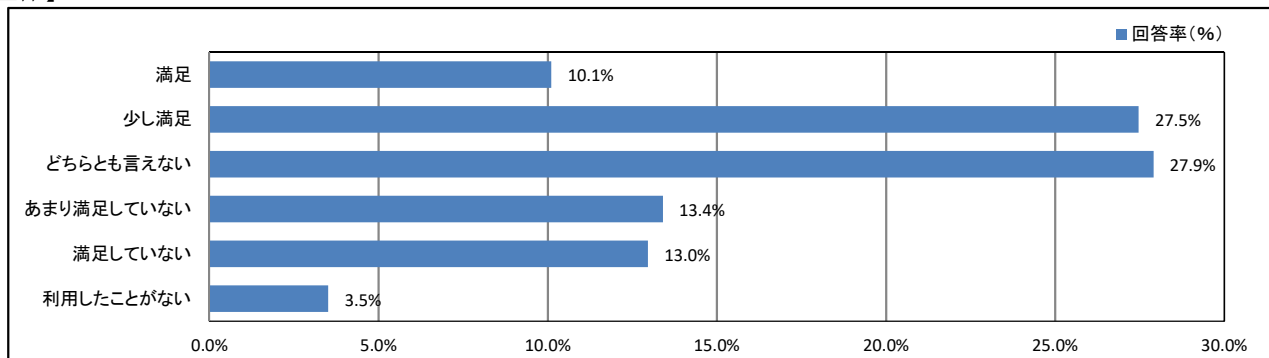
【学年】



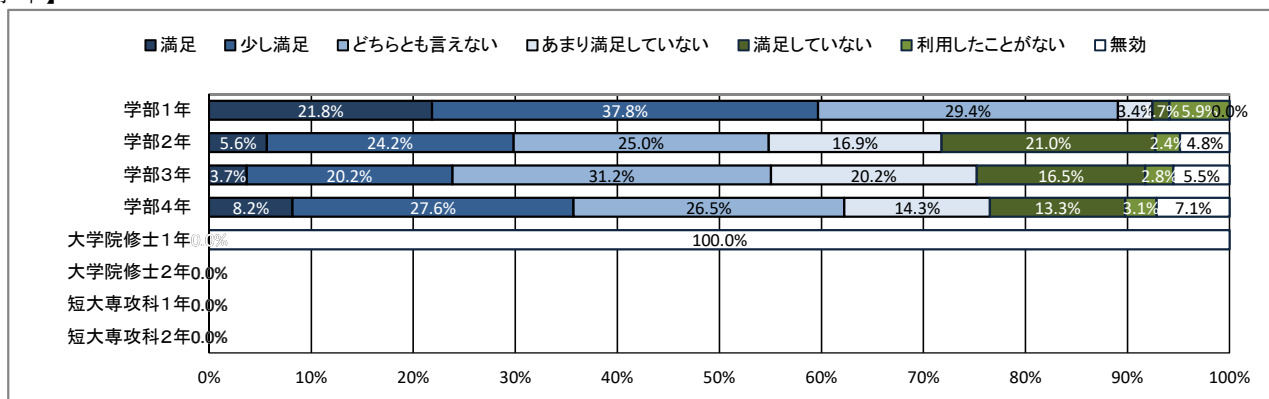
★ 大学の施設・設備について

41. <キャンパス設定項目>

【全体】



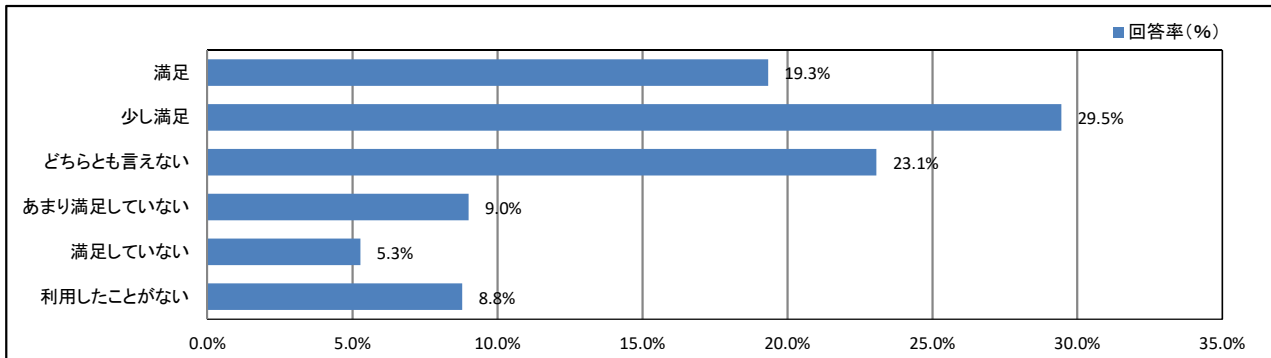
【学年】



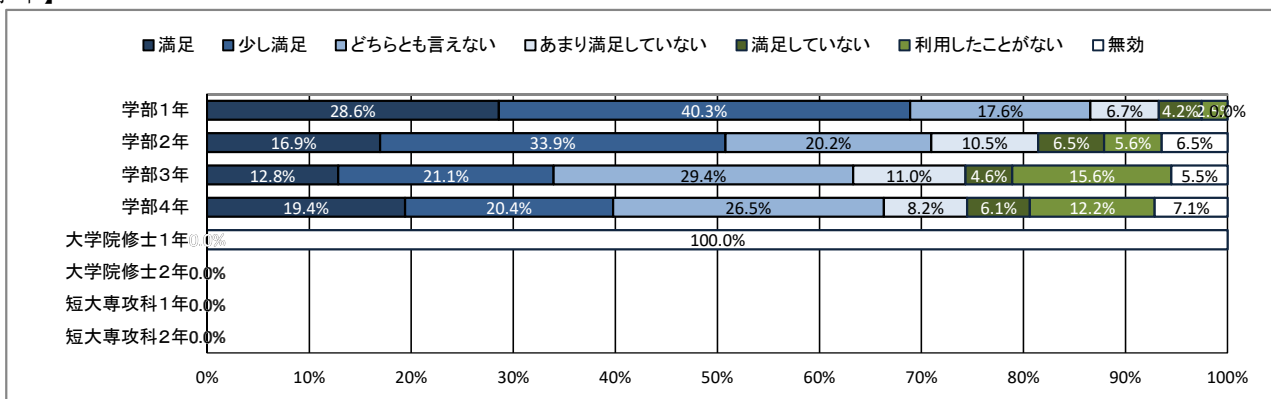
★ 大学の施設・設備について

42. <キャンパス設定項目>

【全体】



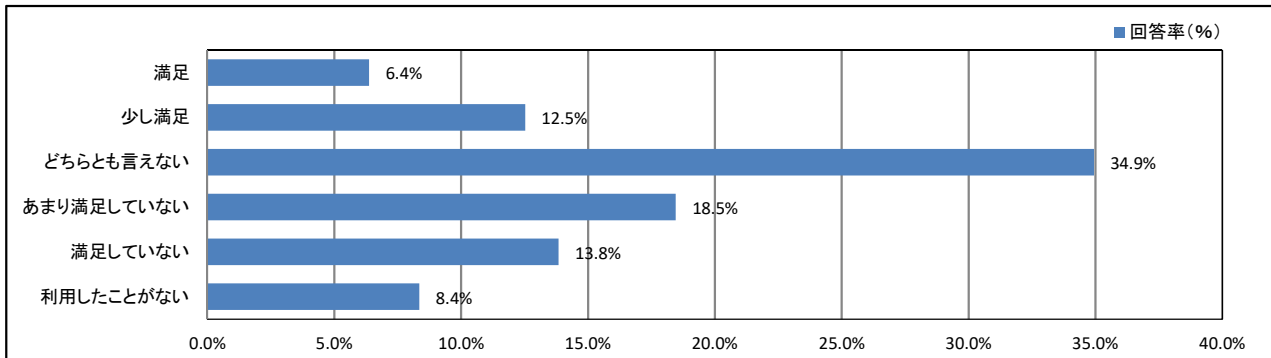
【学年】



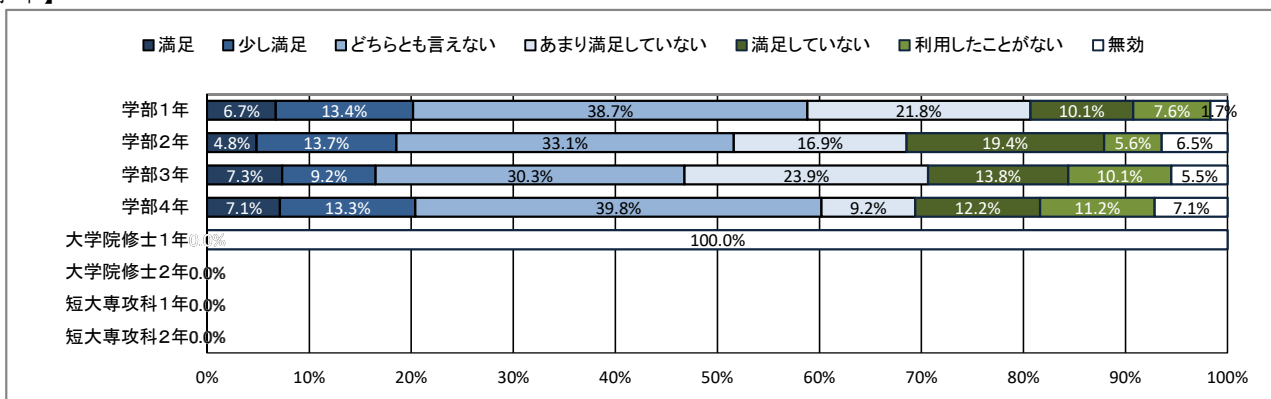
★ 大学の施設・設備について

43. <キャンパス設定項目>

【全体】



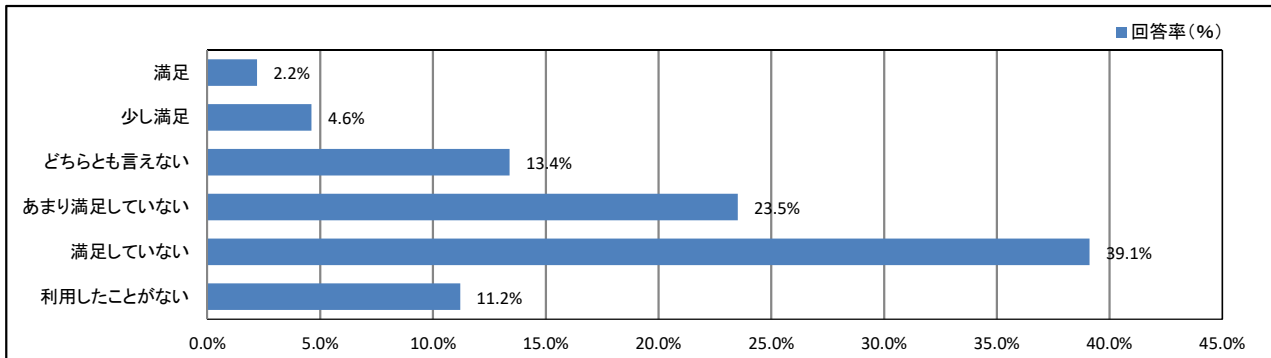
【学年】



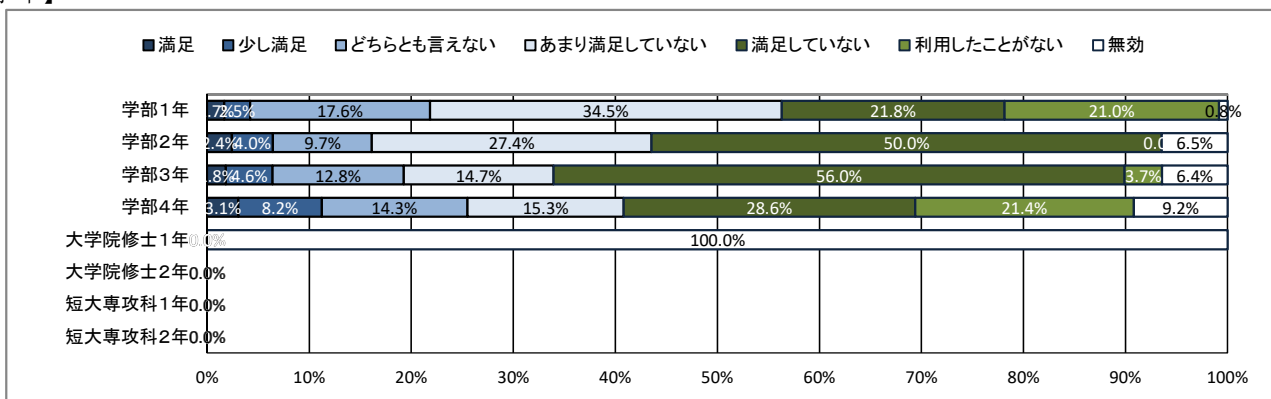
★ 大学の施設・設備について

44. <キャンパス設定項目>

【全体】



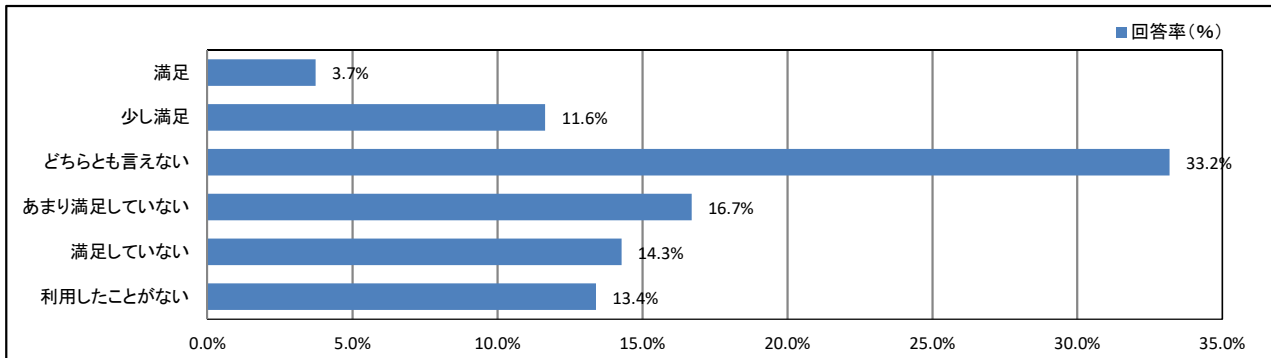
【学年】



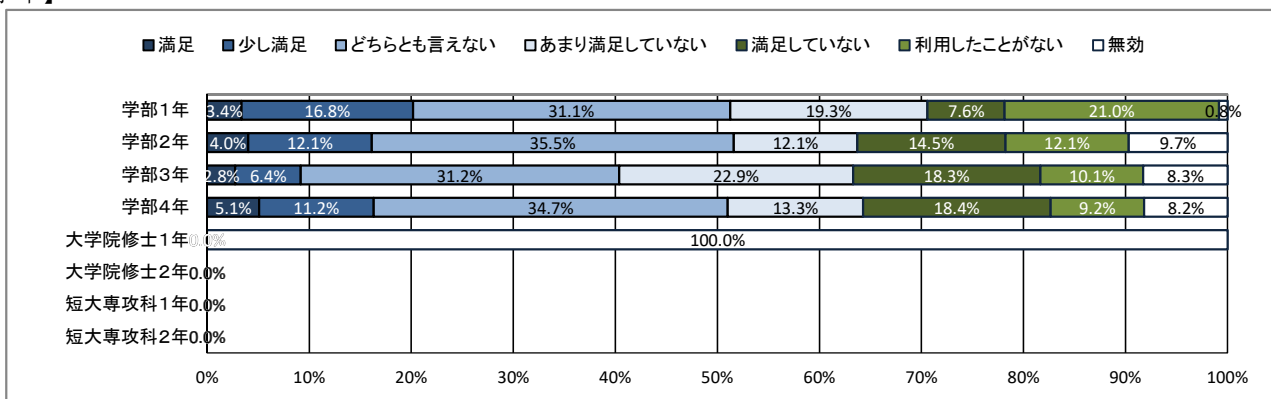
★ 大学の施設・設備について

45. <キャンパス設定項目>

【全体】



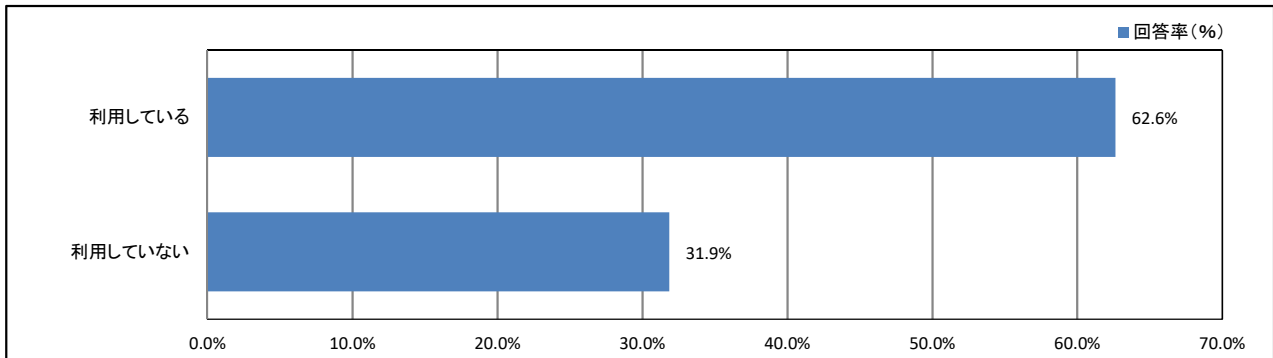
【学年】



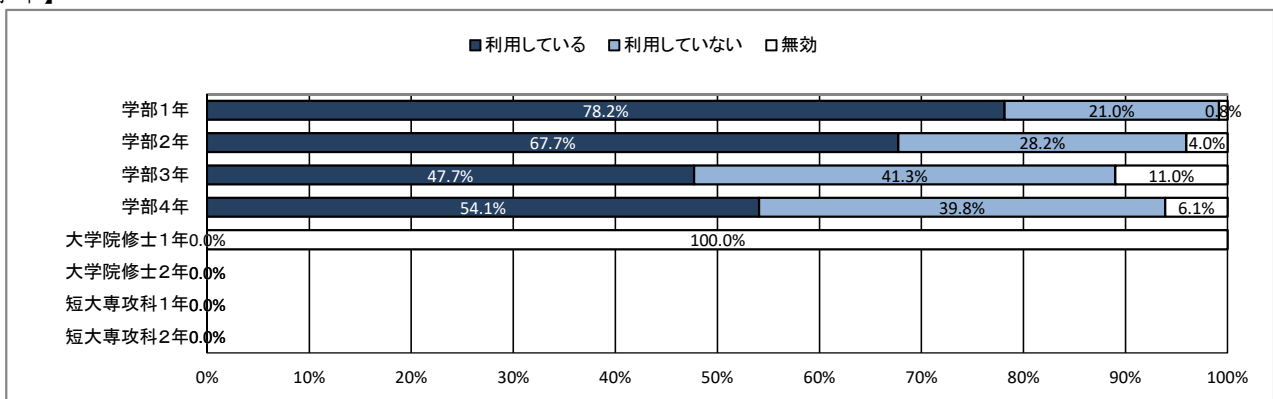
★ 学生食堂について

46. あなたは普段、大学の学生食堂を利用していますか

【全体】



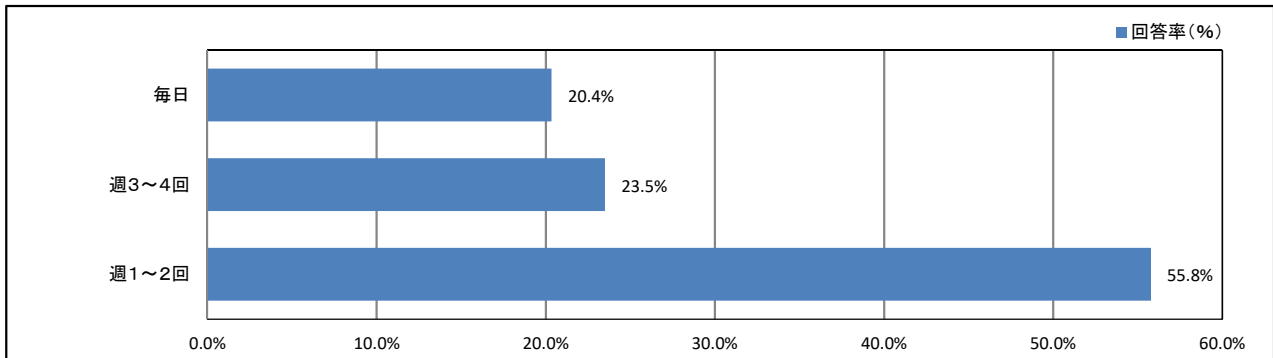
【学年】



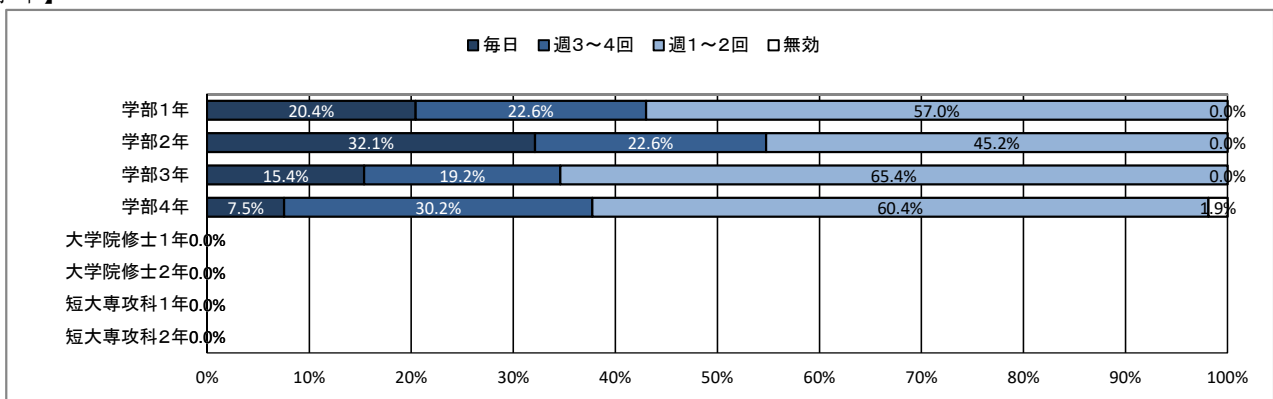
★ 学生食堂について

47. 週に何日ぐらい利用していますか(上記質問46で①と回答した人は質問47～53にお答えください。)

【全体】



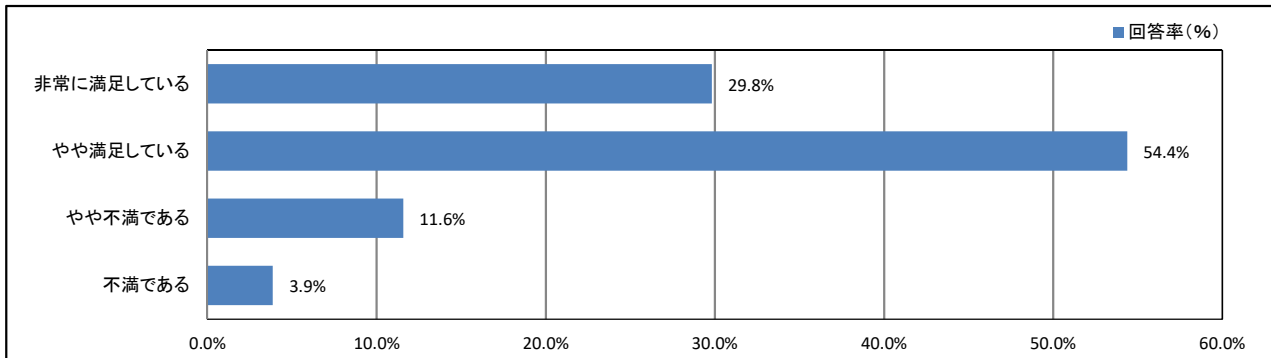
【学年】



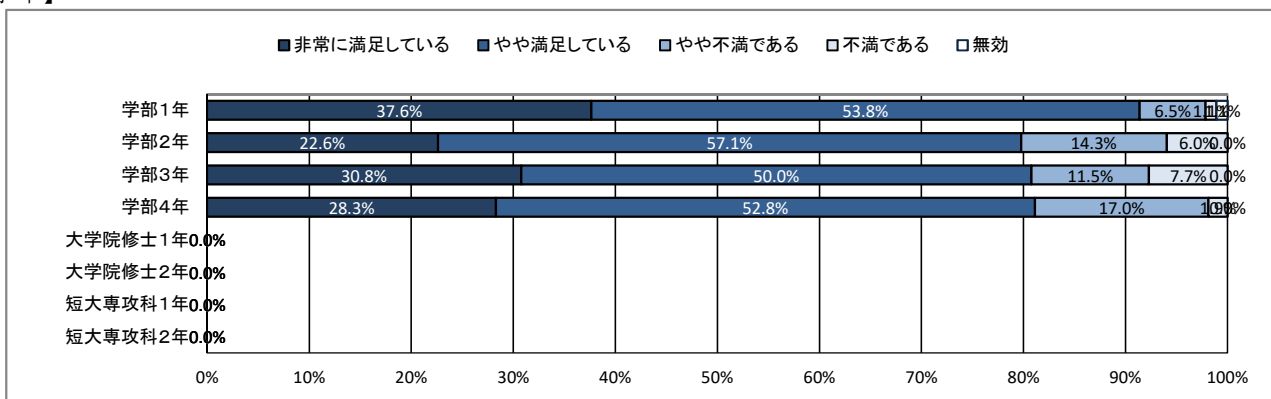
★ 学生食堂について

48. 学生食堂のメニューの数に満足していますか

【全体】



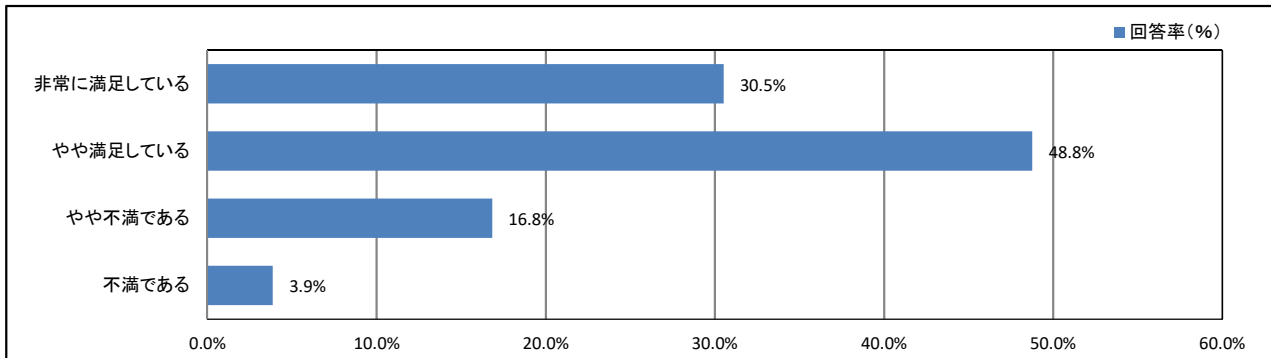
【学年】



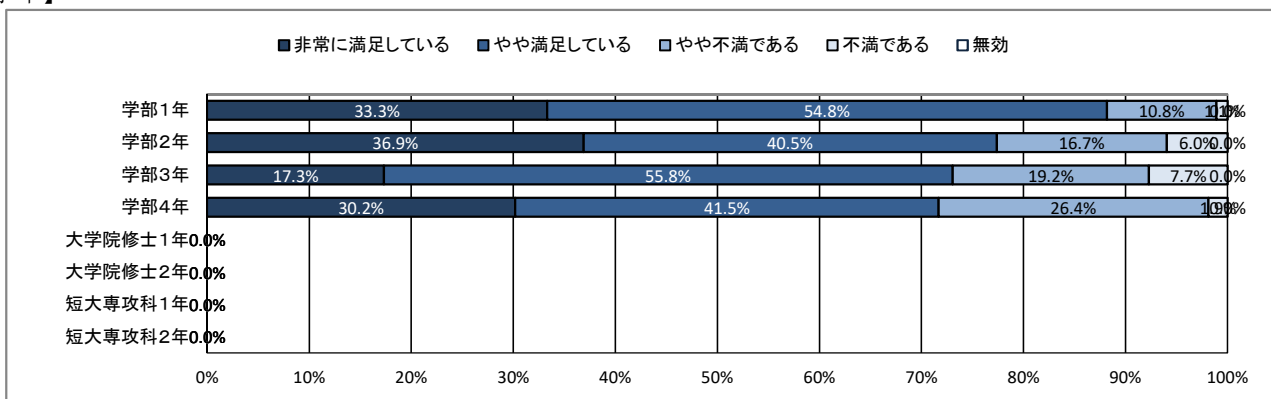
★ 学生食堂について

49. 学生食堂の価格に満足していますか

【全体】



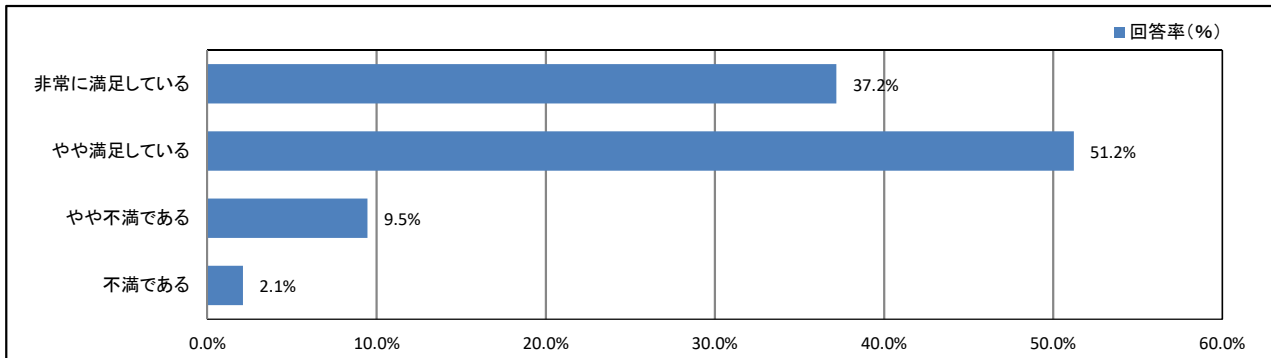
【学年】



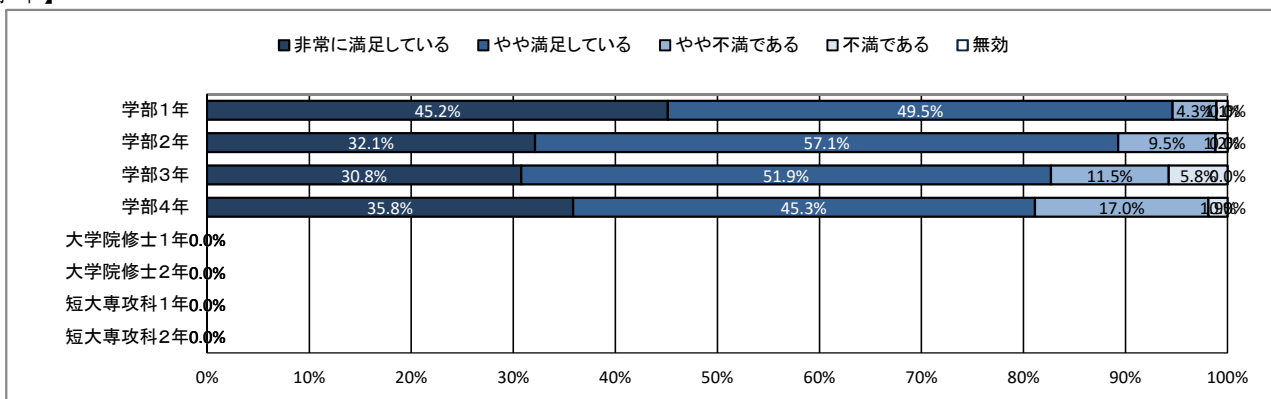
★ 学生食堂について

50. 学生食堂の味に満足していますか

【全体】



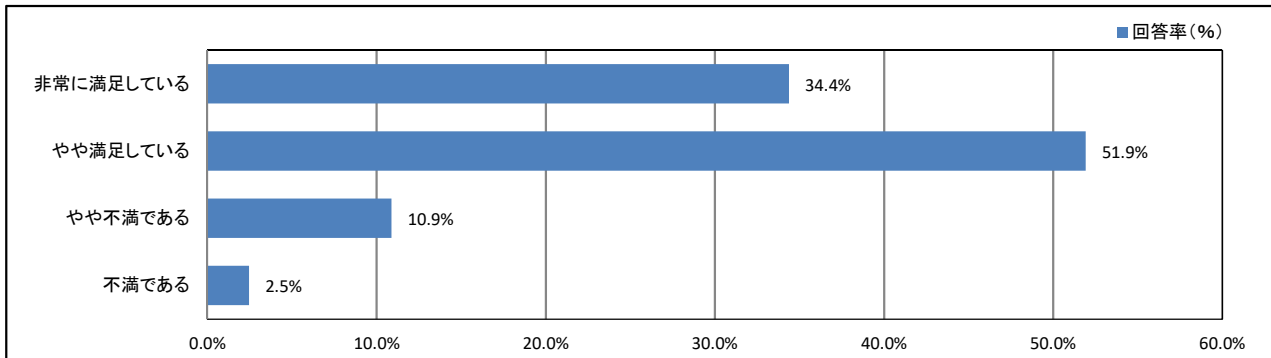
【学年】



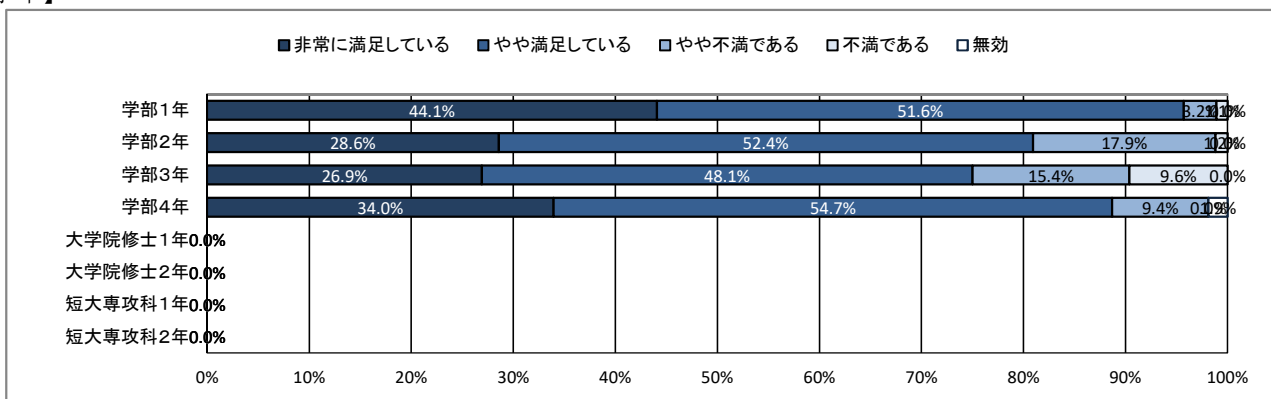
★ 学生食堂について

51. 学生食堂の清潔さに満足していますか

【全体】



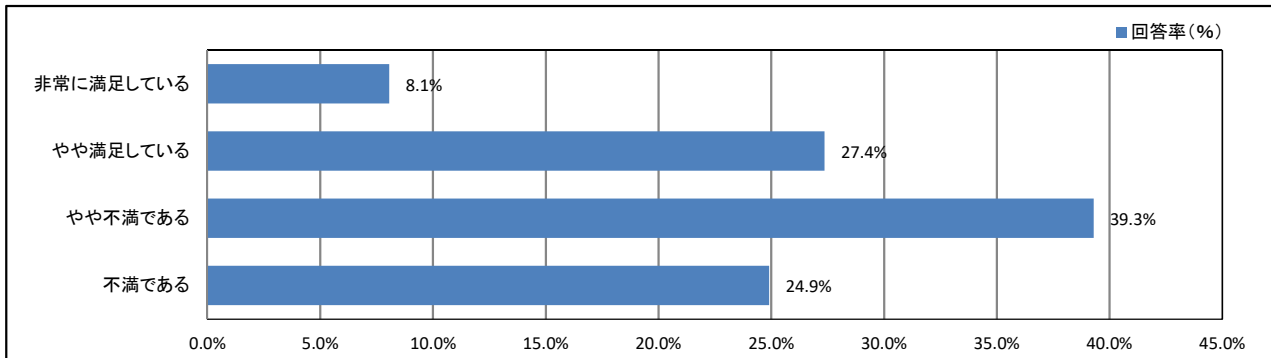
【学年】



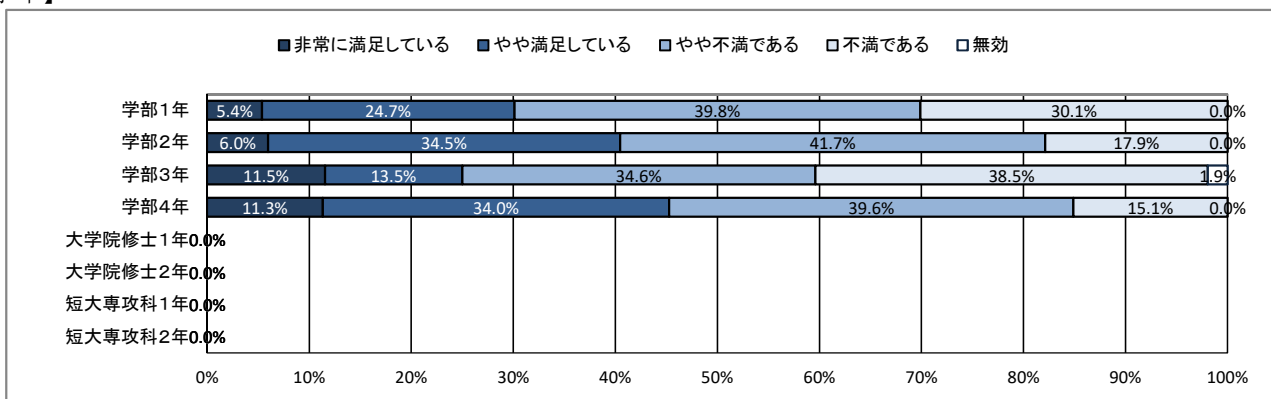
★ 学生食堂について

52. 学生食堂のスペース・座席数に満足していますか

【全体】



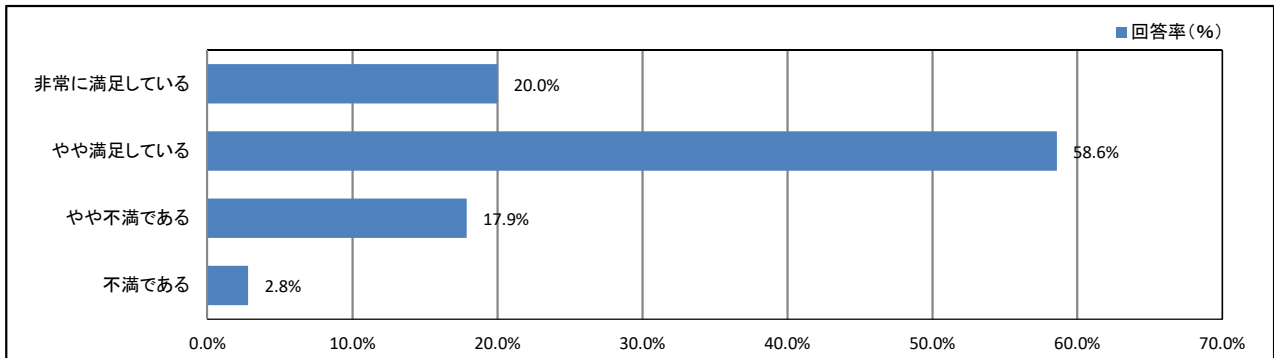
【学年】



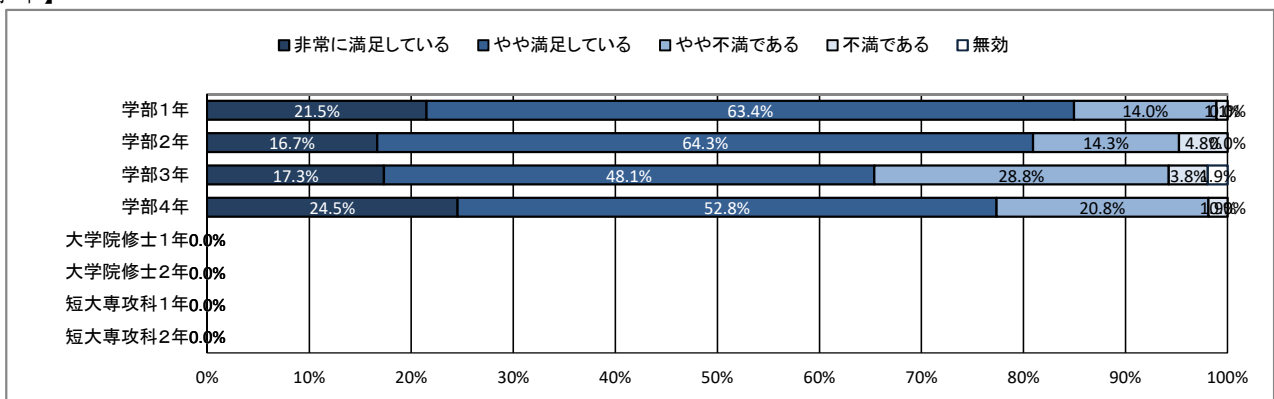
★ 学生食堂について

53. (総合評価)学生食堂に満足していますか

【全体】



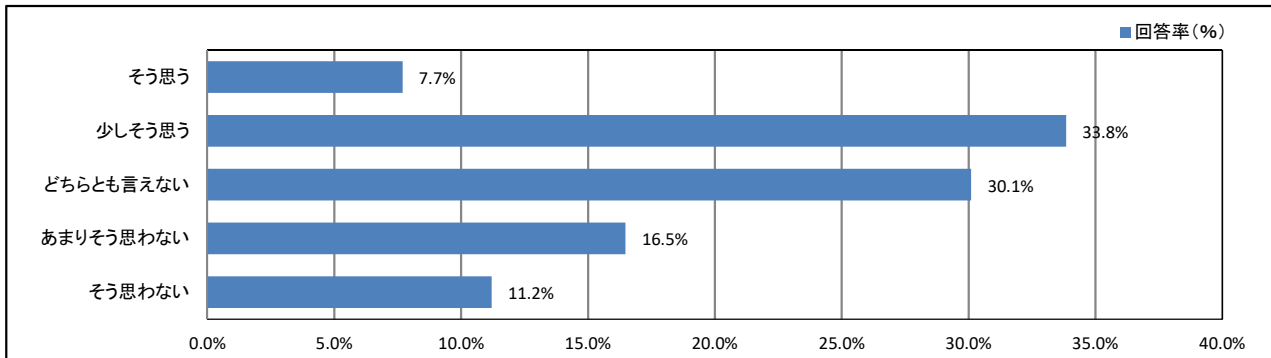
【学年】



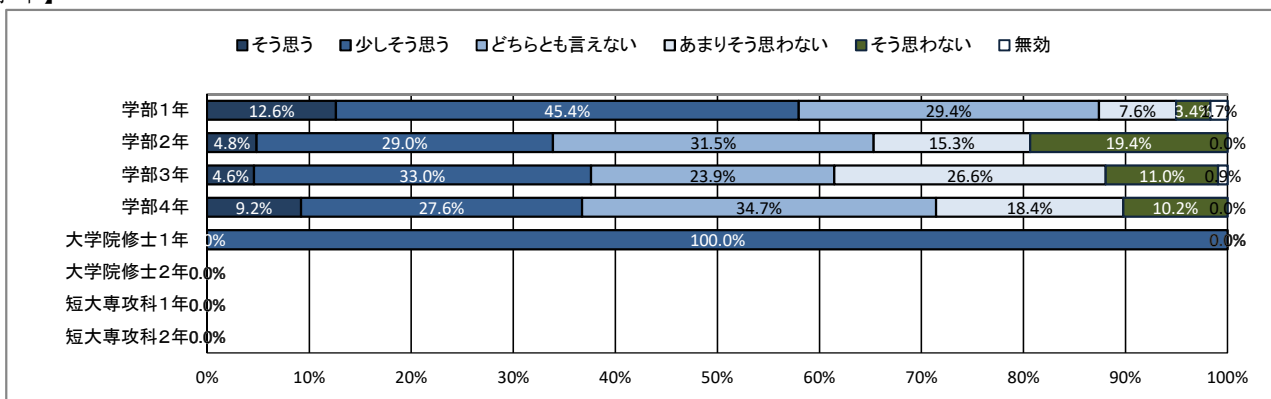
★ キャンパスの改善について

54. 大学は学生の意見をくみ取ろうという姿勢を持っていると思う

【全体】



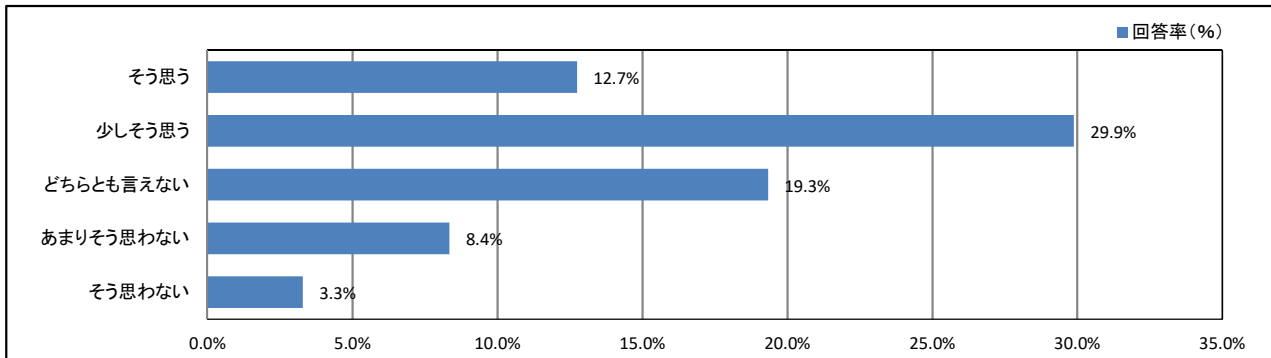
【学年】



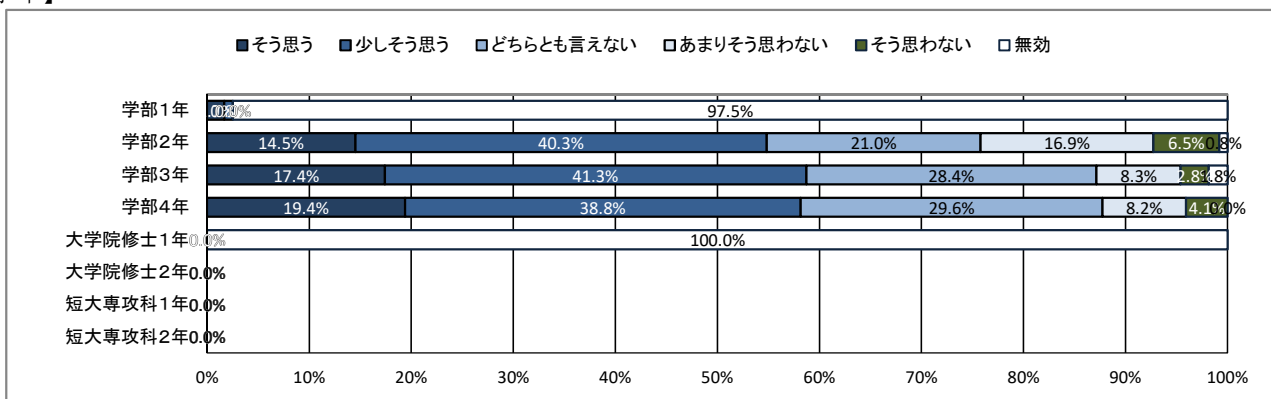
★ キャンパスの改善について

55. (2年生以上の方のみお答えください) キャンパスの環境は昨年度よりも良くなったと思う

【全体】



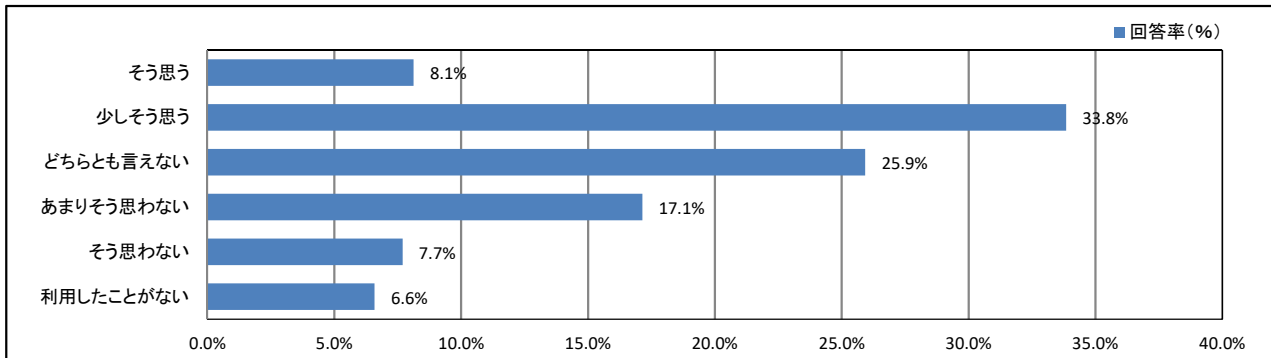
【学年】



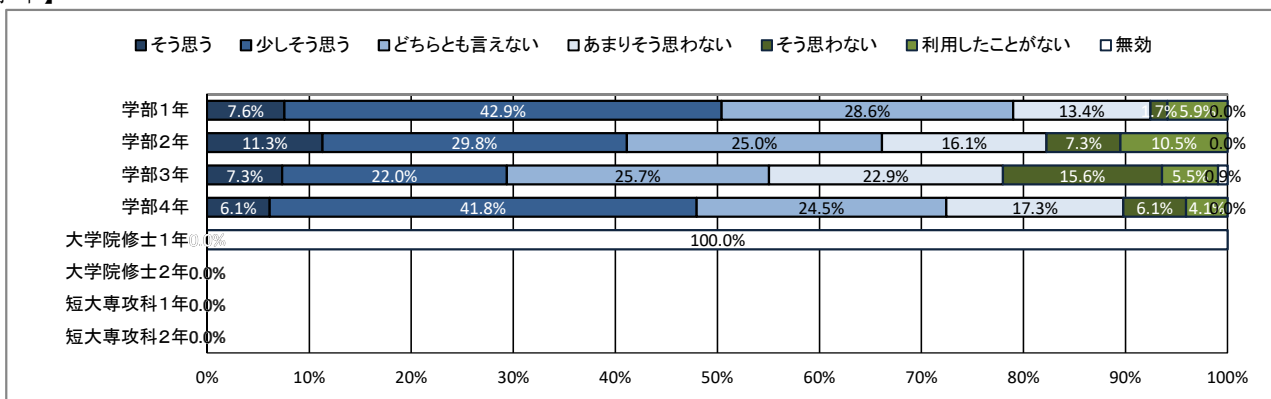
★ 学生支援体制について

56. 授業・履修について相談しやすい体制が整っている

【全体】



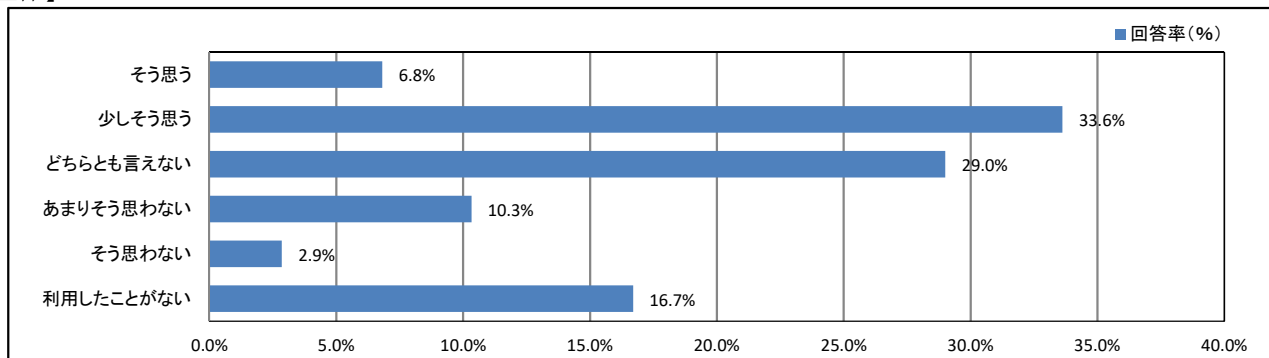
【学年】



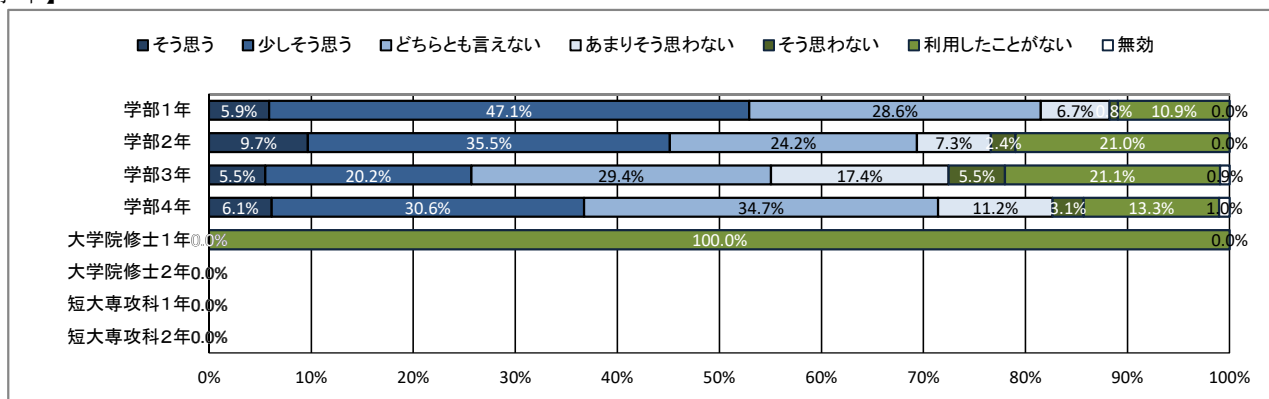
★ 学生支援体制について

57. 基礎学力への支援体制が充実している

【全体】



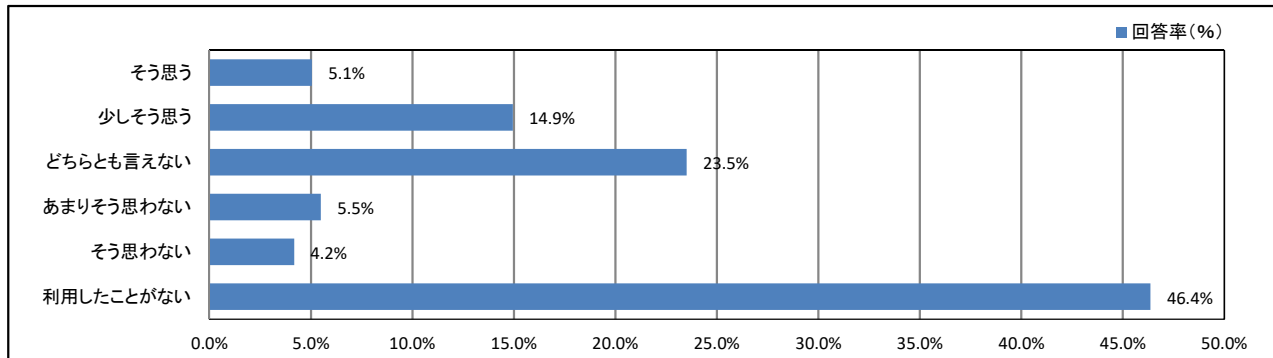
【学年】



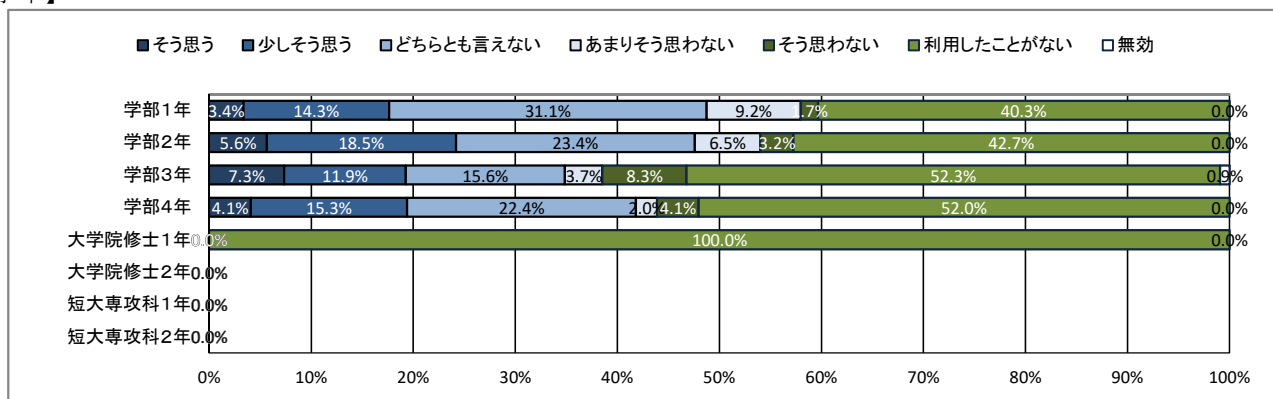
★ 学生支援体制について

58. 外国語学習・留学への支援体制が充実している

【全体】



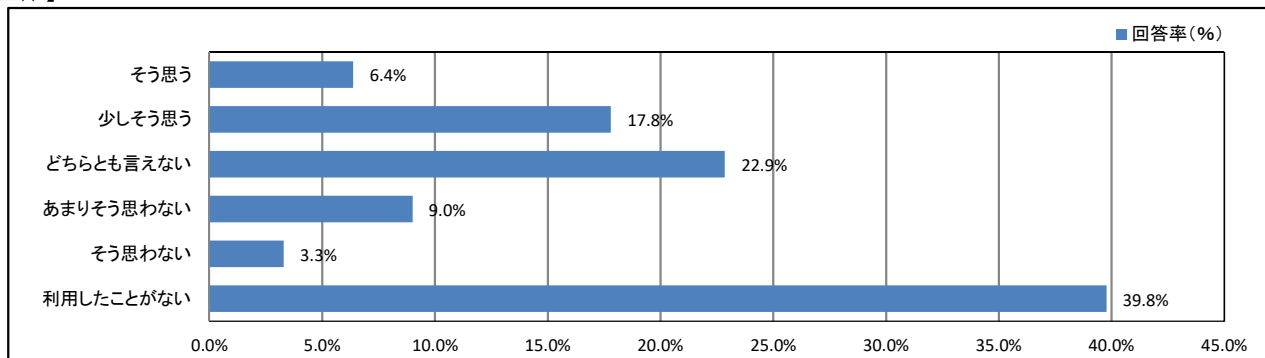
【学年】



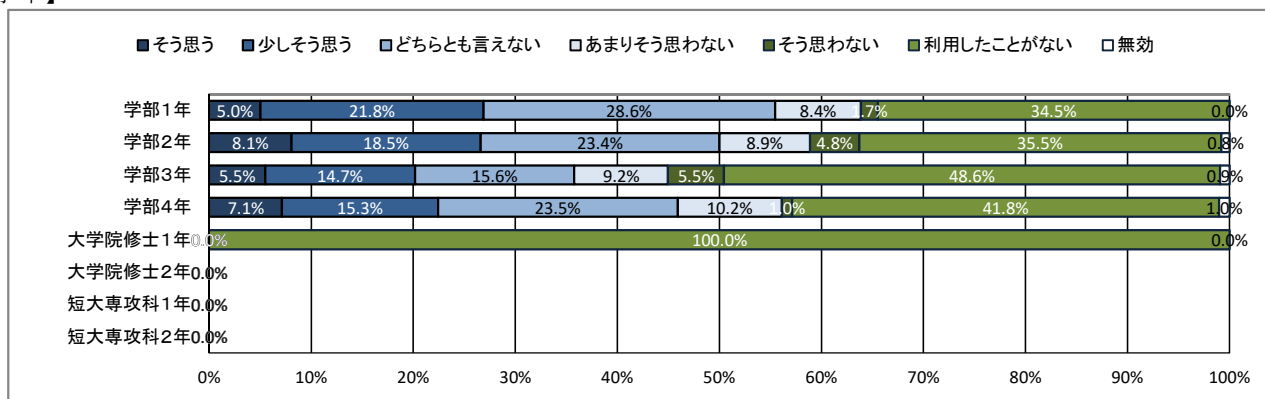
★ 学生支援体制について

59. 奨学金について相談しやすい体制が整っている

【全体】



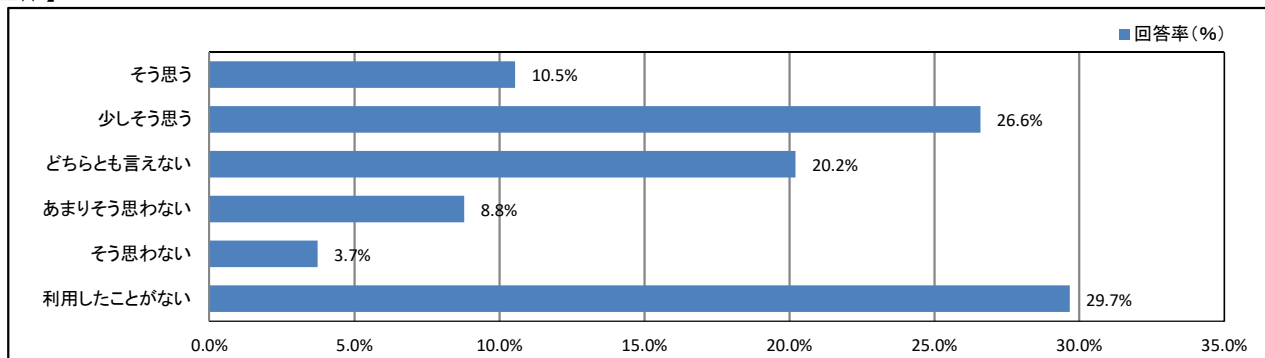
【学年】



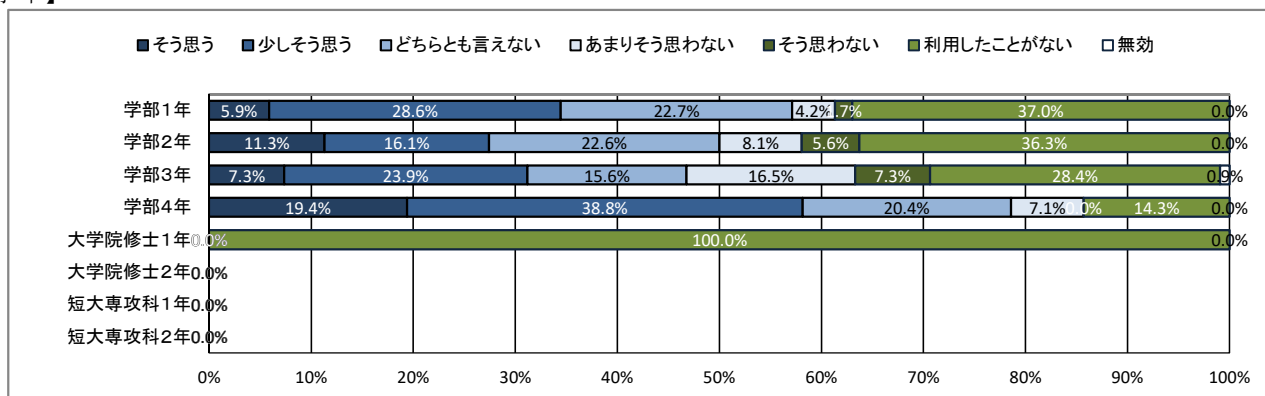
★ 学生支援体制について

60. 進路や就職について相談しやすい体制が整っている

【全体】



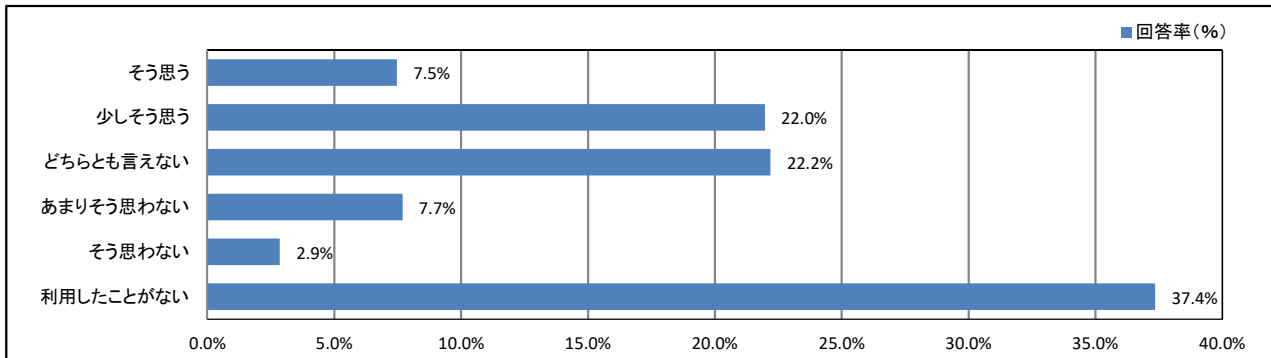
【学年】



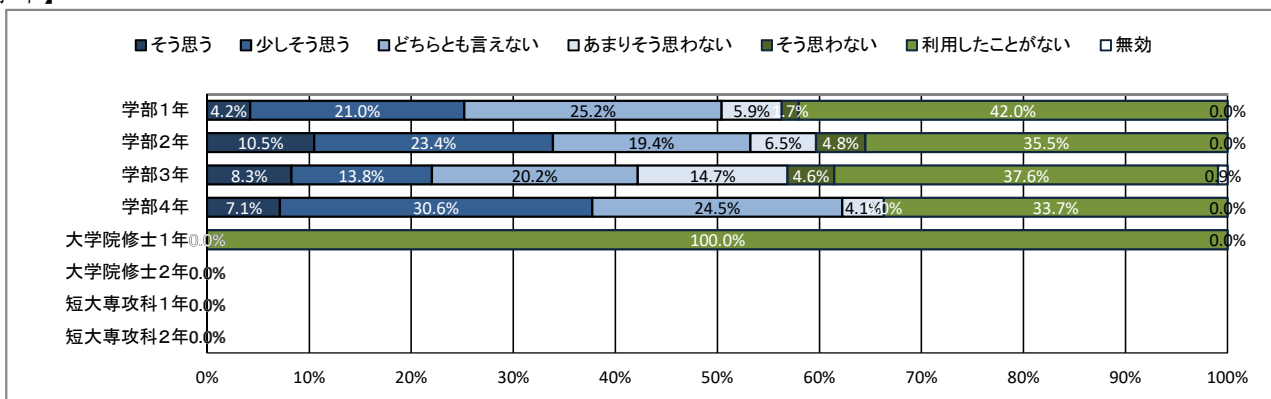
★ 学生支援体制について

61. 資格取得について相談しやすい体制が整っている

【全体】



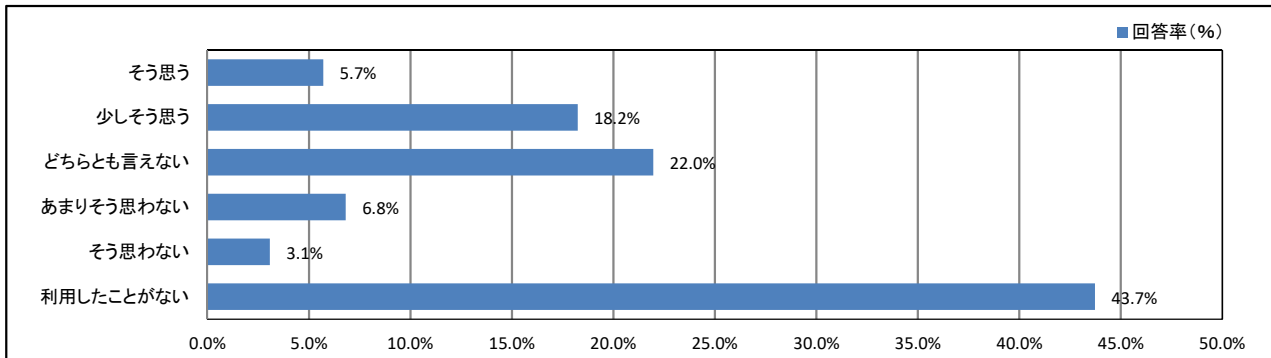
【学年】



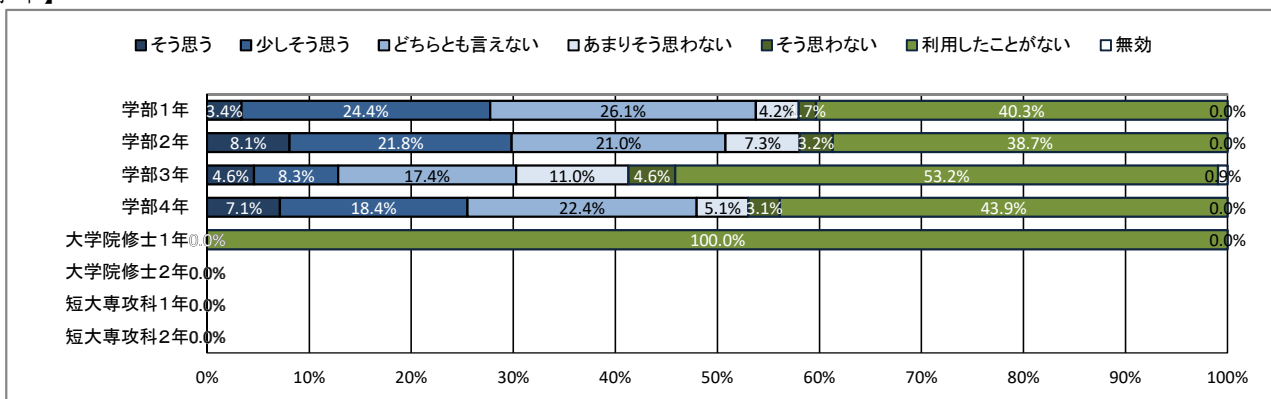
★ 学生支援体制について

62. 心身の健康について相談しやすい体制が整っている

【全体】



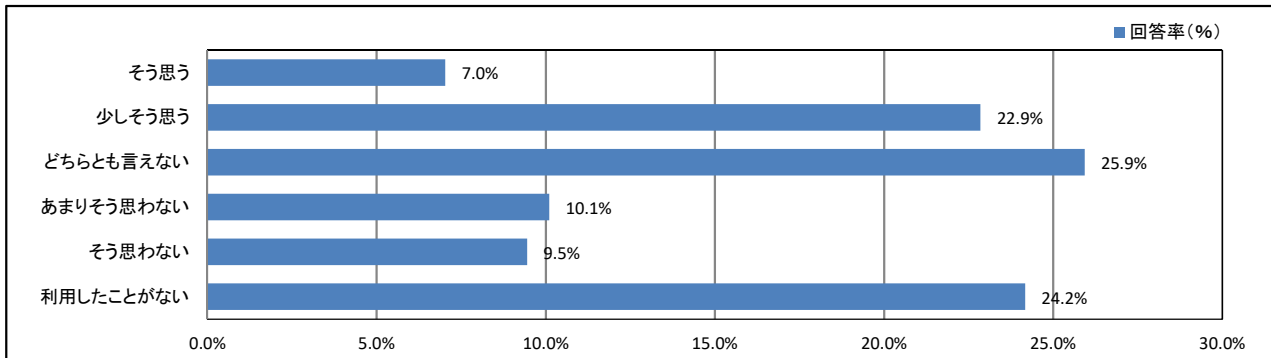
【学年】



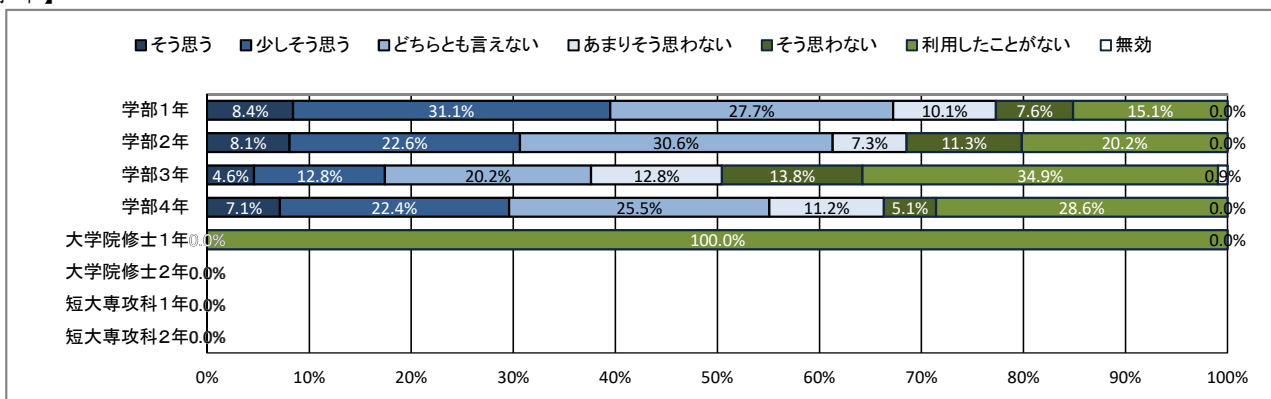
★ 学生支援体制について

63. クラブ・サークル活動など、学生の自主活動への支援が充実している

【全体】



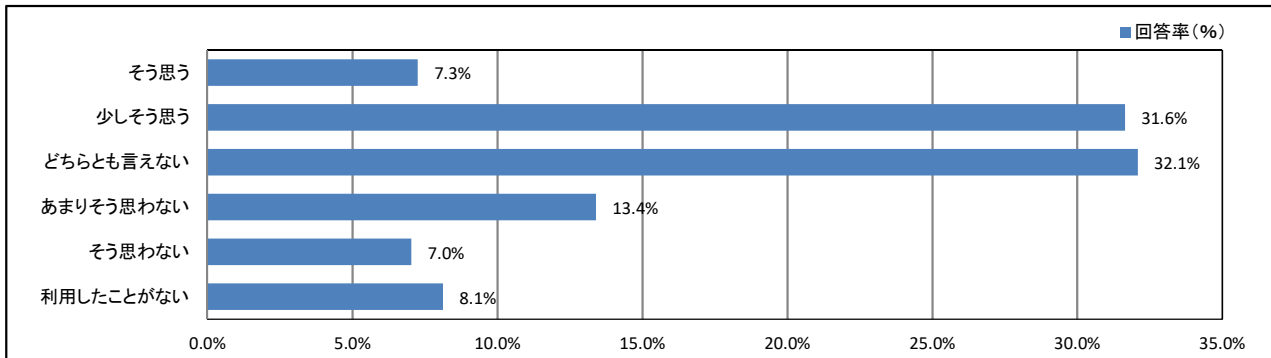
【学年】



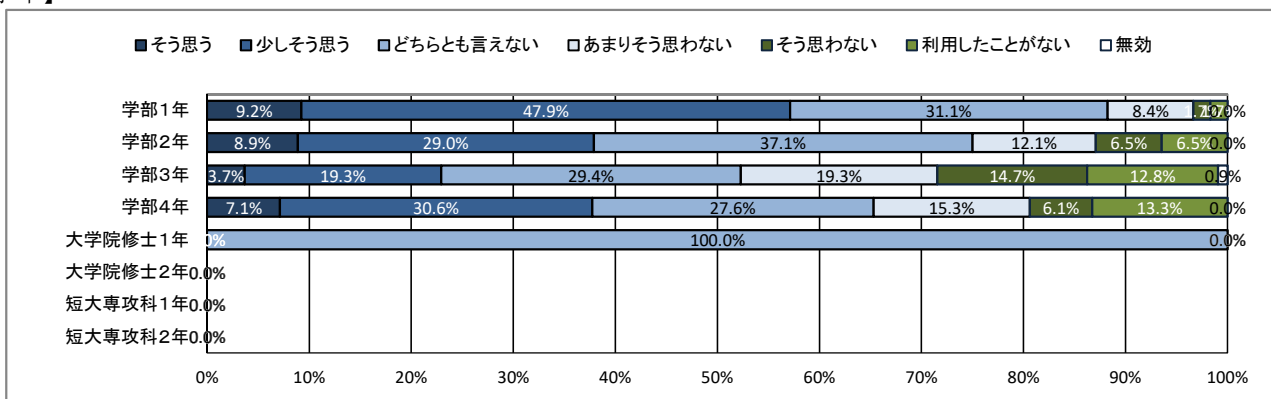
★ 学生支援体制について

64. 公式ホームページ等での学生への情報提供が充実している

【全体】



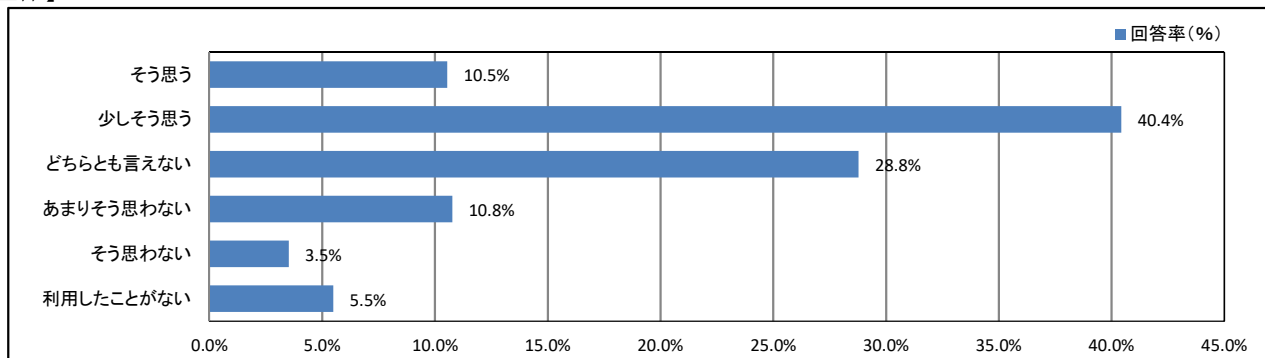
【学年】



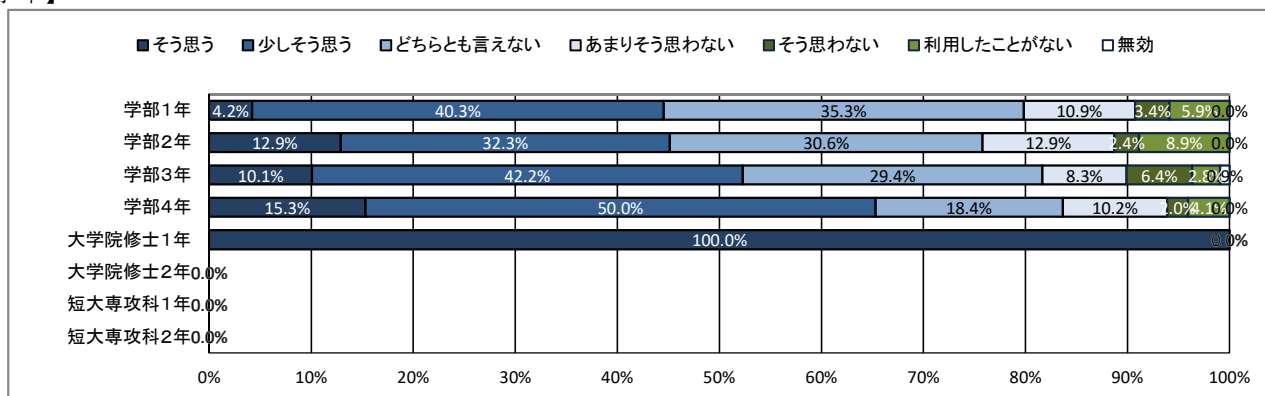
★ 学生支援体制について

65. 教員と相談しやすい環境が整っている

【全体】



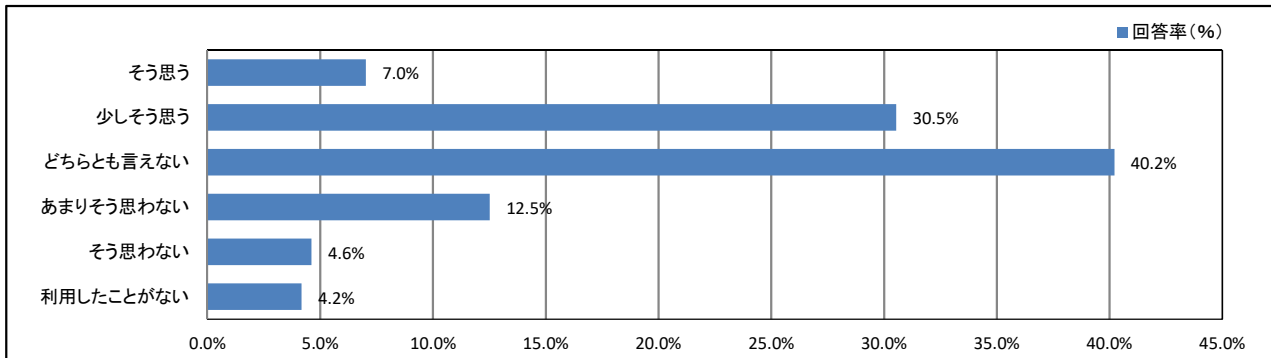
【学年】



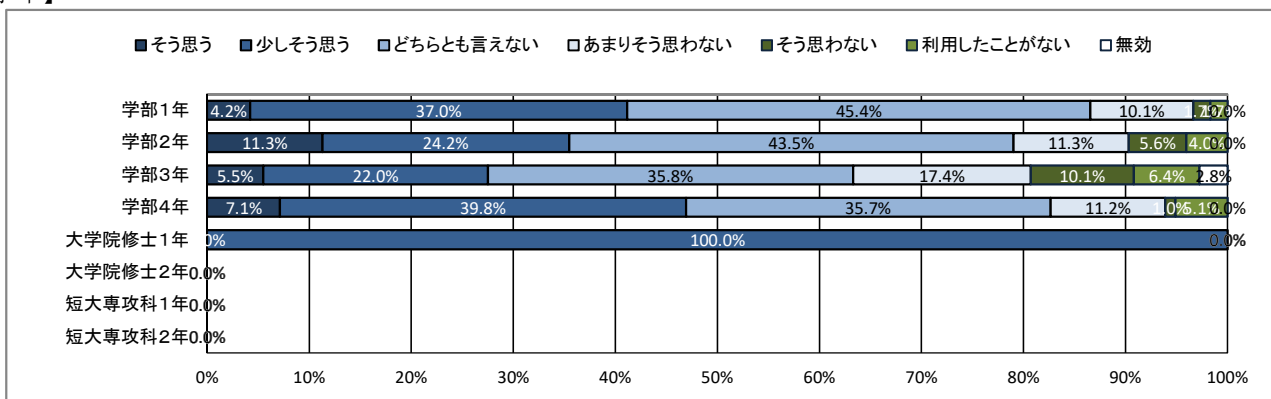
★ 学生支援体制について

66. (総合評価) 学生生活に関する相談ができる体制が充実している

【全体】



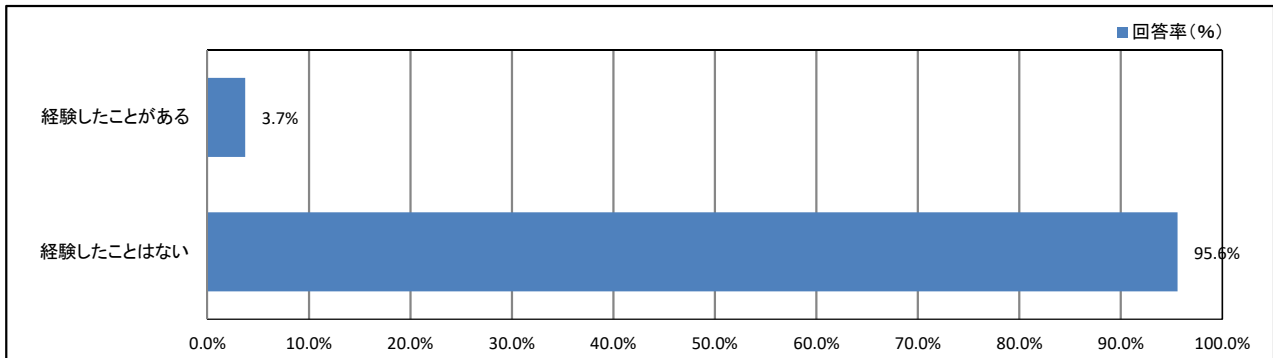
【学年】



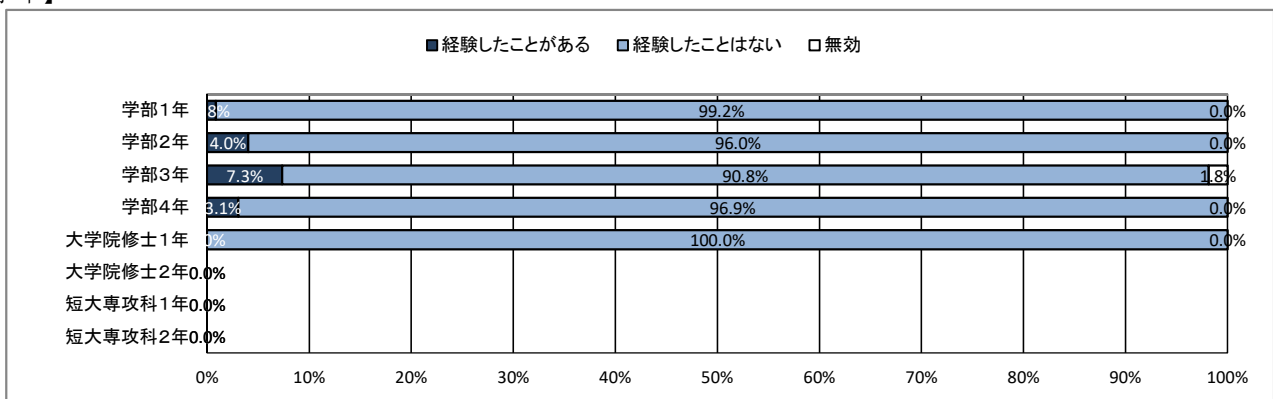
★ 入学後のトラブルについて

67. 学内の事故やケガ

【全体】



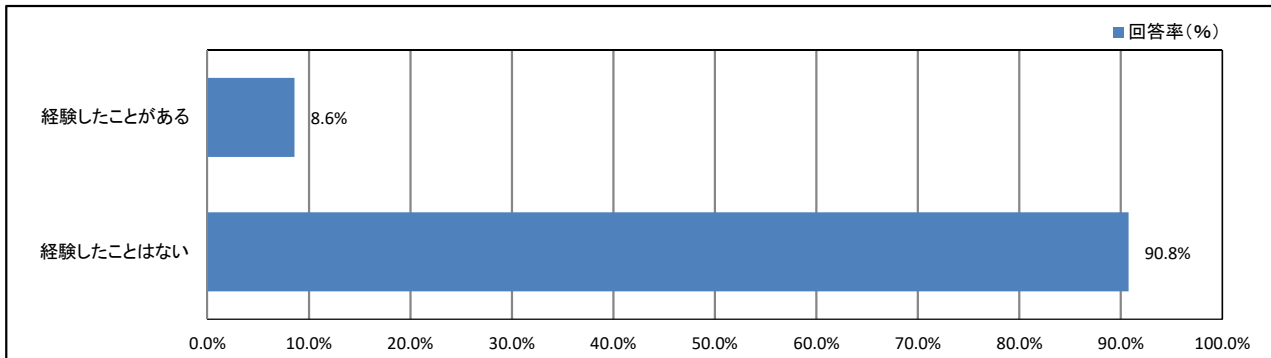
【学年】



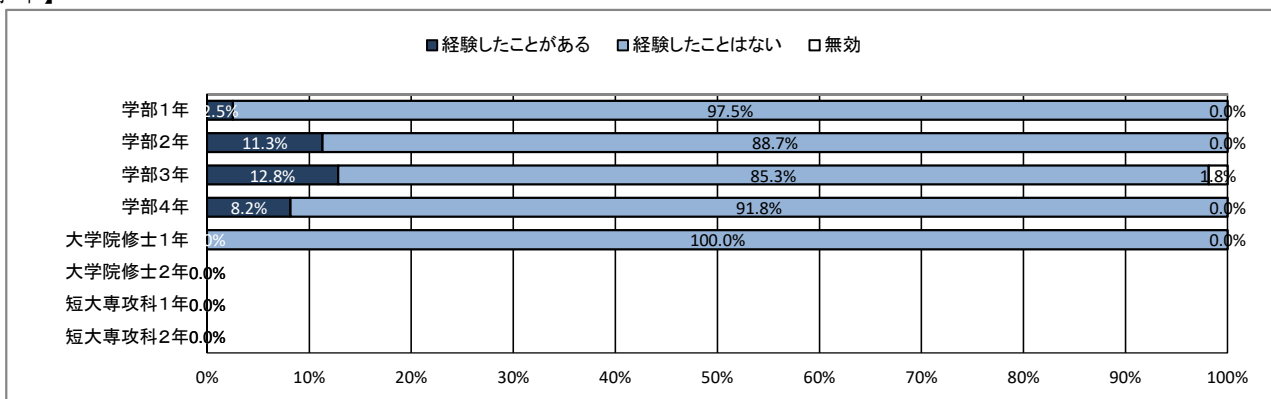
★ 入学後のトラブルについて

68. 通学中の事故やケガ

【全体】



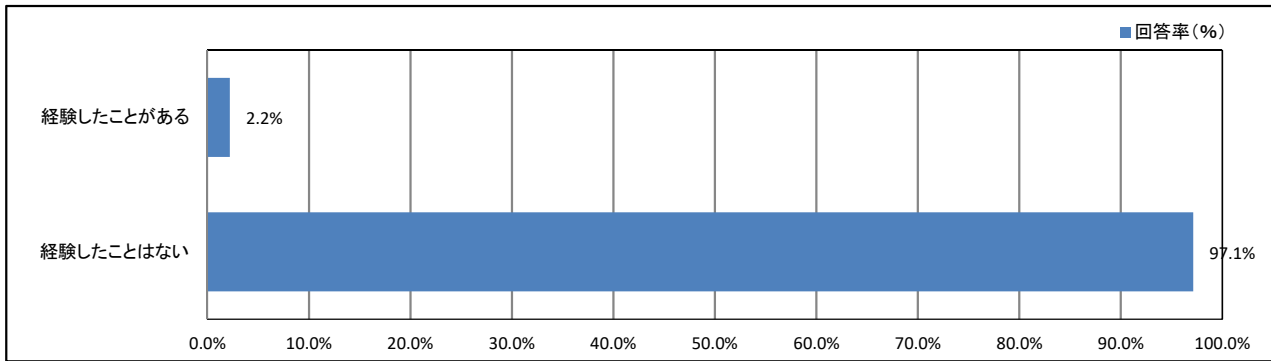
【学年】



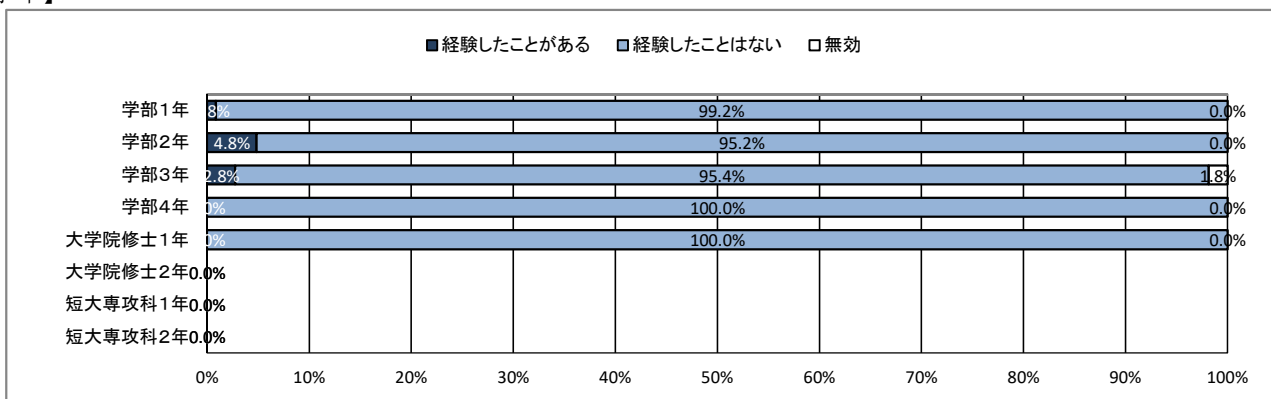
★ 入学後のトラブルについて

69. 学内での盗難被害

【全体】



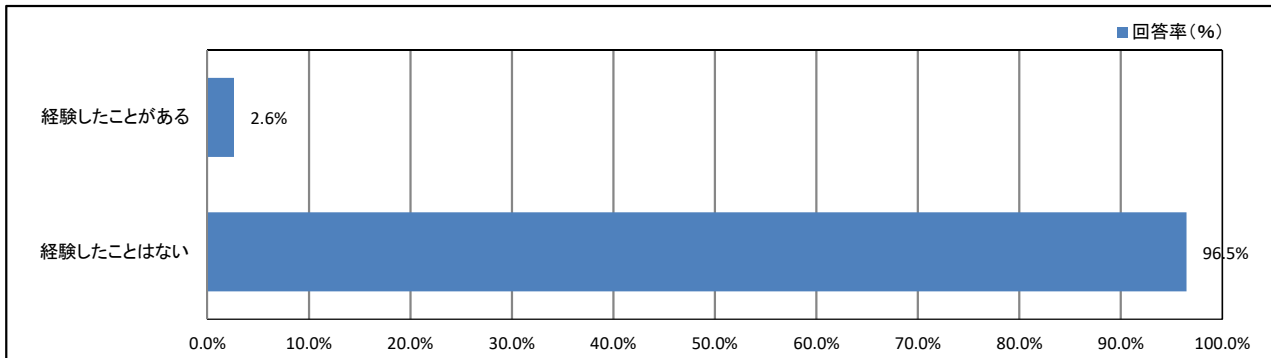
【学年】



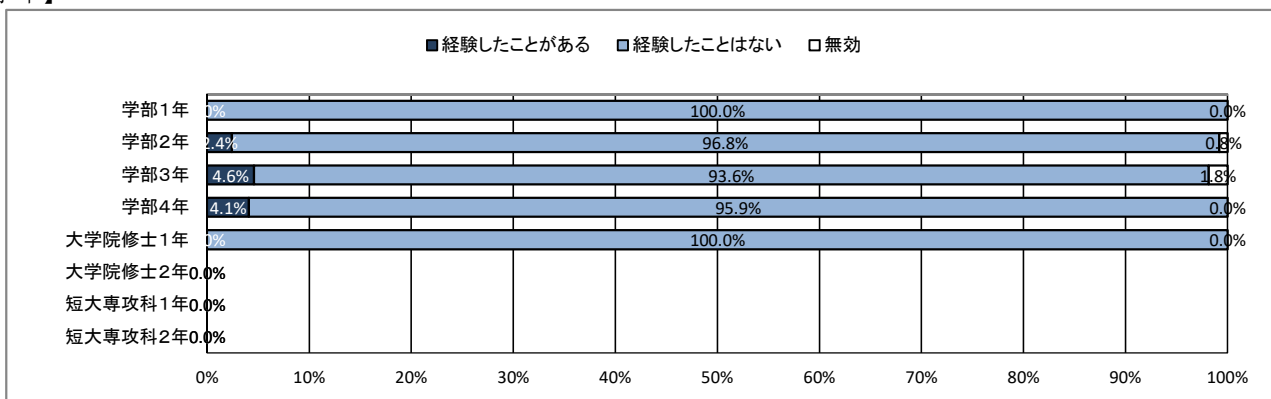
★ 入学後のトラブルについて

70. 学生同士のいじめやハラスメント、暴力

【全体】



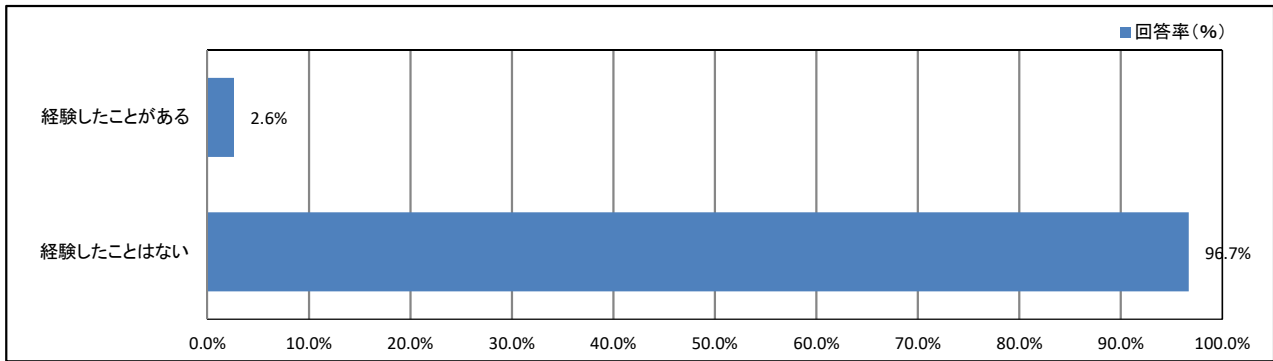
【学年】



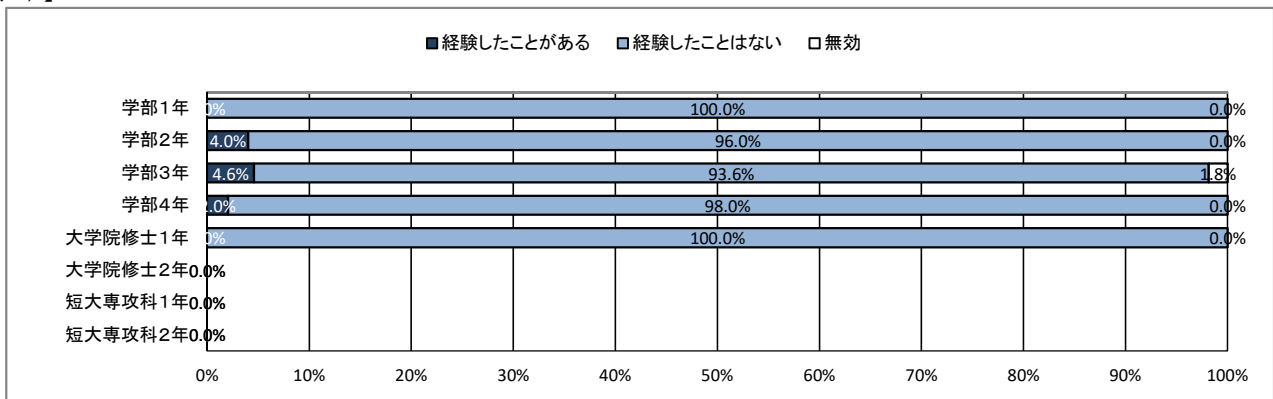
★ 入学後のトラブルについて

71. 飲酒の強要

【全体】



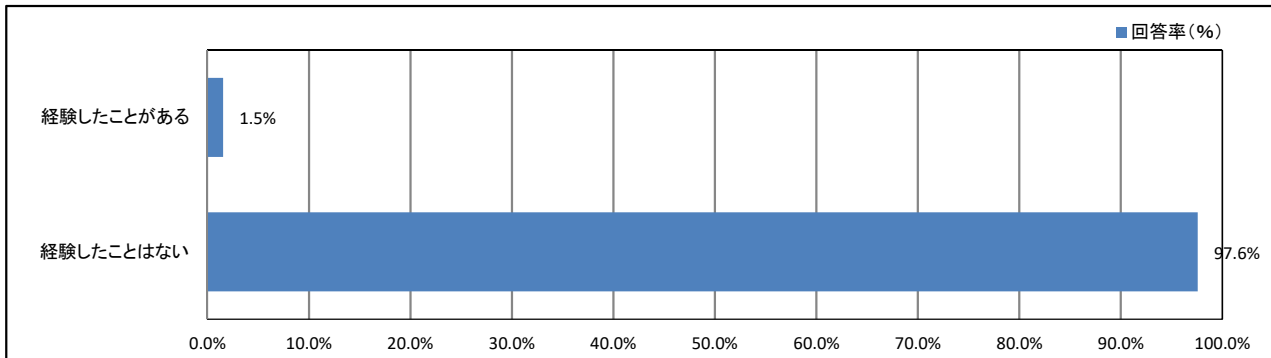
【学年】



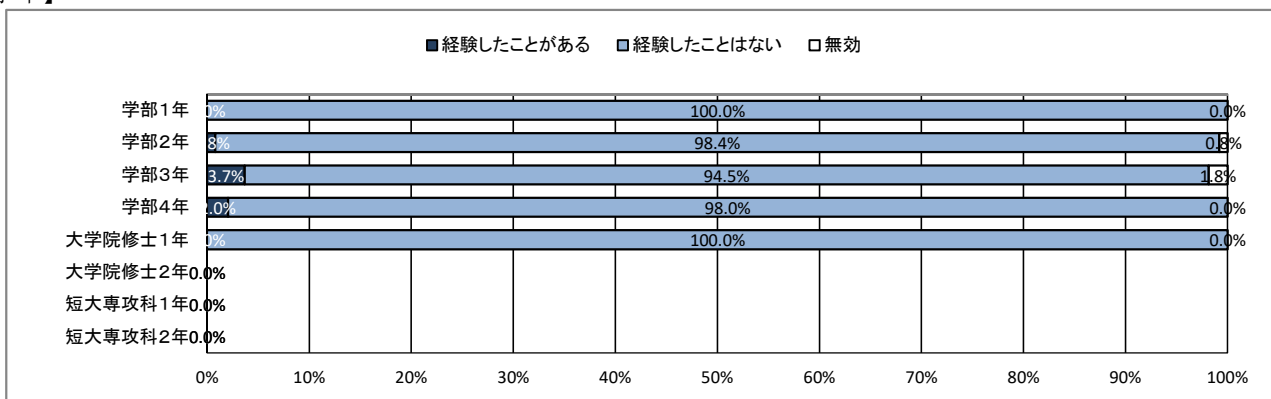
★ 入学後のトラブルについて

72. セクシャルハラスメント(性的いやがらせ)

【全体】



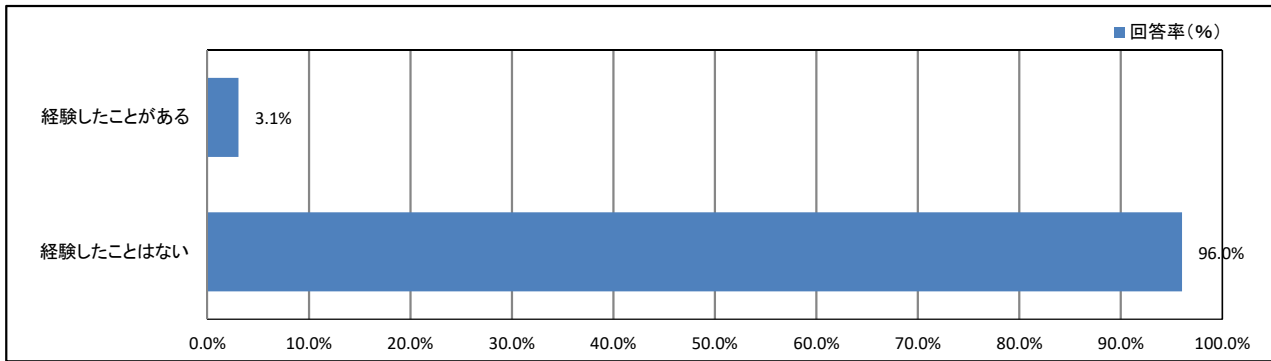
【学年】



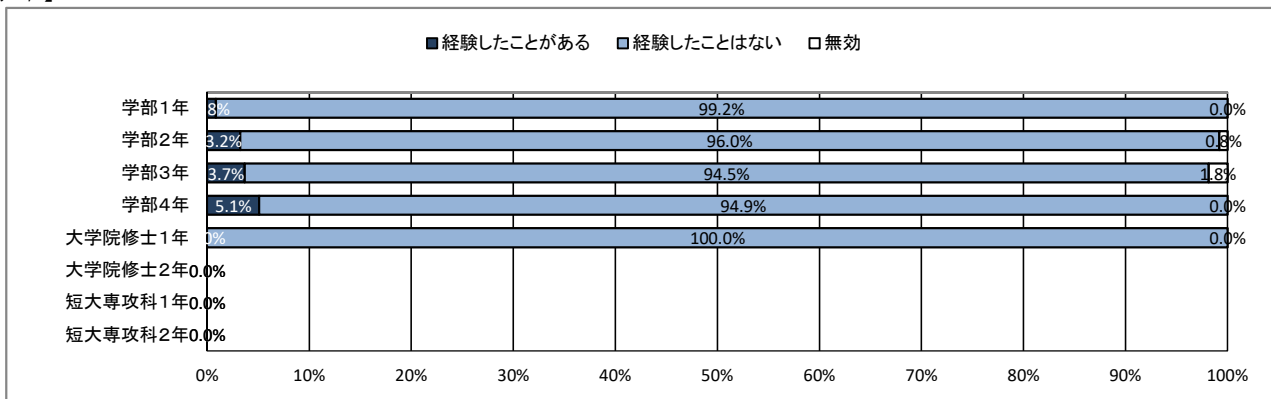
★ 入学後のトラブルについて

73. アカデミックハラスメント(教員からのいやがらせ)

【全体】



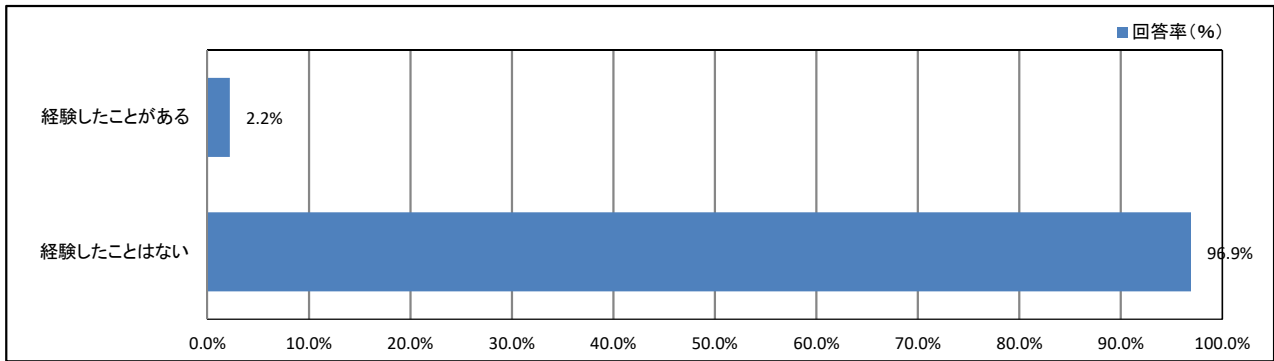
【学年】



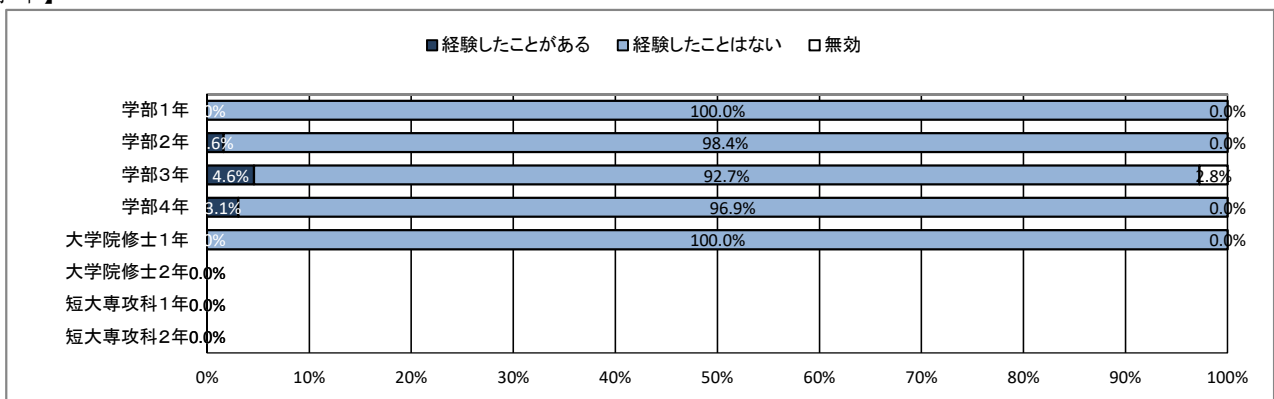
★ 入学後のトラブルについて

74. つきまとい、ストーカー被害

【全体】



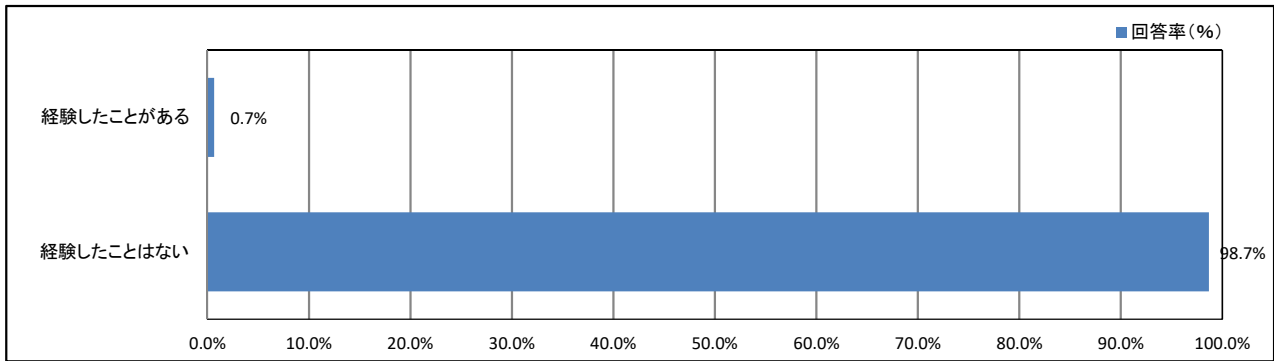
【学年】



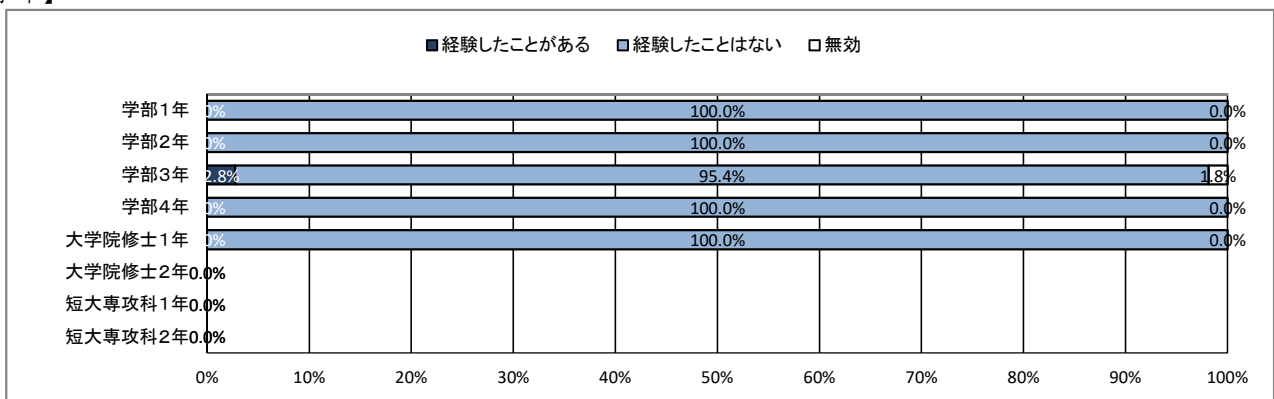
★ 入学後のトラブルについて

75. なりすましなどネット犯罪の被害

【全体】



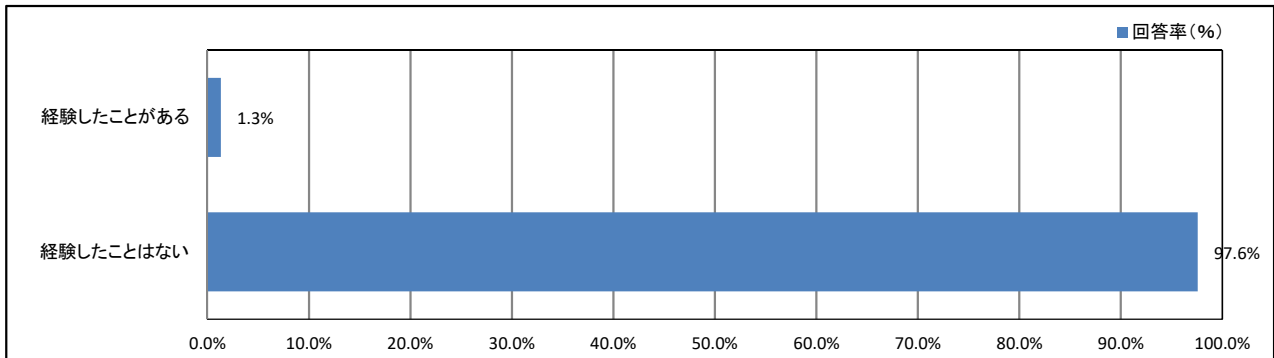
【学年】



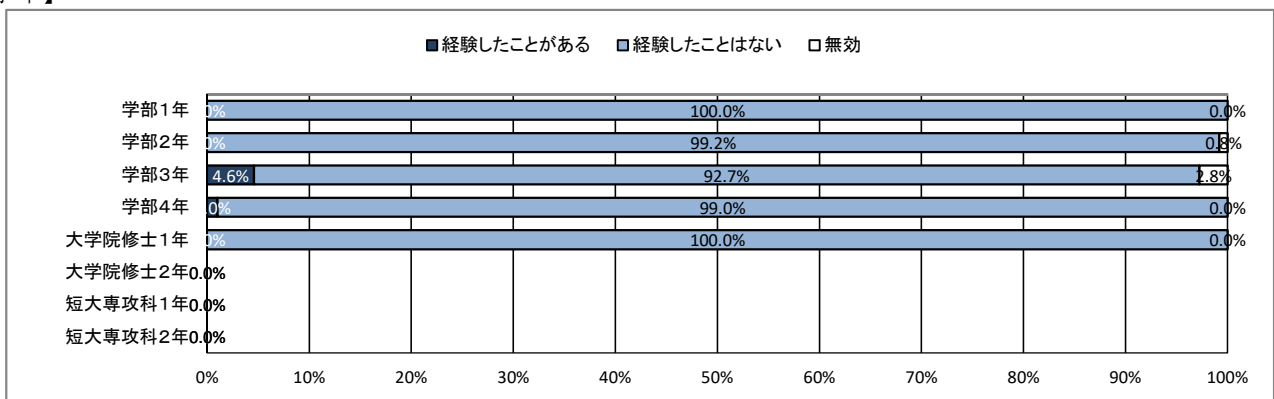
★ 入学後のトラブルについて

76. マルチ商法・悪徳商法の被害

【全体】



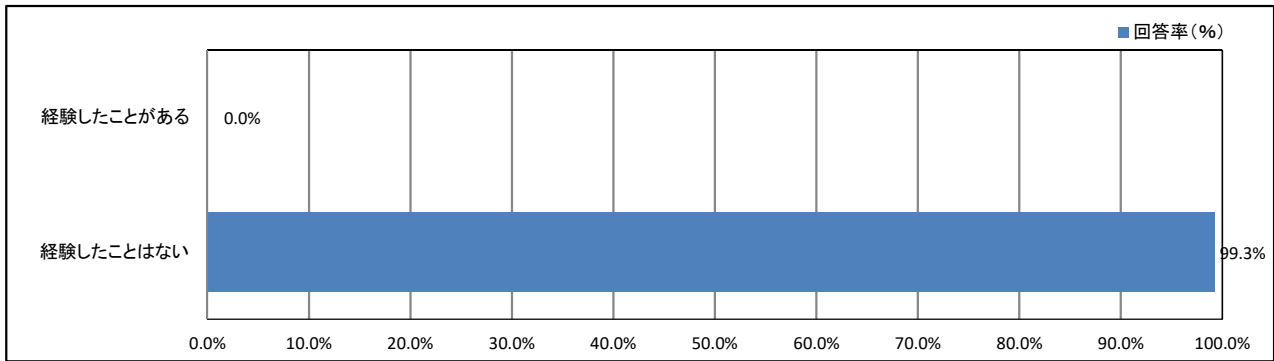
【学年】



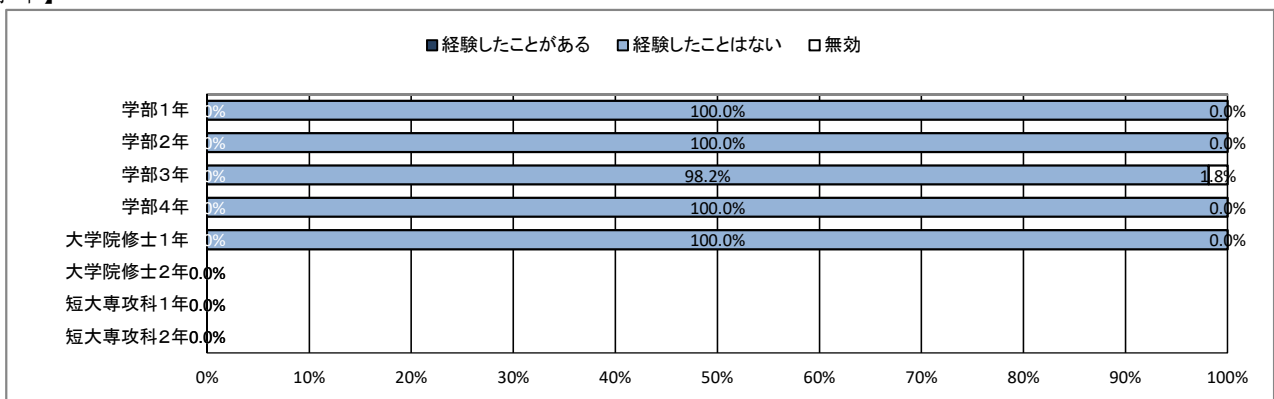
★ 入学後のトラブルについて

77. 違法薬物の使用の勧誘

【全体】



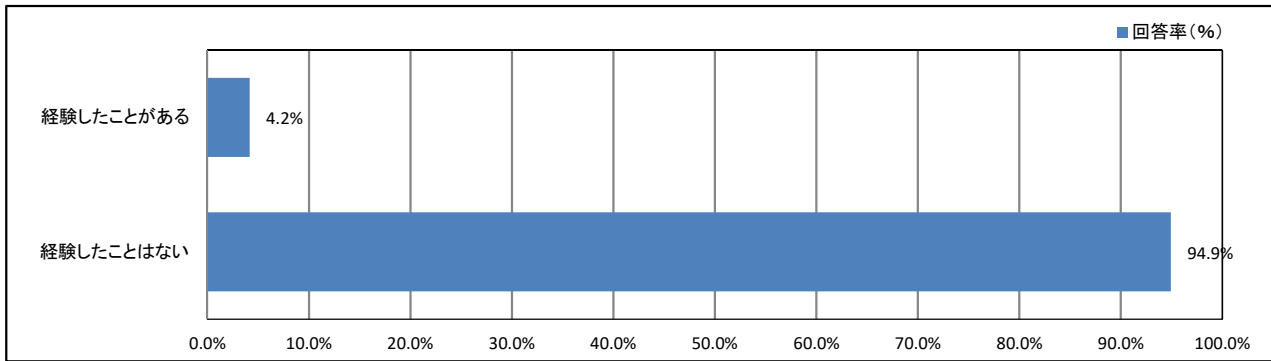
【学年】



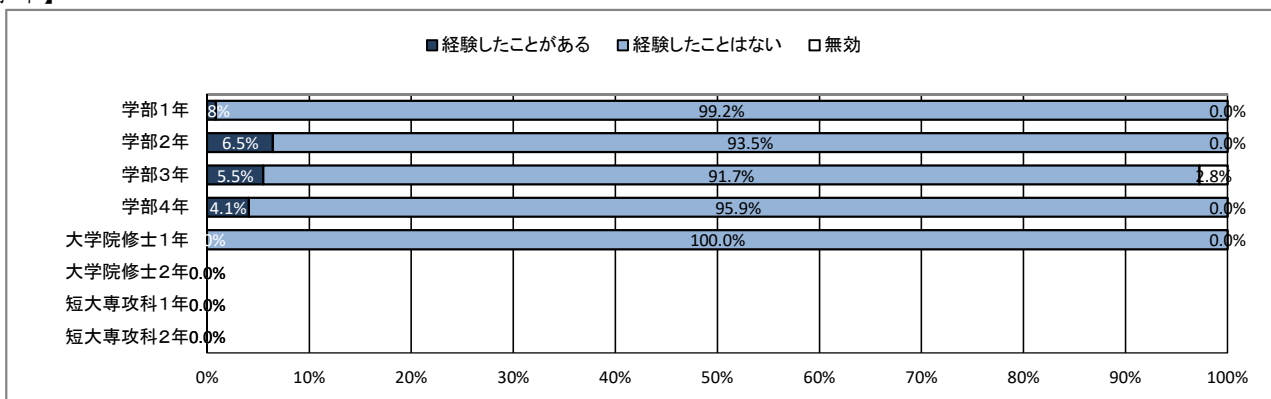
★ 入学後のトラブルについて

78. 望まない宗教活動への勧誘

【全体】



【学年】



【資料】

令和元年度 学生アンケート調査
データ集計表

★ プロフィール

1. あなたの性別

	男		女		無効・無回答		合計	
	回答数	回答率(%)	回答数	回答率(%)	回答数	回答率(%)	回答数	回答率(%)
全体	242	53.2%	211	46.4%	2	0.4%	455	100.0%

2. あなたの学年

	学部1年 (短大を含む)		学部2年 (短大を含む)		学部3年		学部4年		大学院修士1年		大学院修士2年		短大専攻科1年		短大専攻科2年	
	回答数	回答率(%)	回答数	回答率(%)	回答数	回答率(%)	回答数	回答率(%)	回答数	回答率(%)	回答数	回答率(%)	回答数	回答率(%)	回答数	回答率(%)
全体	119	26.2%	124	27.3%	109	24.0%	98	21.5%	1	0.2%	0	0.0%	0	0.0%	0	0.0%
	無効・無回答		合計													
	回答数	回答率(%)	回答数	回答率(%)												
全体	4	0.9%	455	100.0%												

4. アルバイトによる授業料負担の有無

	授業料の全額をアルバイトで負担している		授業料の一部をアルバイトで補っている		アルバイトでの授業料負担はしていない		無効・無回答		合計	
	回答数	回答率(%)	回答数	回答率(%)	回答数	回答率(%)	回答数	回答率(%)	回答数	回答率(%)
全体	0	0.0%	41	9.0%	386	84.8%	28	6.2%	455	100.0%

★ 日常生活について

5. 居住形態について

	親と同居(実家)		一人暮らし		きょうだいと同居		親戚・知人宅		その他		無効・無回答		合計	
	回答数	回答率(%)	回答数	回答率(%)	回答数	回答率(%)	回答数	回答率(%)	回答数	回答率(%)	回答数	回答率(%)	回答数	回答率(%)
全体	314	69.0%	134	29.5%	2	0.4%	5	1.1%	0	0.0%	0	0.0%	455	100.0%

6. 通常の通学手段について(あてはまるものすべてにマークしてください)

	徒歩		自転車		原付・バイク		自家用車 (自ら運転)		自家用車 (家族による送迎)		路線バス		学園バス		電車 (JR 在来線)	
	回答数	回答率(%)	回答数	回答率(%)	回答数	回答率(%)	回答数	回答率(%)	回答数	回答率(%)	回答数	回答率(%)	回答数	回答率(%)	回答数	回答率(%)
全体	254	55.8%	242	53.2%	48	10.5%	14	3.1%	60	13.2%	39	8.6%	0	0.0%	251	55.2%
	電車(私鉄)		新幹線		その他		無効・無回答		合計							
	回答数	回答率(%)	回答数	回答率(%)	回答数	回答率(%)	回答数	回答率(%)	回答数	回答率(%)						
全体	33	7.3%	3	0.7%	2	0.4%	0	0.0%	455	100.0%						

7. 通学時間について(片道)

	15分以内		30分以内		1時間以内		1時間30分以内		2時間以内		2時間以上		無効・無回答		合計	
	回答数	回答率(%)	回答数	回答率(%)	回答数	回答率(%)	回答数	回答率(%)	回答数	回答率(%)	回答数	回答率(%)	回答数	回答率(%)	回答数	回答率(%)
全体	129	28.4%	66	14.5%	93	20.4%	107	23.5%	47	10.3%	13	2.9%	0	0.0%	455	100.0%

8. 朝食について

	毎日食べている		週に4～5回程度		週に2～3回程度		ほとんど食べない		無効・無回答		合計	
	回答数	回答率(%)	回答数	回答率(%)	回答数	回答率(%)	回答数	回答率(%)	回答数	回答率(%)	回答数	回答率(%)
全体	240	52.7%	86	18.9%	58	12.7%	70	15.4%	1	0.2%	455	100.0%

9. 平日の平均睡眠時間

	8時間以上		7時間程度		6時間程度		5時間程度		4時間未満		無効・無回答		合計	
	回答数	回答率(%)	回答数	回答率(%)	回答数	回答率(%)	回答数	回答率(%)	回答数	回答率(%)	回答数	回答率(%)	回答数	回答率(%)
全体	22	4.8%	90	19.8%	213	46.8%	117	25.7%	13	2.9%	0	0.0%	455	100.0%

10. 週末(土日)の過ごし方(最も多い活動)

	学習 (授業を含む)		クラブ・ サークル活動		アルバイト		ボランティア		趣味の活動		友人との交際		息抜き、その他	
	回答数	回答率(%)	回答数	回答率(%)	回答数	回答率(%)	回答数	回答率(%)	回答数	回答率(%)	回答数	回答率(%)	回答数	回答率(%)
全体	15	3.3%	35	7.7%	218	47.9%	3	0.7%	55	12.1%	19	4.2%	93	20.4%
	無効・無回答		合計											
	回答数	回答率(%)	回答数	回答率(%)										
全体	17	3.7%	455	100.0%										

11. 喫煙について

	毎日 喫煙している		たまに喫煙する ことがある		喫煙はしない		無効・無回答		合計	
	回答数	回答率(%)	回答数	回答率(%)	回答数	回答率(%)	回答数	回答率(%)	回答数	回答率(%)
全体	17	3.7%	12	2.6%	400	87.9%	26	5.7%	455	100.0%

★ 平日の過ごし方について

12. 1日の学修時間(授業時間を除く)

	5時間以上		4時間程度		3時間程度		2時間程度		1時間程度		30分程度		ほとんど行わない	
	回答数	回答率(%)	回答数	回答率(%)	回答数	回答率(%)	回答数	回答率(%)	回答数	回答率(%)	回答数	回答率(%)	回答数	回答率(%)
全体	4	0.9%	4	0.9%	26	5.7%	82	18.0%	152	33.4%	78	17.1%	105	23.1%
	無効・無回答		合計											
	回答数	回答率(%)	回答数	回答率(%)										
全体	4	0.9%	455	100.0%										

13. クラブ・サークル活動

	5時間以上		4時間程度		3時間程度		2時間程度		1時間程度		30分程度		ほとんど行わない	
	回答数	回答率(%)	回答数	回答率(%)	回答数	回答率(%)	回答数	回答率(%)	回答数	回答率(%)	回答数	回答率(%)	回答数	回答率(%)
全体	2	0.4%	3	0.7%	32	7.0%	50	11.0%	56	12.3%	28	6.2%	276	60.7%
	無効・無回答		合計											
	回答数	回答率(%)	回答数	回答率(%)										
全体	8	1.8%	455	100.0%										

14. アルバイト

	5時間以上		4時間程度		3時間程度		2時間程度		1時間程度		30分程度		ほとんど行わない	
	回答数	回答率(%)	回答数	回答率(%)	回答数	回答率(%)	回答数	回答率(%)	回答数	回答率(%)	回答数	回答率(%)	回答数	回答率(%)
全体	47	10.3%	99	21.8%	96	21.1%	72	15.8%	40	8.8%	6	1.3%	94	20.7%
	無効・無回答		合計											
	回答数	回答率(%)	回答数	回答率(%)										
全体	1	0.2%	455	100.0%										

15. ゲーム・LINE・SNS

	5時間以上		4時間程度		3時間程度		2時間程度		1時間程度		30分程度		ほとんど行わない	
	回答数	回答率(%)	回答数	回答率(%)	回答数	回答率(%)	回答数	回答率(%)	回答数	回答率(%)	回答数	回答率(%)	回答数	回答率(%)
全体	54	11.9%	37	8.1%	108	23.7%	145	31.9%	88	19.3%	18	4.0%	4	0.9%
	無効・無回答		合計											
	回答数	回答率(%)	回答数	回答率(%)										
全体	1	0.2%	455	100.0%										

★ 学修の状況について

16. これまで履修した授業の内容は、おおむね理解できた

	そう思う		少しそう思う		どちらとも言えない		あまりそう思わない		そう思わない		無効・無回答		合計	
	回答数	回答率(%)	回答数	回答率(%)	回答数	回答率(%)	回答数	回答率(%)	回答数	回答率(%)	回答数	回答率(%)	回答数	回答率(%)
全体	118	25.9%	247	54.3%	68	14.9%	20	4.4%	2	0.4%	0	0.0%	455	100.0%

17. 授業への出席状況は、おおむね良好だった

	そう思う		少しそう思う		どちらとも言えない		あまりそう思わない		そう思わない		無効・無回答		合計	
	回答数	回答率(%)	回答数	回答率(%)	回答数	回答率(%)	回答数	回答率(%)	回答数	回答率(%)	回答数	回答率(%)	回答数	回答率(%)
全体	298	65.5%	109	24.0%	32	7.0%	12	2.6%	4	0.9%	0	0.0%	455	100.0%

18. 遅刻や私語をせず、良好な受講態度に努めた

	そう思う		少しそう思う		どちらとも言えない		あまりそう思わない		そう思わない		無効・無回答		合計	
	回答数	回答率(%)	回答数	回答率(%)	回答数	回答率(%)	回答数	回答率(%)	回答数	回答率(%)	回答数	回答率(%)	回答数	回答率(%)
全体	158	34.7%	223	49.0%	53	11.6%	17	3.7%	4	0.9%	0	0.0%	455	100.0%

19. 予習・復習など、授業時間外の学修に努めた

	そう思う		少しそう思う		どちらとも言えない		あまりそう思わない		そう思わない		無効・無回答		合計	
	回答数	回答率(%)	回答数	回答率(%)	回答数	回答率(%)	回答数	回答率(%)	回答数	回答率(%)	回答数	回答率(%)	回答数	回答率(%)
全体	60	13.2%	155	34.1%	147	32.3%	75	16.5%	16	3.5%	2	0.4%	455	100.0%

20. これまでの学業成績を理解し、現在の学修に活かしている

	そう思う		少しそう思う		どちらとも言えない		あまりそう思わない		そう思わない		無効・無回答		合計	
	回答数	回答率(%)	回答数	回答率(%)	回答数	回答率(%)	回答数	回答率(%)	回答数	回答率(%)	回答数	回答率(%)	回答数	回答率(%)
全体	77	16.9%	207	45.5%	121	26.6%	42	9.2%	6	1.3%	2	0.4%	455	100.0%

21. 授業を通して、幅広い教養が得られている

	そう思う		少しそう思う		どちらとも言えない		あまりそう思わない		そう思わない		無効・無回答		合計	
	回答数	回答率(%)	回答数	回答率(%)	回答数	回答率(%)	回答数	回答率(%)	回答数	回答率(%)	回答数	回答率(%)	回答数	回答率(%)
全体	101	22.2%	245	53.8%	81	17.8%	21	4.6%	5	1.1%	2	0.4%	455	100.0%

22. 授業を通して、深い専門知識が得られている

	そう思う		少しそう思う		どちらとも言えない		あまりそう思わない		そう思わない		無効・無回答		合計	
	回答数	回答率(%)	回答数	回答率(%)	回答数	回答率(%)	回答数	回答率(%)	回答数	回答率(%)	回答数	回答率(%)	回答数	回答率(%)
全体	96	21.1%	240	52.7%	86	18.9%	27	5.9%	5	1.1%	1	0.2%	455	100.0%

23. 授業を通して、職業関連の知識・技能が得られている

	そう思う		少しそう思う		どちらとも言えない		あまりそう思わない		そう思わない		無効・無回答		合計	
	回答数	回答率(%)	回答数	回答率(%)	回答数	回答率(%)	回答数	回答率(%)	回答数	回答率(%)	回答数	回答率(%)	回答数	回答率(%)
全体	103	22.6%	257	56.5%	71	15.6%	18	4.0%	4	0.9%	2	0.4%	455	100.0%

24. 授業を通して、人とのコミュニケーションが深まっている

	そう思う		少しそう思う		どちらとも言えない		あまりそう思わない		そう思わない		無効・無回答		合計	
	回答数	回答率(%)	回答数	回答率(%)	回答数	回答率(%)	回答数	回答率(%)	回答数	回答率(%)	回答数	回答率(%)	回答数	回答率(%)
全体	121	26.6%	213	46.8%	85	18.7%	27	5.9%	8	1.8%	1	0.2%	455	100.0%

25. (総合評価)大学の授業に満足している

	そう思う		少しそう思う		どちらとも言えない		あまりそう思わない		そう思わない		無効・無回答		合計	
	回答数	回答率(%)	回答数	回答率(%)	回答数	回答率(%)	回答数	回答率(%)	回答数	回答率(%)	回答数	回答率(%)	回答数	回答率(%)
全体	70	15.4%	225	49.5%	122	26.8%	27	5.9%	10	2.2%	1	0.2%	455	100.0%

★ 課外活動の状況について

26. 学内のクラブ・サークル活動に積極的に参加している

	そう思う		少しそう思う		どちらとも言えない		あまりそう思わない		そう思わない		無効・無回答		合計	
	回答数	回答率(%)	回答数	回答率(%)	回答数	回答率(%)	回答数	回答率(%)	回答数	回答率(%)	回答数	回答率(%)	回答数	回答率(%)
全体	98	21.5%	67	14.7%	45	9.9%	37	8.1%	208	45.7%	0	0.0%	455	100.0%

27. 学内のゼミやボランティア活動に積極的に参加している

	そう思う		少しそう思う		どちらとも言えない		あまりそう思わない		そう思わない		無効・無回答		合計	
	回答数	回答率(%)	回答数	回答率(%)	回答数	回答率(%)	回答数	回答率(%)	回答数	回答率(%)	回答数	回答率(%)	回答数	回答率(%)
全体	43	9.5%	62	13.6%	69	15.2%	93	20.4%	186	40.9%	2	0.4%	455	100.0%

28. 学外の地域活動・市民活動・ボランティア活動に積極的に参加している

	そう思う		少しそう思う		どちらとも言えない		あまりそう思わない		そう思わない		無効・無回答		合計	
	回答数	回答率(%)	回答数	回答率(%)	回答数	回答率(%)	回答数	回答率(%)	回答数	回答率(%)	回答数	回答率(%)	回答数	回答率(%)
全体	55	12.1%	65	14.3%	58	12.7%	91	20.0%	185	40.7%	1	0.2%	455	100.0%

29. 大学・学生会の行事・活動に積極的に参加している

	そう思う		少しそう思う		どちらとも言えない		あまりそう思わない		そう思わない		無効・無回答		合計	
	回答数	回答率(%)	回答数	回答率(%)	回答数	回答率(%)	回答数	回答率(%)	回答数	回答率(%)	回答数	回答率(%)	回答数	回答率(%)
全体	38	8.4%	65	14.3%	74	16.3%	81	17.8%	197	43.3%	0	0.0%	455	100.0%

30. (総合評価) 課外活動が充実している

	そう思う		少しそう思う		どちらとも言えない		あまりそう思わない		そう思わない		無効・無回答		合計	
	回答数	回答率(%)	回答数	回答率(%)	回答数	回答率(%)	回答数	回答率(%)	回答数	回答率(%)	回答数	回答率(%)	回答数	回答率(%)
全体	53	11.6%	88	19.3%	98	21.5%	86	18.9%	130	28.6%	0	0.0%	455	100.0%

★ 大学の施設・設備について

	満足		少し満足		どちらとも言えない		あまり満足していない		満足していない		利用したことがない		無効・無回答		合計	
	回答数	回答率(%)	回答数	回答率(%)	回答数	回答率(%)	回答数	回答率(%)	回答数	回答率(%)	回答数	回答率(%)	回答数	回答率(%)	回答数	回答率(%)
31 教室	165	36.3%	187	41.1%	60	13.2%	33	7.3%	10	2.2%	0	0.0%	0	0.0%	455	100.0%
32 パソコン教室	112	24.6%	142	31.2%	94	20.7%	62	13.6%	31	6.8%	14	3.1%	0	0.0%	455	100.0%
33 自習室・自習スペース	99	21.8%	144	31.6%	101	22.2%	56	12.3%	22	4.8%	31	6.8%	2	0.4%	455	100.0%
34 運動施設	57	12.5%	85	18.7%	104	22.9%	66	14.5%	41	9.0%	102	22.4%	0	0.0%	455	100.0%
35 図書館	108	23.7%	179	39.3%	84	18.5%	49	10.8%	33	7.3%	1	0.2%	1	0.2%	455	100.0%
36 学生ホール(学食を除く)	77	16.9%	136	29.9%	152	33.4%	39	8.6%	33	7.3%	18	4.0%	0	0.0%	455	100.0%
37 コンビニ・売店	44	9.7%	134	29.5%	92	20.2%	99	21.8%	79	17.4%	7	1.5%	0	0.0%	455	100.0%
38 ネット環境(Wi-Fi)	17	3.7%	54	11.9%	77	16.9%	98	21.5%	196	43.1%	12	2.6%	1	0.2%	455	100.0%
39 駐輪場・バイク置き場	45	9.9%	88	19.3%	82	18.0%	43	9.5%	40	8.8%	155	34.1%	2	0.4%	455	100.0%
40 (総合評価)全体的満足度	44	9.7%	160	35.2%	135	29.7%	74	16.3%	40	8.8%	0	0.0%	2	0.4%	455	100.0%
41 <キャンパス設定項目>	46	10.1%	125	27.5%	127	27.9%	61	13.4%	59	13.0%	16	3.5%	21	4.6%	455	100.0%
42 <キャンパス設定項目>	88	19.3%	134	29.5%	105	23.1%	41	9.0%	24	5.3%	40	8.8%	23	5.1%	455	100.0%
43 <キャンパス設定項目>	29	6.4%	57	12.5%	159	34.9%	84	18.5%	63	13.8%	38	8.4%	25	5.5%	455	100.0%
44 <キャンパス設定項目>	10	2.2%	21	4.6%	61	13.4%	107	23.5%	178	39.1%	51	11.2%	27	5.9%	455	100.0%
45 <キャンパス設定項目>	17	3.7%	53	11.6%	151	33.2%	76	16.7%	65	14.3%	61	13.4%	32	7.0%	455	100.0%

★ 学生食堂について

46. あなたは普段、大学の学生食堂を利用していますか

	利用している		利用していない		無効・無回答		合計	
	回答数	回答率(%)	回答数	回答率(%)	回答数	回答率(%)	回答数	回答率(%)
全体	285	62.6%	145	31.9%	25	5.5%	455	100.0%

47. 週に何日ぐらい利用していますか(上記質問46で①と回答した人は質問47～53にお答えください。)

	毎日		週3～4回		週1～2回		無効・無回答		合計	
	回答数	回答率(%)	回答数	回答率(%)	回答数	回答率(%)	回答数	回答率(%)	回答数	回答率(%)
全体	58	20.4%	67	23.5%	159	55.8%	1	0.4%	285	100.0%

48. 学生食堂のメニューの数に満足していますか

	非常に満足している		やや満足している		やや不満である		不満である		無効・無回答		合計	
	回答数	回答率(%)	回答数	回答率(%)	回答数	回答率(%)	回答数	回答率(%)	回答数	回答率(%)	回答数	回答率(%)
全体	85	29.8%	155	54.4%	33	11.6%	11	3.9%	1	0.4%	285	100.0%

49. 学生食堂の価格に満足していますか

	非常に満足している		やや満足している		やや不満である		不満である		無効・無回答		合計	
	回答数	回答率(%)	回答数	回答率(%)	回答数	回答率(%)	回答数	回答率(%)	回答数	回答率(%)	回答数	回答率(%)
全体	87	30.5%	139	48.8%	48	16.8%	11	3.9%	0	0.0%	285	100.0%

50. 学生食堂の味に満足していますか

	非常に満足している		やや満足している		やや不満である		不満である		無効・無回答		合計	
	回答数	回答率(%)	回答数	回答率(%)	回答数	回答率(%)	回答数	回答率(%)	回答数	回答率(%)	回答数	回答率(%)
全体	106	37.2%	146	51.2%	27	9.5%	6	2.1%	0	0.0%	285	100.0%

51. 学生食堂の清潔さに満足していますか

	非常に満足している		やや満足している		やや不満である		不満である		無効・無回答		合計	
	回答数	回答率(%)	回答数	回答率(%)	回答数	回答率(%)	回答数	回答率(%)	回答数	回答率(%)	回答数	回答率(%)
全体	98	34.4%	148	51.9%	31	10.9%	7	2.5%	1	0.4%	285	100.0%

52. 学生食堂のスペース・座席数に満足していますか

	非常に満足している		やや満足している		やや不満である		不満である		無効・無回答		合計	
	回答数	回答率(%)	回答数	回答率(%)	回答数	回答率(%)	回答数	回答率(%)	回答数	回答率(%)	回答数	回答率(%)
全体	23	8.1%	78	27.4%	112	39.3%	71	24.9%	1	0.4%	285	100.0%

53. (総合評価)学生食堂に満足していますか

	非常に満足している		やや満足している		やや不満である		不満である		無効・無回答		合計	
	回答数	回答率(%)	回答数	回答率(%)	回答数	回答率(%)	回答数	回答率(%)	回答数	回答率(%)	回答数	回答率(%)
全体	57	20.0%	167	58.6%	51	17.9%	8	2.8%	2	0.7%	285	100.0%

★ キャンパスの改善について

54. 大学は学生の意見をくみ取ろうという姿勢を持っていると思う

	そう思う		少しそう思う		どちらとも言えない		あまりそう思わない		そう思わない		無効・無回答		合計	
	回答数	回答率(%)	回答数	回答率(%)	回答数	回答率(%)	回答数	回答率(%)	回答数	回答率(%)	回答数	回答率(%)	回答数	回答率(%)
全体	35	7.7%	154	33.8%	137	30.1%	75	16.5%	51	11.2%	3	0.7%	455	100.0%

55. (2年生以上の方のみお答えください) キャンパスの環境は昨年度よりも良くなったと思う

	そう思う		少しそう思う		どちらとも言えない		あまりそう思わない		そう思わない		無効・無回答		合計	
	回答数	回答率(%)	回答数	回答率(%)	回答数	回答率(%)	回答数	回答率(%)	回答数	回答率(%)	回答数	回答率(%)	回答数	回答率(%)
全体	58	12.7%	136	29.9%	88	19.3%	38	8.4%	15	3.3%	120	26.4%	455	100.0%

★ 学生支援体制について

56. 授業・履修について相談しやすい体制が整っている

	そう思う		少しそう思う		どちらとも言えない		あまりそう思わない		そう思わない		利用したことがない		無効・無回答		合計	
	回答数	回答率(%)	回答数	回答率(%)	回答数	回答率(%)	回答数	回答率(%)	回答数	回答率(%)	回答数	回答率(%)	回答数	回答率(%)	回答数	回答率(%)
全体	37	8.1%	154	33.8%	118	25.9%	78	17.1%	35	7.7%	30	6.6%	3	0.7%	455	100.0%

57. 基礎学力への支援体制が充実している

	そう思う		少しそう思う		どちらとも言えない		あまりそう思わない		そう思わない		利用したことがない		無効・無回答		合計	
	回答数	回答率(%)	回答数	回答率(%)	回答数	回答率(%)	回答数	回答率(%)	回答数	回答率(%)	回答数	回答率(%)	回答数	回答率(%)	回答数	回答率(%)
全体	31	6.8%	153	33.6%	132	29.0%	47	10.3%	13	2.9%	76	16.7%	3	0.7%	455	100.0%

58. 外国語学習・留学への支援体制が充実している

	そう思う		少しそう思う		どちらとも言えない		あまりそう思わない		そう思わない		利用したことがない		無効・無回答		合計	
	回答数	回答率(%)	回答数	回答率(%)	回答数	回答率(%)	回答数	回答率(%)	回答数	回答率(%)	回答数	回答率(%)	回答数	回答率(%)	回答数	回答率(%)
全体	23	5.1%	68	14.9%	107	23.5%	25	5.5%	19	4.2%	211	46.4%	2	0.4%	455	100.0%

59. 奨学金について相談しやすい体制が整っている

	そう思う		少しそう思う		どちらとも言えない		あまりそう思わない		そう思わない		利用したことがない		無効・無回答		合計	
	回答数	回答率(%)	回答数	回答率(%)	回答数	回答率(%)	回答数	回答率(%)	回答数	回答率(%)	回答数	回答率(%)	回答数	回答率(%)	回答数	回答率(%)
全体	29	6.4%	81	17.8%	104	22.9%	41	9.0%	15	3.3%	181	39.8%	4	0.9%	455	100.0%

60. 進路や就職について相談しやすい体制が整っている

	そう思う		少しそう思う		どちらとも言えない		あまりそう思わない		そう思わない		利用したことがない		無効・無回答		合計	
	回答数	回答率(%)	回答数	回答率(%)	回答数	回答率(%)	回答数	回答率(%)	回答数	回答率(%)	回答数	回答率(%)	回答数	回答率(%)	回答数	回答率(%)
全体	48	10.5%	121	26.6%	92	20.2%	40	8.8%	17	3.7%	135	29.7%	2	0.4%	455	100.0%

61. 資格取得について相談しやすい体制が整っている

	そう思う		少しそう思う		どちらとも言えない		あまりそう思わない		そう思わない		利用したことがない		無効・無回答		合計	
	回答数	回答率(%)	回答数	回答率(%)	回答数	回答率(%)	回答数	回答率(%)	回答数	回答率(%)	回答数	回答率(%)	回答数	回答率(%)	回答数	回答率(%)
全体	34	7.5%	100	22.0%	101	22.2%	35	7.7%	13	2.9%	170	37.4%	2	0.4%	455	100.0%

62. 心身の健康について相談しやすい体制が整っている

	そう思う		少しそう思う		どちらとも言えない		あまりそう思わない		そう思わない		利用したことがない		無効・無回答		合計	
	回答数	回答率(%)	回答数	回答率(%)	回答数	回答率(%)	回答数	回答率(%)	回答数	回答率(%)	回答数	回答率(%)	回答数	回答率(%)	回答数	回答率(%)
全体	26	5.7%	83	18.2%	100	22.0%	31	6.8%	14	3.1%	199	43.7%	2	0.4%	455	100.0%

63. クラブ・サークル活動など、学生の自主活動への支援が充実している

	そう思う		少しそう思う		どちらとも言えない		あまりそう思わない		そう思わない		利用したことがない		無効・無回答		合計	
	回答数	回答率(%)	回答数	回答率(%)	回答数	回答率(%)	回答数	回答率(%)	回答数	回答率(%)	回答数	回答率(%)	回答数	回答率(%)	回答数	回答率(%)
全体	32	7.0%	104	22.9%	118	25.9%	46	10.1%	43	9.5%	110	24.2%	2	0.4%	455	100.0%

64. 公式ホームページ等での学生への情報提供が充実している

	そう思う		少しそう思う		どちらとも言えない		あまりそう思わない		そう思わない		利用したことがない		無効・無回答		合計	
	回答数	回答率(%)	回答数	回答率(%)	回答数	回答率(%)	回答数	回答率(%)	回答数	回答率(%)	回答数	回答率(%)	回答数	回答率(%)	回答数	回答率(%)
全体	33	7.3%	144	31.6%	146	32.1%	61	13.4%	32	7.0%	37	8.1%	2	0.4%	455	100.0%

★ 学生支援体制について

65. 教員と相談しやすい環境が整っている

	そう思う		少しそう思う		どちらとも言えない		あまりそう思わない		そう思わない		利用したことがない		無効・無回答		合計	
	回答数	回答率(%)	回答数	回答率(%)	回答数	回答率(%)	回答数	回答率(%)	回答数	回答率(%)	回答数	回答率(%)	回答数	回答率(%)	回答数	回答率(%)
全体	48	10.5%	184	40.4%	131	28.8%	49	10.8%	16	3.5%	25	5.5%	2	0.4%	455	100.0%

66. (総合評価) 学生生活に関する相談ができる体制が充実している

	そう思う		少しそう思う		どちらとも言えない		あまりそう思わない		そう思わない		利用したことがない		無効・無回答		合計	
	回答数	回答率(%)	回答数	回答率(%)	回答数	回答率(%)	回答数	回答率(%)	回答数	回答率(%)	回答数	回答率(%)	回答数	回答率(%)	回答数	回答率(%)
全体	32	7.0%	139	30.5%	183	40.2%	57	12.5%	21	4.6%	19	4.2%	4	0.9%	455	100.0%

★ 入学後のトラブルについて

67. 学内の事故やケガ

	経験したことがある		経験したことはない		無効・無回答		合計	
	回答数	回答率(%)	回答数	回答率(%)	回答数	回答率(%)	回答数	回答率(%)
全体	17	3.7%	435	95.6%	3	0.7%	455	100.0%

68. 通学中の事故やケガ

	経験したことがある		経験したことはない		無効・無回答		合計	
	回答数	回答率(%)	回答数	回答率(%)	回答数	回答率(%)	回答数	回答率(%)
全体	39	8.6%	413	90.8%	3	0.7%	455	100.0%

69. 学内での盗難被害

	経験したことがある		経験したことはない		無効・無回答		合計	
	回答数	回答率(%)	回答数	回答率(%)	回答数	回答率(%)	回答数	回答率(%)
全体	10	2.2%	442	97.1%	3	0.7%	455	100.0%

70. 学生同士のいじめやハラスメント、暴力

	経験したことがある		経験したことはない		無効・無回答		合計	
	回答数	回答率(%)	回答数	回答率(%)	回答数	回答率(%)	回答数	回答率(%)
全体	12	2.6%	439	96.5%	4	0.9%	455	100.0%

71. 飲酒の強要

	経験したことがある		経験したことはない		無効・無回答		合計	
	回答数	回答率(%)	回答数	回答率(%)	回答数	回答率(%)	回答数	回答率(%)
全体	12	2.6%	440	96.7%	3	0.7%	455	100.0%

72. セクシャルハラスメント(性的いやがらせ)

	経験したことがある		経験したことはない		無効・無回答		合計	
	回答数	回答率(%)	回答数	回答率(%)	回答数	回答率(%)	回答数	回答率(%)
全体	7	1.5%	444	97.6%	4	0.9%	455	100.0%

73. アカデミックハラスメント(教員からのいやがらせ)

	経験したことがある		経験したことはない		無効・無回答		合計	
	回答数	回答率(%)	回答数	回答率(%)	回答数	回答率(%)	回答数	回答率(%)
全体	14	3.1%	437	96.0%	4	0.9%	455	100.0%

74. つきまとい、ストーカー被害

	経験したことがある		経験したことはない		無効・無回答		合計	
	回答数	回答率(%)	回答数	回答率(%)	回答数	回答率(%)	回答数	回答率(%)
全体	10	2.2%	441	96.9%	4	0.9%	455	100.0%

75. なりすましなどネット犯罪の被害

	経験したことがある		経験したことはない		無効・無回答		合計	
	回答数	回答率(%)	回答数	回答率(%)	回答数	回答率(%)	回答数	回答率(%)
全体	3	0.7%	449	98.7%	3	0.7%	455	100.0%

★ 入学後のトラブルについて

76. マルチ商法、悪徳商法の被害

	経験したことがある		経験したことはない		無効・無回答		合計	
	回答数	回答率(%)	回答数	回答率(%)	回答数	回答率(%)	回答数	回答率(%)
全体	6	1.3%	444	97.6%	5	1.1%	455	100.0%

77. 違法薬物の使用の勧誘

	経験したことがある		経験したことはない		無効・無回答		合計	
	回答数	回答率(%)	回答数	回答率(%)	回答数	回答率(%)	回答数	回答率(%)
全体	0	0.0%	452	99.3%	3	0.7%	455	100.0%

78. 望まない宗教活動への勧誘

	経験したことがある		経験したことはない		無効・無回答		合計	
	回答数	回答率(%)	回答数	回答率(%)	回答数	回答率(%)	回答数	回答率(%)
全体	19	4.2%	432	94.9%	4	0.9%	455	100.0%

1. あなたの性別

	男		女		無効・無回答		合計	
	回答数	回答率(%)	回答数	回答率(%)	回答数	回答率(%)	回答数	回答率(%)
学部1年	69	58.0%	50	42.0%	0	0.0%	119	100.0%
学部2年	63	50.8%	60	48.4%	1	0.8%	124	100.0%
学部3年	54	49.5%	55	50.5%	0	0.0%	109	100.0%
学部4年	51	52.0%	46	46.9%	1	1.0%	98	100.0%
大学院修士1年	1	100.0%	0	0.0%	0	0.0%	1	100.0%
大学院修士2年	-	-	-	-	-	-	0	-
短大専攻科1年	-	-	-	-	-	-	0	-
短大専攻科2年	-	-	-	-	-	-	0	-

3. あなたの所属学科等

	初等教育		生涯学習		心理教育		英米語		グローバル コミュニケーション		経営(草薙)		社会環境		保育	
	回答数	回答率(%)	回答数	回答率(%)	回答数	回答率(%)	回答数	回答率(%)	回答数	回答率(%)	回答数	回答率(%)	回答数	回答率(%)	回答数	回答率(%)
学部1年	119	100.0%	0	0.0%	0	0.0%	0	0.0%	0	0.0%	0	0.0%	0	0.0%	0	0.0%
学部2年	124	100.0%	0	0.0%	0	0.0%	0	0.0%	0	0.0%	0	0.0%	0	0.0%	0	0.0%
学部3年	109	100.0%	0	0.0%	0	0.0%	0	0.0%	0	0.0%	0	0.0%	0	0.0%	0	0.0%
学部4年	98	100.0%	0	0.0%	0	0.0%	0	0.0%	0	0.0%	0	0.0%	0	0.0%	0	0.0%
大学院修士1年	1	100.0%	0	0.0%	0	0.0%	0	0.0%	0	0.0%	0	0.0%	0	0.0%	0	0.0%
大学院修士2年	-	-	-	-	-	-	-	-	-	-	-	-	-	-	-	-
短大専攻科1年	-	-	-	-	-	-	-	-	-	-	-	-	-	-	-	-
短大専攻科2年	-	-	-	-	-	-	-	-	-	-	-	-	-	-	-	-
	造形		大学院研究科(草薙)		短大日文		短大保育		短大音楽		法律		看護		静岡理学療法	
	回答数	回答率(%)	回答数	回答率(%)	回答数	回答率(%)	回答数	回答率(%)	回答数	回答率(%)	回答数	回答率(%)	回答数	回答率(%)	回答数	回答率(%)
学部1年	0	0.0%	0	0.0%	0	0.0%	0	0.0%	0	0.0%	0	0.0%	0	0.0%	0	0.0%
学部2年	0	0.0%	0	0.0%	0	0.0%	0	0.0%	0	0.0%	0	0.0%	0	0.0%	0	0.0%
学部3年	0	0.0%	0	0.0%	0	0.0%	0	0.0%	0	0.0%	0	0.0%	0	0.0%	0	0.0%
学部4年	0	0.0%	0	0.0%	0	0.0%	0	0.0%	0	0.0%	0	0.0%	0	0.0%	0	0.0%
大学院修士1年	0	0.0%	0	0.0%	0	0.0%	0	0.0%	0	0.0%	0	0.0%	0	0.0%	0	0.0%
大学院修士2年	-	-	-	-	-	-	-	-	-	-	-	-	-	-	-	-
短大専攻科1年	-	-	-	-	-	-	-	-	-	-	-	-	-	-	-	-
短大専攻科2年	-	-	-	-	-	-	-	-	-	-	-	-	-	-	-	-
	健康栄養		こども健康		心身マネジメント		健康鍼灸		健康柔道整復		理学療法		作業療法		経営(浜松)	
	回答数	回答率(%)	回答数	回答率(%)	回答数	回答率(%)	回答数	回答率(%)	回答数	回答率(%)	回答数	回答率(%)	回答数	回答率(%)	回答数	回答率(%)
学部1年	0	0.0%	0	0.0%	0	0.0%	0	0.0%	0	0.0%	0	0.0%	0	0.0%	0	0.0%
学部2年	0	0.0%	0	0.0%	0	0.0%	0	0.0%	0	0.0%	0	0.0%	0	0.0%	0	0.0%
学部3年	0	0.0%	0	0.0%	0	0.0%	0	0.0%	0	0.0%	0	0.0%	0	0.0%	0	0.0%
学部4年	0	0.0%	0	0.0%	0	0.0%	0	0.0%	0	0.0%	0	0.0%	0	0.0%	0	0.0%
大学院修士1年	0	0.0%	0	0.0%	0	0.0%	0	0.0%	0	0.0%	0	0.0%	0	0.0%	0	0.0%
大学院修士2年	-	-	-	-	-	-	-	-	-	-	-	-	-	-	-	-
短大専攻科1年	-	-	-	-	-	-	-	-	-	-	-	-	-	-	-	-
短大専攻科2年	-	-	-	-	-	-	-	-	-	-	-	-	-	-	-	-
	大学院研究科(浜松)		無効・無回答		合計											
	回答数	回答率(%)	回答数	回答率(%)	回答数	回答率(%)										
学部1年	0	0.0%	0	0.0%	119	100.0%										
学部2年	0	0.0%	0	0.0%	124	100.0%										
学部3年	0	0.0%	0	0.0%	109	100.0%										
学部4年	0	0.0%	0	0.0%	98	100.0%										
大学院修士1年	0	0.0%	0	0.0%	1	100.0%										
大学院修士2年	-	-	-	-	0	-										
短大専攻科1年	-	-	-	-	0	-										
短大専攻科2年	-	-	-	-	0	-										

4. アルバイトによる授業料負担の有無

	授業料の全額をアルバイトで負担している		授業料の一部をアルバイトで補っている		アルバイトでの授業料負担はしていない		無効・無回答		合計	
	回答数	回答率(%)	回答数	回答率(%)	回答数	回答率(%)	回答数	回答率(%)	回答数	回答率(%)
学部1年	0	0.0%	6	5.0%	105	88.2%	8	6.7%	119	100.0%
学部2年	0	0.0%	8	6.5%	105	84.7%	11	8.9%	124	100.0%
学部3年	0	0.0%	18	16.5%	86	78.9%	5	4.6%	109	100.0%
学部4年	0	0.0%	9	9.2%	85	86.7%	4	4.1%	98	100.0%
大学院修士1年	0	0.0%	0	0.0%	1	100.0%	0	0.0%	1	100.0%
大学院修士2年	-	-	-	-	-	-	-	-	0	-
短大専攻科1年	-	-	-	-	-	-	-	-	0	-
短大専攻科2年	-	-	-	-	-	-	-	-	0	-

5. 居住形態について

	親と同居(実家)		一人暮らし		きょうだいと同居		親戚・知人宅		その他		無効・無回答		合計	
	回答数	回答率(%)	回答数	回答率(%)	回答数	回答率(%)	回答数	回答率(%)	回答数	回答率(%)	回答数	回答率(%)	回答数	回答率(%)
学部1年	90	75.6%	27	22.7%	0	0.0%	2	1.7%	0	0.0%	0	0.0%	119	100.0%
学部2年	81	65.3%	42	33.9%	1	0.8%	0	0.0%	0	0.0%	0	0.0%	124	100.0%
学部3年	73	67.0%	32	29.4%	1	0.9%	3	2.8%	0	0.0%	0	0.0%	109	100.0%
学部4年	68	69.4%	30	30.6%	0	0.0%	0	0.0%	0	0.0%	0	0.0%	98	100.0%
大学院修士1年	1	100.0%	0	0.0%	0	0.0%	0	0.0%	0	0.0%	0	0.0%	1	100.0%
大学院修士2年	-	-	-	-	-	-	-	-	-	-	-	-	0	-
短大専攻科1年	-	-	-	-	-	-	-	-	-	-	-	-	0	-
短大専攻科2年	-	-	-	-	-	-	-	-	-	-	-	-	0	-

6. 通常の通学手段について(あてはまるものすべてにマークしてください)

	徒歩		自転車		原付・バイク		自家用車 (自ら運転)		自家用車 (家族による送迎)		路線バス		学園バス		電車 (JR 在来線)	
	回答数	回答率(%)	回答数	回答率(%)	回答数	回答率(%)	回答数	回答率(%)	回答数	回答率(%)	回答数	回答率(%)	回答数	回答率(%)	回答数	回答率(%)
学部1年	62	52.1%	69	58.0%	5	4.2%	2	1.7%	22	18.5%	15	12.6%	0	0.0%	68	57.1%
学部2年	78	62.9%	73	58.9%	6	4.8%	4	3.2%	17	13.7%	9	7.3%	0	0.0%	68	54.8%
学部3年	59	54.1%	47	43.1%	18	16.5%	3	2.8%	11	10.1%	6	5.5%	0	0.0%	59	54.1%
学部4年	54	55.1%	50	51.0%	19	19.4%	4	4.1%	9	9.2%	9	9.2%	0	0.0%	55	56.1%
大学院修士1年	0	0.0%	0	0.0%	0	0.0%	1	100.0%	0	0.0%	0	0.0%	0	0.0%	0	0.0%
大学院修士2年	-	-	-	-	-	-	-	-	-	-	-	-	-	-	-	-
短大専攻科1年	-	-	-	-	-	-	-	-	-	-	-	-	-	-	-	-
短大専攻科2年	-	-	-	-	-	-	-	-	-	-	-	-	-	-	-	-
	電車(私鉄)		新幹線		その他		無効・無回答		合計							
	回答数	回答率(%)	回答数	回答率(%)	回答数	回答率(%)	回答数	回答率(%)	回答数	回答率(%)	回答数	回答率(%)	回答数	回答率(%)	回答数	回答率(%)
学部1年	13	10.9%	0	0.0%	1	0.8%	0	0.0%	119	100.0%						
学部2年	5	4.0%	0	0.0%	1	0.8%	0	0.0%	124	100.0%						
学部3年	9	8.3%	1	0.9%	0	0.0%	0	0.0%	109	100.0%						
学部4年	6	6.1%	2	2.0%	0	0.0%	0	0.0%	98	100.0%						
大学院修士1年	0	0.0%	0	0.0%	0	0.0%	0	0.0%	1	100.0%						
大学院修士2年	-	-	-	-	-	-	-	-	0	-						
短大専攻科1年	-	-	-	-	-	-	-	-	0	-						
短大専攻科2年	-	-	-	-	-	-	-	-	0	-						

7. 通学時間について(片道)

	15分以内		30分以内		1時間以内		1時間30分以内		2時間以内		2時間以上		無効・無回答		合計	
	回答数	回答率(%)	回答数	回答率(%)	回答数	回答率(%)	回答数	回答率(%)	回答数	回答率(%)	回答数	回答率(%)	回答数	回答率(%)	回答数	回答率(%)
学部1年	28	23.5%	23	19.3%	22	18.5%	31	26.1%	11	9.2%	4	3.4%	0	0.0%	119	100.0%
学部2年	42	33.9%	13	10.5%	27	21.8%	28	22.6%	12	9.7%	2	1.6%	0	0.0%	124	100.0%
学部3年	28	25.7%	20	18.3%	24	22.0%	24	22.0%	10	9.2%	3	2.8%	0	0.0%	109	100.0%
学部4年	29	29.6%	8	8.2%	20	20.4%	24	24.5%	13	13.3%	4	4.1%	0	0.0%	98	100.0%
大学院修士1年	0	0.0%	1	100.0%	0	0.0%	0	0.0%	0	0.0%	0	0.0%	0	0.0%	1	100.0%
大学院修士2年	-	-	-	-	-	-	-	-	-	-	-	-	-	-	0	-
短大専攻科1年	-	-	-	-	-	-	-	-	-	-	-	-	-	-	0	-
短大専攻科2年	-	-	-	-	-	-	-	-	-	-	-	-	-	-	0	-

8. 朝食について

	毎日食べている		週に4～5回程度		週に2～3回程度		ほとんど食べない		無効・無回答		合計	
	回答数	回答率(%)	回答数	回答率(%)	回答数	回答率(%)	回答数	回答率(%)	回答数	回答率(%)	回答数	回答率(%)
学部1年	79	66.4%	21	17.6%	6	5.0%	13	10.9%	0	0.0%	119	100.0%
学部2年	60	48.4%	23	18.5%	21	16.9%	20	16.1%	0	0.0%	124	100.0%
学部3年	56	51.4%	20	18.3%	14	12.8%	18	16.5%	1	0.9%	109	100.0%
学部4年	43	43.9%	21	21.4%	16	16.3%	18	18.4%	0	0.0%	98	100.0%
大学院修士1年	1	100.0%	0	0.0%	0	0.0%	0	0.0%	0	0.0%	1	100.0%
大学院修士2年	-	-	-	-	-	-	-	-	-	-	0	-
短大専攻科1年	-	-	-	-	-	-	-	-	-	-	0	-
短大専攻科2年	-	-	-	-	-	-	-	-	-	-	0	-

9. 平日の平均睡眠時間

	8時間以上		7時間程度		6時間程度		5時間程度		4時間未満		無効・無回答		合計	
	回答数	回答率(%)	回答数	回答率(%)	回答数	回答率(%)	回答数	回答率(%)	回答数	回答率(%)	回答数	回答率(%)	回答数	回答率(%)
学部1年	2	1.7%	21	17.6%	66	55.5%	28	23.5%	2	1.7%	0	0.0%	119	100.0%
学部2年	4	3.2%	18	14.5%	59	47.6%	37	29.8%	6	4.8%	0	0.0%	124	100.0%
学部3年	8	7.3%	21	19.3%	50	45.9%	28	25.7%	2	1.8%	0	0.0%	109	100.0%
学部4年	8	8.2%	29	29.6%	35	35.7%	23	23.5%	3	3.1%	0	0.0%	98	100.0%
大学院修士1年	0	0.0%	0	0.0%	1	100.0%	0	0.0%	0	0.0%	0	0.0%	1	100.0%
大学院修士2年	-	-	-	-	-	-	-	-	-	-	-	-	0	-
短大専攻科1年	-	-	-	-	-	-	-	-	-	-	-	-	0	-
短大専攻科2年	-	-	-	-	-	-	-	-	-	-	-	-	0	-

10. 週末(土日)の過ごし方(最も多い活動)

	学習 (授業を含む)		クラブ・ サークル活動		アルバイト		ボランティア		趣味の活動		友人との交際		息抜き、その他	
	回答数	回答率(%)	回答数	回答率(%)	回答数	回答率(%)	回答数	回答率(%)	回答数	回答率(%)	回答数	回答率(%)	回答数	回答率(%)
学部1年	6	5.0%	18	15.1%	42	35.3%	0	0.0%	14	11.8%	6	5.0%	32	26.9%
学部2年	2	1.6%	8	6.5%	59	47.6%	0	0.0%	20	16.1%	5	4.0%	26	21.0%
学部3年	5	4.6%	7	6.4%	59	54.1%	2	1.8%	8	7.3%	3	2.8%	20	18.3%
学部4年	1	1.0%	2	2.0%	56	57.1%	1	1.0%	13	13.3%	4	4.1%	14	14.3%
大学院修士1年	0	0.0%	0	0.0%	0	0.0%	0	0.0%	0	0.0%	0	0.0%	1	100.0%
大学院修士2年	-	-	-	-	-	-	-	-	-	-	-	-	-	-
短大専攻科1年	-	-	-	-	-	-	-	-	-	-	-	-	-	-
短大専攻科2年	-	-	-	-	-	-	-	-	-	-	-	-	-	-
	無効・無回答		合計											
	回答数	回答率(%)	回答数	回答率(%)										
学部1年	1	0.8%	119	100.0%										
学部2年	4	3.2%	124	100.0%										
学部3年	5	4.6%	109	100.0%										
学部4年	7	7.1%	98	100.0%										
大学院修士1年	0	0.0%	1	100.0%										
大学院修士2年	-	-	0	-										
短大専攻科1年	-	-	0	-										
短大専攻科2年	-	-	0	-										

11. 喫煙について

	毎日 喫煙している		たまに喫煙する ことがある		喫煙はしない		無効・無回答		合計	
	回答数	回答率(%)	回答数	回答率(%)	回答数	回答率(%)	回答数	回答率(%)	回答数	回答率(%)
学部1年	0	0.0%	0	0.0%	112	94.1%	7	5.9%	119	100.0%
学部2年	1	0.8%	4	3.2%	115	92.7%	4	3.2%	124	100.0%
学部3年	6	5.5%	2	1.8%	94	86.2%	7	6.4%	109	100.0%
学部4年	8	8.2%	5	5.1%	77	78.6%	8	8.2%	98	100.0%
大学院修士1年	1	100.0%	0	0.0%	0	0.0%	0	0.0%	1	100.0%
大学院修士2年	-	-	-	-	-	-	-	-	0	-
短大専攻科1年	-	-	-	-	-	-	-	-	0	-
短大専攻科2年	-	-	-	-	-	-	-	-	0	-

★ 平日の過ごし方について

【学年】

12. 1日の学修時間(授業時間を除く)

	5時間以上		4時間程度		3時間程度		2時間程度		1時間程度		30分程度		ほとんど行わない	
	回答数	回答率(%)	回答数	回答率(%)	回答数	回答率(%)	回答数	回答率(%)	回答数	回答率(%)	回答数	回答率(%)	回答数	回答率(%)
学部1年	0	0.0%	1	0.8%	11	9.2%	20	16.8%	50	42.0%	21	17.6%	16	13.4%
学部2年	0	0.0%	0	0.0%	4	3.2%	23	18.5%	47	37.9%	24	19.4%	26	21.0%
学部3年	3	2.8%	2	1.8%	7	6.4%	22	20.2%	28	25.7%	13	11.9%	32	29.4%
学部4年	1	1.0%	1	1.0%	3	3.1%	17	17.3%	26	26.5%	19	19.4%	29	29.6%
大学院修士1年	0	0.0%	0	0.0%	0	0.0%	0	0.0%	1	100.0%	0	0.0%	0	0.0%
大学院修士2年	-	-	-	-	-	-	-	-	-	-	-	-	-	-
短大専攻科1年	-	-	-	-	-	-	-	-	-	-	-	-	-	-
短大専攻科2年	-	-	-	-	-	-	-	-	-	-	-	-	-	-
	無効・無回答		合計											
	回答数	回答率(%)	回答数	回答率(%)										
学部1年	0	0.0%	119	100.0%										
学部2年	0	0.0%	124	100.0%										
学部3年	2	1.8%	109	100.0%										
学部4年	2	2.0%	98	100.0%										
大学院修士1年	0	0.0%	1	100.0%										
大学院修士2年	-	-	0	-										
短大専攻科1年	-	-	0	-										
短大専攻科2年	-	-	0	-										

13. クラブ・サークル活動

	5時間以上		4時間程度		3時間程度		2時間程度		1時間程度		30分程度		ほとんど行わない	
	回答数	回答率(%)	回答数	回答率(%)	回答数	回答率(%)	回答数	回答率(%)	回答数	回答率(%)	回答数	回答率(%)	回答数	回答率(%)
学部1年	0	0.0%	1	0.8%	11	9.2%	15	12.6%	22	18.5%	10	8.4%	60	50.4%
学部2年	1	0.8%	0	0.0%	8	6.5%	16	12.9%	17	13.7%	6	4.8%	75	60.5%
学部3年	1	0.9%	2	1.8%	10	9.2%	12	11.0%	9	8.3%	3	2.8%	68	62.4%
学部4年	0	0.0%	0	0.0%	3	3.1%	6	6.1%	6	6.1%	9	9.2%	71	72.4%
大学院修士1年	0	0.0%	0	0.0%	0	0.0%	0	0.0%	0	0.0%	0	0.0%	1	100.0%
大学院修士2年	-	-	-	-	-	-	-	-	-	-	-	-	-	-
短大専攻科1年	-	-	-	-	-	-	-	-	-	-	-	-	-	-
短大専攻科2年	-	-	-	-	-	-	-	-	-	-	-	-	-	-
	無効・無回答		合計											
	回答数	回答率(%)	回答数	回答率(%)										
学部1年	0	0.0%	119	100.0%										
学部2年	1	0.8%	124	100.0%										
学部3年	4	3.7%	109	100.0%										
学部4年	3	3.1%	98	100.0%										
大学院修士1年	0	0.0%	1	100.0%										
大学院修士2年	-	-	0	-										
短大専攻科1年	-	-	0	-										
短大専攻科2年	-	-	0	-										

★ 平日の過ごし方について

【学年】

14. アルバイト

	5時間以上		4時間程度		3時間程度		2時間程度		1時間程度		30分程度		ほとんど行わない	
	回答数	回答率(%)	回答数	回答率(%)	回答数	回答率(%)	回答数	回答率(%)	回答数	回答率(%)	回答数	回答率(%)	回答数	回答率(%)
学部1年	8	6.7%	19	16.0%	22	18.5%	16	13.4%	11	9.2%	1	0.8%	42	35.3%
学部2年	12	9.7%	26	21.0%	28	22.6%	20	16.1%	19	15.3%	2	1.6%	17	13.7%
学部3年	20	18.3%	23	21.1%	21	19.3%	21	19.3%	4	3.7%	2	1.8%	18	16.5%
学部4年	7	7.1%	31	31.6%	24	24.5%	15	15.3%	5	5.1%	1	1.0%	14	14.3%
大学院修士1年	0	0.0%	0	0.0%	0	0.0%	0	0.0%	0	0.0%	0	0.0%	1	100.0%
大学院修士2年	-	-	-	-	-	-	-	-	-	-	-	-	-	-
短大専攻科1年	-	-	-	-	-	-	-	-	-	-	-	-	-	-
短大専攻科2年	-	-	-	-	-	-	-	-	-	-	-	-	-	-
	無効・無回答		合計											
	回答数	回答率(%)	回答数	回答率(%)										
学部1年	0	0.0%	119	100.0%										
学部2年	0	0.0%	124	100.0%										
学部3年	0	0.0%	109	100.0%										
学部4年	1	1.0%	98	100.0%										
大学院修士1年	0	0.0%	1	100.0%										
大学院修士2年	-	-	0	-										
短大専攻科1年	-	-	0	-										
短大専攻科2年	-	-	0	-										

15. ゲーム・LINE・SNS

	5時間以上		4時間程度		3時間程度		2時間程度		1時間程度		30分程度		ほとんど行わない	
	回答数	回答率(%)	回答数	回答率(%)	回答数	回答率(%)	回答数	回答率(%)	回答数	回答率(%)	回答数	回答率(%)	回答数	回答率(%)
学部1年	6	5.0%	4	3.4%	26	21.8%	46	38.7%	33	27.7%	4	3.4%	0	0.0%
学部2年	20	16.1%	16	12.9%	26	21.0%	31	25.0%	26	21.0%	4	3.2%	1	0.8%
学部3年	18	16.5%	7	6.4%	29	26.6%	35	32.1%	12	11.0%	6	5.5%	1	0.9%
学部4年	10	10.2%	9	9.2%	27	27.6%	31	31.6%	15	15.3%	4	4.1%	2	2.0%
大学院修士1年	0	0.0%	0	0.0%	0	0.0%	0	0.0%	1	100.0%	0	0.0%	0	0.0%
大学院修士2年	-	-	-	-	-	-	-	-	-	-	-	-	-	-
短大専攻科1年	-	-	-	-	-	-	-	-	-	-	-	-	-	-
短大専攻科2年	-	-	-	-	-	-	-	-	-	-	-	-	-	-
	無効・無回答		合計											
	回答数	回答率(%)	回答数	回答率(%)										
学部1年	0	0.0%	119	100.0%										
学部2年	0	0.0%	124	100.0%										
学部3年	1	0.9%	109	100.0%										
学部4年	0	0.0%	98	100.0%										
大学院修士1年	0	0.0%	1	100.0%										
大学院修士2年	-	-	0	-										
短大専攻科1年	-	-	0	-										
短大専攻科2年	-	-	0	-										

★ 学修の状況について

【学年】

16. これまで履修した授業の内容は、おおむね理解できた

	そう思う		少しそう思う		どちらとも言えない		あまりそう思わない		そう思わない		無効・無回答		合計	
	回答数	回答率(%)	回答数	回答率(%)	回答数	回答率(%)	回答数	回答率(%)	回答数	回答率(%)	回答数	回答率(%)	回答数	回答率(%)
学部1年	34	28.6%	63	52.9%	13	10.9%	9	7.6%	0	0.0%	0	0.0%	119	100.0%
学部2年	29	23.4%	69	55.6%	20	16.1%	6	4.8%	0	0.0%	0	0.0%	124	100.0%
学部3年	24	22.0%	58	53.2%	22	20.2%	4	3.7%	1	0.9%	0	0.0%	109	100.0%
学部4年	28	28.6%	56	57.1%	12	12.2%	1	1.0%	1	1.0%	0	0.0%	98	100.0%
大学院修士1年	1	100.0%	0	0.0%	0	0.0%	0	0.0%	0	0.0%	0	0.0%	1	100.0%
大学院修士2年	-	-	-	-	-	-	-	-	-	-	-	-	0	-
短大専攻科1年	-	-	-	-	-	-	-	-	-	-	-	-	0	-
短大専攻科2年	-	-	-	-	-	-	-	-	-	-	-	-	0	-

17. 授業への出席状況は、おおむね良好だった

	そう思う		少しそう思う		どちらとも言えない		あまりそう思わない		そう思わない		無効・無回答		合計	
	回答数	回答率(%)	回答数	回答率(%)	回答数	回答率(%)	回答数	回答率(%)	回答数	回答率(%)	回答数	回答率(%)	回答数	回答率(%)
学部1年	92	77.3%	22	18.5%	4	3.4%	1	0.8%	0	0.0%	0	0.0%	119	100.0%
学部2年	77	62.1%	29	23.4%	11	8.9%	5	4.0%	2	1.6%	0	0.0%	124	100.0%
学部3年	61	56.0%	31	28.4%	12	11.0%	4	3.7%	1	0.9%	0	0.0%	109	100.0%
学部4年	64	65.3%	27	27.6%	5	5.1%	1	1.0%	1	1.0%	0	0.0%	98	100.0%
大学院修士1年	1	100.0%	0	0.0%	0	0.0%	0	0.0%	0	0.0%	0	0.0%	1	100.0%
大学院修士2年	-	-	-	-	-	-	-	-	-	-	-	-	0	-
短大専攻科1年	-	-	-	-	-	-	-	-	-	-	-	-	0	-
短大専攻科2年	-	-	-	-	-	-	-	-	-	-	-	-	0	-

18. 遅刻や私語をせず、良好な受講態度に努めた

	そう思う		少しそう思う		どちらとも言えない		あまりそう思わない		そう思わない		無効・無回答		合計	
	回答数	回答率(%)	回答数	回答率(%)	回答数	回答率(%)	回答数	回答率(%)	回答数	回答率(%)	回答数	回答率(%)	回答数	回答率(%)
学部1年	50	42.0%	59	49.6%	7	5.9%	3	2.5%	0	0.0%	0	0.0%	119	100.0%
学部2年	37	29.8%	60	48.4%	20	16.1%	6	4.8%	1	0.8%	0	0.0%	124	100.0%
学部3年	31	28.4%	56	51.4%	14	12.8%	6	5.5%	2	1.8%	0	0.0%	109	100.0%
学部4年	39	39.8%	44	44.9%	12	12.2%	2	2.0%	1	1.0%	0	0.0%	98	100.0%
大学院修士1年	1	100.0%	0	0.0%	0	0.0%	0	0.0%	0	0.0%	0	0.0%	1	100.0%
大学院修士2年	-	-	-	-	-	-	-	-	-	-	-	-	0	-
短大専攻科1年	-	-	-	-	-	-	-	-	-	-	-	-	0	-
短大専攻科2年	-	-	-	-	-	-	-	-	-	-	-	-	0	-

19. 予習・復習など、授業時間外の学修に努めた

	そう思う		少しそう思う		どちらとも言えない		あまりそう思わない		そう思わない		無効・無回答		合計	
	回答数	回答率(%)	回答数	回答率(%)	回答数	回答率(%)	回答数	回答率(%)	回答数	回答率(%)	回答数	回答率(%)	回答数	回答率(%)
学部1年	14	11.8%	41	34.5%	47	39.5%	16	13.4%	1	0.8%	0	0.0%	119	100.0%
学部2年	17	13.7%	42	33.9%	36	29.0%	22	17.7%	7	5.6%	0	0.0%	124	100.0%
学部3年	11	10.1%	37	33.9%	35	32.1%	20	18.3%	5	4.6%	1	0.9%	109	100.0%
学部4年	16	16.3%	34	34.7%	29	29.6%	16	16.3%	2	2.0%	1	1.0%	98	100.0%
大学院修士1年	1	100.0%	0	0.0%	0	0.0%	0	0.0%	0	0.0%	0	0.0%	1	100.0%
大学院修士2年	-	-	-	-	-	-	-	-	-	-	-	-	0	-
短大専攻科1年	-	-	-	-	-	-	-	-	-	-	-	-	0	-
短大専攻科2年	-	-	-	-	-	-	-	-	-	-	-	-	0	-

★ 学修の状況について

【学年】

20. これまでの学業成績を理解し、現在の学修に活かしている

	そう思う		少しそう思う		どちらとも言えない		あまりそう思わない		そう思わない		無効・無回答		合計	
	回答数	回答率(%)	回答数	回答率(%)	回答数	回答率(%)	回答数	回答率(%)	回答数	回答率(%)	回答数	回答率(%)	回答数	回答率(%)
学部1年	15	12.6%	51	42.9%	40	33.6%	12	10.1%	1	0.8%	0	0.0%	119	100.0%
学部2年	23	18.5%	54	43.5%	34	27.4%	10	8.1%	2	1.6%	1	0.8%	124	100.0%
学部3年	13	11.9%	55	50.5%	27	24.8%	11	10.1%	2	1.8%	1	0.9%	109	100.0%
学部4年	24	24.5%	46	46.9%	19	19.4%	8	8.2%	1	1.0%	0	0.0%	98	100.0%
大学院修士1年	1	100.0%	0	0.0%	0	0.0%	0	0.0%	0	0.0%	0	0.0%	1	100.0%
大学院修士2年	-	-	-	-	-	-	-	-	-	-	-	-	0	-
短大専攻科1年	-	-	-	-	-	-	-	-	-	-	-	-	0	-
短大専攻科2年	-	-	-	-	-	-	-	-	-	-	-	-	0	-

21. 授業を通して、幅広い教養が得られている

	そう思う		少しそう思う		どちらとも言えない		あまりそう思わない		そう思わない		無効・無回答		合計	
	回答数	回答率(%)	回答数	回答率(%)	回答数	回答率(%)	回答数	回答率(%)	回答数	回答率(%)	回答数	回答率(%)	回答数	回答率(%)
学部1年	20	16.8%	69	58.0%	24	20.2%	4	3.4%	1	0.8%	1	0.8%	119	100.0%
学部2年	26	21.0%	66	53.2%	23	18.5%	8	6.5%	1	0.8%	0	0.0%	124	100.0%
学部3年	22	20.2%	60	55.0%	19	17.4%	6	5.5%	1	0.9%	1	0.9%	109	100.0%
学部4年	32	32.7%	47	48.0%	15	15.3%	2	2.0%	2	2.0%	0	0.0%	98	100.0%
大学院修士1年	1	100.0%	0	0.0%	0	0.0%	0	0.0%	0	0.0%	0	0.0%	1	100.0%
大学院修士2年	-	-	-	-	-	-	-	-	-	-	-	-	0	-
短大専攻科1年	-	-	-	-	-	-	-	-	-	-	-	-	0	-
短大専攻科2年	-	-	-	-	-	-	-	-	-	-	-	-	0	-

22. 授業を通して、深い専門知識が得られている

	そう思う		少しそう思う		どちらとも言えない		あまりそう思わない		そう思わない		無効・無回答		合計	
	回答数	回答率(%)	回答数	回答率(%)	回答数	回答率(%)	回答数	回答率(%)	回答数	回答率(%)	回答数	回答率(%)	回答数	回答率(%)
学部1年	17	14.3%	62	52.1%	28	23.5%	11	9.2%	1	0.8%	0	0.0%	119	100.0%
学部2年	27	21.8%	68	54.8%	21	16.9%	7	5.6%	1	0.8%	0	0.0%	124	100.0%
学部3年	21	19.3%	58	53.2%	23	21.1%	5	4.6%	1	0.9%	1	0.9%	109	100.0%
学部4年	29	29.6%	49	50.0%	14	14.3%	4	4.1%	2	2.0%	0	0.0%	98	100.0%
大学院修士1年	1	100.0%	0	0.0%	0	0.0%	0	0.0%	0	0.0%	0	0.0%	1	100.0%
大学院修士2年	-	-	-	-	-	-	-	-	-	-	-	-	0	-
短大専攻科1年	-	-	-	-	-	-	-	-	-	-	-	-	0	-
短大専攻科2年	-	-	-	-	-	-	-	-	-	-	-	-	0	-

23. 授業を通して、職業関連の知識・技能が得られている

	そう思う		少しそう思う		どちらとも言えない		あまりそう思わない		そう思わない		無効・無回答		合計	
	回答数	回答率(%)	回答数	回答率(%)	回答数	回答率(%)	回答数	回答率(%)	回答数	回答率(%)	回答数	回答率(%)	回答数	回答率(%)
学部1年	30	25.2%	69	58.0%	15	12.6%	4	3.4%	1	0.8%	0	0.0%	119	100.0%
学部2年	22	17.7%	75	60.5%	21	16.9%	5	4.0%	1	0.8%	0	0.0%	124	100.0%
学部3年	20	18.3%	62	56.9%	21	19.3%	4	3.7%	1	0.9%	1	0.9%	109	100.0%
学部4年	30	30.6%	48	49.0%	14	14.3%	4	4.1%	1	1.0%	1	1.0%	98	100.0%
大学院修士1年	1	100.0%	0	0.0%	0	0.0%	0	0.0%	0	0.0%	0	0.0%	1	100.0%
大学院修士2年	-	-	-	-	-	-	-	-	-	-	-	-	0	-
短大専攻科1年	-	-	-	-	-	-	-	-	-	-	-	-	0	-
短大専攻科2年	-	-	-	-	-	-	-	-	-	-	-	-	0	-

24. 授業を通して、人とのコミュニケーションが深まっている

	そう思う		少しそう思う		どちらとも言えない		あまりそう思わない		そう思わない		無効・無回答		合計	
	回答数	回答率(%)	回答数	回答率(%)	回答数	回答率(%)	回答数	回答率(%)	回答数	回答率(%)	回答数	回答率(%)	回答数	回答率(%)
学部1年	30	25.2%	63	52.9%	21	17.6%	5	4.2%	0	0.0%	0	0.0%	119	100.0%
学部2年	28	22.6%	61	49.2%	20	16.1%	10	8.1%	5	4.0%	0	0.0%	124	100.0%
学部3年	28	25.7%	39	35.8%	31	28.4%	8	7.3%	2	1.8%	1	0.9%	109	100.0%
学部4年	34	34.7%	46	46.9%	13	13.3%	4	4.1%	1	1.0%	0	0.0%	98	100.0%
大学院修士1年	1	100.0%	0	0.0%	0	0.0%	0	0.0%	0	0.0%	0	0.0%	1	100.0%
大学院修士2年	-	-	-	-	-	-	-	-	-	-	-	-	0	-
短大専攻科1年	-	-	-	-	-	-	-	-	-	-	-	-	0	-
短大専攻科2年	-	-	-	-	-	-	-	-	-	-	-	-	0	-

25. (総合評価)大学の授業に満足している

	そう思う		少しそう思う		どちらとも言えない		あまりそう思わない		そう思わない		無効・無回答		合計	
	回答数	回答率(%)	回答数	回答率(%)	回答数	回答率(%)	回答数	回答率(%)	回答数	回答率(%)	回答数	回答率(%)	回答数	回答率(%)
学部1年	16	13.4%	68	57.1%	28	23.5%	5	4.2%	2	1.7%	0	0.0%	119	100.0%
学部2年	18	14.5%	54	43.5%	35	28.2%	14	11.3%	3	2.4%	0	0.0%	124	100.0%
学部3年	14	12.8%	50	45.9%	35	32.1%	6	5.5%	3	2.8%	1	0.9%	109	100.0%
学部4年	20	20.4%	51	52.0%	24	24.5%	1	1.0%	2	2.0%	0	0.0%	98	100.0%
大学院修士1年	1	100.0%	0	0.0%	0	0.0%	0	0.0%	0	0.0%	0	0.0%	1	100.0%
大学院修士2年	-	-	-	-	-	-	-	-	-	-	-	-	0	-
短大専攻科1年	-	-	-	-	-	-	-	-	-	-	-	-	0	-
短大専攻科2年	-	-	-	-	-	-	-	-	-	-	-	-	0	-

★ 課外活動の状況について

【学年】

26. 学内のクラブ・サークル活動に積極的に参加している

	そう思う		少しそう思う		どちらとも言えない		あまりそう思わない		そう思わない		無効・無回答		合計	
	回答数	回答率(%)	回答数	回答率(%)	回答数	回答率(%)	回答数	回答率(%)	回答数	回答率(%)	回答数	回答率(%)	回答数	回答率(%)
学部1年	27	22.7%	21	17.6%	14	11.8%	9	7.6%	48	40.3%	0	0.0%	119	100.0%
学部2年	25	20.2%	23	18.5%	8	6.5%	12	9.7%	56	45.2%	0	0.0%	124	100.0%
学部3年	28	25.7%	10	9.2%	3	2.8%	6	5.5%	62	56.9%	0	0.0%	109	100.0%
学部4年	16	16.3%	12	12.2%	20	20.4%	10	10.2%	40	40.8%	0	0.0%	98	100.0%
大学院修士1年	0	0.0%	0	0.0%	0	0.0%	0	0.0%	1	100.0%	0	0.0%	1	100.0%
大学院修士2年	-	-	-	-	-	-	-	-	-	-	-	-	0	-
短大専攻科1年	-	-	-	-	-	-	-	-	-	-	-	-	0	-
短大専攻科2年	-	-	-	-	-	-	-	-	-	-	-	-	0	-

27. 学内のゼミやボランティア活動に積極的に参加している

	そう思う		少しそう思う		どちらとも言えない		あまりそう思わない		そう思わない		無効・無回答		合計	
	回答数	回答率(%)	回答数	回答率(%)	回答数	回答率(%)	回答数	回答率(%)	回答数	回答率(%)	回答数	回答率(%)	回答数	回答率(%)
学部1年	6	5.0%	8	6.7%	11	9.2%	29	24.4%	65	54.6%	0	0.0%	119	100.0%
学部2年	10	8.1%	15	12.1%	14	11.3%	30	24.2%	55	44.4%	0	0.0%	124	100.0%
学部3年	12	11.0%	10	9.2%	22	20.2%	21	19.3%	43	39.4%	1	0.9%	109	100.0%
学部4年	15	15.3%	28	28.6%	21	21.4%	12	12.2%	21	21.4%	1	1.0%	98	100.0%
大学院修士1年	0	0.0%	0	0.0%	0	0.0%	0	0.0%	1	100.0%	0	0.0%	1	100.0%
大学院修士2年	-	-	-	-	-	-	-	-	-	-	-	-	0	-
短大専攻科1年	-	-	-	-	-	-	-	-	-	-	-	-	0	-
短大専攻科2年	-	-	-	-	-	-	-	-	-	-	-	-	0	-

28. 学外の地域活動・市民活動・ボランティア活動に積極的に参加している

	そう思う		少しそう思う		どちらとも言えない		あまりそう思わない		そう思わない		無効・無回答		合計	
	回答数	回答率(%)	回答数	回答率(%)	回答数	回答率(%)	回答数	回答率(%)	回答数	回答率(%)	回答数	回答率(%)	回答数	回答率(%)
学部1年	12	10.1%	13	10.9%	11	9.2%	23	19.3%	60	50.4%	0	0.0%	119	100.0%
学部2年	18	14.5%	17	13.7%	17	13.7%	27	21.8%	45	36.3%	0	0.0%	124	100.0%
学部3年	11	10.1%	17	15.6%	12	11.0%	21	19.3%	47	43.1%	1	0.9%	109	100.0%
学部4年	14	14.3%	18	18.4%	16	16.3%	19	19.4%	31	31.6%	0	0.0%	98	100.0%
大学院修士1年	0	0.0%	0	0.0%	0	0.0%	0	0.0%	1	100.0%	0	0.0%	1	100.0%
大学院修士2年	-	-	-	-	-	-	-	-	-	-	-	-	0	-
短大専攻科1年	-	-	-	-	-	-	-	-	-	-	-	-	0	-
短大専攻科2年	-	-	-	-	-	-	-	-	-	-	-	-	0	-

29. 大学・学友会の行事・活動に積極的に参加している

	そう思う		少しそう思う		どちらとも言えない		あまりそう思わない		そう思わない		無効・無回答		合計	
	回答数	回答率(%)	回答数	回答率(%)	回答数	回答率(%)	回答数	回答率(%)	回答数	回答率(%)	回答数	回答率(%)	回答数	回答率(%)
学部1年	9	7.6%	11	9.2%	17	14.3%	26	21.8%	56	47.1%	0	0.0%	119	100.0%
学部2年	11	8.9%	14	11.3%	19	15.3%	23	18.5%	57	46.0%	0	0.0%	124	100.0%
学部3年	10	9.2%	18	16.5%	13	11.9%	16	14.7%	52	47.7%	0	0.0%	109	100.0%
学部4年	8	8.2%	20	20.4%	23	23.5%	16	16.3%	31	31.6%	0	0.0%	98	100.0%
大学院修士1年	0	0.0%	0	0.0%	1	100.0%	0	0.0%	0	0.0%	0	0.0%	1	100.0%
大学院修士2年	-	-	-	-	-	-	-	-	-	-	-	-	0	-
短大専攻科1年	-	-	-	-	-	-	-	-	-	-	-	-	0	-
短大専攻科2年	-	-	-	-	-	-	-	-	-	-	-	-	0	-

30. (総合評価) 課外活動が充実している

	そう思う		少しそう思う		どちらとも言えない		あまりそう思わない		そう思わない		無効・無回答		合計	
	回答数	回答率(%)	回答数	回答率(%)	回答数	回答率(%)	回答数	回答率(%)	回答数	回答率(%)	回答数	回答率(%)	回答数	回答率(%)
学部1年	12	10.1%	18	15.1%	29	24.4%	28	23.5%	32	26.9%	0	0.0%	119	100.0%
学部2年	14	11.3%	25	20.2%	23	18.5%	28	22.6%	34	27.4%	0	0.0%	124	100.0%
学部3年	16	14.7%	23	21.1%	16	14.7%	16	14.7%	38	34.9%	0	0.0%	109	100.0%
学部4年	11	11.2%	21	21.4%	27	27.6%	13	13.3%	26	26.5%	0	0.0%	98	100.0%
大学院修士1年	0	0.0%	0	0.0%	1	100.0%	0	0.0%	0	0.0%	0	0.0%	1	100.0%
大学院修士2年	-	-	-	-	-	-	-	-	-	-	-	-	0	-
短大専攻科1年	-	-	-	-	-	-	-	-	-	-	-	-	0	-
短大専攻科2年	-	-	-	-	-	-	-	-	-	-	-	-	0	-

★ 大学の施設・設備について

【学年】

31. 教室

	満足		少し満足		どちらとも言えない		あまり満足していない		満足していない		利用したことがない		無効・無回答		合計	
	回答数	回答率(%)	回答数	回答率(%)	回答数	回答率(%)	回答数	回答率(%)	回答数	回答率(%)	回答数	回答率(%)	回答数	回答率(%)	回答数	回答率(%)
学部1年	71	59.7%	39	32.8%	5	4.2%	4	3.4%	0	0.0%	0	0.0%	0	0.0%	119	100.0%
学部2年	27	21.8%	61	49.2%	22	17.7%	10	8.1%	4	3.2%	0	0.0%	0	0.0%	124	100.0%
学部3年	32	29.4%	42	38.5%	21	19.3%	11	10.1%	3	2.8%	0	0.0%	0	0.0%	109	100.0%
学部4年	35	35.7%	40	40.8%	12	12.2%	8	8.2%	3	3.1%	0	0.0%	0	0.0%	98	100.0%
大学院修士1年	0	0.0%	1	100.0%	0	0.0%	0	0.0%	0	0.0%	0	0.0%	0	0.0%	1	100.0%
大学院修士2年	-	-	-	-	-	-	-	-	-	-	-	-	-	-	0	-
短大専攻科1年	-	-	-	-	-	-	-	-	-	-	-	-	-	-	0	-
短大専攻科2年	-	-	-	-	-	-	-	-	-	-	-	-	-	-	0	-

32. パソコン教室

	満足		少し満足		どちらとも言えない		あまり満足していない		満足していない		利用したことがない		無効・無回答		合計	
	回答数	回答率(%)	回答数	回答率(%)	回答数	回答率(%)	回答数	回答率(%)	回答数	回答率(%)	回答数	回答率(%)	回答数	回答率(%)	回答数	回答率(%)
学部1年	50	42.0%	38	31.9%	14	11.8%	15	12.6%	2	1.7%	0	0.0%	0	0.0%	119	100.0%
学部2年	24	19.4%	53	42.7%	28	22.6%	8	6.5%	11	8.9%	0	0.0%	0	0.0%	124	100.0%
学部3年	21	19.3%	28	25.7%	24	22.0%	19	17.4%	11	10.1%	6	5.5%	0	0.0%	109	100.0%
学部4年	17	17.3%	20	20.4%	26	26.5%	20	20.4%	7	7.1%	8	8.2%	0	0.0%	98	100.0%
大学院修士1年	0	0.0%	1	100.0%	0	0.0%	0	0.0%	0	0.0%	0	0.0%	0	0.0%	1	100.0%
大学院修士2年	-	-	-	-	-	-	-	-	-	-	-	-	-	-	0	-
短大専攻科1年	-	-	-	-	-	-	-	-	-	-	-	-	-	-	0	-
短大専攻科2年	-	-	-	-	-	-	-	-	-	-	-	-	-	-	0	-

33. 自習室・自習スペース

	満足		少し満足		どちらとも言えない		あまり満足していない		満足していない		利用したことがない		無効・無回答		合計	
	回答数	回答率(%)	回答数	回答率(%)	回答数	回答率(%)	回答数	回答率(%)	回答数	回答率(%)	回答数	回答率(%)	回答数	回答率(%)	回答数	回答率(%)
学部1年	38	31.9%	38	31.9%	24	20.2%	16	13.4%	1	0.8%	2	1.7%	0	0.0%	119	100.0%
学部2年	26	21.0%	40	32.3%	26	21.0%	15	12.1%	9	7.3%	7	5.6%	1	0.8%	124	100.0%
学部3年	15	13.8%	31	28.4%	28	25.7%	17	15.6%	9	8.3%	9	8.3%	0	0.0%	109	100.0%
学部4年	17	17.3%	34	34.7%	23	23.5%	8	8.2%	3	3.1%	12	12.2%	1	1.0%	98	100.0%
大学院修士1年	1	100.0%	0	0.0%	0	0.0%	0	0.0%	0	0.0%	0	0.0%	0	0.0%	1	100.0%
大学院修士2年	-	-	-	-	-	-	-	-	-	-	-	-	-	-	0	-
短大専攻科1年	-	-	-	-	-	-	-	-	-	-	-	-	-	-	0	-
短大専攻科2年	-	-	-	-	-	-	-	-	-	-	-	-	-	-	0	-

34. 運動施設

	満足		少し満足		どちらとも言えない		あまり満足していない		満足していない		利用したことがない		無効・無回答		合計	
	回答数	回答率(%)	回答数	回答率(%)	回答数	回答率(%)	回答数	回答率(%)	回答数	回答率(%)	回答数	回答率(%)	回答数	回答率(%)	回答数	回答率(%)
学部1年	26	21.8%	30	25.2%	30	25.2%	18	15.1%	4	3.4%	11	9.2%	0	0.0%	119	100.0%
学部2年	14	11.3%	22	17.7%	27	21.8%	25	20.2%	21	16.9%	15	12.1%	0	0.0%	124	100.0%
学部3年	6	5.5%	15	13.8%	27	24.8%	10	9.2%	10	9.2%	41	37.6%	0	0.0%	109	100.0%
学部4年	11	11.2%	17	17.3%	17	17.3%	13	13.3%	6	6.1%	34	34.7%	0	0.0%	98	100.0%
大学院修士1年	0	0.0%	0	0.0%	1	100.0%	0	0.0%	0	0.0%	0	0.0%	0	0.0%	1	100.0%
大学院修士2年	-	-	-	-	-	-	-	-	-	-	-	-	-	-	0	-
短大専攻科1年	-	-	-	-	-	-	-	-	-	-	-	-	-	-	0	-
短大専攻科2年	-	-	-	-	-	-	-	-	-	-	-	-	-	-	0	-

★ 大学の施設・設備について

【学年】

35. 図書館

	満足		少し満足		どちらとも言えない		あまり満足していない		満足していない		利用したことがない		無効・無回答		合計	
	回答数	回答率(%)	回答数	回答率(%)	回答数	回答率(%)	回答数	回答率(%)	回答数	回答率(%)	回答数	回答率(%)	回答数	回答率(%)	回答数	回答率(%)
学部1年	38	31.9%	45	37.8%	24	20.2%	9	7.6%	3	2.5%	0	0.0%	0	0.0%	119	100.0%
学部2年	31	25.0%	59	47.6%	17	13.7%	10	8.1%	7	5.6%	0	0.0%	0	0.0%	124	100.0%
学部3年	16	14.7%	38	34.9%	27	24.8%	14	12.8%	13	11.9%	0	0.0%	1	0.9%	109	100.0%
学部4年	22	22.4%	34	34.7%	16	16.3%	16	16.3%	10	10.2%	0	0.0%	0	0.0%	98	100.0%
大学院修士1年	0	0.0%	1	100.0%	0	0.0%	0	0.0%	0	0.0%	0	0.0%	0	0.0%	1	100.0%
大学院修士2年	-	-	-	-	-	-	-	-	-	-	-	-	-	-	0	-
短大専攻科1年	-	-	-	-	-	-	-	-	-	-	-	-	-	-	0	-
短大専攻科2年	-	-	-	-	-	-	-	-	-	-	-	-	-	-	0	-

36. 学生ホール(学食を除く)

	満足		少し満足		どちらとも言えない		あまり満足していない		満足していない		利用したことがない		無効・無回答		合計	
	回答数	回答率(%)	回答数	回答率(%)	回答数	回答率(%)	回答数	回答率(%)	回答数	回答率(%)	回答数	回答率(%)	回答数	回答率(%)	回答数	回答率(%)
学部1年	30	25.2%	44	37.0%	32	26.9%	9	7.6%	2	1.7%	2	1.7%	0	0.0%	119	100.0%
学部2年	21	16.9%	28	22.6%	48	38.7%	10	8.1%	10	8.1%	7	5.6%	0	0.0%	124	100.0%
学部3年	14	12.8%	28	25.7%	35	32.1%	16	14.7%	10	9.2%	6	5.5%	0	0.0%	109	100.0%
学部4年	12	12.2%	35	35.7%	33	33.7%	4	4.1%	11	11.2%	3	3.1%	0	0.0%	98	100.0%
大学院修士1年	0	0.0%	0	0.0%	1	100.0%	0	0.0%	0	0.0%	0	0.0%	0	0.0%	1	100.0%
大学院修士2年	-	-	-	-	-	-	-	-	-	-	-	-	-	-	0	-
短大専攻科1年	-	-	-	-	-	-	-	-	-	-	-	-	-	-	0	-
短大専攻科2年	-	-	-	-	-	-	-	-	-	-	-	-	-	-	0	-

37. コンビニ・売店

	満足		少し満足		どちらとも言えない		あまり満足していない		満足していない		利用したことがない		無効・無回答		合計	
	回答数	回答率(%)	回答数	回答率(%)	回答数	回答率(%)	回答数	回答率(%)	回答数	回答率(%)	回答数	回答率(%)	回答数	回答率(%)	回答数	回答率(%)
学部1年	22	18.5%	45	37.8%	28	23.5%	15	12.6%	7	5.9%	2	1.7%	0	0.0%	119	100.0%
学部2年	11	8.9%	41	33.1%	27	21.8%	23	18.5%	20	16.1%	2	1.6%	0	0.0%	124	100.0%
学部3年	4	3.7%	18	16.5%	21	19.3%	29	26.6%	34	31.2%	3	2.8%	0	0.0%	109	100.0%
学部4年	6	6.1%	28	28.6%	16	16.3%	30	30.6%	18	18.4%	0	0.0%	0	0.0%	98	100.0%
大学院修士1年	0	0.0%	0	0.0%	0	0.0%	1	100.0%	0	0.0%	0	0.0%	0	0.0%	1	100.0%
大学院修士2年	-	-	-	-	-	-	-	-	-	-	-	-	-	-	0	-
短大専攻科1年	-	-	-	-	-	-	-	-	-	-	-	-	-	-	0	-
短大専攻科2年	-	-	-	-	-	-	-	-	-	-	-	-	-	-	0	-

38. ネット環境(Wi-Fi)

	満足		少し満足		どちらとも言えない		あまり満足していない		満足していない		利用したことがない		無効・無回答		合計	
	回答数	回答率(%)	回答数	回答率(%)	回答数	回答率(%)	回答数	回答率(%)	回答数	回答率(%)	回答数	回答率(%)	回答数	回答率(%)	回答数	回答率(%)
学部1年	10	8.4%	20	16.8%	25	21.0%	28	23.5%	32	26.9%	4	3.4%	0	0.0%	119	100.0%
学部2年	0	0.0%	12	9.7%	18	14.5%	25	20.2%	67	54.0%	2	1.6%	0	0.0%	124	100.0%
学部3年	4	3.7%	11	10.1%	13	11.9%	22	20.2%	55	50.5%	4	3.7%	0	0.0%	109	100.0%
学部4年	3	3.1%	9	9.2%	20	20.4%	21	21.4%	42	42.9%	2	2.0%	1	1.0%	98	100.0%
大学院修士1年	0	0.0%	1	100.0%	0	0.0%	0	0.0%	0	0.0%	0	0.0%	0	0.0%	1	100.0%
大学院修士2年	-	-	-	-	-	-	-	-	-	-	-	-	-	-	0	-
短大専攻科1年	-	-	-	-	-	-	-	-	-	-	-	-	-	-	0	-
短大専攻科2年	-	-	-	-	-	-	-	-	-	-	-	-	-	-	0	-

★ 大学の施設・設備について

【学年】

39. 駐輪場・バイク置き場

	満足		少し満足		どちらとも言えない		あまり満足していない		満足していない		利用したことがない		無効・無回答		合計	
	回答数	回答率(%)	回答数	回答率(%)	回答数	回答率(%)	回答数	回答率(%)	回答数	回答率(%)	回答数	回答率(%)	回答数	回答率(%)	回答数	回答率(%)
学部1年	15	12.6%	27	22.7%	23	19.3%	6	5.0%	3	2.5%	45	37.8%	0	0.0%	119	100.0%
学部2年	11	8.9%	23	18.5%	25	20.2%	12	9.7%	12	9.7%	41	33.1%	0	0.0%	124	100.0%
学部3年	9	8.3%	21	19.3%	15	13.8%	11	10.1%	11	10.1%	40	36.7%	2	1.8%	109	100.0%
学部4年	9	9.2%	16	16.3%	18	18.4%	13	13.3%	14	14.3%	28	28.6%	0	0.0%	98	100.0%
大学院修士1年	0	0.0%	0	0.0%	1	100.0%	0	0.0%	0	0.0%	0	0.0%	0	0.0%	1	100.0%
大学院修士2年	-	-	-	-	-	-	-	-	-	-	-	-	-	-	0	-
短大専攻科1年	-	-	-	-	-	-	-	-	-	-	-	-	-	-	0	-
短大専攻科2年	-	-	-	-	-	-	-	-	-	-	-	-	-	-	0	-

40. (総合評価)大学の施設・設備に関する全体的満足度

	満足		少し満足		どちらとも言えない		あまり満足していない		満足していない		利用したことがない		無効・無回答		合計	
	回答数	回答率(%)	回答数	回答率(%)	回答数	回答率(%)	回答数	回答率(%)	回答数	回答率(%)	回答数	回答率(%)	回答数	回答率(%)	回答数	回答率(%)
学部1年	19	16.0%	56	47.1%	36	30.3%	7	5.9%	1	0.8%	0	0.0%	0	0.0%	119	100.0%
学部2年	7	5.6%	38	30.6%	36	29.0%	24	19.4%	18	14.5%	0	0.0%	1	0.8%	124	100.0%
学部3年	9	8.3%	27	24.8%	35	32.1%	27	24.8%	11	10.1%	0	0.0%	0	0.0%	109	100.0%
学部4年	9	9.2%	35	35.7%	27	27.6%	16	16.3%	10	10.2%	0	0.0%	1	1.0%	98	100.0%
大学院修士1年	0	0.0%	1	100.0%	0	0.0%	0	0.0%	0	0.0%	0	0.0%	0	0.0%	1	100.0%
大学院修士2年	-	-	-	-	-	-	-	-	-	-	-	-	-	-	0	-
短大専攻科1年	-	-	-	-	-	-	-	-	-	-	-	-	-	-	0	-
短大専攻科2年	-	-	-	-	-	-	-	-	-	-	-	-	-	-	0	-

41. <キャンパス設定項目>

	満足		少し満足		どちらとも言えない		あまり満足していない		満足していない		利用したことがない		無効・無回答		合計	
	回答数	回答率(%)	回答数	回答率(%)	回答数	回答率(%)	回答数	回答率(%)	回答数	回答率(%)	回答数	回答率(%)	回答数	回答率(%)	回答数	回答率(%)
学部1年	26	21.8%	45	37.8%	35	29.4%	4	3.4%	2	1.7%	7	5.9%	0	0.0%	119	100.0%
学部2年	7	5.6%	30	24.2%	31	25.0%	21	16.9%	26	21.0%	3	2.4%	6	4.8%	124	100.0%
学部3年	4	3.7%	22	20.2%	34	31.2%	22	20.2%	18	16.5%	3	2.8%	6	5.5%	109	100.0%
学部4年	8	8.2%	27	27.6%	26	26.5%	14	14.3%	13	13.3%	3	3.1%	7	7.1%	98	100.0%
大学院修士1年	0	0.0%	0	0.0%	0	0.0%	0	0.0%	0	0.0%	0	0.0%	1	100.0%	1	100.0%
大学院修士2年	-	-	-	-	-	-	-	-	-	-	-	-	-	-	0	-
短大専攻科1年	-	-	-	-	-	-	-	-	-	-	-	-	-	-	0	-
短大専攻科2年	-	-	-	-	-	-	-	-	-	-	-	-	-	-	0	-

42. <キャンパス設定項目>

	満足		少し満足		どちらとも言えない		あまり満足していない		満足していない		利用したことがない		無効・無回答		合計	
	回答数	回答率(%)	回答数	回答率(%)	回答数	回答率(%)	回答数	回答率(%)	回答数	回答率(%)	回答数	回答率(%)	回答数	回答率(%)	回答数	回答率(%)
学部1年	34	28.6%	48	40.3%	21	17.6%	8	6.7%	5	4.2%	3	2.5%	0	0.0%	119	100.0%
学部2年	21	16.9%	42	33.9%	25	20.2%	13	10.5%	8	6.5%	7	5.6%	8	6.5%	124	100.0%
学部3年	14	12.8%	23	21.1%	32	29.4%	12	11.0%	5	4.6%	17	15.6%	6	5.5%	109	100.0%
学部4年	19	19.4%	20	20.4%	26	26.5%	8	8.2%	6	6.1%	12	12.2%	7	7.1%	98	100.0%
大学院修士1年	0	0.0%	0	0.0%	0	0.0%	0	0.0%	0	0.0%	0	0.0%	1	100.0%	1	100.0%
大学院修士2年	-	-	-	-	-	-	-	-	-	-	-	-	-	-	0	-
短大専攻科1年	-	-	-	-	-	-	-	-	-	-	-	-	-	-	0	-
短大専攻科2年	-	-	-	-	-	-	-	-	-	-	-	-	-	-	0	-

★ 大学の施設・設備について

【学年】

43. <キャンパス設定項目>

	満足		少し満足		どちらとも言えない		あまり満足していない		満足していない		利用したことがない		無効・無回答		合計	
	回答数	回答率(%)	回答数	回答率(%)	回答数	回答率(%)	回答数	回答率(%)	回答数	回答率(%)	回答数	回答率(%)	回答数	回答率(%)	回答数	回答率(%)
学部1年	8	6.7%	16	13.4%	46	38.7%	26	21.8%	12	10.1%	9	7.6%	2	1.7%	119	100.0%
学部2年	6	4.8%	17	13.7%	41	33.1%	21	16.9%	24	19.4%	7	5.6%	8	6.5%	124	100.0%
学部3年	8	7.3%	10	9.2%	33	30.3%	26	23.9%	15	13.8%	11	10.1%	6	5.5%	109	100.0%
学部4年	7	7.1%	13	13.3%	39	39.8%	9	9.2%	12	12.2%	11	11.2%	7	7.1%	98	100.0%
大学院修士1年	0	0.0%	0	0.0%	0	0.0%	0	0.0%	0	0.0%	0	0.0%	1	100.0%	1	100.0%
大学院修士2年	-	-	-	-	-	-	-	-	-	-	-	-	-	-	0	-
短大専攻科1年	-	-	-	-	-	-	-	-	-	-	-	-	-	-	0	-
短大専攻科2年	-	-	-	-	-	-	-	-	-	-	-	-	-	-	0	-

44. <キャンパス設定項目>

	満足		少し満足		どちらとも言えない		あまり満足していない		満足していない		利用したことがない		無効・無回答		合計	
	回答数	回答率(%)	回答数	回答率(%)	回答数	回答率(%)	回答数	回答率(%)	回答数	回答率(%)	回答数	回答率(%)	回答数	回答率(%)	回答数	回答率(%)
学部1年	2	1.7%	3	2.5%	21	17.6%	41	34.5%	26	21.8%	25	21.0%	1	0.8%	119	100.0%
学部2年	3	2.4%	5	4.0%	12	9.7%	34	27.4%	62	50.0%	0	0.0%	8	6.5%	124	100.0%
学部3年	2	1.8%	5	4.6%	14	12.8%	16	14.7%	61	56.0%	4	3.7%	7	6.4%	109	100.0%
学部4年	3	3.1%	8	8.2%	14	14.3%	15	15.3%	28	28.6%	21	21.4%	9	9.2%	98	100.0%
大学院修士1年	0	0.0%	0	0.0%	0	0.0%	0	0.0%	0	0.0%	0	0.0%	1	100.0%	1	100.0%
大学院修士2年	-	-	-	-	-	-	-	-	-	-	-	-	-	-	0	-
短大専攻科1年	-	-	-	-	-	-	-	-	-	-	-	-	-	-	0	-
短大専攻科2年	-	-	-	-	-	-	-	-	-	-	-	-	-	-	0	-

45. <キャンパス設定項目>

	満足		少し満足		どちらとも言えない		あまり満足していない		満足していない		利用したことがない		無効・無回答		合計	
	回答数	回答率(%)	回答数	回答率(%)	回答数	回答率(%)	回答数	回答率(%)	回答数	回答率(%)	回答数	回答率(%)	回答数	回答率(%)	回答数	回答率(%)
学部1年	4	3.4%	20	16.8%	37	31.1%	23	19.3%	9	7.6%	25	21.0%	1	0.8%	119	100.0%
学部2年	5	4.0%	15	12.1%	44	35.5%	15	12.1%	18	14.5%	15	12.1%	12	9.7%	124	100.0%
学部3年	3	2.8%	7	6.4%	34	31.2%	25	22.9%	20	18.3%	11	10.1%	9	8.3%	109	100.0%
学部4年	5	5.1%	11	11.2%	34	34.7%	13	13.3%	18	18.4%	9	9.2%	8	8.2%	98	100.0%
大学院修士1年	0	0.0%	0	0.0%	0	0.0%	0	0.0%	0	0.0%	0	0.0%	1	100.0%	1	100.0%
大学院修士2年	-	-	-	-	-	-	-	-	-	-	-	-	-	-	0	-
短大専攻科1年	-	-	-	-	-	-	-	-	-	-	-	-	-	-	0	-
短大専攻科2年	-	-	-	-	-	-	-	-	-	-	-	-	-	-	0	-

46. あなたは普段、大学の学生食堂を利用していますか

	利用している		利用していない		無効・無回答		合計	
	回答数	回答率(%)	回答数	回答率(%)	回答数	回答率(%)	回答数	回答率(%)
学部1年	93	78.2%	25	21.0%	1	0.8%	119	100.0%
学部2年	84	67.7%	35	28.2%	5	4.0%	124	100.0%
学部3年	52	47.7%	45	41.3%	12	11.0%	109	100.0%
学部4年	53	54.1%	39	39.8%	6	6.1%	98	100.0%
大学院修士1年	0	0.0%	0	0.0%	1	100.0%	1	100.0%
大学院修士2年	-	-	-	-	-	-	0	-
短大専攻科1年	-	-	-	-	-	-	0	-
短大専攻科2年	-	-	-	-	-	-	0	-

47. 週に何日ぐらい利用していますか(上記質問46で①と回答した人は質問47～53にお答えください。)

	毎日		週3～4回		週1～2回		無効・無回答		合計	
	回答数	回答率(%)	回答数	回答率(%)	回答数	回答率(%)	回答数	回答率(%)	回答数	回答率(%)
学部1年	19	20.4%	21	22.6%	53	57.0%	0	0.0%	93	100.0%
学部2年	27	32.1%	19	22.6%	38	45.2%	0	0.0%	84	100.0%
学部3年	8	15.4%	10	19.2%	34	65.4%	0	0.0%	52	100.0%
学部4年	4	7.5%	16	30.2%	32	60.4%	1	1.9%	53	100.0%
大学院修士1年	0	-	0	-	0	-	0	-	0	-
大学院修士2年	-	-	-	-	-	-	-	-	0	-
短大専攻科1年	-	-	-	-	-	-	-	-	0	-
短大専攻科2年	-	-	-	-	-	-	-	-	0	-

48. 学生食堂のメニューの数に満足していますか

	非常に満足している		やや満足している		やや不満である		不満である		無効・無回答		合計	
	回答数	回答率(%)	回答数	回答率(%)	回答数	回答率(%)	回答数	回答率(%)	回答数	回答率(%)	回答数	回答率(%)
学部1年	35	37.6%	50	53.8%	6	6.5%	1	1.1%	1	1.1%	93	100.0%
学部2年	19	22.6%	48	57.1%	12	14.3%	5	6.0%	0	0.0%	84	100.0%
学部3年	16	30.8%	26	50.0%	6	11.5%	4	7.7%	0	0.0%	52	100.0%
学部4年	15	28.3%	28	52.8%	9	17.0%	1	1.9%	0	0.0%	53	100.0%
大学院修士1年	0	-	0	-	0	-	0	-	0	-	0	-
大学院修士2年	-	-	-	-	-	-	-	-	-	-	0	-
短大専攻科1年	-	-	-	-	-	-	-	-	-	-	0	-
短大専攻科2年	-	-	-	-	-	-	-	-	-	-	0	-

49. 学生食堂の価格に満足していますか

	非常に満足している		やや満足している		やや不満である		不満である		無効・無回答		合計	
	回答数	回答率(%)	回答数	回答率(%)	回答数	回答率(%)	回答数	回答率(%)	回答数	回答率(%)	回答数	回答率(%)
学部1年	31	33.3%	51	54.8%	10	10.8%	1	1.1%	0	0.0%	93	100.0%
学部2年	31	36.9%	34	40.5%	14	16.7%	5	6.0%	0	0.0%	84	100.0%
学部3年	9	17.3%	29	55.8%	10	19.2%	4	7.7%	0	0.0%	52	100.0%
学部4年	16	30.2%	22	41.5%	14	26.4%	1	1.9%	0	0.0%	53	100.0%
大学院修士1年	0	-	0	-	0	-	0	-	0	-	0	-
大学院修士2年	-	-	-	-	-	-	-	-	-	-	0	-
短大専攻科1年	-	-	-	-	-	-	-	-	-	-	0	-
短大専攻科2年	-	-	-	-	-	-	-	-	-	-	0	-

50. 学生食堂の味に満足していますか

	非常に満足している		やや満足している		やや不満である		不満である		無効・無回答		合計	
	回答数	回答率(%)	回答数	回答率(%)	回答数	回答率(%)	回答数	回答率(%)	回答数	回答率(%)	回答数	回答率(%)
学部1年	42	45.2%	46	49.5%	4	4.3%	1	1.1%	0	0.0%	93	100.0%
学部2年	27	32.1%	48	57.1%	8	9.5%	1	1.2%	0	0.0%	84	100.0%
学部3年	16	30.8%	27	51.9%	6	11.5%	3	5.8%	0	0.0%	52	100.0%
学部4年	19	35.8%	24	45.3%	9	17.0%	1	1.9%	0	0.0%	53	100.0%
大学院修士1年	0	-	0	-	0	-	0	-	0	-	0	-
大学院修士2年	-	-	-	-	-	-	-	-	-	-	0	-
短大専攻科1年	-	-	-	-	-	-	-	-	-	-	0	-
短大専攻科2年	-	-	-	-	-	-	-	-	-	-	0	-

51. 学生食堂の清潔さに満足していますか

	非常に満足している		やや満足している		やや不満である		不満である		無効・無回答		合計	
	回答数	回答率(%)	回答数	回答率(%)	回答数	回答率(%)	回答数	回答率(%)	回答数	回答率(%)	回答数	回答率(%)
学部1年	41	44.1%	48	51.6%	3	3.2%	1	1.1%	0	0.0%	93	100.0%
学部2年	24	28.6%	44	52.4%	15	17.9%	1	1.2%	0	0.0%	84	100.0%
学部3年	14	26.9%	25	48.1%	8	15.4%	5	9.6%	0	0.0%	52	100.0%
学部4年	18	34.0%	29	54.7%	5	9.4%	0	0.0%	1	1.9%	53	100.0%
大学院修士1年	0	-	0	-	0	-	0	-	0	-	0	-
大学院修士2年	-	-	-	-	-	-	-	-	-	-	0	-
短大専攻科1年	-	-	-	-	-	-	-	-	-	-	0	-
短大専攻科2年	-	-	-	-	-	-	-	-	-	-	0	-

52. 学生食堂のスペース・座席数に満足していますか

	非常に満足している		やや満足している		やや不満である		不満である		無効・無回答		合計	
	回答数	回答率(%)	回答数	回答率(%)	回答数	回答率(%)	回答数	回答率(%)	回答数	回答率(%)	回答数	回答率(%)
学部1年	5	5.4%	23	24.7%	37	39.8%	28	30.1%	0	0.0%	93	100.0%
学部2年	5	6.0%	29	34.5%	35	41.7%	15	17.9%	0	0.0%	84	100.0%
学部3年	6	11.5%	7	13.5%	18	34.6%	20	38.5%	1	1.9%	52	100.0%
学部4年	6	11.3%	18	34.0%	21	39.6%	8	15.1%	0	0.0%	53	100.0%
大学院修士1年	0	-	0	-	0	-	0	-	0	-	0	-
大学院修士2年	-	-	-	-	-	-	-	-	-	-	0	-
短大専攻科1年	-	-	-	-	-	-	-	-	-	-	0	-
短大専攻科2年	-	-	-	-	-	-	-	-	-	-	0	-

53. (総合評価) 学生食堂に満足していますか

	非常に満足している		やや満足している		やや不満である		不満である		無効・無回答		合計	
	回答数	回答率(%)	回答数	回答率(%)	回答数	回答率(%)	回答数	回答率(%)	回答数	回答率(%)	回答数	回答率(%)
学部1年	20	21.5%	59	63.4%	13	14.0%	1	1.1%	0	0.0%	93	100.0%
学部2年	14	16.7%	54	64.3%	12	14.3%	4	4.8%	0	0.0%	84	100.0%
学部3年	9	17.3%	25	48.1%	15	28.8%	2	3.8%	1	1.9%	52	100.0%
学部4年	13	24.5%	28	52.8%	11	20.8%	1	1.9%	0	0.0%	53	100.0%
大学院修士1年	0	-	0	-	0	-	0	-	0	-	0	-
大学院修士2年	-	-	-	-	-	-	-	-	-	-	0	-
短大専攻科1年	-	-	-	-	-	-	-	-	-	-	0	-
短大専攻科2年	-	-	-	-	-	-	-	-	-	-	0	-

54. 大学は学生の意見をくみ取ろうという姿勢を持っていると思う

	そう思う		少しそう思う		どちらとも言えない		あまりそう思わない		そう思わない		無効・無回答		合計	
	回答数	回答率(%)	回答数	回答率(%)	回答数	回答率(%)	回答数	回答率(%)	回答数	回答率(%)	回答数	回答率(%)	回答数	回答率(%)
学部1年	15	12.6%	54	45.4%	35	29.4%	9	7.6%	4	3.4%	2	1.7%	119	100.0%
学部2年	6	4.8%	36	29.0%	39	31.5%	19	15.3%	24	19.4%	0	0.0%	124	100.0%
学部3年	5	4.6%	36	33.0%	26	23.9%	29	26.6%	12	11.0%	1	0.9%	109	100.0%
学部4年	9	9.2%	27	27.6%	34	34.7%	18	18.4%	10	10.2%	0	0.0%	98	100.0%
大学院修士1年	0	0.0%	1	100.0%	0	0.0%	0	0.0%	0	0.0%	0	0.0%	1	100.0%
大学院修士2年	-	-	-	-	-	-	-	-	-	-	-	-	0	-
短大専攻科1年	-	-	-	-	-	-	-	-	-	-	-	-	0	-
短大専攻科2年	-	-	-	-	-	-	-	-	-	-	-	-	0	-

55. (2年生以上の方のみお答えください) キャンパスの環境は昨年度よりも良くなったと思う

	そう思う		少しそう思う		どちらとも言えない		あまりそう思わない		そう思わない		無効・無回答		合計	
	回答数	回答率(%)	回答数	回答率(%)	回答数	回答率(%)	回答数	回答率(%)	回答数	回答率(%)	回答数	回答率(%)	回答数	回答率(%)
学部1年	2	1.7%	1	0.8%	0	0.0%	0	0.0%	0	0.0%	116	97.5%	119	100.0%
学部2年	18	14.5%	50	40.3%	26	21.0%	21	16.9%	8	6.5%	1	0.8%	124	100.0%
学部3年	19	17.4%	45	41.3%	31	28.4%	9	8.3%	3	2.8%	2	1.8%	109	100.0%
学部4年	19	19.4%	38	38.8%	29	29.6%	8	8.2%	4	4.1%	0	0.0%	98	100.0%
大学院修士1年	0	0.0%	0	0.0%	0	0.0%	0	0.0%	0	0.0%	1	100.0%	1	100.0%
大学院修士2年	-	-	-	-	-	-	-	-	-	-	-	-	0	-
短大専攻科1年	-	-	-	-	-	-	-	-	-	-	-	-	0	-
短大専攻科2年	-	-	-	-	-	-	-	-	-	-	-	-	0	-

★ 学生支援体制について

【学年】

56. 授業・履修について相談しやすい体制が整っている

	そう思う		少しそう思う		どちらとも言えない		あまりそう思わない		そう思わない		利用したことがない		無効・無回答		合計	
	回答数	回答率(%)	回答数	回答率(%)	回答数	回答率(%)	回答数	回答率(%)	回答数	回答率(%)	回答数	回答率(%)	回答数	回答率(%)	回答数	回答率(%)
学部1年	9	7.6%	51	42.9%	34	28.6%	16	13.4%	2	1.7%	7	5.9%	0	0.0%	119	100.0%
学部2年	14	11.3%	37	29.8%	31	25.0%	20	16.1%	9	7.3%	13	10.5%	0	0.0%	124	100.0%
学部3年	8	7.3%	24	22.0%	28	25.7%	25	22.9%	17	15.6%	6	5.5%	1	0.9%	109	100.0%
学部4年	6	6.1%	41	41.8%	24	24.5%	17	17.3%	6	6.1%	4	4.1%	0	0.0%	98	100.0%
大学院修士1年	0	0.0%	0	0.0%	0	0.0%	0	0.0%	0	0.0%	0	0.0%	1	100.0%	1	100.0%
大学院修士2年	-	-	-	-	-	-	-	-	-	-	-	-	-	-	0	-
短大専攻科1年	-	-	-	-	-	-	-	-	-	-	-	-	-	-	0	-
短大専攻科2年	-	-	-	-	-	-	-	-	-	-	-	-	-	-	0	-

57. 基礎学力への支援体制が充実している

	そう思う		少しそう思う		どちらとも言えない		あまりそう思わない		そう思わない		利用したことがない		無効・無回答		合計	
	回答数	回答率(%)	回答数	回答率(%)	回答数	回答率(%)	回答数	回答率(%)	回答数	回答率(%)	回答数	回答率(%)	回答数	回答率(%)	回答数	回答率(%)
学部1年	7	5.9%	56	47.1%	34	28.6%	8	6.7%	1	0.8%	13	10.9%	0	0.0%	119	100.0%
学部2年	12	9.7%	44	35.5%	30	24.2%	9	7.3%	3	2.4%	26	21.0%	0	0.0%	124	100.0%
学部3年	6	5.5%	22	20.2%	32	29.4%	19	17.4%	6	5.5%	23	21.1%	1	0.9%	109	100.0%
学部4年	6	6.1%	30	30.6%	34	34.7%	11	11.2%	3	3.1%	13	13.3%	1	1.0%	98	100.0%
大学院修士1年	0	0.0%	0	0.0%	0	0.0%	0	0.0%	0	0.0%	1	100.0%	0	0.0%	1	100.0%
大学院修士2年	-	-	-	-	-	-	-	-	-	-	-	-	-	-	0	-
短大専攻科1年	-	-	-	-	-	-	-	-	-	-	-	-	-	-	0	-
短大専攻科2年	-	-	-	-	-	-	-	-	-	-	-	-	-	-	0	-

58. 外国語学習・留学への支援体制が充実している

	そう思う		少しそう思う		どちらとも言えない		あまりそう思わない		そう思わない		利用したことがない		無効・無回答		合計	
	回答数	回答率(%)	回答数	回答率(%)	回答数	回答率(%)	回答数	回答率(%)	回答数	回答率(%)	回答数	回答率(%)	回答数	回答率(%)	回答数	回答率(%)
学部1年	4	3.4%	17	14.3%	37	31.1%	11	9.2%	2	1.7%	48	40.3%	0	0.0%	119	100.0%
学部2年	7	5.6%	23	18.5%	29	23.4%	8	6.5%	4	3.2%	53	42.7%	0	0.0%	124	100.0%
学部3年	8	7.3%	13	11.9%	17	15.6%	4	3.7%	9	8.3%	57	52.3%	1	0.9%	109	100.0%
学部4年	4	4.1%	15	15.3%	22	22.4%	2	2.0%	4	4.1%	51	52.0%	0	0.0%	98	100.0%
大学院修士1年	0	0.0%	0	0.0%	0	0.0%	0	0.0%	0	0.0%	1	100.0%	0	0.0%	1	100.0%
大学院修士2年	-	-	-	-	-	-	-	-	-	-	-	-	-	-	0	-
短大専攻科1年	-	-	-	-	-	-	-	-	-	-	-	-	-	-	0	-
短大専攻科2年	-	-	-	-	-	-	-	-	-	-	-	-	-	-	0	-

59. 奨学金について相談しやすい体制が整っている

	そう思う		少しそう思う		どちらとも言えない		あまりそう思わない		そう思わない		利用したことがない		無効・無回答		合計	
	回答数	回答率(%)	回答数	回答率(%)	回答数	回答率(%)	回答数	回答率(%)	回答数	回答率(%)	回答数	回答率(%)	回答数	回答率(%)	回答数	回答率(%)
学部1年	6	5.0%	26	21.8%	34	28.6%	10	8.4%	2	1.7%	41	34.5%	0	0.0%	119	100.0%
学部2年	10	8.1%	23	18.5%	29	23.4%	11	8.9%	6	4.8%	44	35.5%	1	0.8%	124	100.0%
学部3年	6	5.5%	16	14.7%	17	15.6%	10	9.2%	6	5.5%	53	48.6%	1	0.9%	109	100.0%
学部4年	7	7.1%	15	15.3%	23	23.5%	10	10.2%	1	1.0%	41	41.8%	1	1.0%	98	100.0%
大学院修士1年	0	0.0%	0	0.0%	0	0.0%	0	0.0%	0	0.0%	1	100.0%	0	0.0%	1	100.0%
大学院修士2年	-	-	-	-	-	-	-	-	-	-	-	-	-	-	0	-
短大専攻科1年	-	-	-	-	-	-	-	-	-	-	-	-	-	-	0	-
短大専攻科2年	-	-	-	-	-	-	-	-	-	-	-	-	-	-	0	-

★ 学生支援体制について

【学年】

60. 進路や就職について相談しやすい体制が整っている

	そう思う		少しそう思う		どちらとも言えない		あまりそう思わない		そう思わない		利用したことがない		無効・無回答		合計	
	回答数	回答率(%)	回答数	回答率(%)	回答数	回答率(%)	回答数	回答率(%)	回答数	回答率(%)	回答数	回答率(%)	回答数	回答率(%)	回答数	回答率(%)
学部1年	7	5.9%	34	28.6%	27	22.7%	5	4.2%	2	1.7%	44	37.0%	0	0.0%	119	100.0%
学部2年	14	11.3%	20	16.1%	28	22.6%	10	8.1%	7	5.6%	45	36.3%	0	0.0%	124	100.0%
学部3年	8	7.3%	26	23.9%	17	15.6%	18	16.5%	8	7.3%	31	28.4%	1	0.9%	109	100.0%
学部4年	19	19.4%	38	38.8%	20	20.4%	7	7.1%	0	0.0%	14	14.3%	0	0.0%	98	100.0%
大学院修士1年	0	0.0%	0	0.0%	0	0.0%	0	0.0%	0	0.0%	1	100.0%	0	0.0%	1	100.0%
大学院修士2年	-	-	-	-	-	-	-	-	-	-	-	-	-	-	0	-
短大専攻科1年	-	-	-	-	-	-	-	-	-	-	-	-	-	-	0	-
短大専攻科2年	-	-	-	-	-	-	-	-	-	-	-	-	-	-	0	-

61. 資格取得について相談しやすい体制が整っている

	そう思う		少しそう思う		どちらとも言えない		あまりそう思わない		そう思わない		利用したことがない		無効・無回答		合計	
	回答数	回答率(%)	回答数	回答率(%)	回答数	回答率(%)	回答数	回答率(%)	回答数	回答率(%)	回答数	回答率(%)	回答数	回答率(%)	回答数	回答率(%)
学部1年	5	4.2%	25	21.0%	30	25.2%	7	5.9%	2	1.7%	50	42.0%	0	0.0%	119	100.0%
学部2年	13	10.5%	29	23.4%	24	19.4%	8	6.5%	6	4.8%	44	35.5%	0	0.0%	124	100.0%
学部3年	9	8.3%	15	13.8%	22	20.2%	16	14.7%	5	4.6%	41	37.6%	1	0.9%	109	100.0%
学部4年	7	7.1%	30	30.6%	24	24.5%	4	4.1%	0	0.0%	33	33.7%	0	0.0%	98	100.0%
大学院修士1年	0	0.0%	0	0.0%	0	0.0%	0	0.0%	0	0.0%	1	100.0%	0	0.0%	1	100.0%
大学院修士2年	-	-	-	-	-	-	-	-	-	-	-	-	-	-	0	-
短大専攻科1年	-	-	-	-	-	-	-	-	-	-	-	-	-	-	0	-
短大専攻科2年	-	-	-	-	-	-	-	-	-	-	-	-	-	-	0	-

62. 心身の健康について相談しやすい体制が整っている

	そう思う		少しそう思う		どちらとも言えない		あまりそう思わない		そう思わない		利用したことがない		無効・無回答		合計	
	回答数	回答率(%)	回答数	回答率(%)	回答数	回答率(%)	回答数	回答率(%)	回答数	回答率(%)	回答数	回答率(%)	回答数	回答率(%)	回答数	回答率(%)
学部1年	4	3.4%	29	24.4%	31	26.1%	5	4.2%	2	1.7%	48	40.3%	0	0.0%	119	100.0%
学部2年	10	8.1%	27	21.8%	26	21.0%	9	7.3%	4	3.2%	48	38.7%	0	0.0%	124	100.0%
学部3年	5	4.6%	9	8.3%	19	17.4%	12	11.0%	5	4.6%	58	53.2%	1	0.9%	109	100.0%
学部4年	7	7.1%	18	18.4%	22	22.4%	5	5.1%	3	3.1%	43	43.9%	0	0.0%	98	100.0%
大学院修士1年	0	0.0%	0	0.0%	0	0.0%	0	0.0%	0	0.0%	1	100.0%	0	0.0%	1	100.0%
大学院修士2年	-	-	-	-	-	-	-	-	-	-	-	-	-	-	0	-
短大専攻科1年	-	-	-	-	-	-	-	-	-	-	-	-	-	-	0	-
短大専攻科2年	-	-	-	-	-	-	-	-	-	-	-	-	-	-	0	-

63. クラブ・サークル活動など、学生の自主活動への支援が充実している

	そう思う		少しそう思う		どちらとも言えない		あまりそう思わない		そう思わない		利用したことがない		無効・無回答		合計	
	回答数	回答率(%)	回答数	回答率(%)	回答数	回答率(%)	回答数	回答率(%)	回答数	回答率(%)	回答数	回答率(%)	回答数	回答率(%)	回答数	回答率(%)
学部1年	10	8.4%	37	31.1%	33	27.7%	12	10.1%	9	7.6%	18	15.1%	0	0.0%	119	100.0%
学部2年	10	8.1%	28	22.6%	38	30.6%	9	7.3%	14	11.3%	25	20.2%	0	0.0%	124	100.0%
学部3年	5	4.6%	14	12.8%	22	20.2%	14	12.8%	15	13.8%	38	34.9%	1	0.9%	109	100.0%
学部4年	7	7.1%	22	22.4%	25	25.5%	11	11.2%	5	5.1%	28	28.6%	0	0.0%	98	100.0%
大学院修士1年	0	0.0%	0	0.0%	0	0.0%	0	0.0%	0	0.0%	1	100.0%	0	0.0%	1	100.0%
大学院修士2年	-	-	-	-	-	-	-	-	-	-	-	-	-	-	0	-
短大専攻科1年	-	-	-	-	-	-	-	-	-	-	-	-	-	-	0	-
短大専攻科2年	-	-	-	-	-	-	-	-	-	-	-	-	-	-	0	-

★ 学生支援体制について

【学年】

64. 公式ホームページ等での学生への情報提供が充実している

	そう思う		少しそう思う		どちらとも言えない		あまりそう思わない		そう思わない		利用したことがない		無効・無回答		合計	
	回答数	回答率(%)	回答数	回答率(%)	回答数	回答率(%)	回答数	回答率(%)	回答数	回答率(%)	回答数	回答率(%)	回答数	回答率(%)	回答数	回答率(%)
学部1年	11	9.2%	57	47.9%	37	31.1%	10	8.4%	2	1.7%	2	1.7%	0	0.0%	119	100.0%
学部2年	11	8.9%	36	29.0%	46	37.1%	15	12.1%	8	6.5%	8	6.5%	0	0.0%	124	100.0%
学部3年	4	3.7%	21	19.3%	32	29.4%	21	19.3%	16	14.7%	14	12.8%	1	0.9%	109	100.0%
学部4年	7	7.1%	30	30.6%	27	27.6%	15	15.3%	6	6.1%	13	13.3%	0	0.0%	98	100.0%
大学院修士1年	0	0.0%	0	0.0%	1	100.0%	0	0.0%	0	0.0%	0	0.0%	0	0.0%	1	100.0%
大学院修士2年	-	-	-	-	-	-	-	-	-	-	-	-	-	-	0	-
短大専攻科1年	-	-	-	-	-	-	-	-	-	-	-	-	-	-	0	-
短大専攻科2年	-	-	-	-	-	-	-	-	-	-	-	-	-	-	0	-

65. 教員と相談しやすい環境が整っている

	そう思う		少しそう思う		どちらとも言えない		あまりそう思わない		そう思わない		利用したことがない		無効・無回答		合計	
	回答数	回答率(%)	回答数	回答率(%)	回答数	回答率(%)	回答数	回答率(%)	回答数	回答率(%)	回答数	回答率(%)	回答数	回答率(%)	回答数	回答率(%)
学部1年	5	4.2%	48	40.3%	42	35.3%	13	10.9%	4	3.4%	7	5.9%	0	0.0%	119	100.0%
学部2年	16	12.9%	40	32.3%	38	30.6%	16	12.9%	3	2.4%	11	8.9%	0	0.0%	124	100.0%
学部3年	11	10.1%	46	42.2%	32	29.4%	9	8.3%	7	6.4%	3	2.8%	1	0.9%	109	100.0%
学部4年	15	15.3%	49	50.0%	18	18.4%	10	10.2%	2	2.0%	4	4.1%	0	0.0%	98	100.0%
大学院修士1年	1	100.0%	0	0.0%	0	0.0%	0	0.0%	0	0.0%	0	0.0%	0	0.0%	1	100.0%
大学院修士2年	-	-	-	-	-	-	-	-	-	-	-	-	-	-	0	-
短大専攻科1年	-	-	-	-	-	-	-	-	-	-	-	-	-	-	0	-
短大専攻科2年	-	-	-	-	-	-	-	-	-	-	-	-	-	-	0	-

66. (総合評価) 学生生活に関する相談ができる体制が充実している

	そう思う		少しそう思う		どちらとも言えない		あまりそう思わない		そう思わない		利用したことがない		無効・無回答		合計	
	回答数	回答率(%)	回答数	回答率(%)	回答数	回答率(%)	回答数	回答率(%)	回答数	回答率(%)	回答数	回答率(%)	回答数	回答率(%)	回答数	回答率(%)
学部1年	5	4.2%	44	37.0%	54	45.4%	12	10.1%	2	1.7%	2	1.7%	0	0.0%	119	100.0%
学部2年	14	11.3%	30	24.2%	54	43.5%	14	11.3%	7	5.6%	5	4.0%	0	0.0%	124	100.0%
学部3年	6	5.5%	24	22.0%	39	35.8%	19	17.4%	11	10.1%	7	6.4%	3	2.8%	109	100.0%
学部4年	7	7.1%	39	39.8%	35	35.7%	11	11.2%	1	1.0%	5	5.1%	0	0.0%	98	100.0%
大学院修士1年	0	0.0%	1	100.0%	0	0.0%	0	0.0%	0	0.0%	0	0.0%	0	0.0%	1	100.0%
大学院修士2年	-	-	-	-	-	-	-	-	-	-	-	-	-	-	0	-
短大専攻科1年	-	-	-	-	-	-	-	-	-	-	-	-	-	-	0	-
短大専攻科2年	-	-	-	-	-	-	-	-	-	-	-	-	-	-	0	-

67. 学内の事故やケガ

	経験したことがある		経験したことはない		無効・無回答		合計	
	回答数	回答率(%)	回答数	回答率(%)	回答数	回答率(%)	回答数	回答率(%)
学部1年	1	0.8%	118	99.2%	0	0.0%	119	100.0%
学部2年	5	4.0%	119	96.0%	0	0.0%	124	100.0%
学部3年	8	7.3%	99	90.8%	2	1.8%	109	100.0%
学部4年	3	3.1%	95	96.9%	0	0.0%	98	100.0%
大学院修士1年	0	0.0%	1	100.0%	0	0.0%	1	100.0%
大学院修士2年	-	-	-	-	-	-	0	-
短大専攻科1年	-	-	-	-	-	-	0	-
短大専攻科2年	-	-	-	-	-	-	0	-

68. 通学中の事故やケガ

	経験したことがある		経験したことはない		無効・無回答		合計	
	回答数	回答率(%)	回答数	回答率(%)	回答数	回答率(%)	回答数	回答率(%)
学部1年	3	2.5%	116	97.5%	0	0.0%	119	100.0%
学部2年	14	11.3%	110	88.7%	0	0.0%	124	100.0%
学部3年	14	12.8%	93	85.3%	2	1.8%	109	100.0%
学部4年	8	8.2%	90	91.8%	0	0.0%	98	100.0%
大学院修士1年	0	0.0%	1	100.0%	0	0.0%	1	100.0%
大学院修士2年	-	-	-	-	-	-	0	-
短大専攻科1年	-	-	-	-	-	-	0	-
短大専攻科2年	-	-	-	-	-	-	0	-

69. 学内での盗難被害

	経験したことがある		経験したことはない		無効・無回答		合計	
	回答数	回答率(%)	回答数	回答率(%)	回答数	回答率(%)	回答数	回答率(%)
学部1年	1	0.8%	118	99.2%	0	0.0%	119	100.0%
学部2年	6	4.8%	118	95.2%	0	0.0%	124	100.0%
学部3年	3	2.8%	104	95.4%	2	1.8%	109	100.0%
学部4年	0	0.0%	98	100.0%	0	0.0%	98	100.0%
大学院修士1年	0	0.0%	1	100.0%	0	0.0%	1	100.0%
大学院修士2年	-	-	-	-	-	-	0	-
短大専攻科1年	-	-	-	-	-	-	0	-
短大専攻科2年	-	-	-	-	-	-	0	-

70. 学生同士のいじめやハラスメント、暴力

	経験したことがある		経験したことはない		無効・無回答		合計	
	回答数	回答率(%)	回答数	回答率(%)	回答数	回答率(%)	回答数	回答率(%)
学部1年	0	0.0%	119	100.0%	0	0.0%	119	100.0%
学部2年	3	2.4%	120	96.8%	1	0.8%	124	100.0%
学部3年	5	4.6%	102	93.6%	2	1.8%	109	100.0%
学部4年	4	4.1%	94	95.9%	0	0.0%	98	100.0%
大学院修士1年	0	0.0%	1	100.0%	0	0.0%	1	100.0%
大学院修士2年	-	-	-	-	-	-	0	-
短大専攻科1年	-	-	-	-	-	-	0	-
短大専攻科2年	-	-	-	-	-	-	0	-

71. 飲酒の強要

	経験したことがある		経験したことはない		無効・無回答		合計	
	回答数	回答率(%)	回答数	回答率(%)	回答数	回答率(%)	回答数	回答率(%)
学部1年	0	0.0%	119	100.0%	0	0.0%	119	100.0%
学部2年	5	4.0%	119	96.0%	0	0.0%	124	100.0%
学部3年	5	4.6%	102	93.6%	2	1.8%	109	100.0%
学部4年	2	2.0%	96	98.0%	0	0.0%	98	100.0%
大学院修士1年	0	0.0%	1	100.0%	0	0.0%	1	100.0%
大学院修士2年	-	-	-	-	-	-	0	-
短大専攻科1年	-	-	-	-	-	-	0	-
短大専攻科2年	-	-	-	-	-	-	0	-

72. セクシャルハラスメント(性的いやがらせ)

	経験したことがある		経験したことはない		無効・無回答		合計	
	回答数	回答率(%)	回答数	回答率(%)	回答数	回答率(%)	回答数	回答率(%)
学部1年	0	0.0%	119	100.0%	0	0.0%	119	100.0%
学部2年	1	0.8%	122	98.4%	1	0.8%	124	100.0%
学部3年	4	3.7%	103	94.5%	2	1.8%	109	100.0%
学部4年	2	2.0%	96	98.0%	0	0.0%	98	100.0%
大学院修士1年	0	0.0%	1	100.0%	0	0.0%	1	100.0%
大学院修士2年	-	-	-	-	-	-	0	-
短大専攻科1年	-	-	-	-	-	-	0	-
短大専攻科2年	-	-	-	-	-	-	0	-

73. アカデミックハラスメント(教員からのいやがらせ)

	経験したことがある		経験したことはない		無効・無回答		合計	
	回答数	回答率(%)	回答数	回答率(%)	回答数	回答率(%)	回答数	回答率(%)
学部1年	1	0.8%	118	99.2%	0	0.0%	119	100.0%
学部2年	4	3.2%	119	96.0%	1	0.8%	124	100.0%
学部3年	4	3.7%	103	94.5%	2	1.8%	109	100.0%
学部4年	5	5.1%	93	94.9%	0	0.0%	98	100.0%
大学院修士1年	0	0.0%	1	100.0%	0	0.0%	1	100.0%
大学院修士2年	-	-	-	-	-	-	0	-
短大専攻科1年	-	-	-	-	-	-	0	-
短大専攻科2年	-	-	-	-	-	-	0	-

74. つきまとい、ストーカー被害

	経験したことがある		経験したことはない		無効・無回答		合計	
	回答数	回答率(%)	回答数	回答率(%)	回答数	回答率(%)	回答数	回答率(%)
学部1年	0	0.0%	119	100.0%	0	0.0%	119	100.0%
学部2年	2	1.6%	122	98.4%	0	0.0%	124	100.0%
学部3年	5	4.6%	101	92.7%	3	2.8%	109	100.0%
学部4年	3	3.1%	95	96.9%	0	0.0%	98	100.0%
大学院修士1年	0	0.0%	1	100.0%	0	0.0%	1	100.0%
大学院修士2年	-	-	-	-	-	-	0	-
短大専攻科1年	-	-	-	-	-	-	0	-
短大専攻科2年	-	-	-	-	-	-	0	-

75. なりすましなどネット犯罪の被害

	経験したことがある		経験したことはない		無効・無回答		合計	
	回答数	回答率(%)	回答数	回答率(%)	回答数	回答率(%)	回答数	回答率(%)
学部1年	0	0.0%	119	100.0%	0	0.0%	119	100.0%
学部2年	0	0.0%	124	100.0%	0	0.0%	124	100.0%
学部3年	3	2.8%	104	95.4%	2	1.8%	109	100.0%
学部4年	0	0.0%	98	100.0%	0	0.0%	98	100.0%
大学院修士1年	0	0.0%	1	100.0%	0	0.0%	1	100.0%
大学院修士2年	-	-	-	-	-	-	0	-
短大専攻科1年	-	-	-	-	-	-	0	-
短大専攻科2年	-	-	-	-	-	-	0	-

76. マルチ商法、悪徳商法の被害

	経験したことがある		経験したことはない		無効・無回答		合計	
	回答数	回答率(%)	回答数	回答率(%)	回答数	回答率(%)	回答数	回答率(%)
学部1年	0	0.0%	119	100.0%	0	0.0%	119	100.0%
学部2年	0	0.0%	123	99.2%	1	0.8%	124	100.0%
学部3年	5	4.6%	101	92.7%	3	2.8%	109	100.0%
学部4年	1	1.0%	97	99.0%	0	0.0%	98	100.0%
大学院修士1年	0	0.0%	1	100.0%	0	0.0%	1	100.0%
大学院修士2年	-	-	-	-	-	-	0	-
短大専攻科1年	-	-	-	-	-	-	0	-
短大専攻科2年	-	-	-	-	-	-	0	-

77. 違法薬物の使用の勧誘

	経験したことがある		経験したことはない		無効・無回答		合計	
	回答数	回答率(%)	回答数	回答率(%)	回答数	回答率(%)	回答数	回答率(%)
学部1年	0	0.0%	119	100.0%	0	0.0%	119	100.0%
学部2年	0	0.0%	124	100.0%	0	0.0%	124	100.0%
学部3年	0	0.0%	107	98.2%	2	1.8%	109	100.0%
学部4年	0	0.0%	98	100.0%	0	0.0%	98	100.0%
大学院修士1年	0	0.0%	1	100.0%	0	0.0%	1	100.0%
大学院修士2年	-	-	-	-	-	-	0	-
短大専攻科1年	-	-	-	-	-	-	0	-
短大専攻科2年	-	-	-	-	-	-	0	-

78. 望まない宗教活動への勧誘

	経験したことがある		経験したことはない		無効・無回答		合計	
	回答数	回答率(%)	回答数	回答率(%)	回答数	回答率(%)	回答数	回答率(%)
学部1年	1	0.8%	118	99.2%	0	0.0%	119	100.0%
学部2年	8	6.5%	116	93.5%	0	0.0%	124	100.0%
学部3年	6	5.5%	100	91.7%	3	2.8%	109	100.0%
学部4年	4	4.1%	94	95.9%	0	0.0%	98	100.0%
大学院修士1年	0	0.0%	1	100.0%	0	0.0%	1	100.0%
大学院修士2年	-	-	-	-	-	-	0	-
短大専攻科1年	-	-	-	-	-	-	0	-
短大専攻科2年	-	-	-	-	-	-	0	-

令和元年度 学生アンケート調査
常葉大学草薙・瀬名キャンパス

〒422-8581 静岡県静岡市駿河区弥生町6番1号

集計・印刷 株式会社 教育ソフトウェア

〒192-0081 東京都八王子市横山町10-2 八王子SIAビル2F

電話:042-649-9602