
令和元年度 学生アンケート調査

2020年 3月

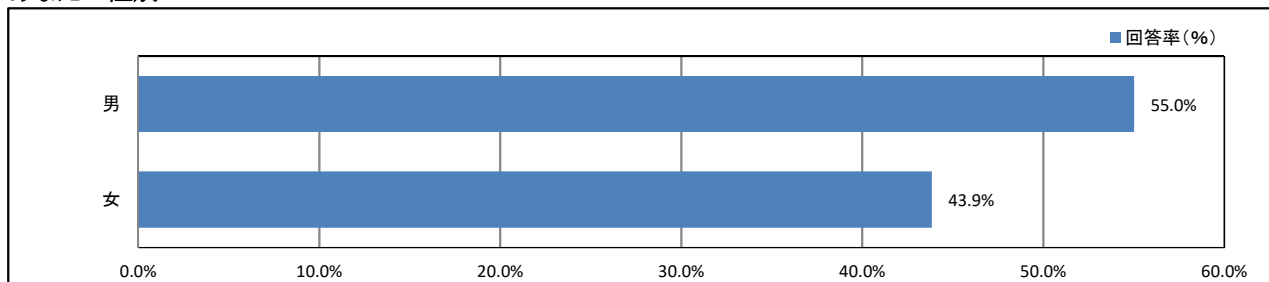
常葉大学草薙・瀬名キャンパス【生涯学習】

目次

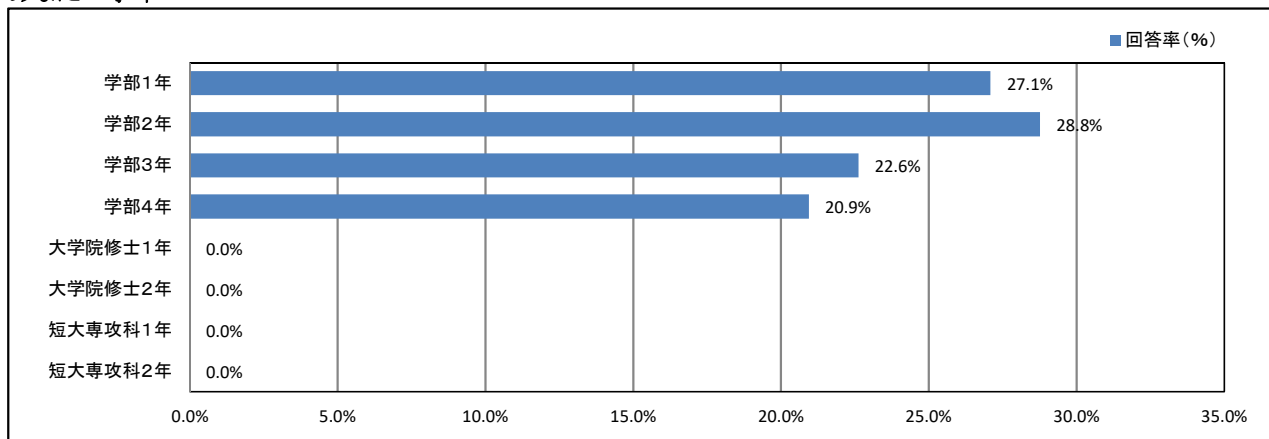
★	プロフィール	1
★	日常生活について	2
★	平日の過ごし方について	11
★	学修の状況について	15
★	課外活動の状況について	25
★	大学の施設・設備について	30
★	学生食堂について	45
★	キャンパスの改善について	53
★	学生支援体制について	55
★	入学後のトラブルについて	66
	資料集	巻末

★ プロフィール

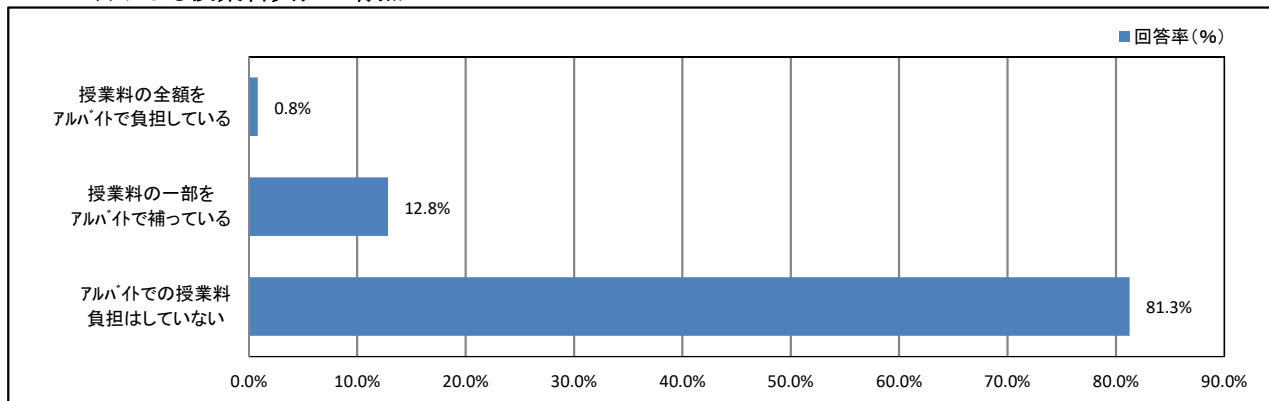
1. あなたの性別



2. あなたの学年



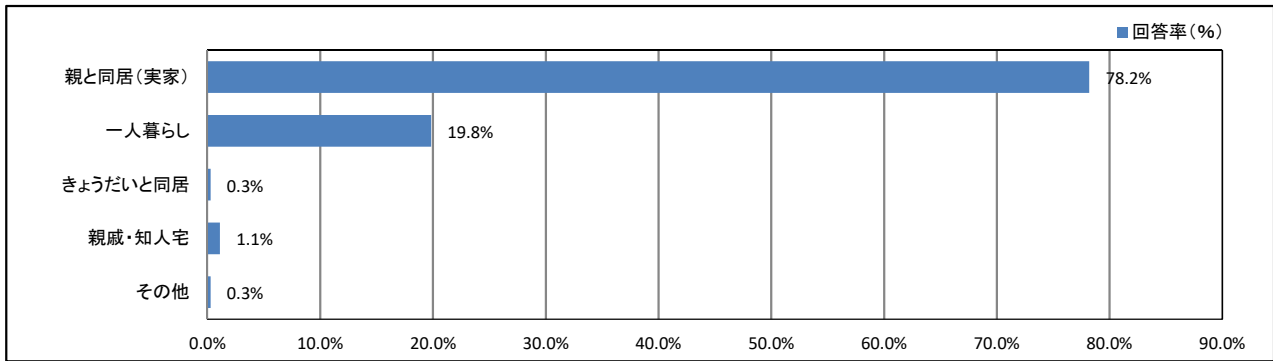
4. アルバイトによる授業料負担の有無



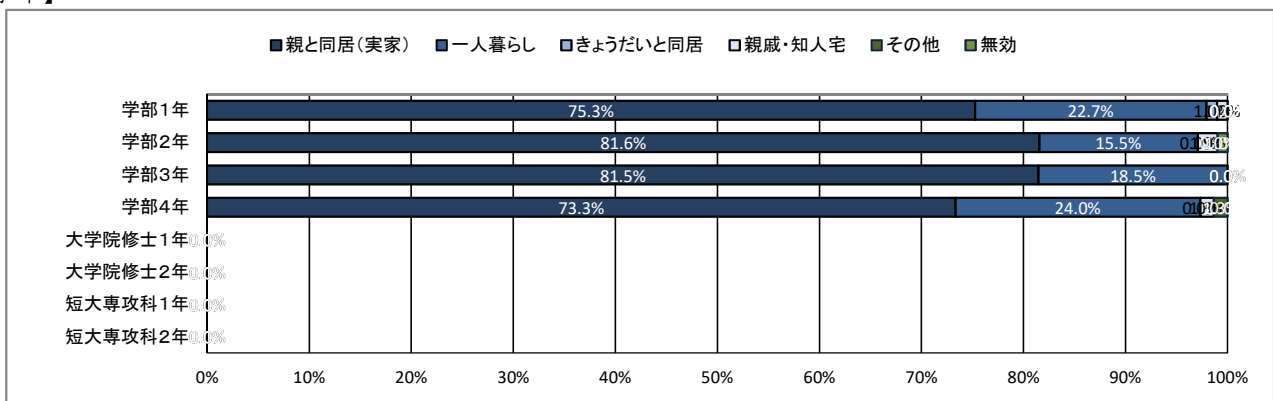
★ 日常生活について

5. 居住形態について

【全体】



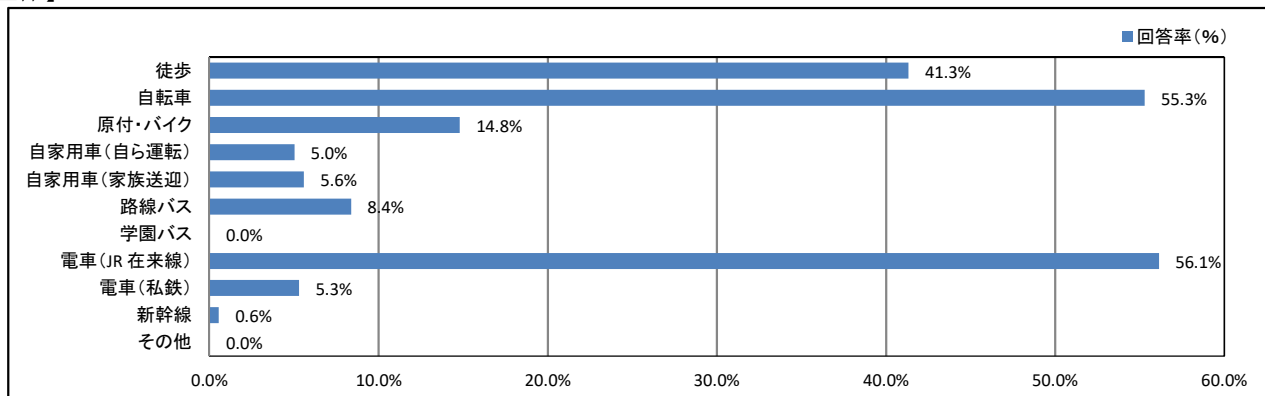
【学年】



★ 日常生活について

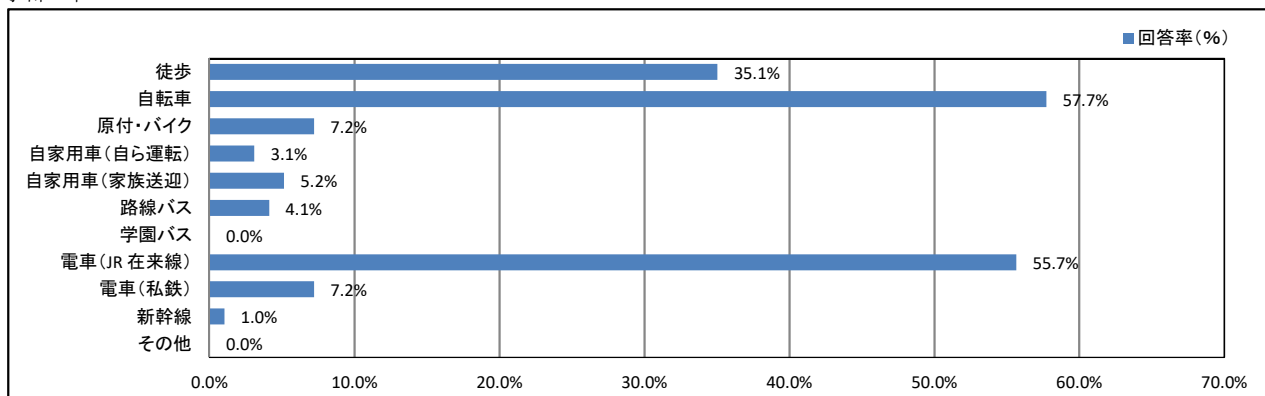
6. 通常の通学手段について(あてはまるものすべてにマークしてください)

【全体】

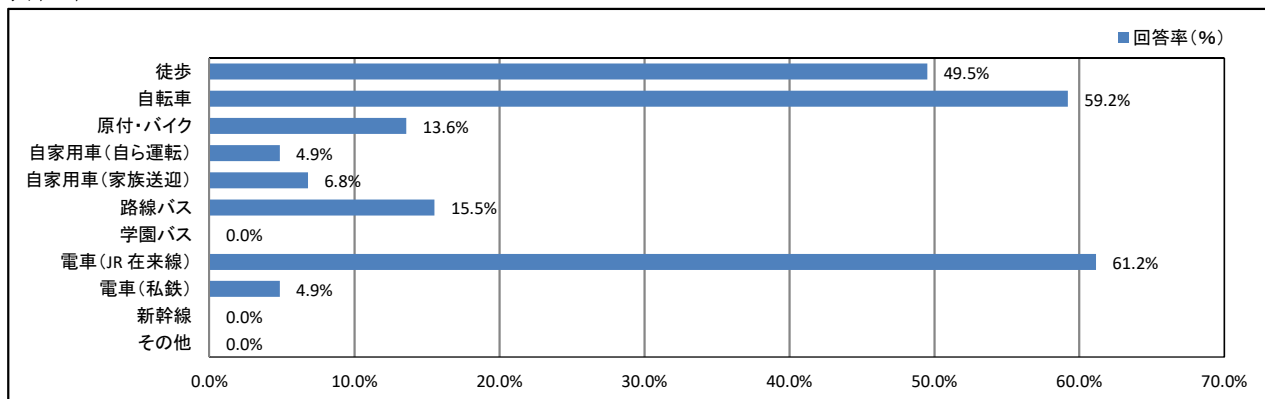


【学年】

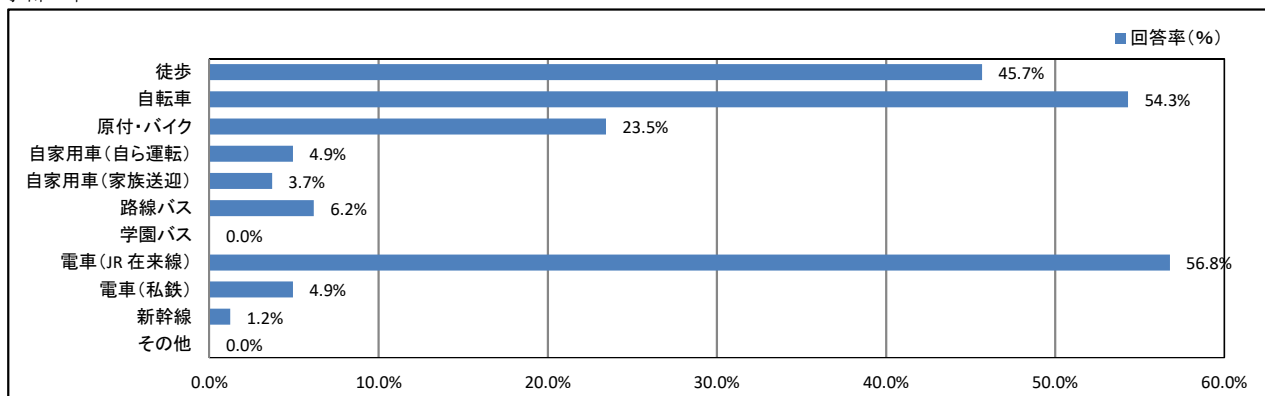
<学部1年>



<学部2年>

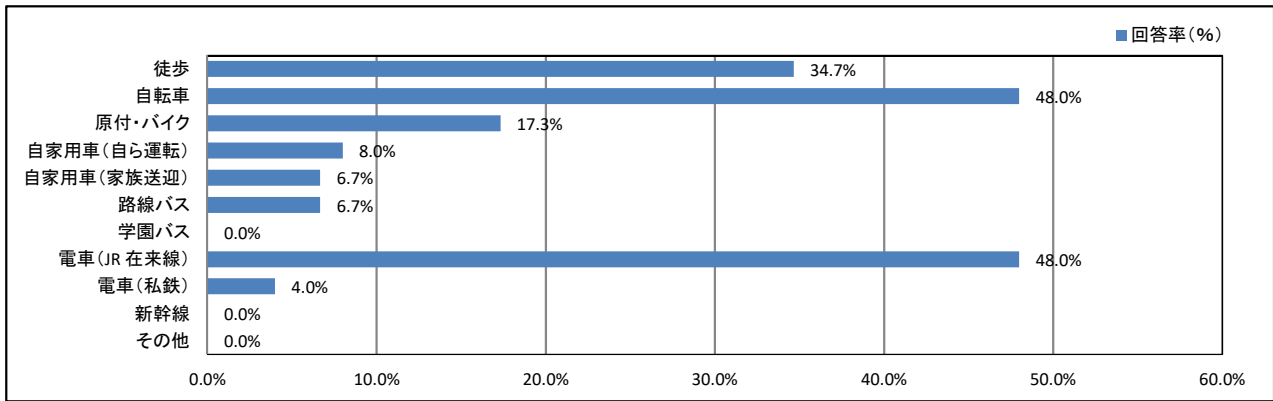


<学部3年>

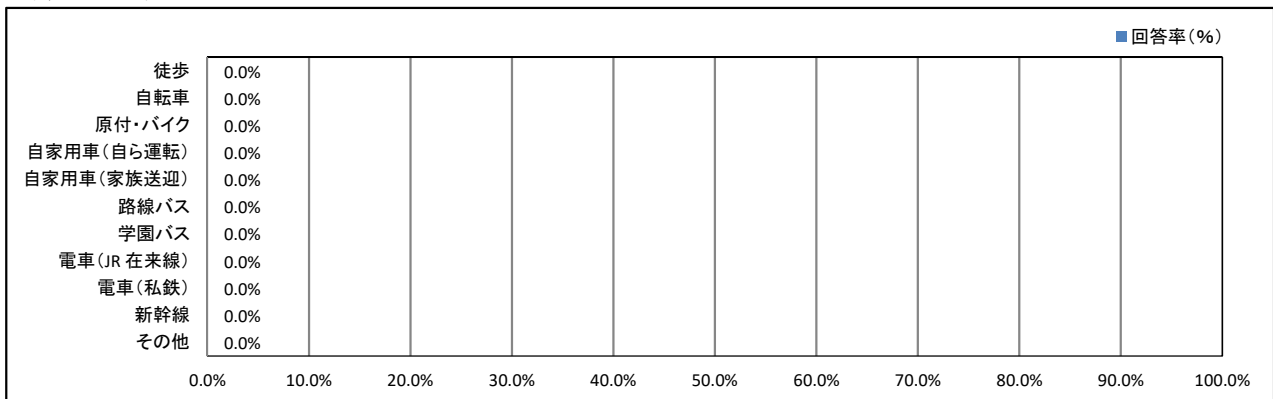


★ 日常生活について

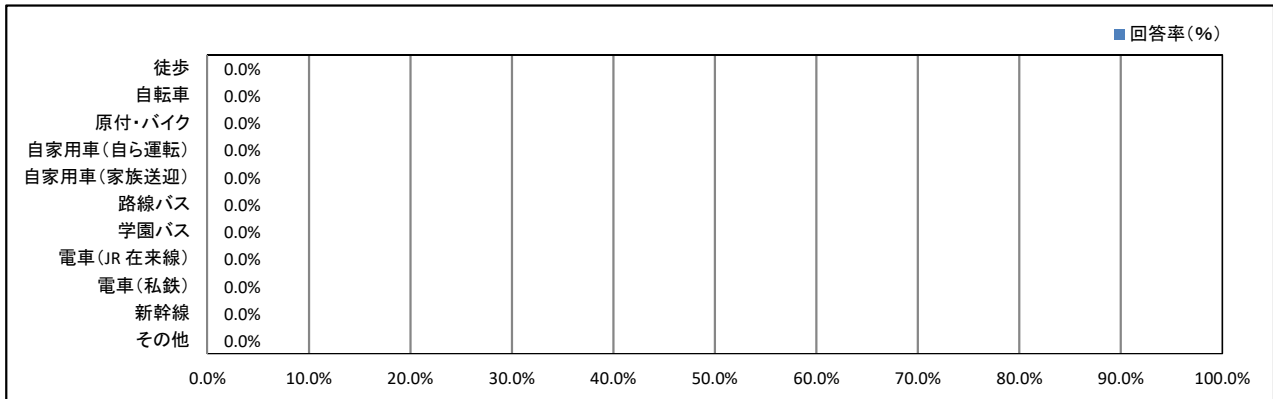
<学部4年>



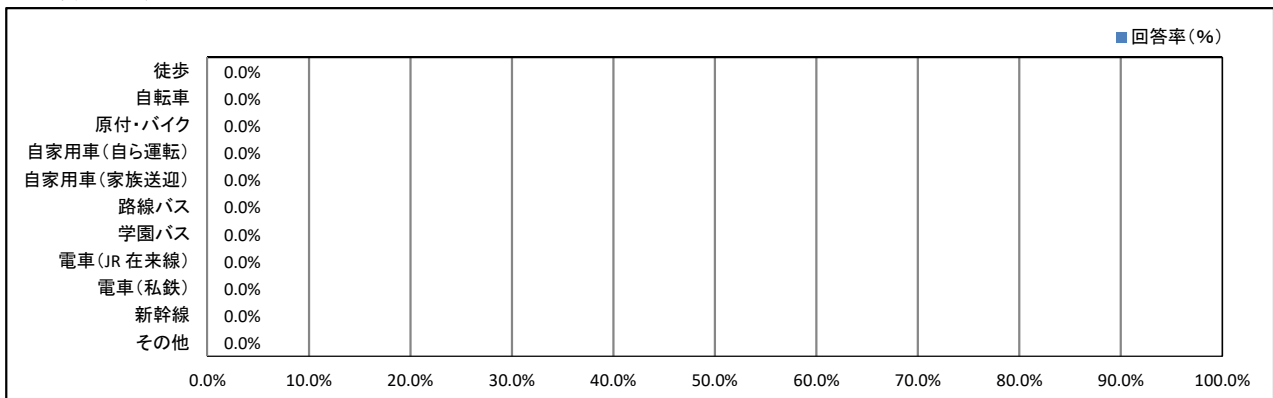
<大学院修士1年>



<大学院修士2年>

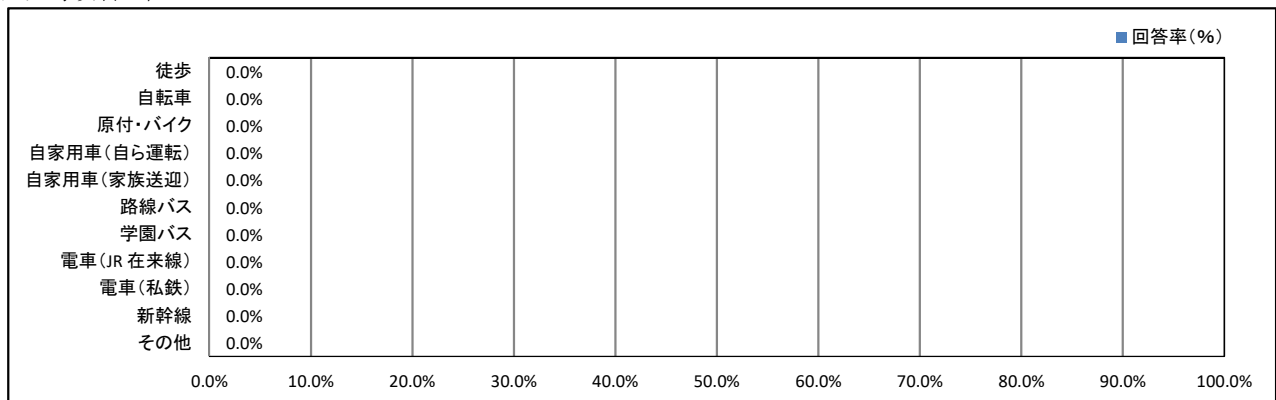


<短大専攻科1年>



★ 日常生活について

<短大専攻科2年>



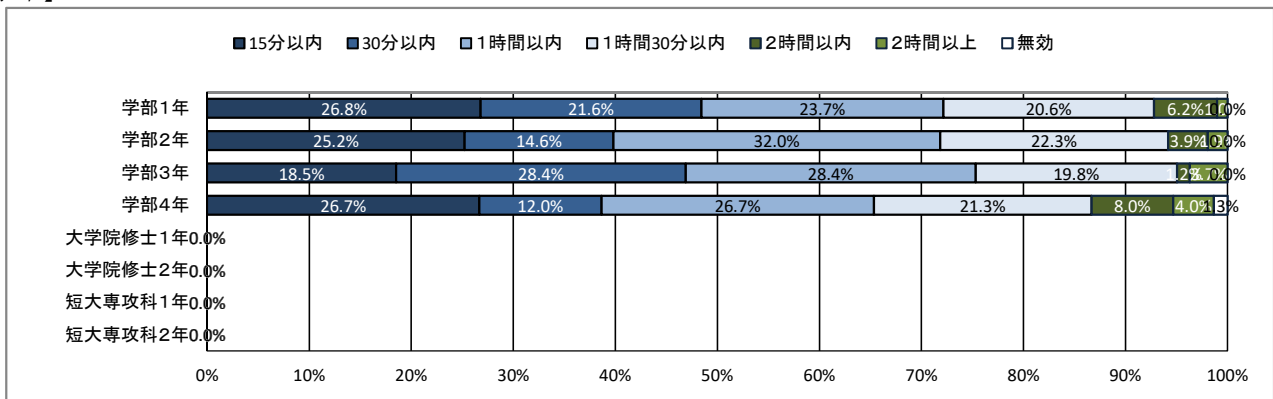
★ 日常生活について

7. 通学時間について(片道)

【全体】



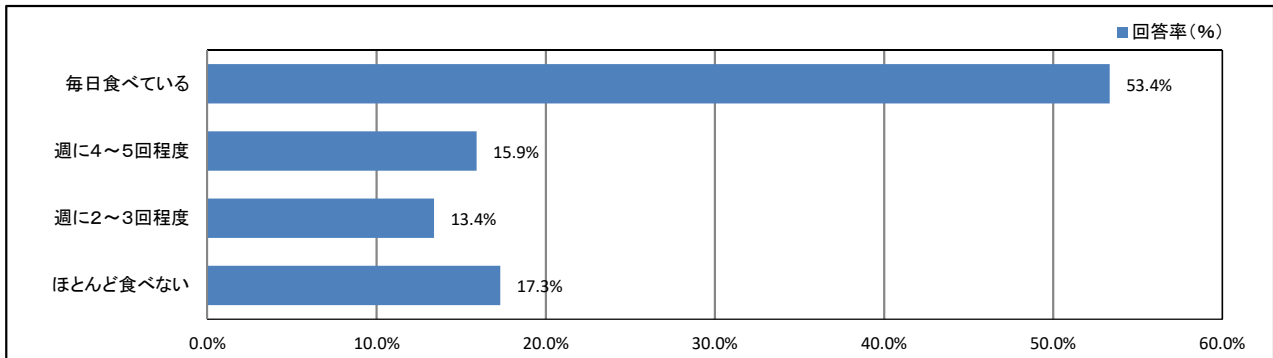
【学年】



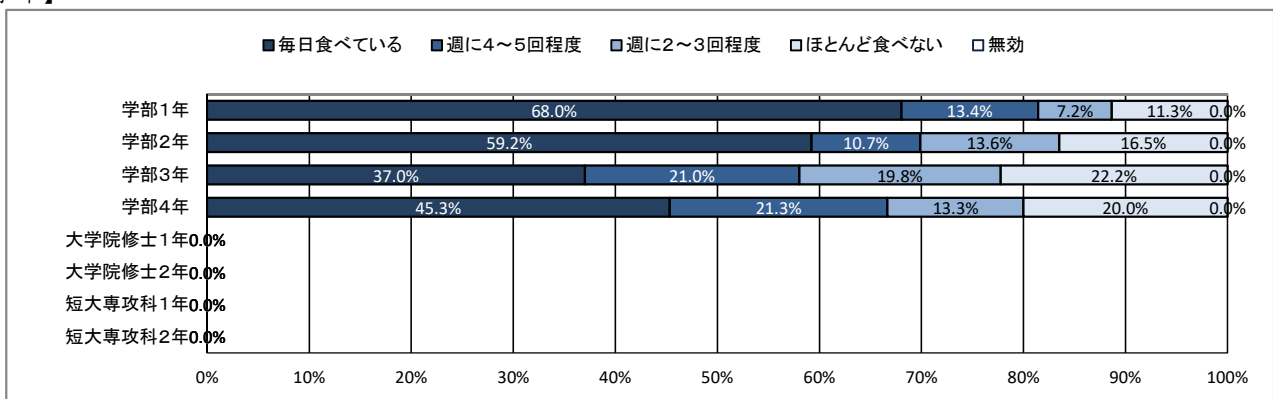
★ 日常生活について

8. 朝食について

【全体】



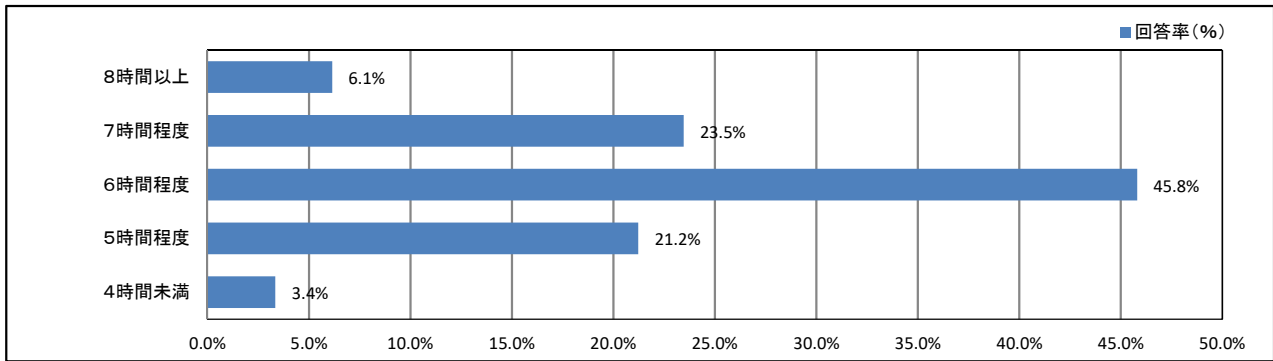
【学年】



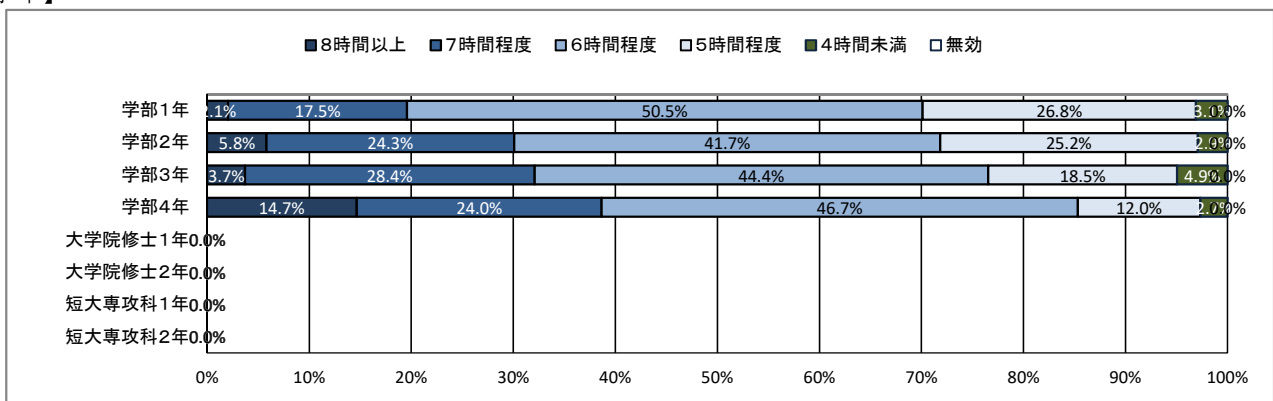
★ 日常生活について

9. 平日の平均睡眠時間

【全体】



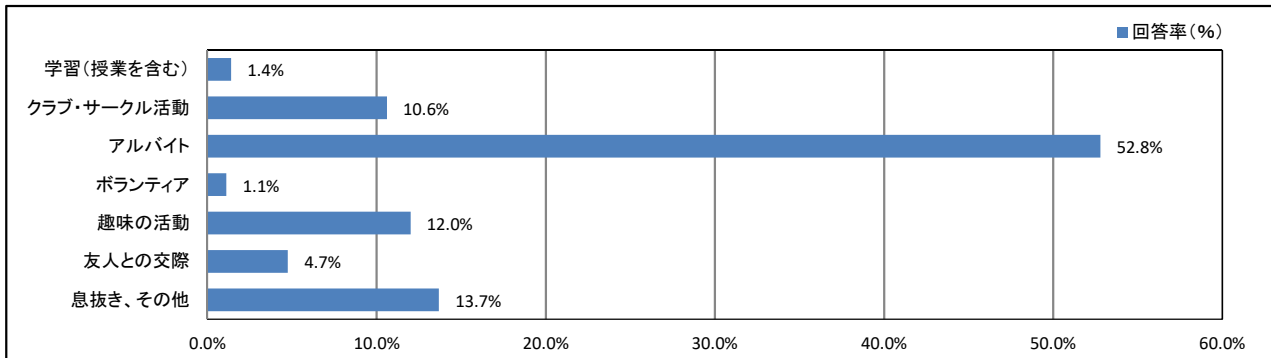
【学年】



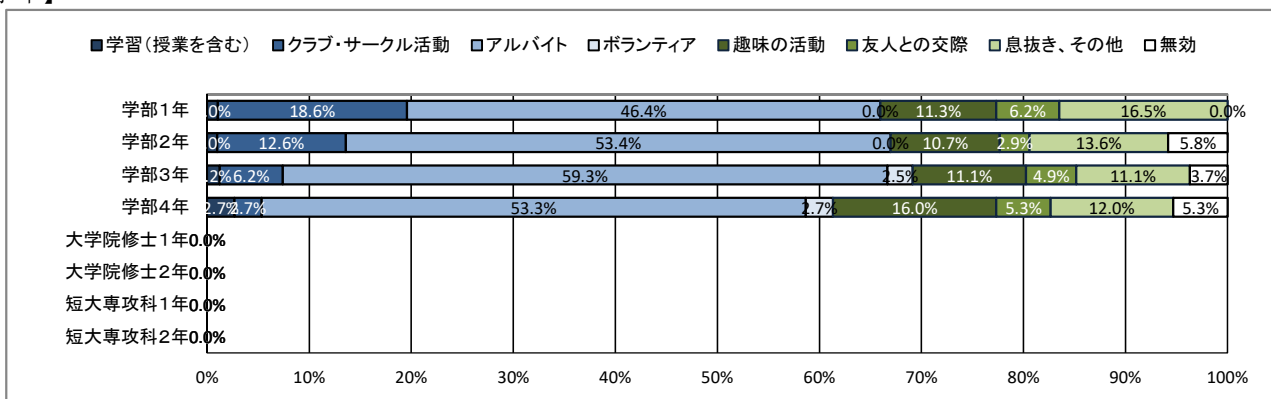
★ 日常生活について

10. 週末(土日)の過ごし方(最も多い活動)

【全体】



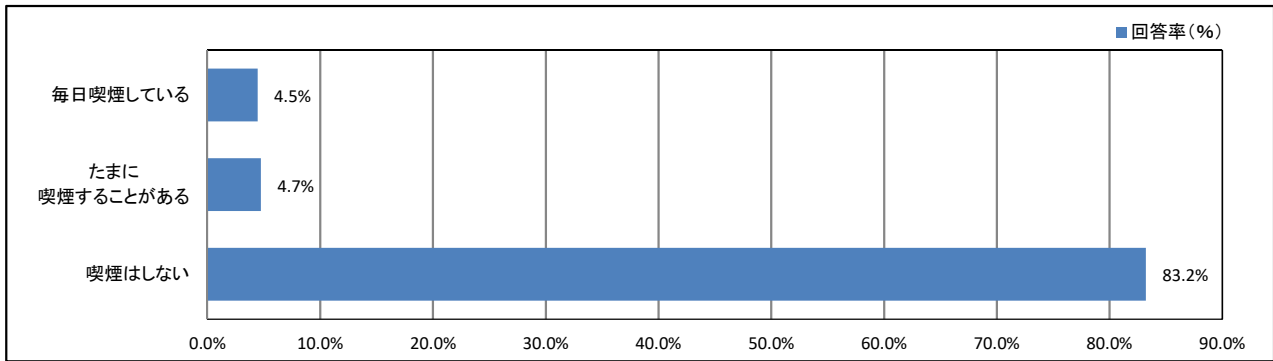
【学年】



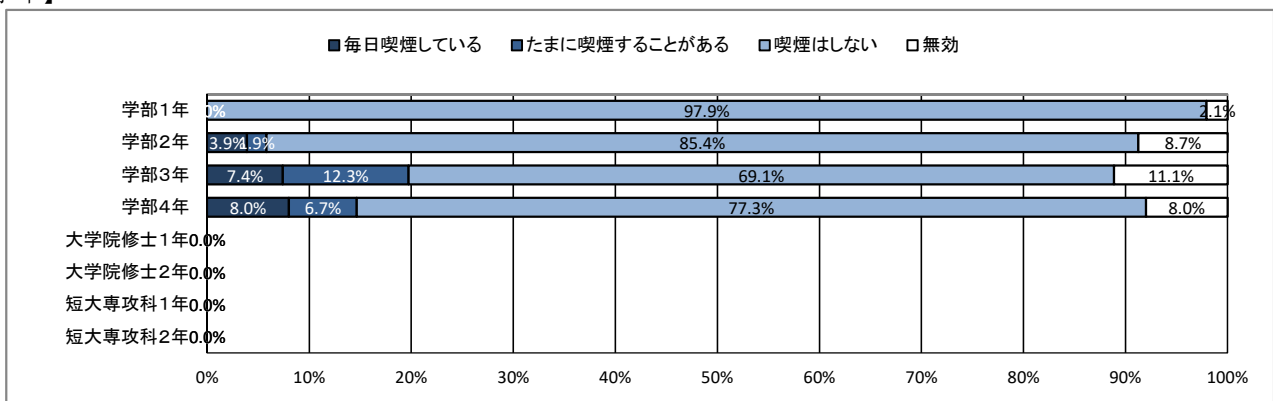
★ 日常生活について

11. 喫煙について

【全体】



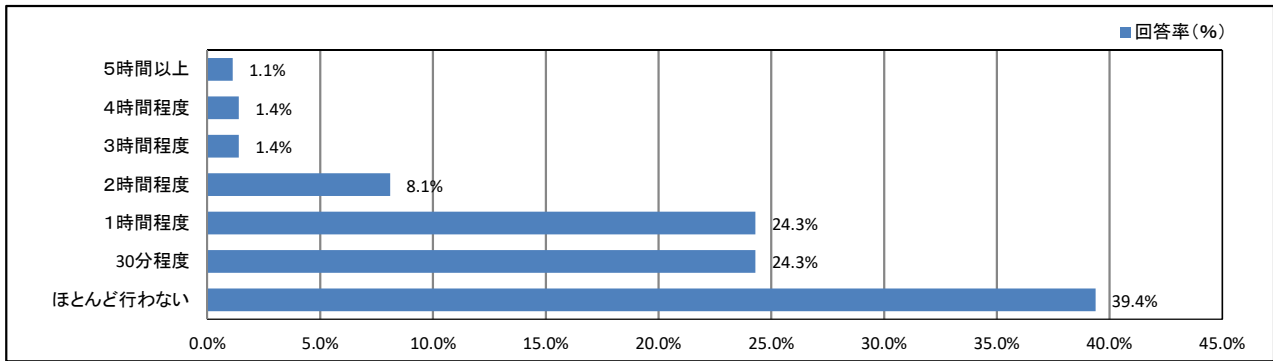
【学年】



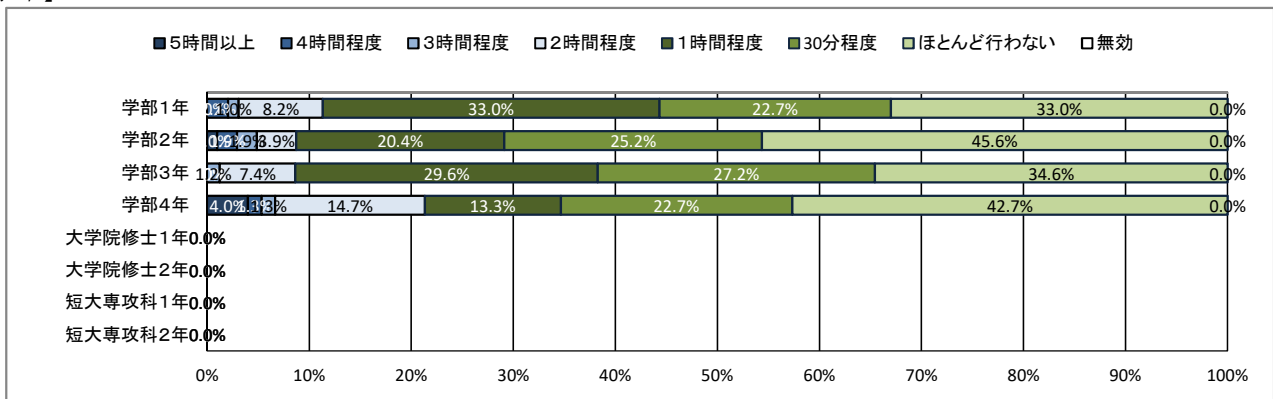
★ 平日の過ごし方について

12. 1日の学修時間(授業時間を除く)

【全体】



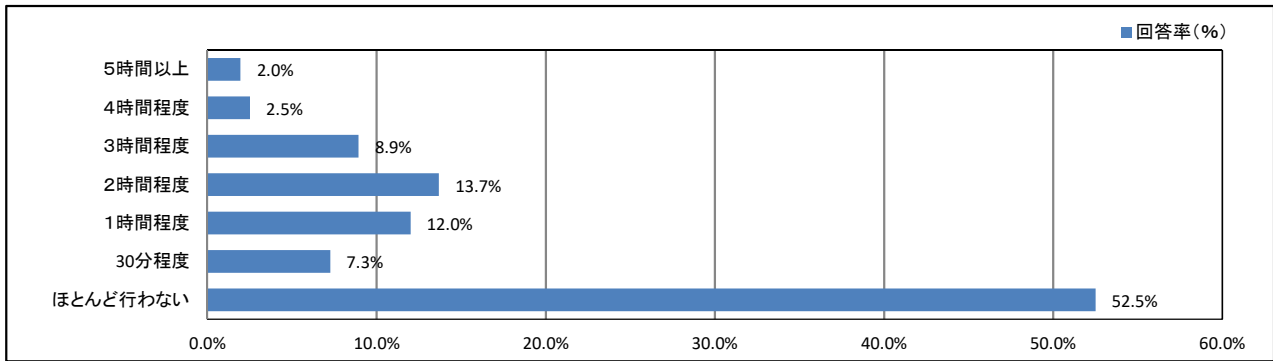
【学年】



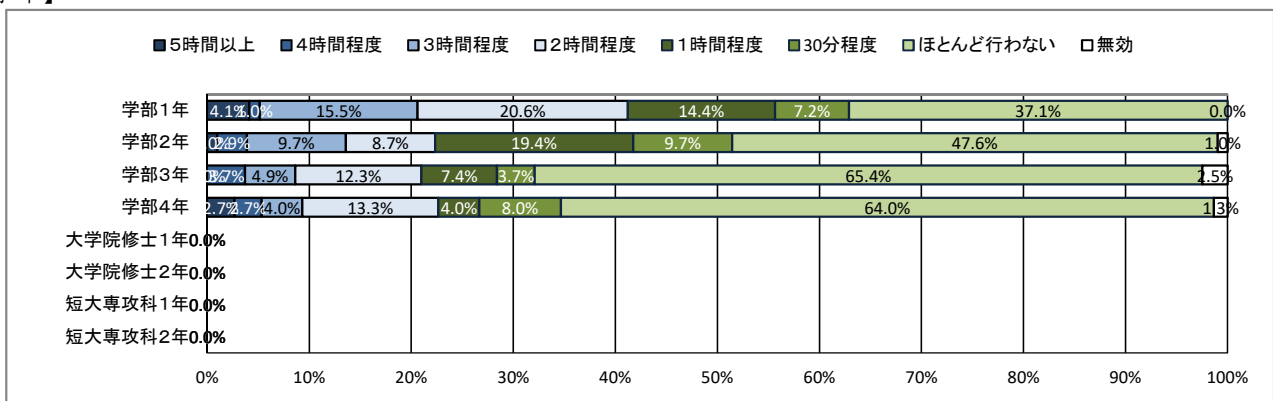
★ 平日の過ごし方について

13. クラブ・サークル活動

【全体】



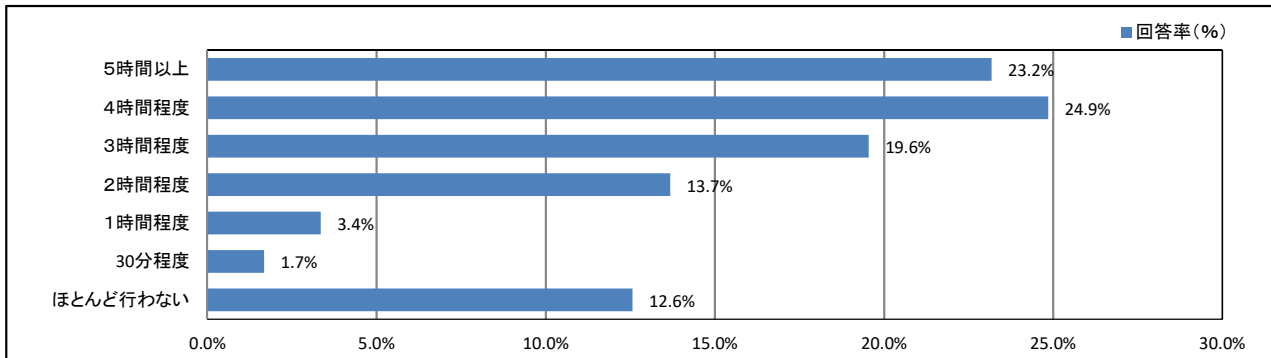
【学年】



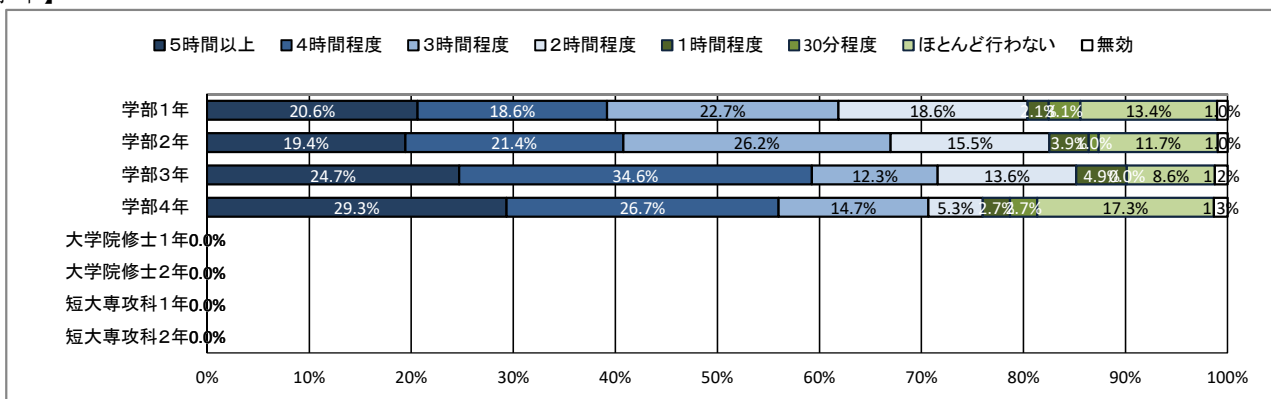
★ 平日の過ごし方について

14. アルバイト

【全体】



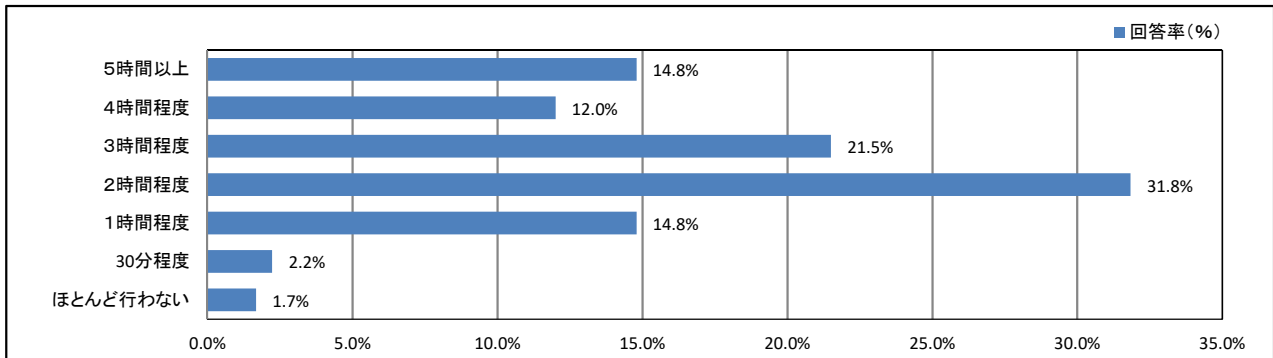
【学年】



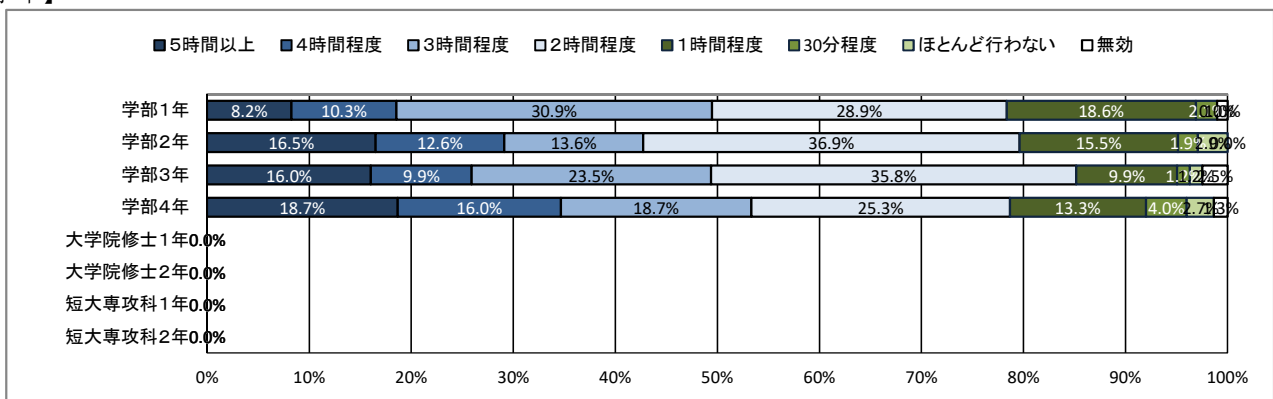
★ 平日の過ごし方について

15. ゲーム・LINE・SNS

【全体】



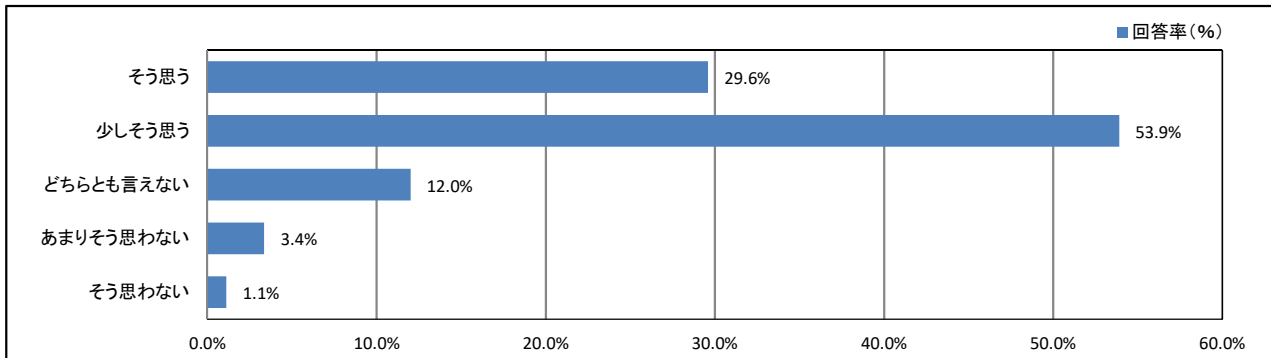
【学年】



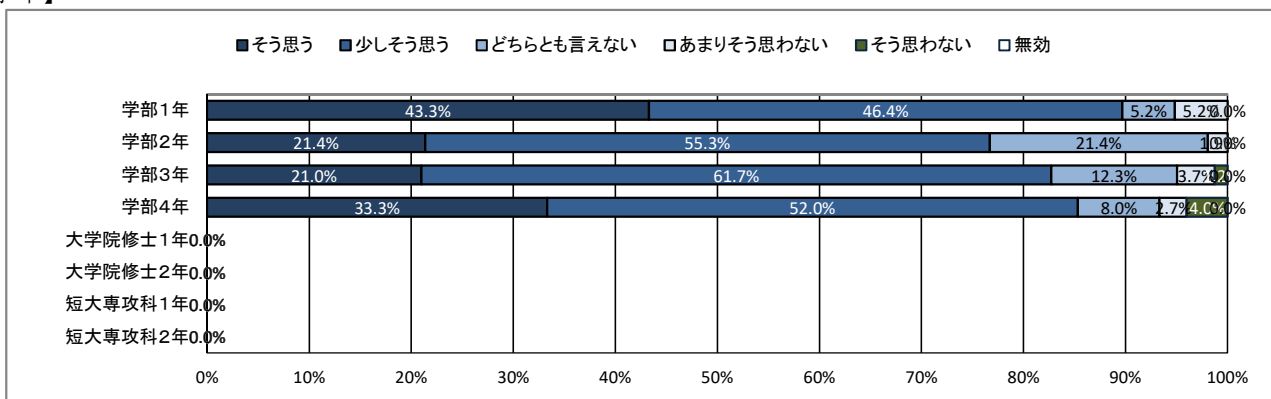
★ 学修の状況について

16. これまで履修した授業の内容は、おおむね理解できた

【全体】



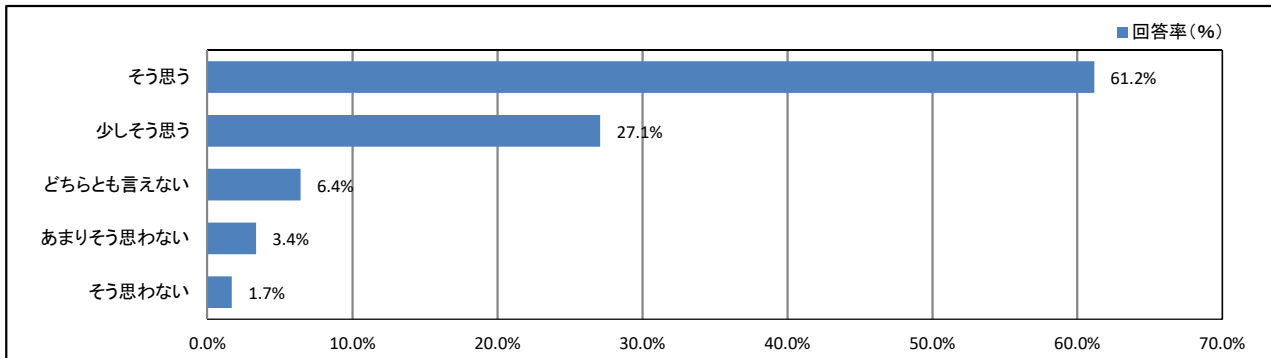
【学年】



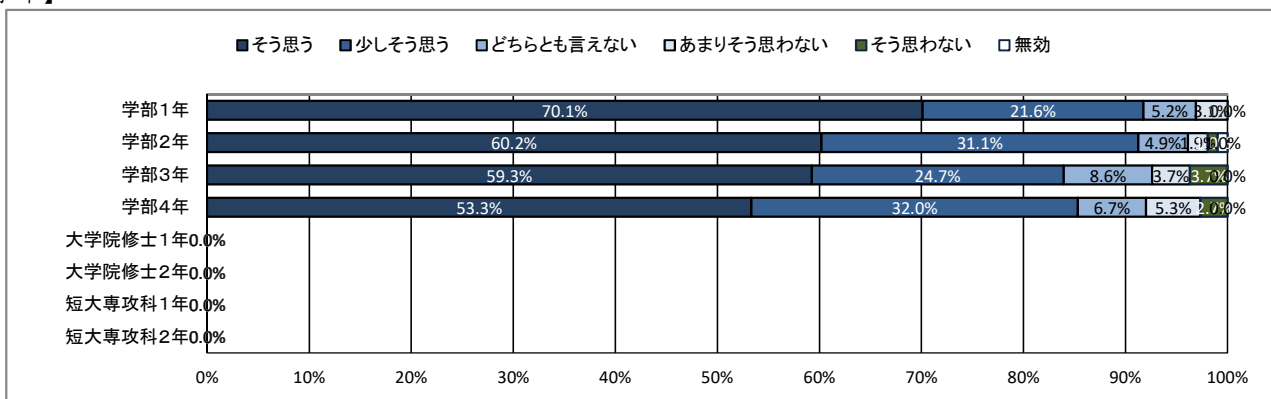
★ 学修の状況について

17. 授業への出席状況は、おおむね良好だった

【全体】



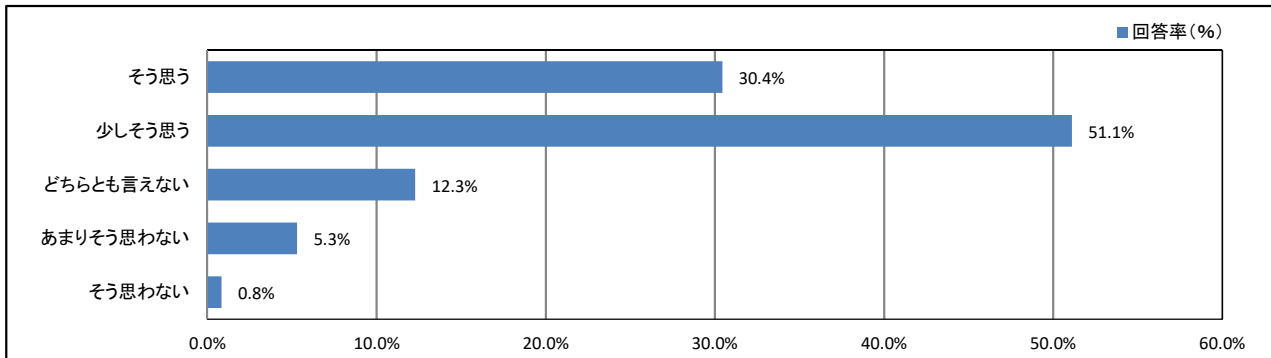
【学年】



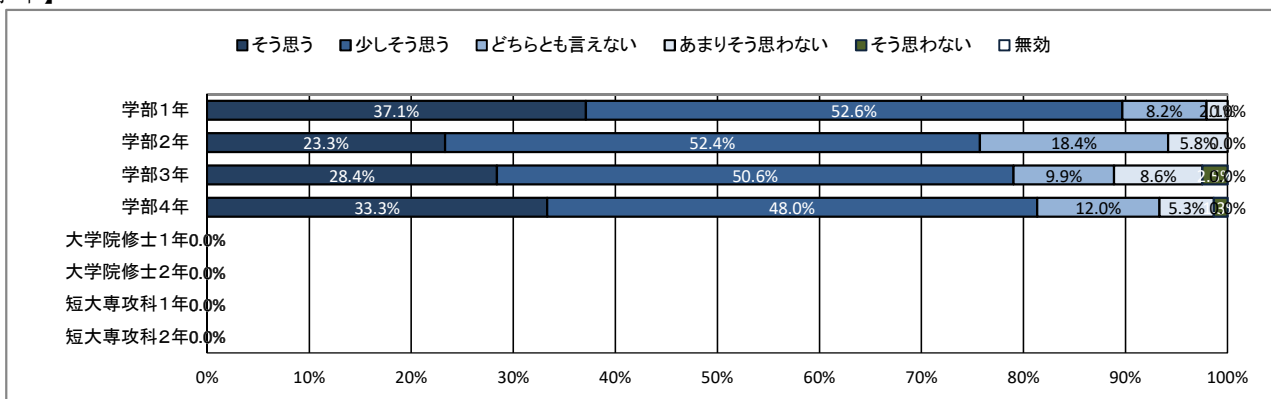
★ 学修の状況について

18. 遅刻や私語をせず、良好な受講態度に努めた

【全体】



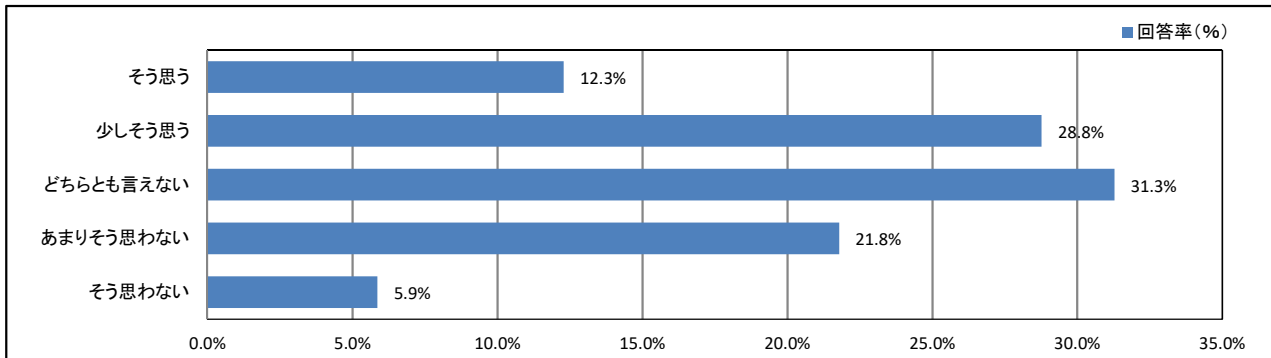
【学年】



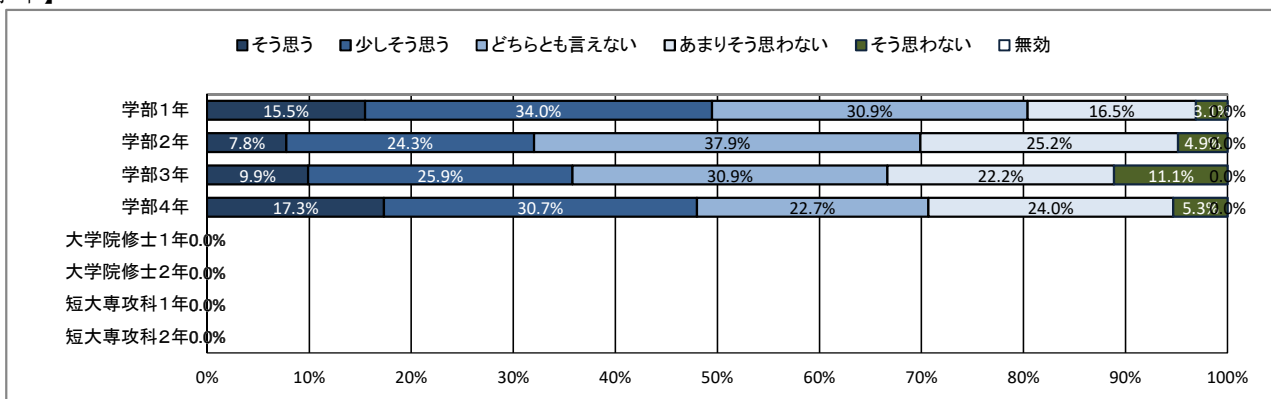
★ 学修の状況について

19. 予習・復習など、授業時間外の学修に努めた

【全体】



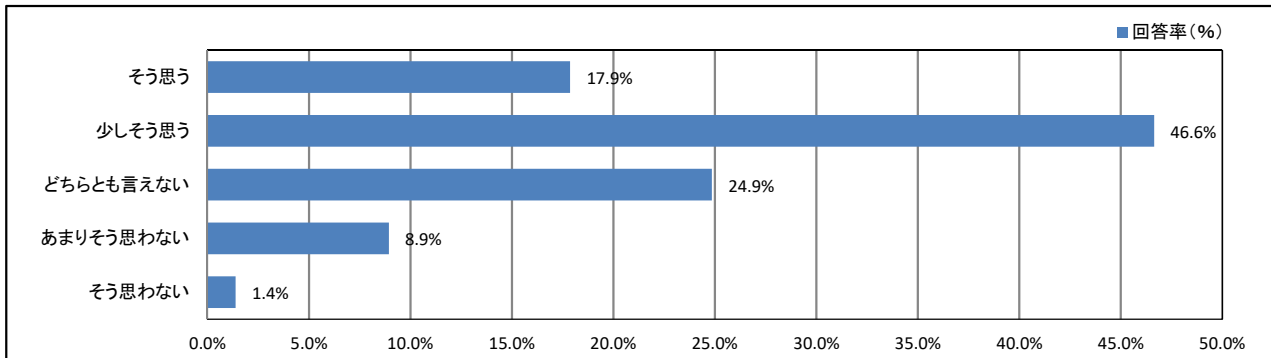
【学年】



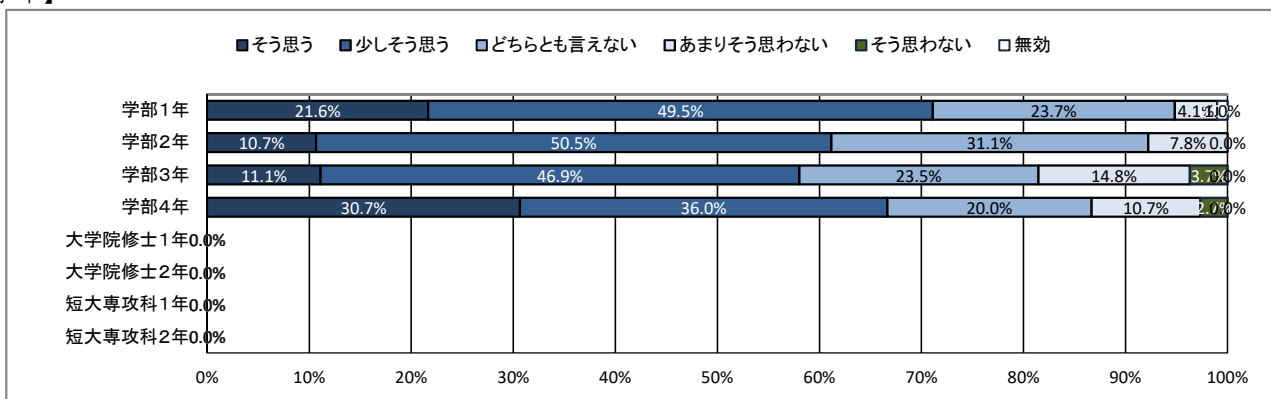
★ 学修の状況について

20. これまでの学業成績を理解し、現在の学修に活かしている

【全体】



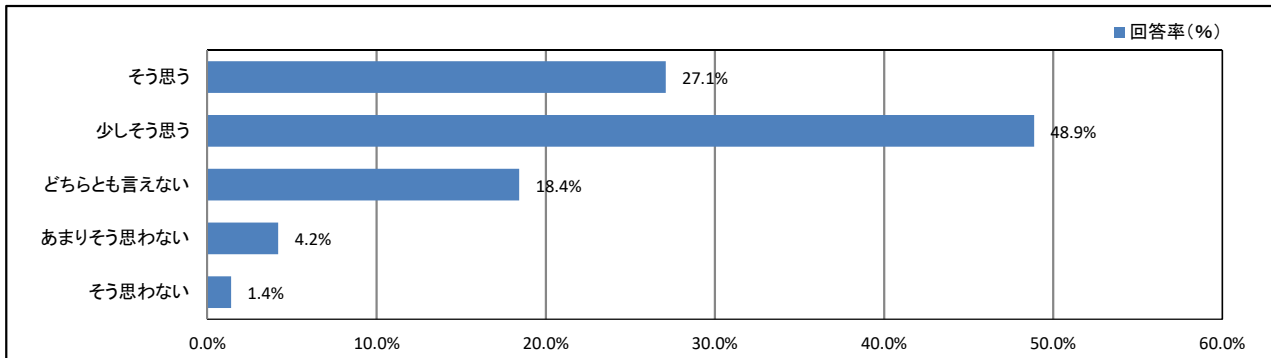
【学年】



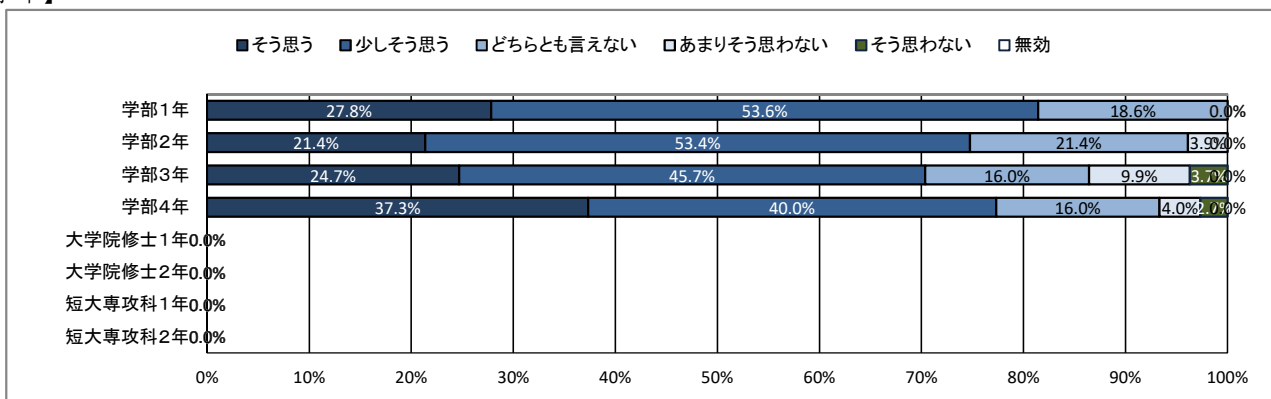
★ 学修の状況について

21. 授業を通して、幅広い教養が得られている

【全体】



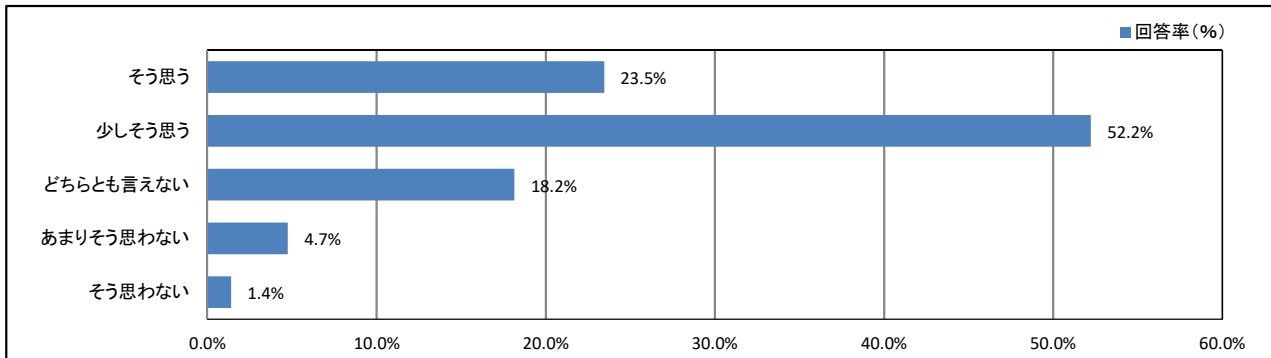
【学年】



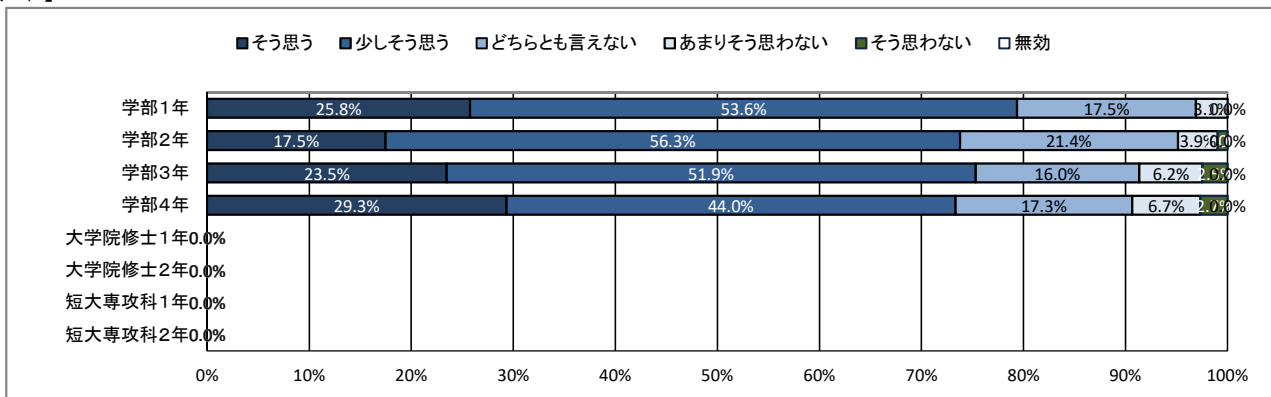
★ 学修の状況について

22. 授業を通して、深い専門知識が得られている

【全体】



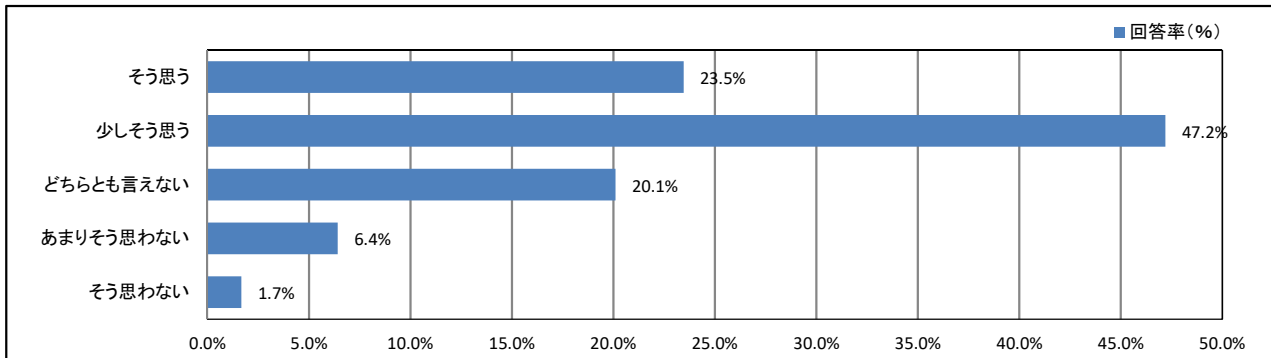
【学年】



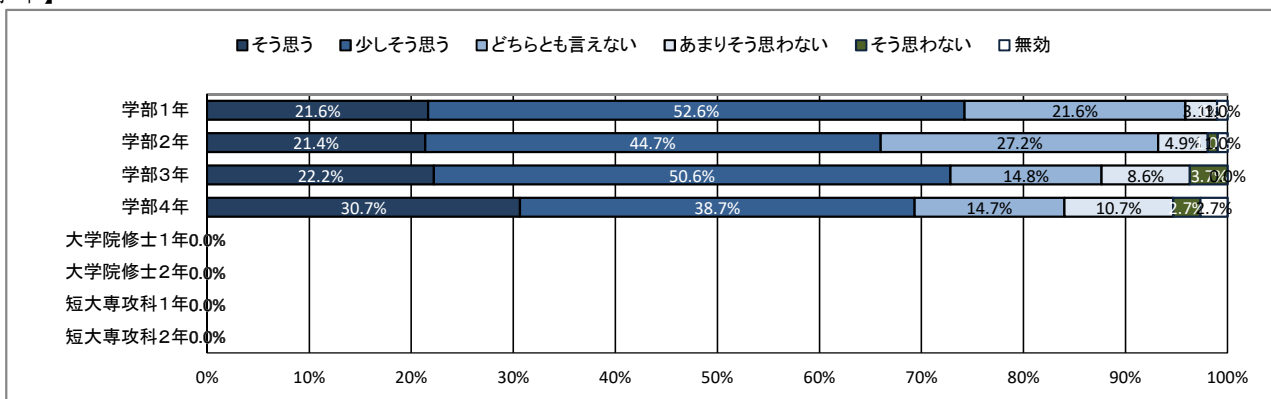
★ 学修の状況について

23. 授業を通して、職業関連の知識・技能が得られている

【全体】



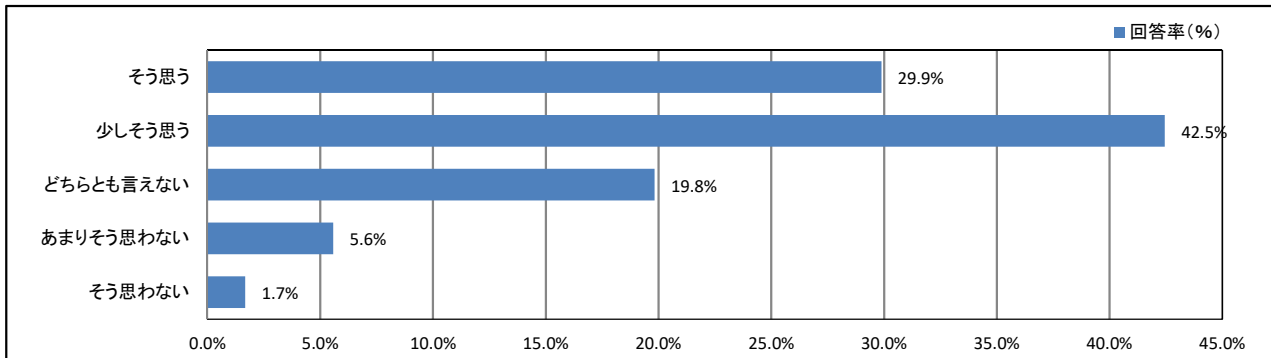
【学年】



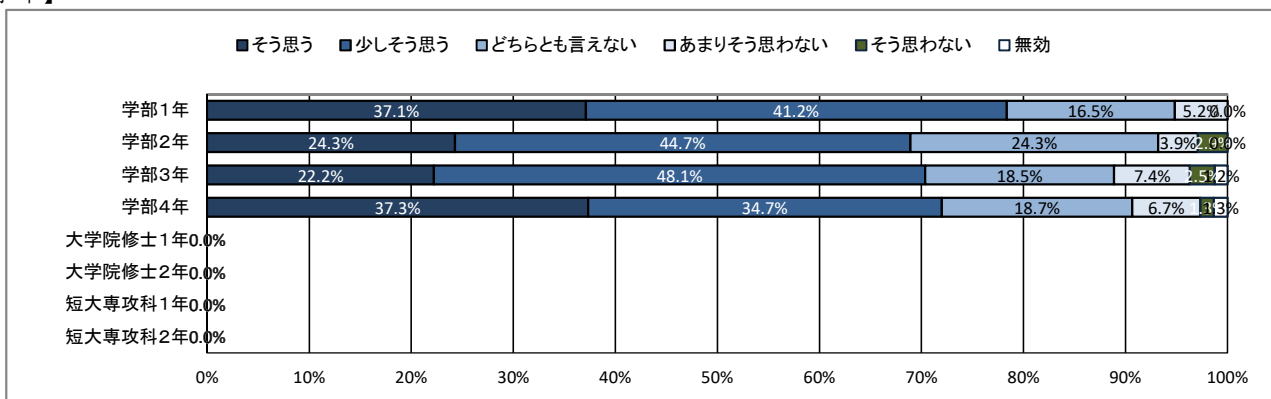
★ 学修の状況について

24. 授業を通して、人とのコミュニケーションが深まっている

【全体】



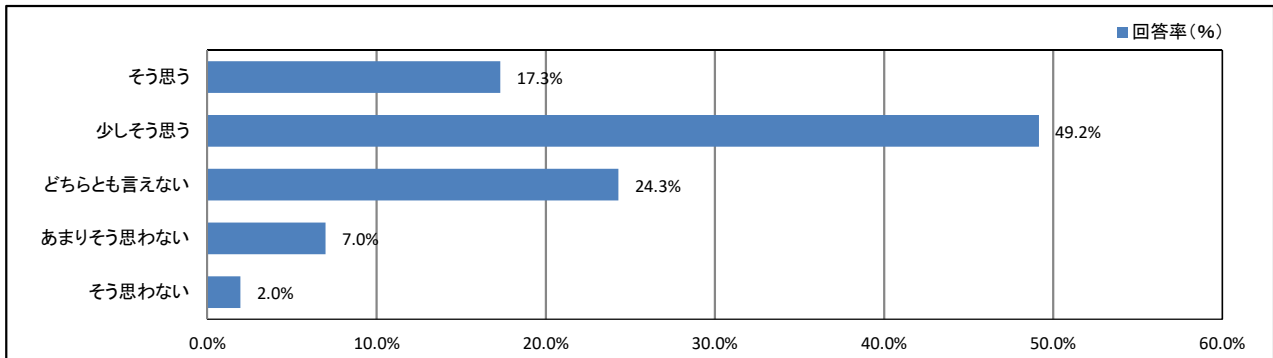
【学年】



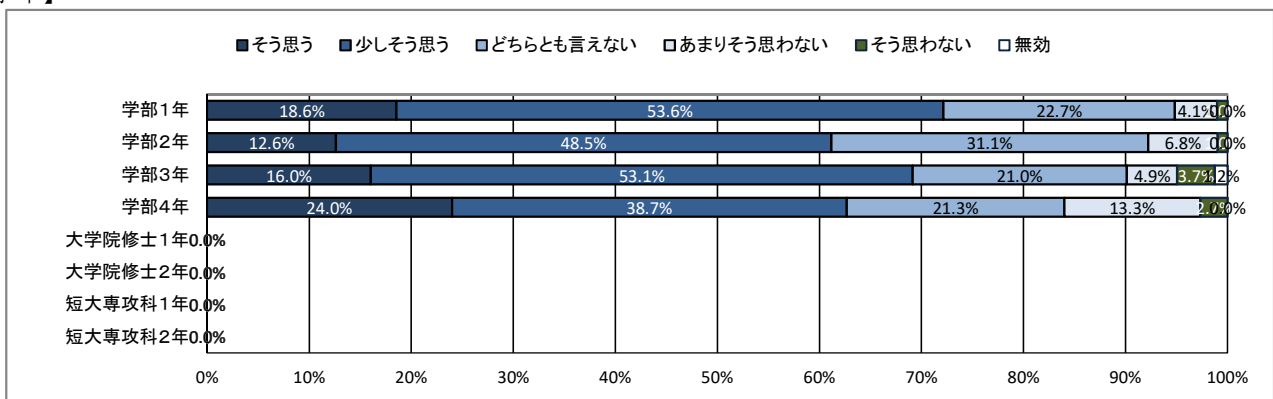
★ 学修の状況について

25. (総合評価)大学の授業に満足している

【全体】



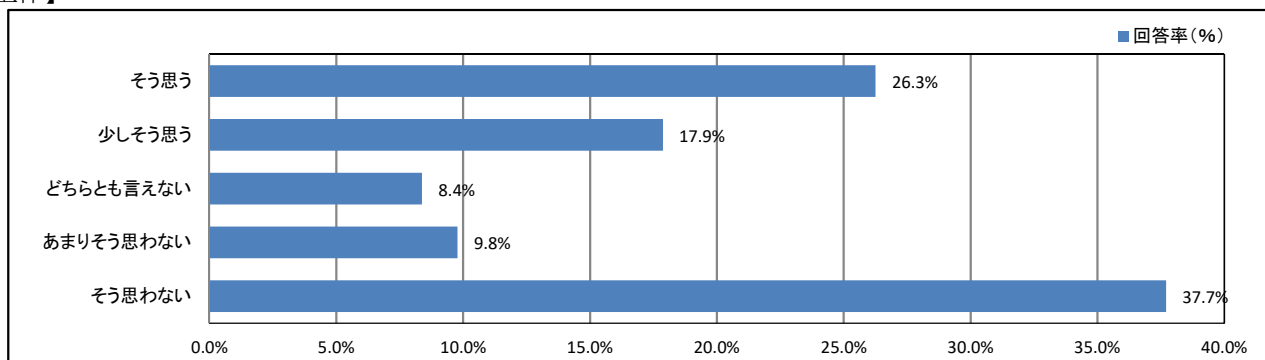
【学年】



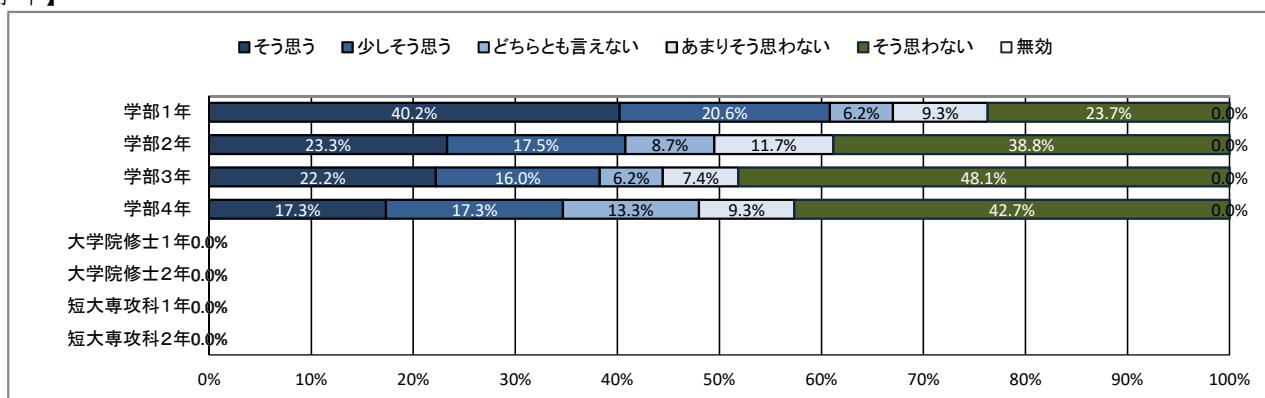
★ 課外活動の状況について

26. 学内のクラブ・サークル活動に積極的に参加している

【全体】



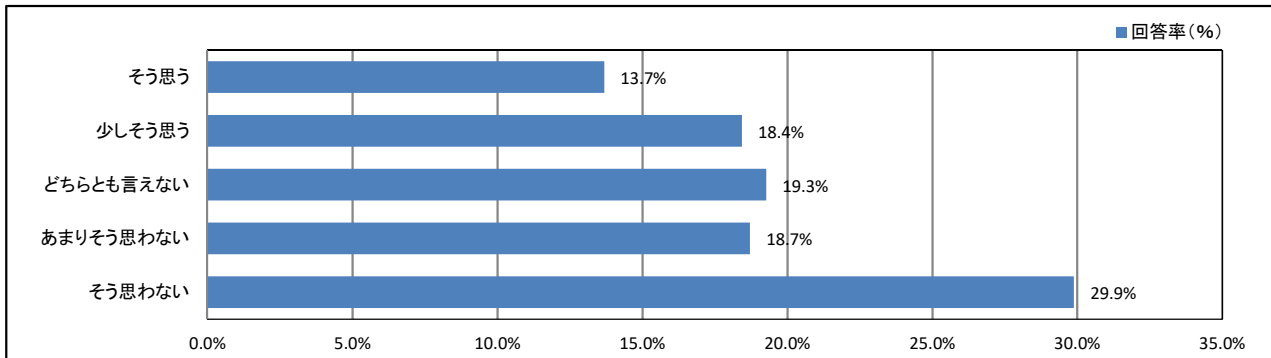
【学年】



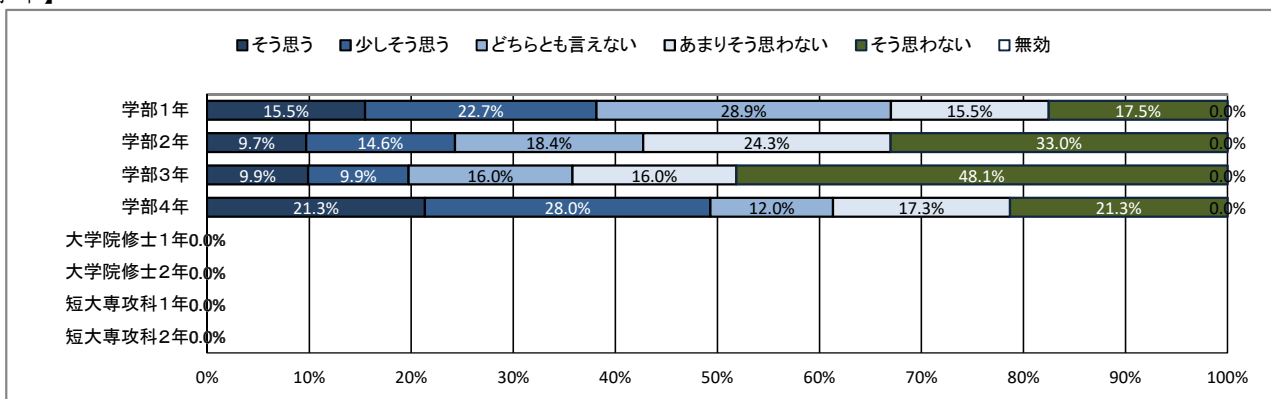
★ 課外活動の状況について

27. 学内のゼミやボランティア活動に積極的に参加している

【全体】



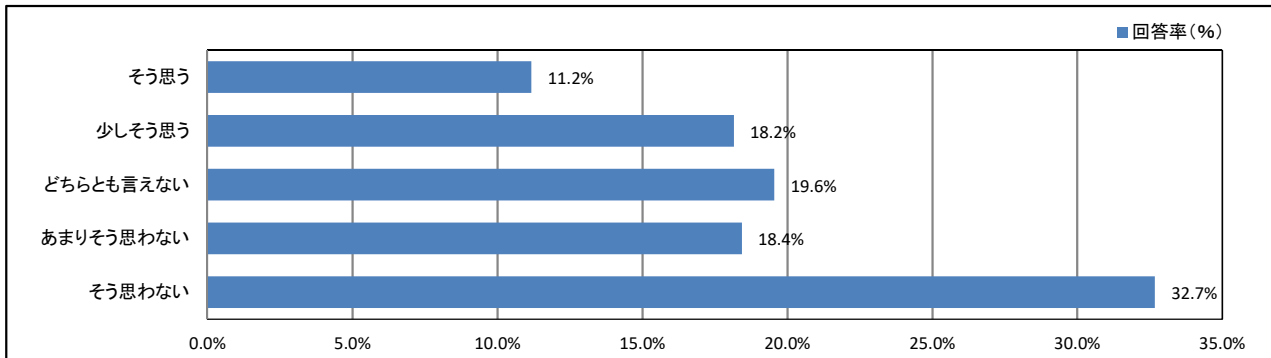
【学年】



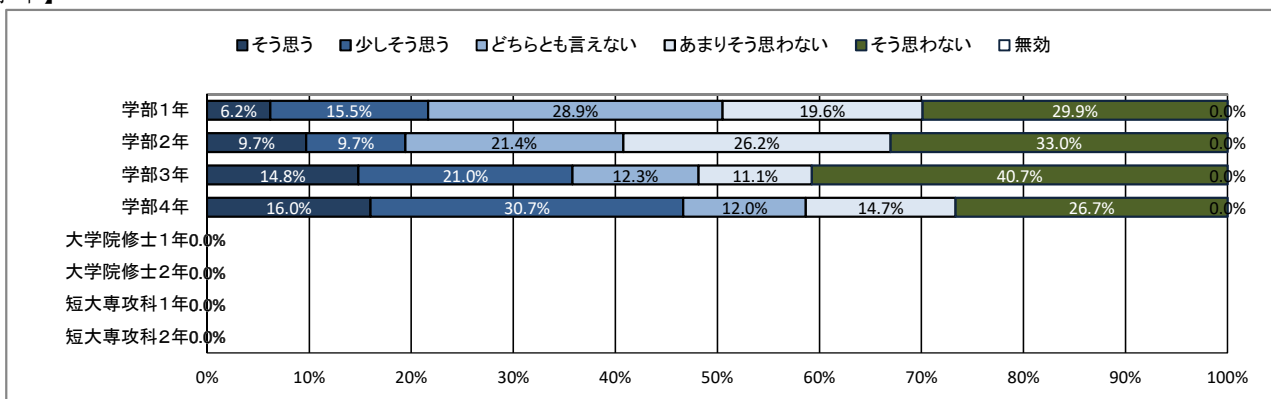
★ 課外活動の状況について

28. 学外の地域活動・市民活動・ボランティア活動に積極的に参加している

【全体】



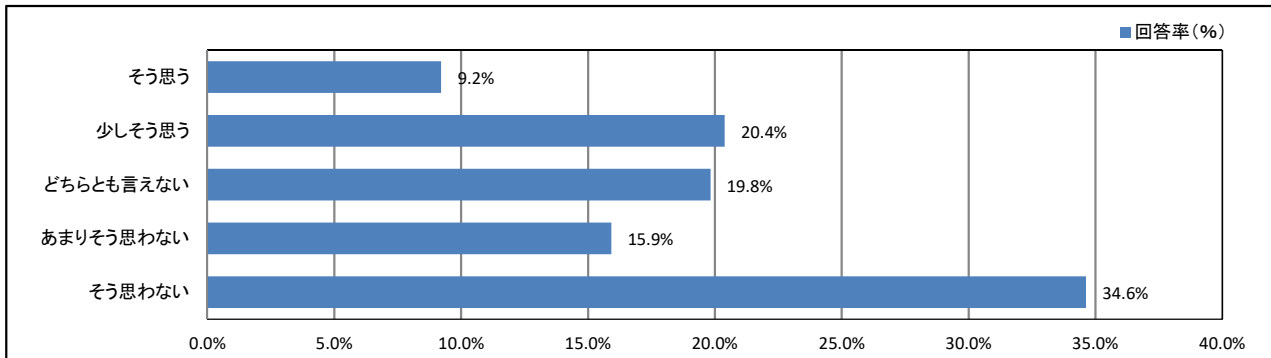
【学年】



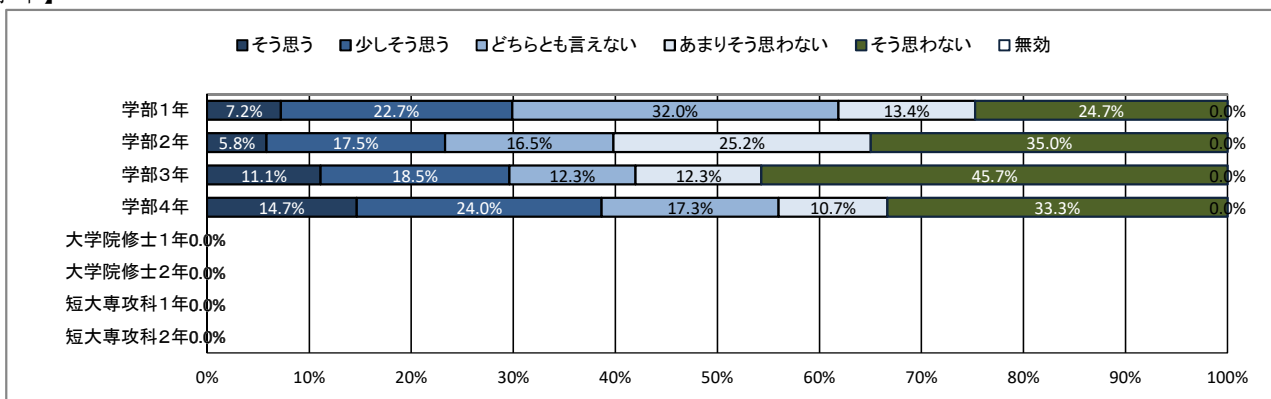
★ 課外活動の状況について

29. 大学・学友会の行事・活動に積極的に参加している

【全体】



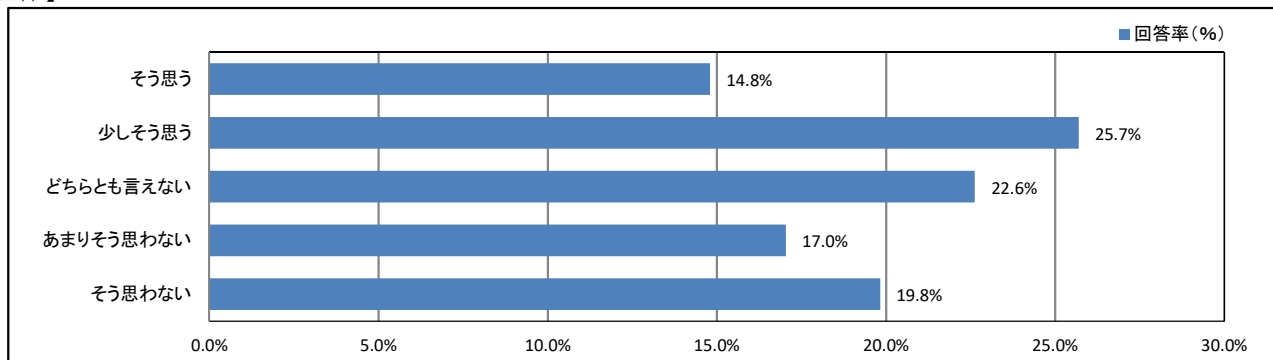
【学年】



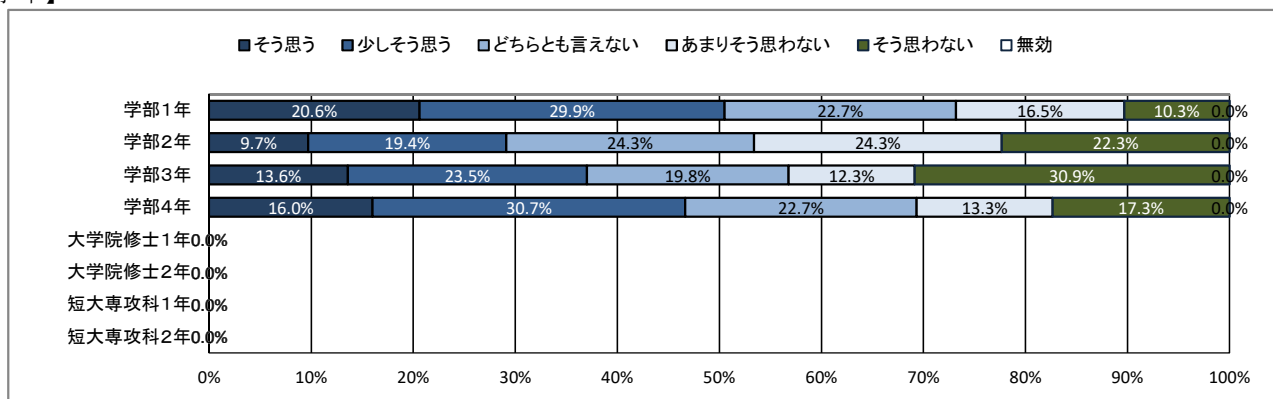
★ 課外活動の状況について

30. (総合評価) 課外活動が充実している

【全体】



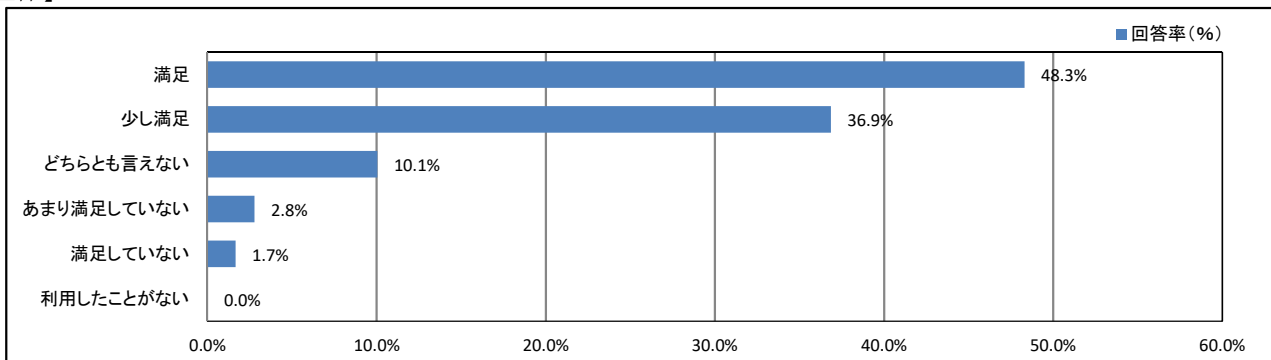
【学年】



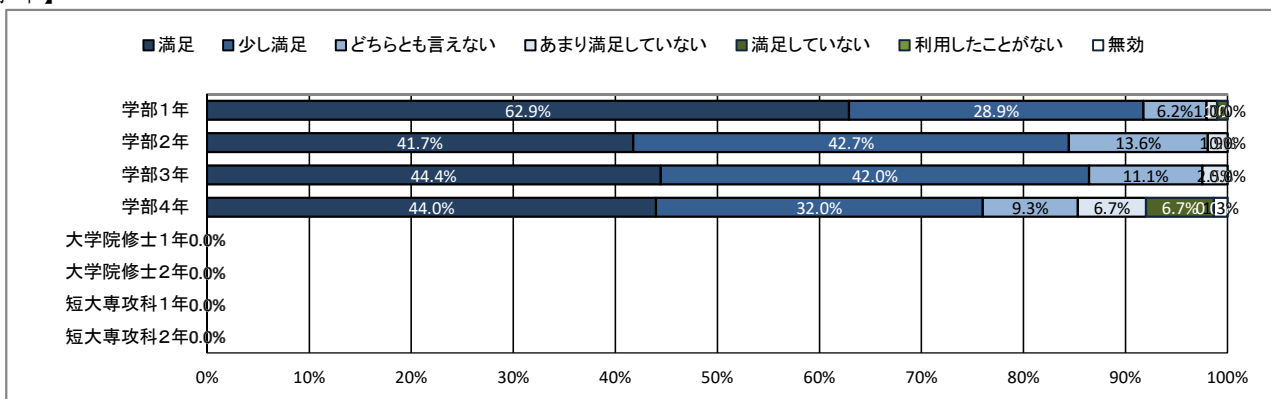
★ 大学の施設・設備について

31. 教室

【全体】



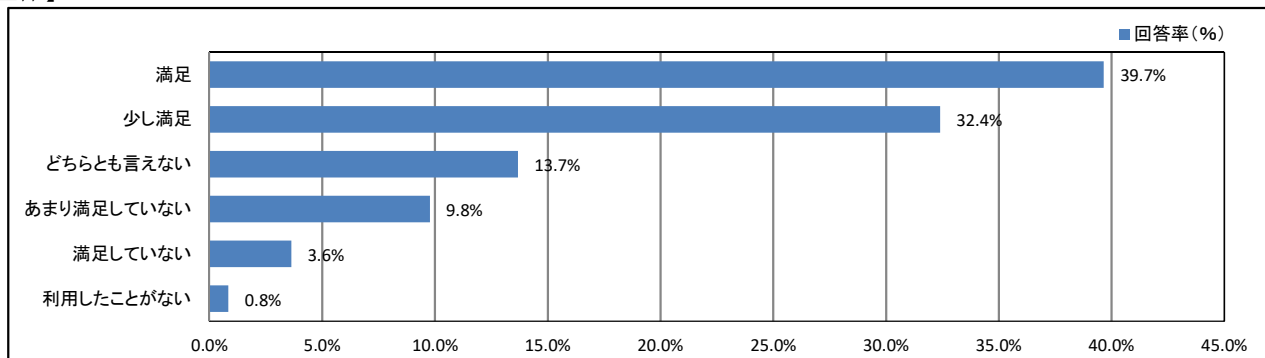
【学年】



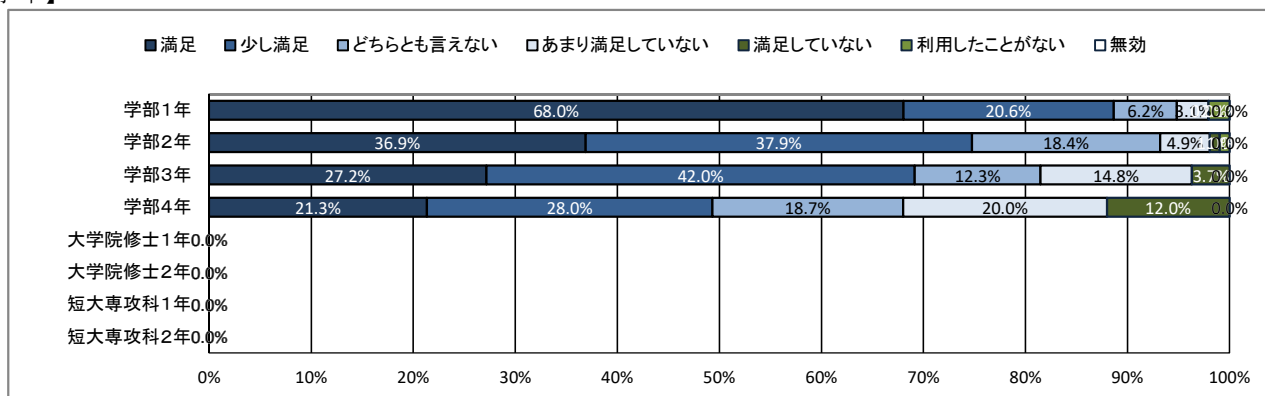
★ 大学の施設・設備について

32. パソコン教室

【全体】



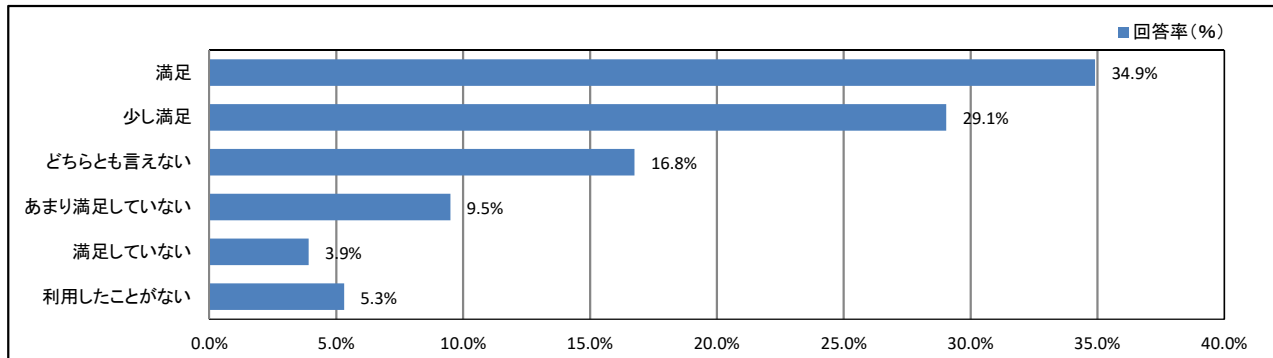
【学年】



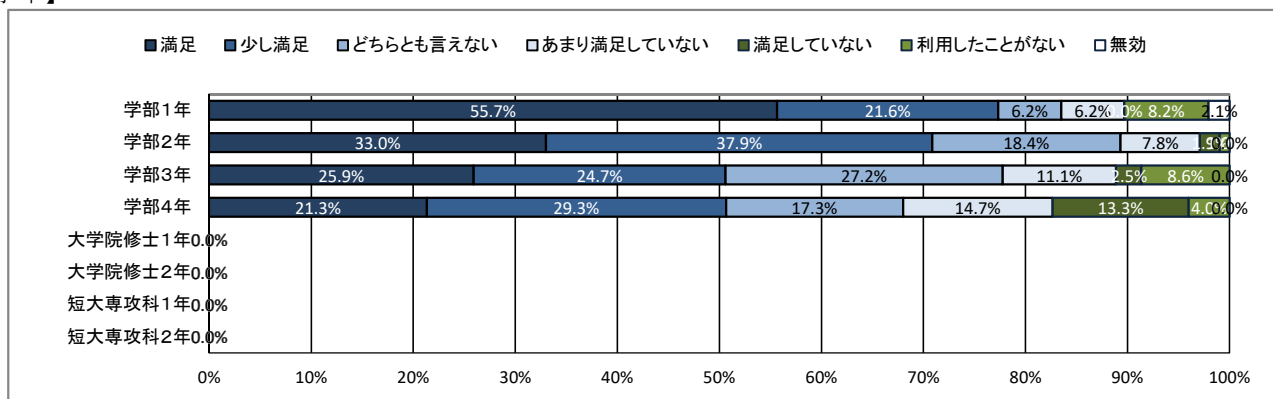
★ 大学の施設・設備について

33. 自習室・自習スペース

【全体】



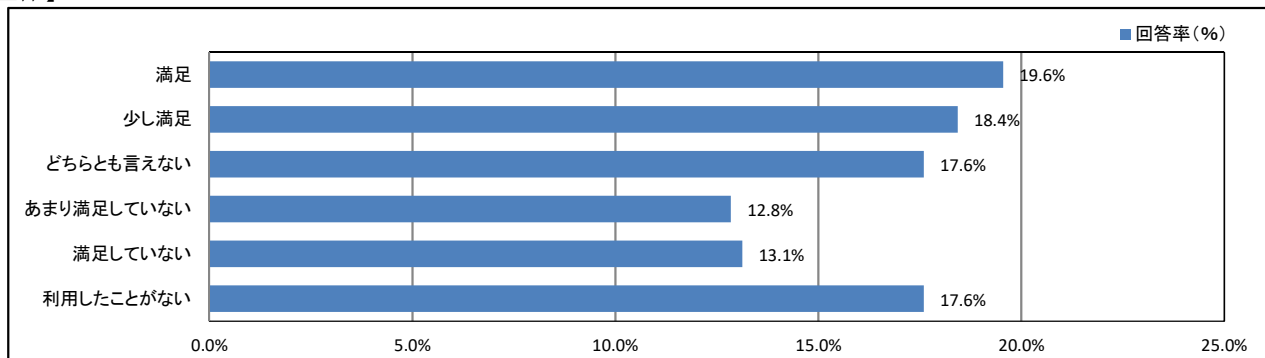
【学年】



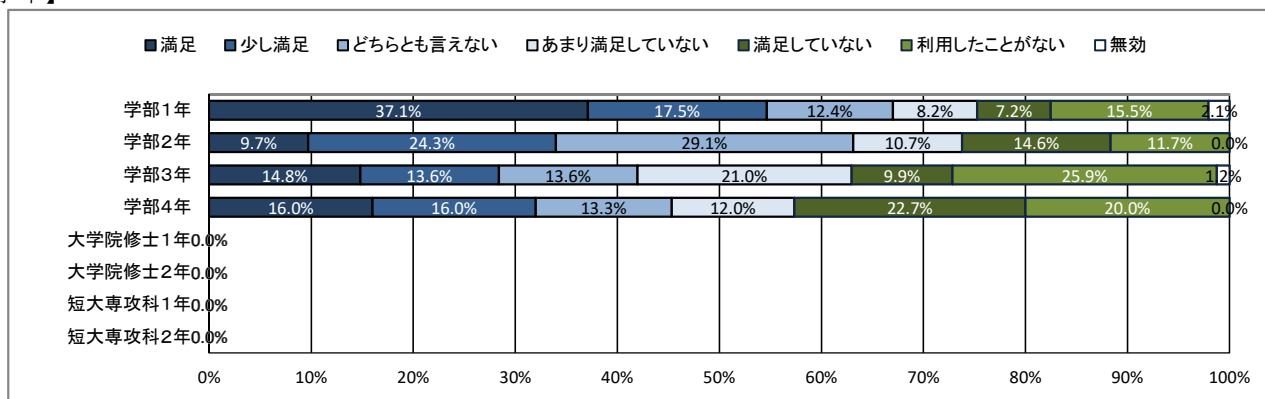
★ 大学の施設・設備について

34. 運動施設

【全体】



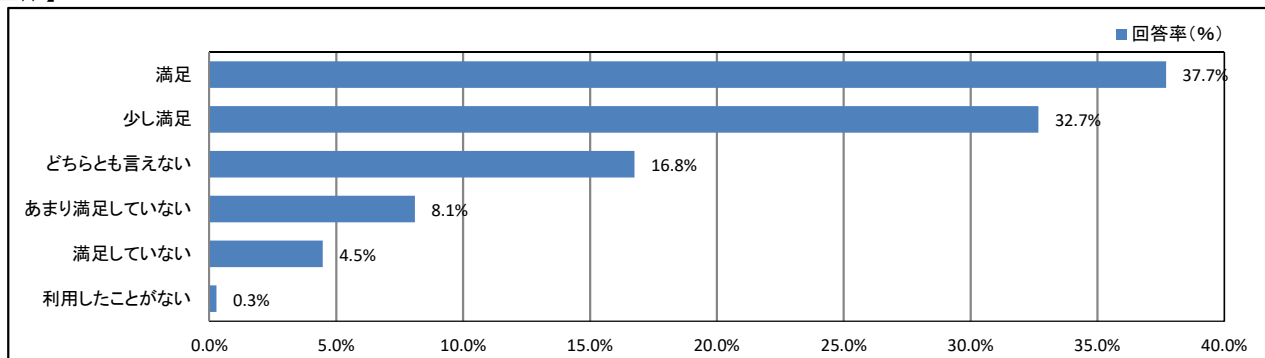
【学年】



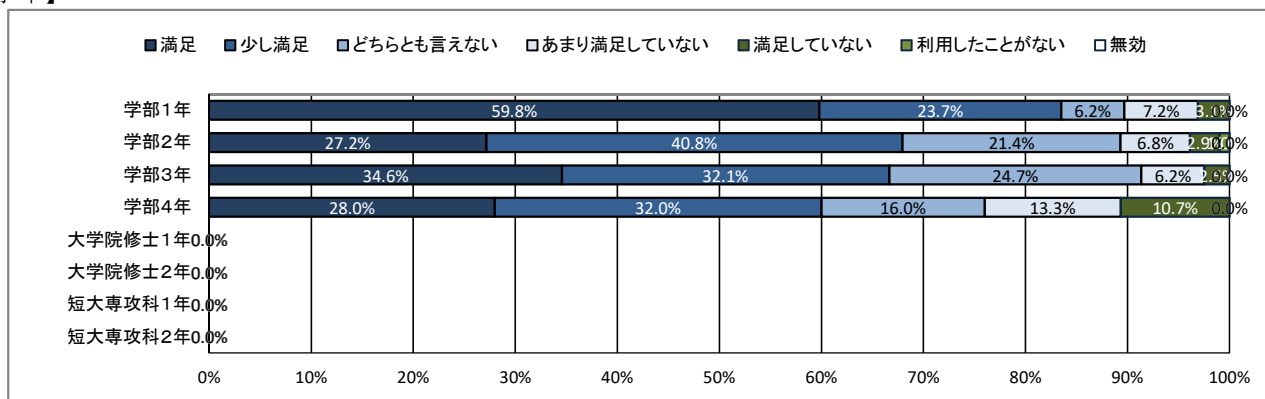
★ 大学の施設・設備について

35. 図書館

【全体】



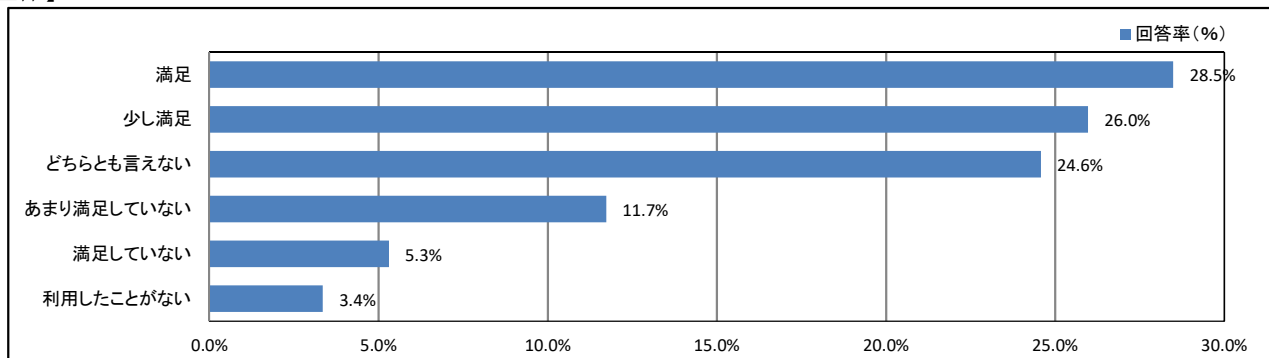
【学年】



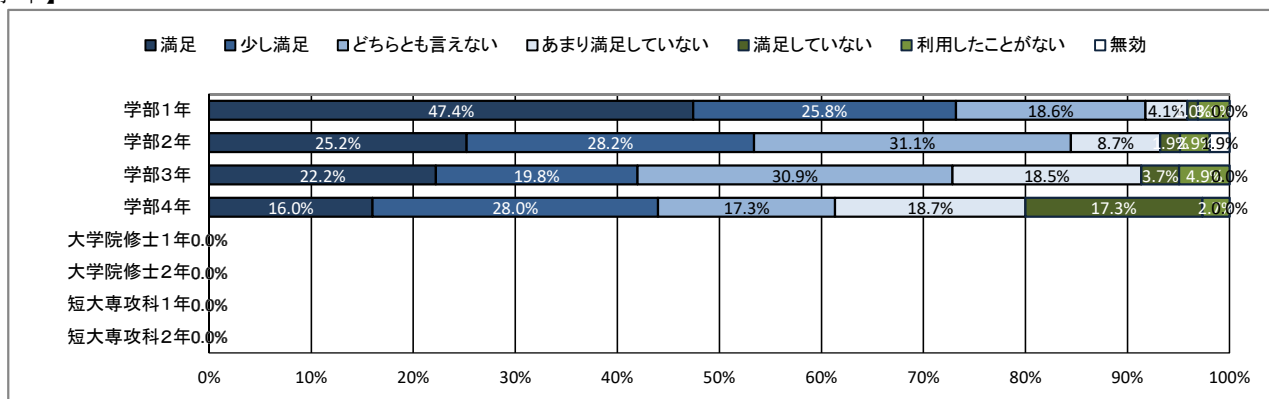
★ 大学の施設・設備について

36. 学生ホール(学食を除く)

【全体】



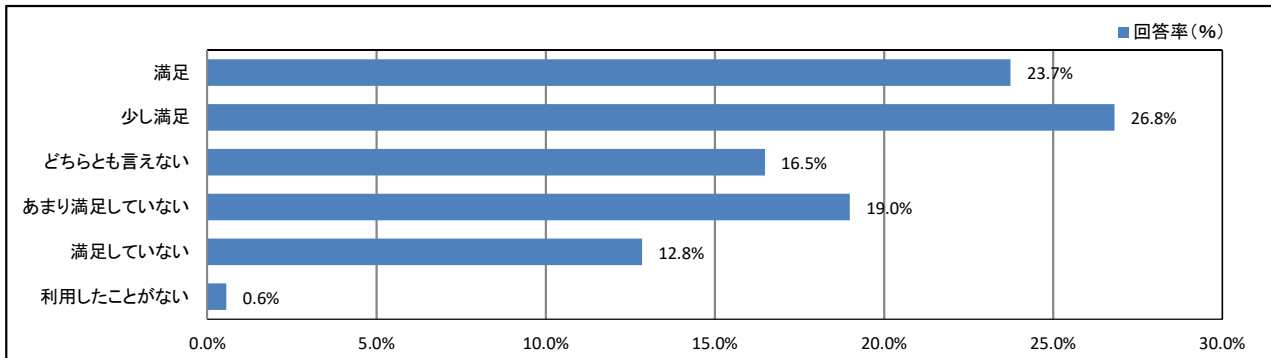
【学年】



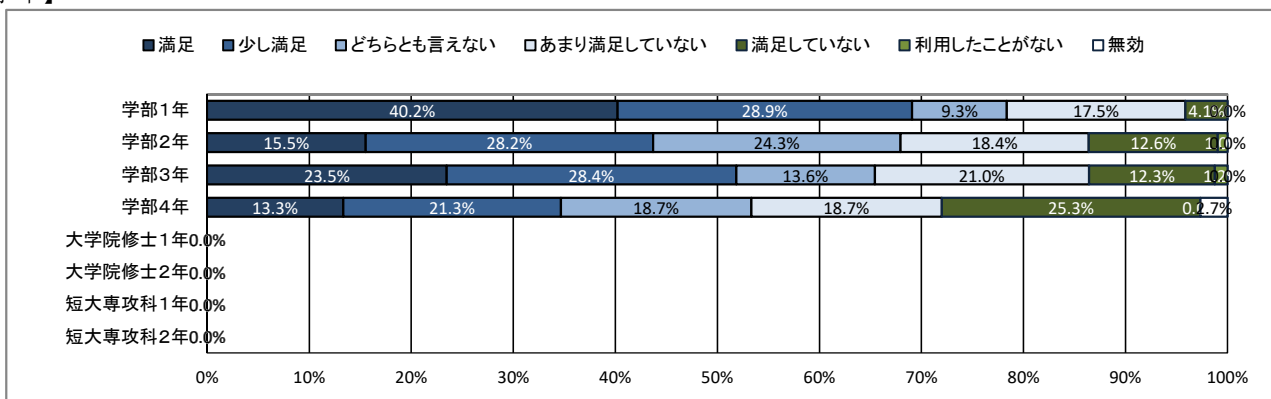
★ 大学の施設・設備について

37. コンビニ・売店

【全体】



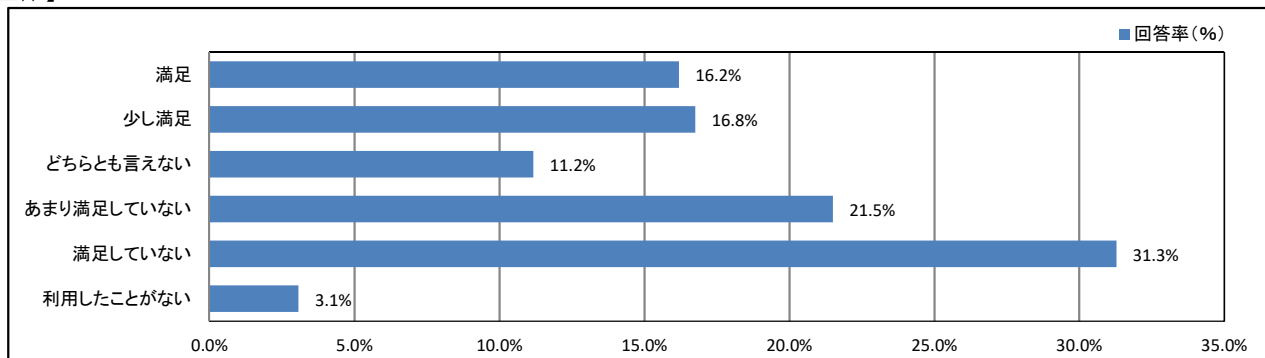
【学年】



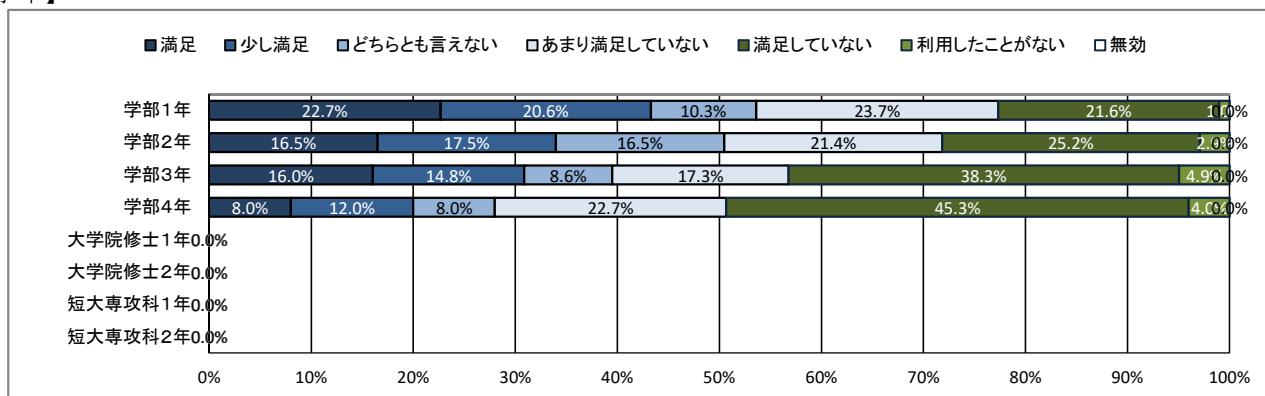
★ 大学の施設・設備について

38. ネット環境 (Wi-Fi)

【全体】



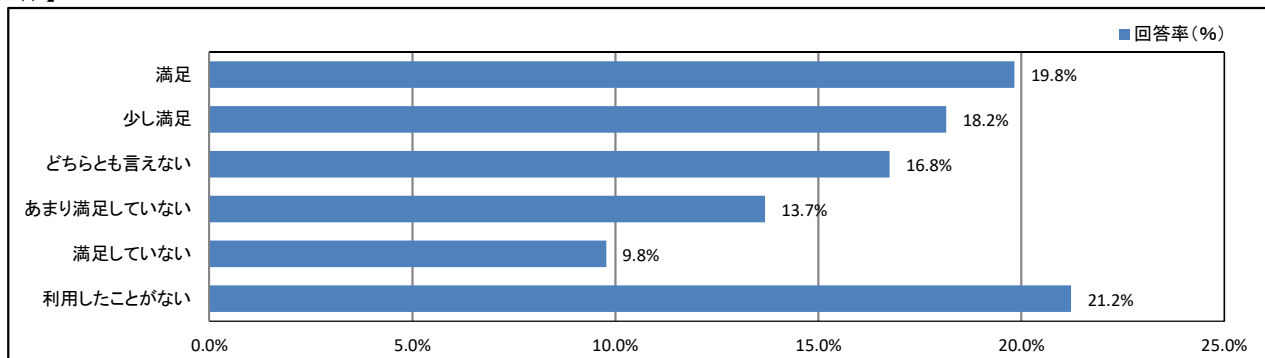
【学年】



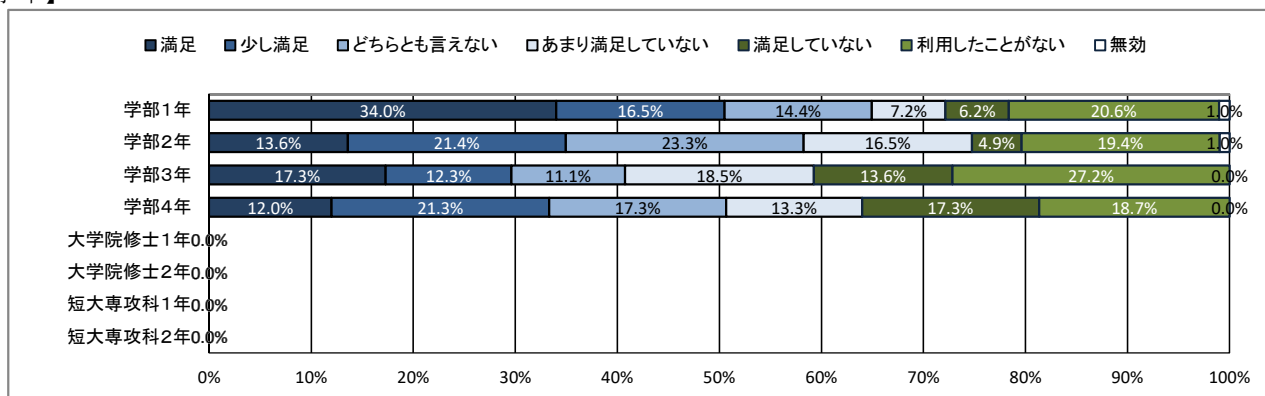
★ 大学の施設・設備について

39. 駐輪場・バイク置き場

【全体】



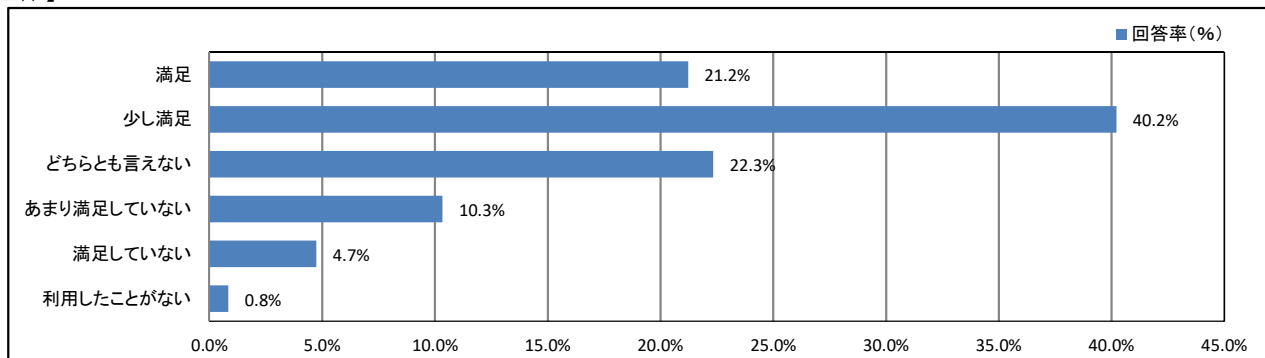
【学年】



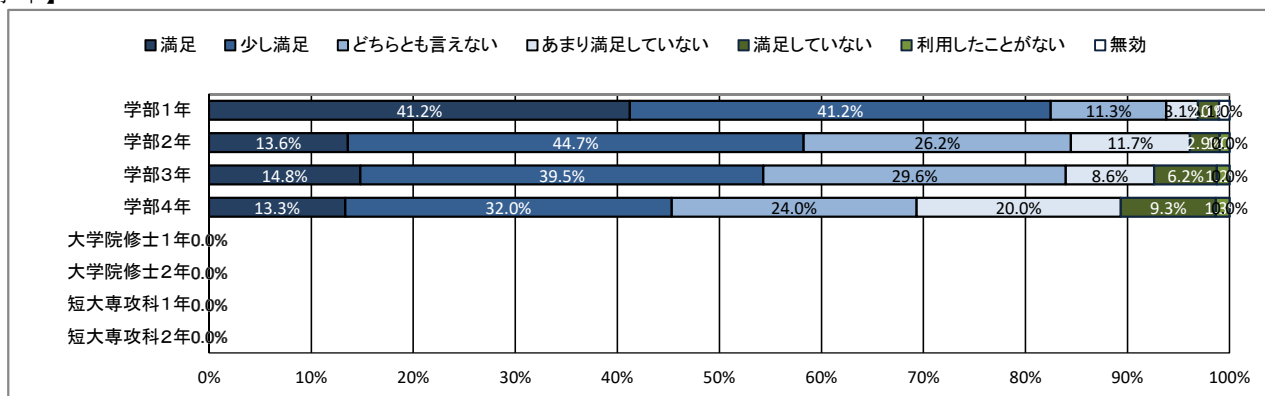
★ 大学の施設・設備について

40. (総合評価)大学の施設・設備に関する全体的満足度

【全体】



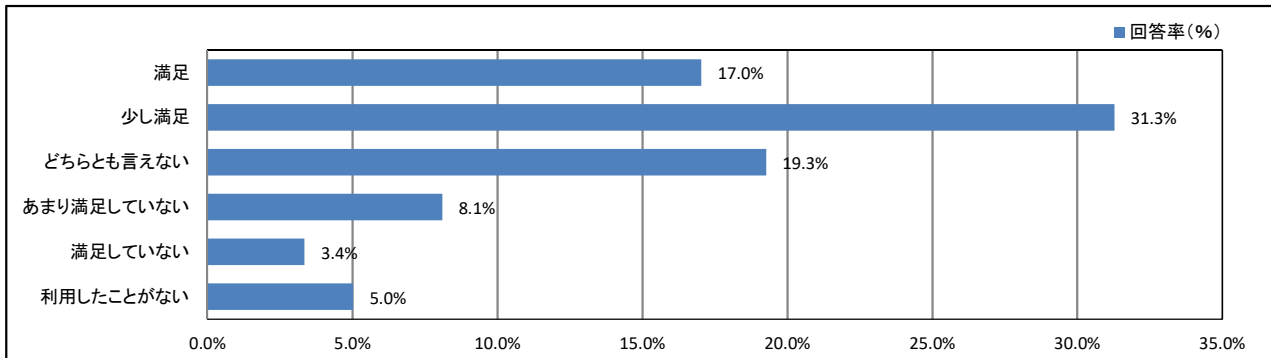
【学年】



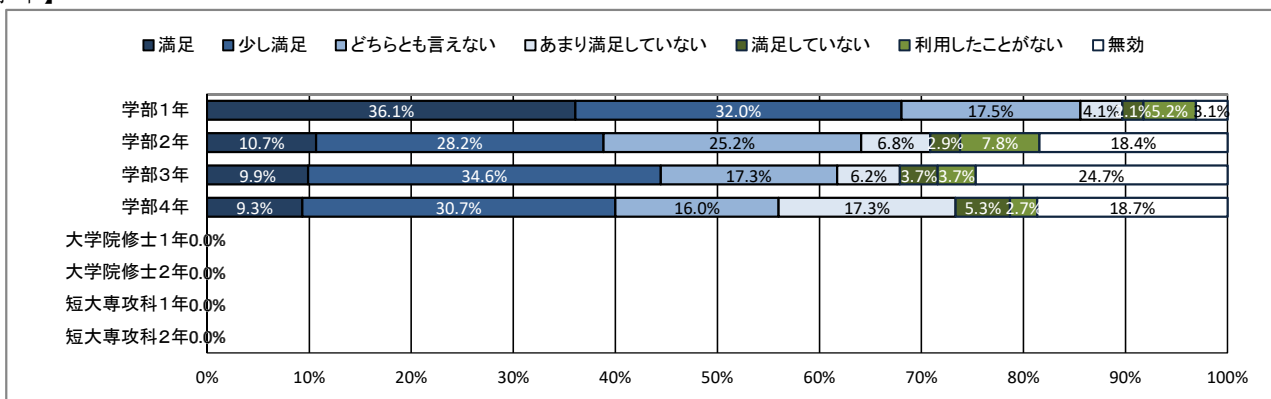
★ 大学の施設・設備について

41. <キャンパス設定項目>

【全体】



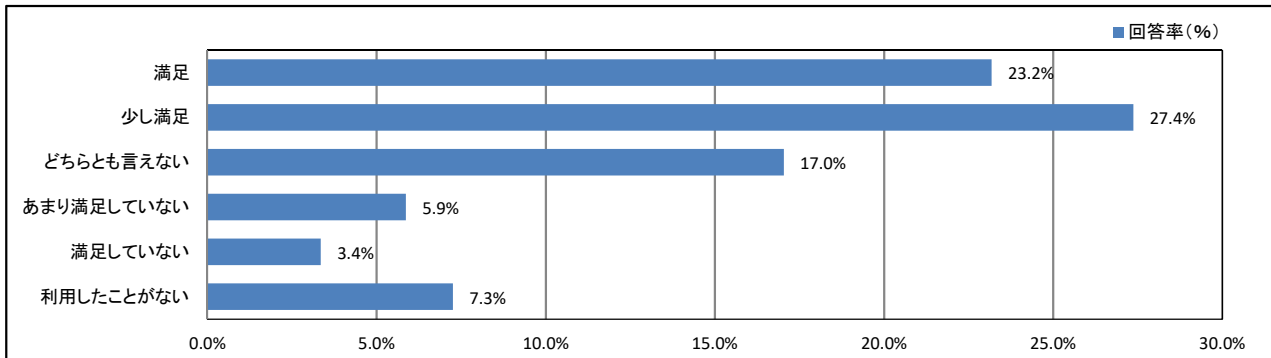
【学年】



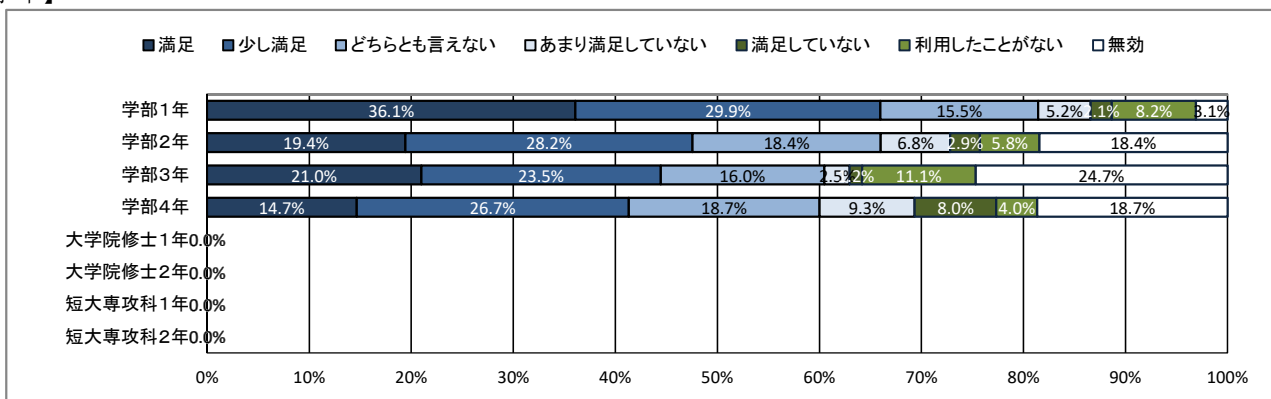
★ 大学の施設・設備について

42. <キャンパス設定項目>

【全体】



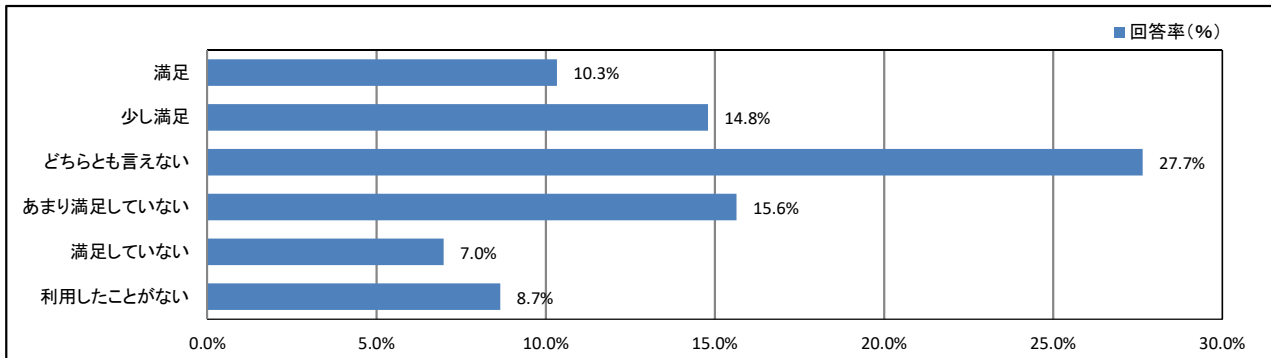
【学年】



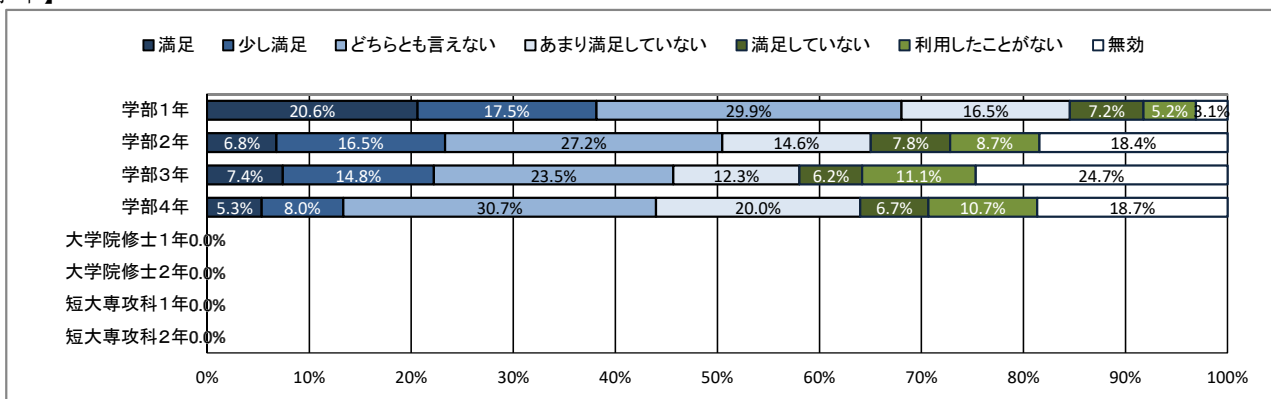
★ 大学の施設・設備について

43. <キャンパス設定項目>

【全体】



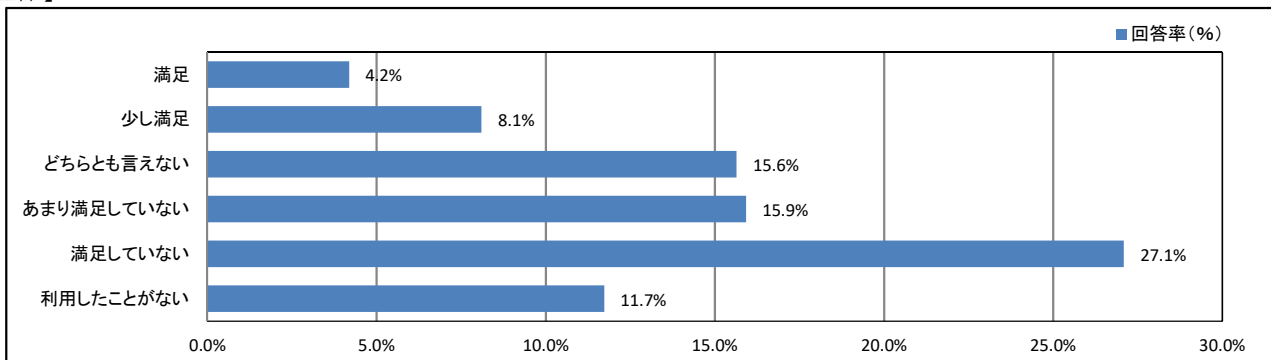
【学年】



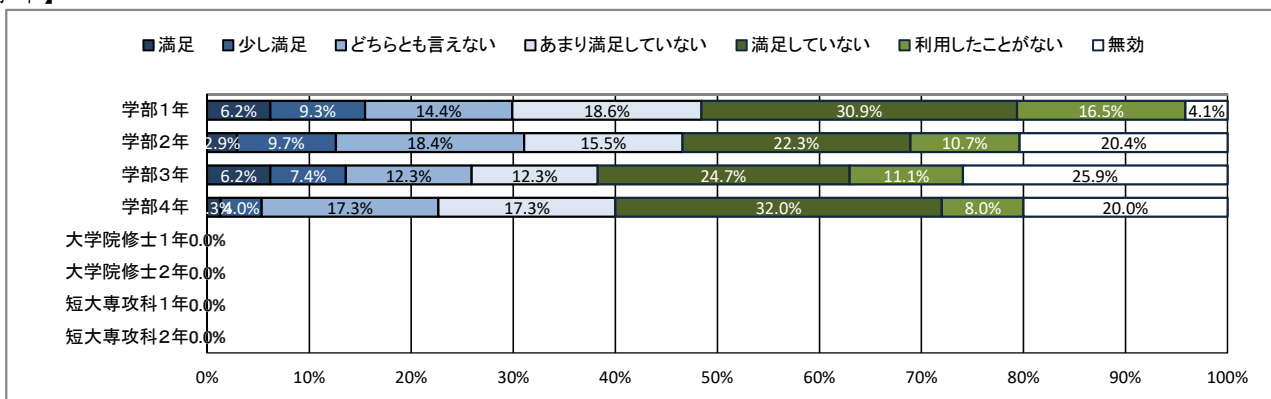
★ 大学の施設・設備について

44. <キャンパス設定項目>

【全体】



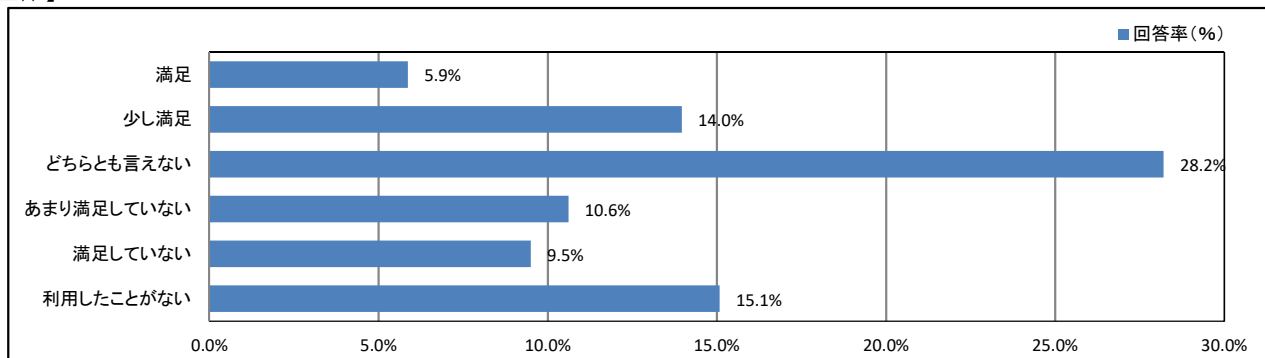
【学年】



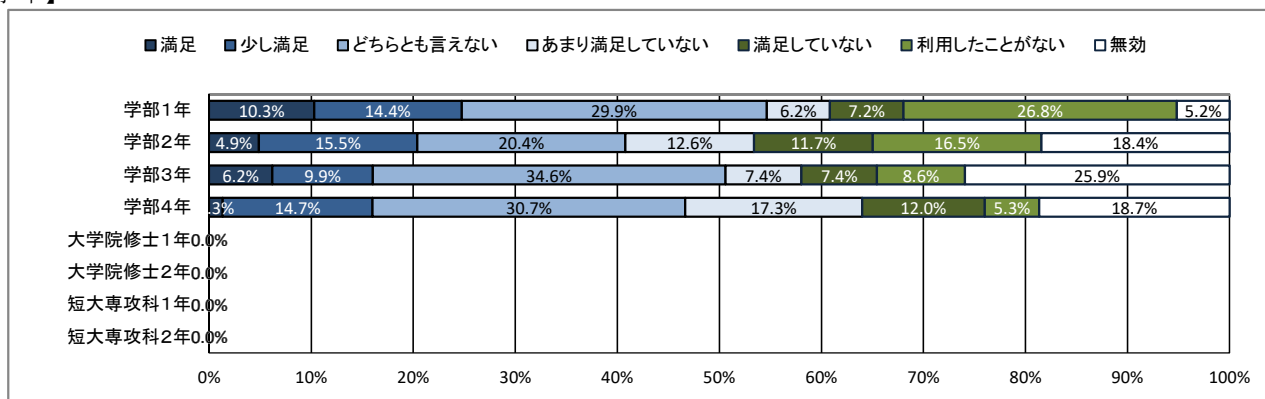
★ 大学の施設・設備について

45. <キャンパス設定項目>

【全体】



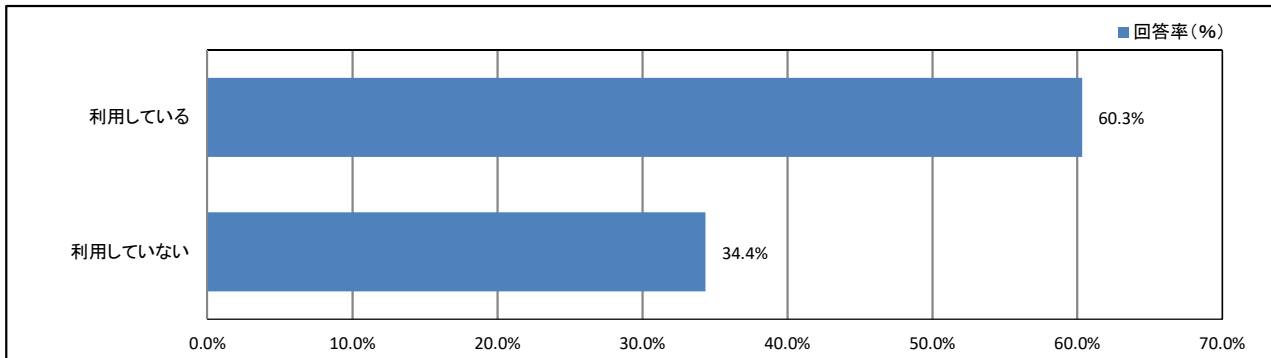
【学年】



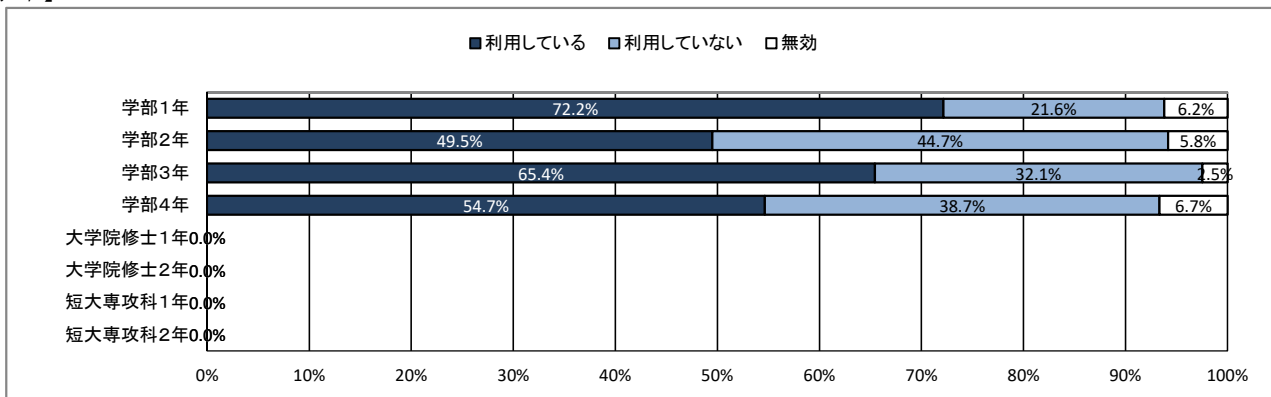
★ 学生食堂について

46. あなたは普段、大学の学生食堂を利用していますか

【全体】



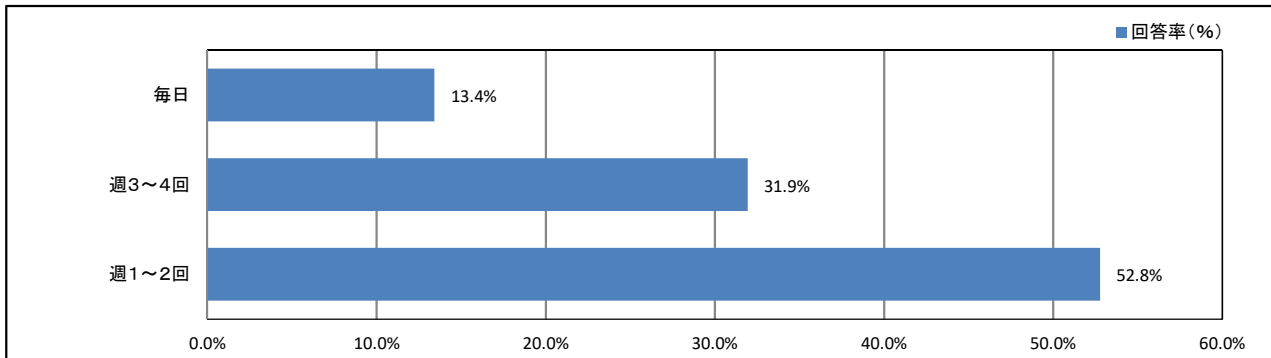
【学年】



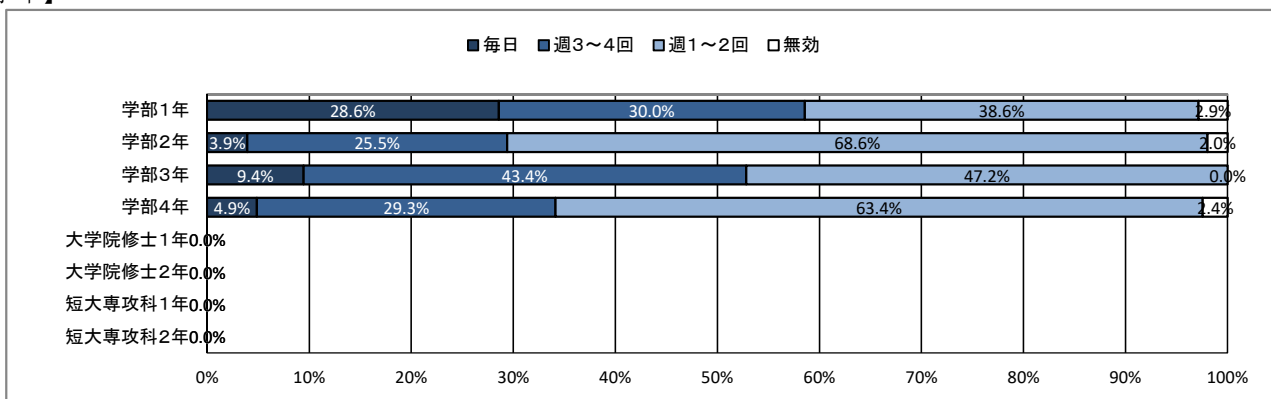
★ 学生食堂について

47. 週に何日ぐらい利用していますか(上記質問46で①と回答した人は質問47～53にお答えください。)

【全体】



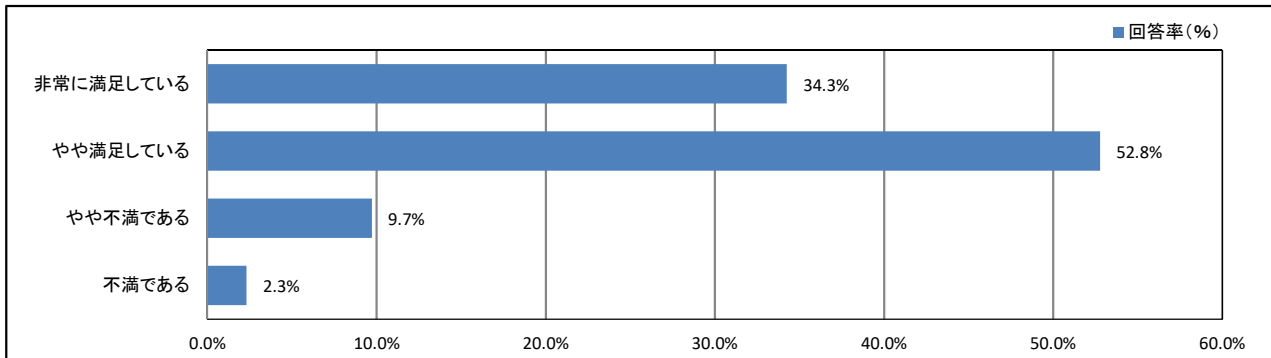
【学年】



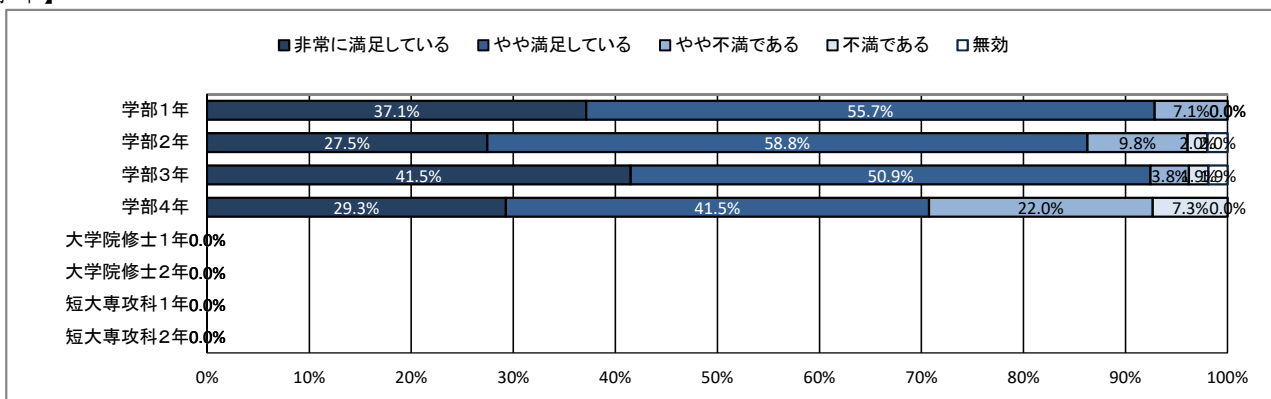
★ 学生食堂について

48. 学生食堂のメニューの数に満足していますか

【全体】



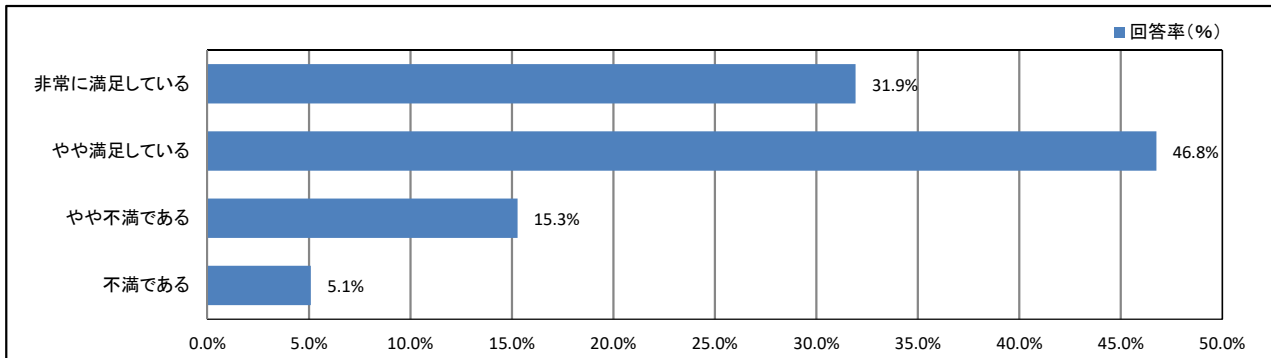
【学年】



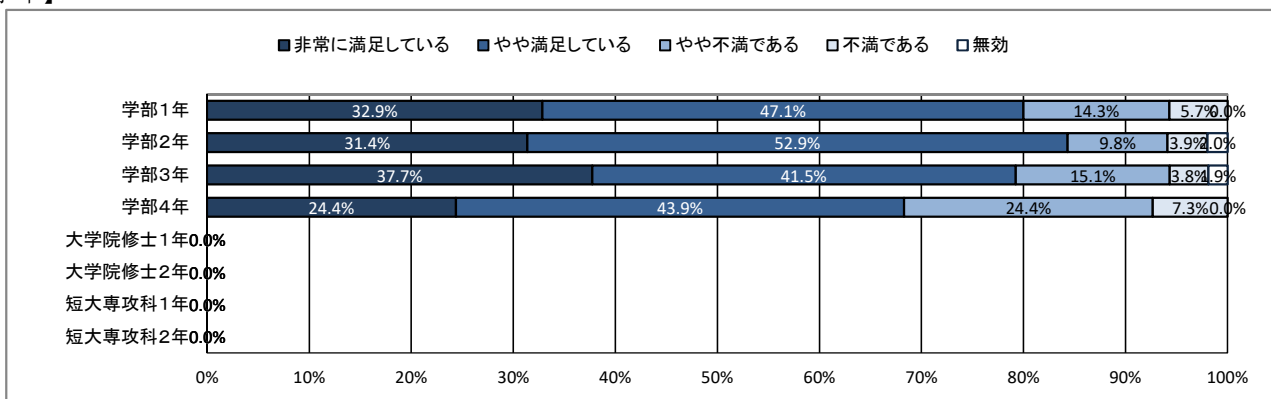
★ 学生食堂について

49. 学生食堂の価格に満足していますか

【全体】



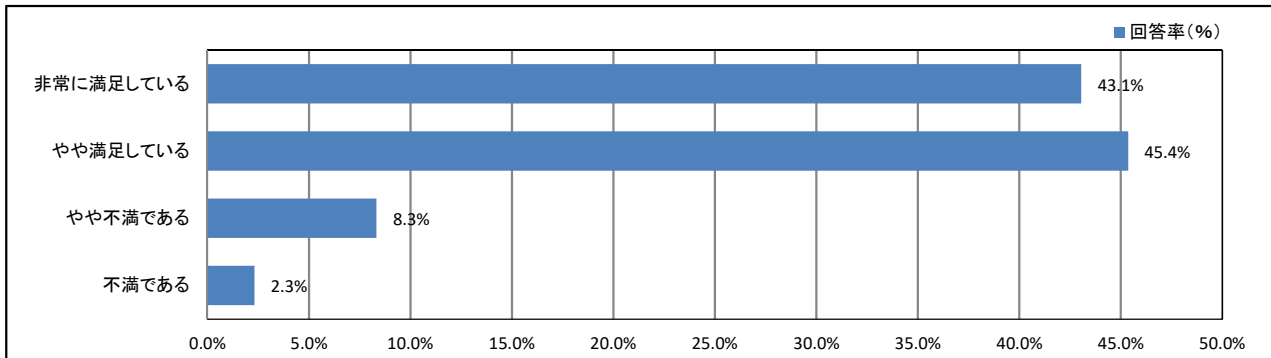
【学年】



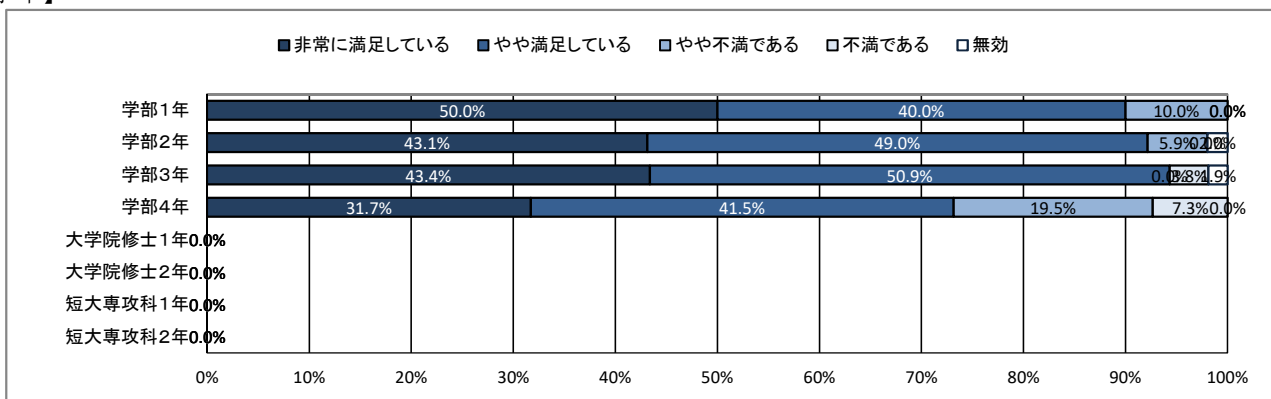
★ 学生食堂について

50. 学生食堂の味に満足していますか

【全体】



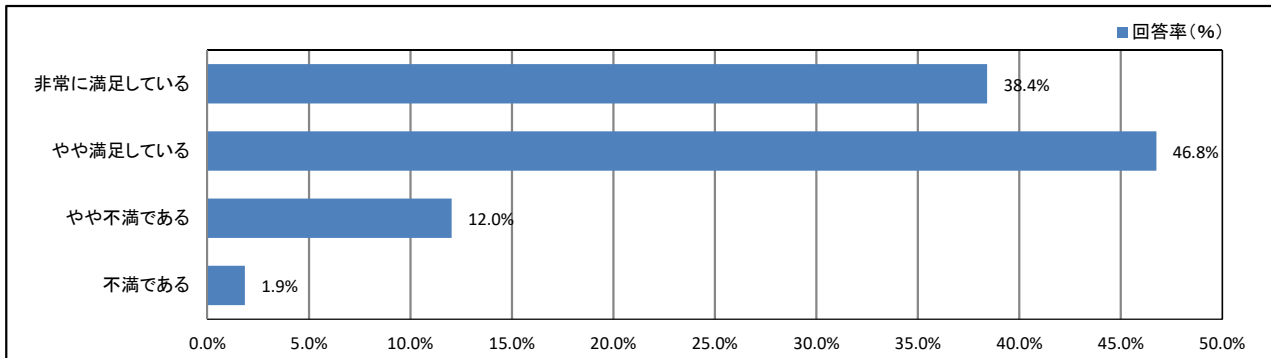
【学年】



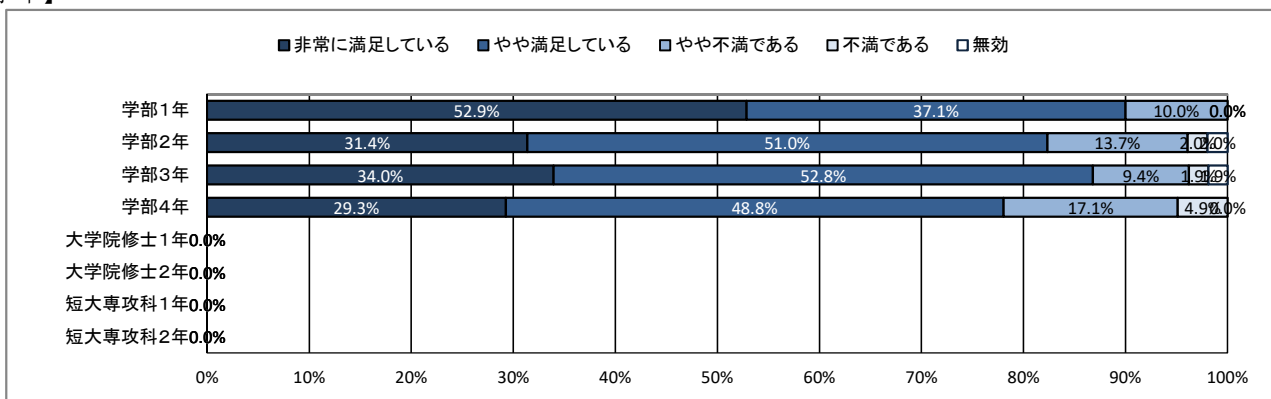
★ 学生食堂について

51. 学生食堂の清潔さに満足していますか

【全体】



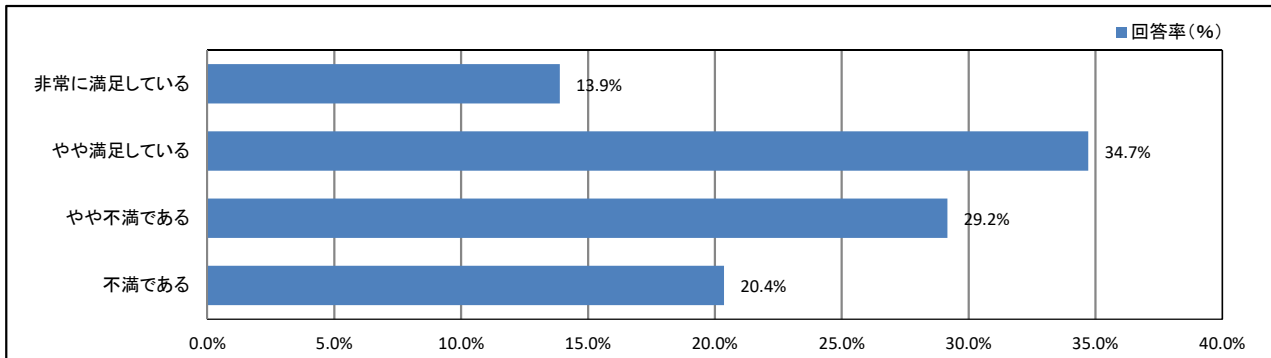
【学年】



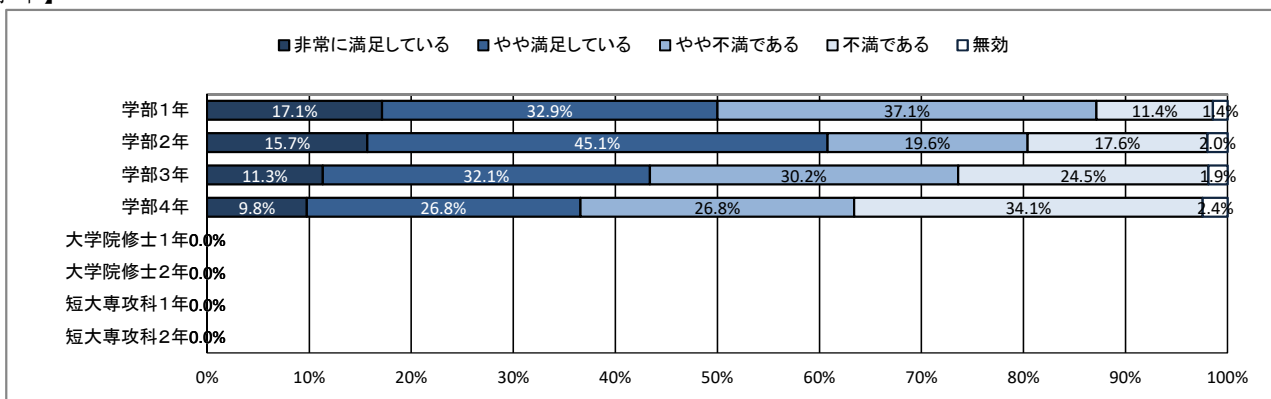
★ 学生食堂について

52. 学生食堂のスペース・座席数に満足していますか

【全体】



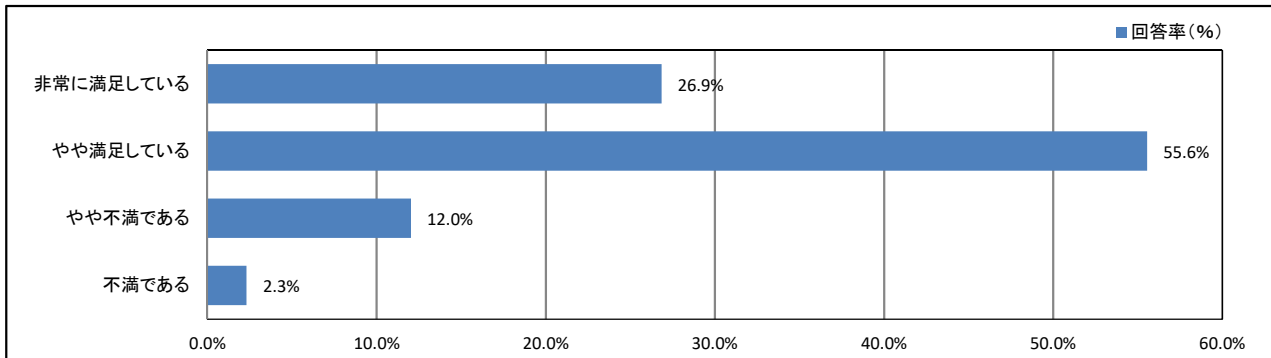
【学年】



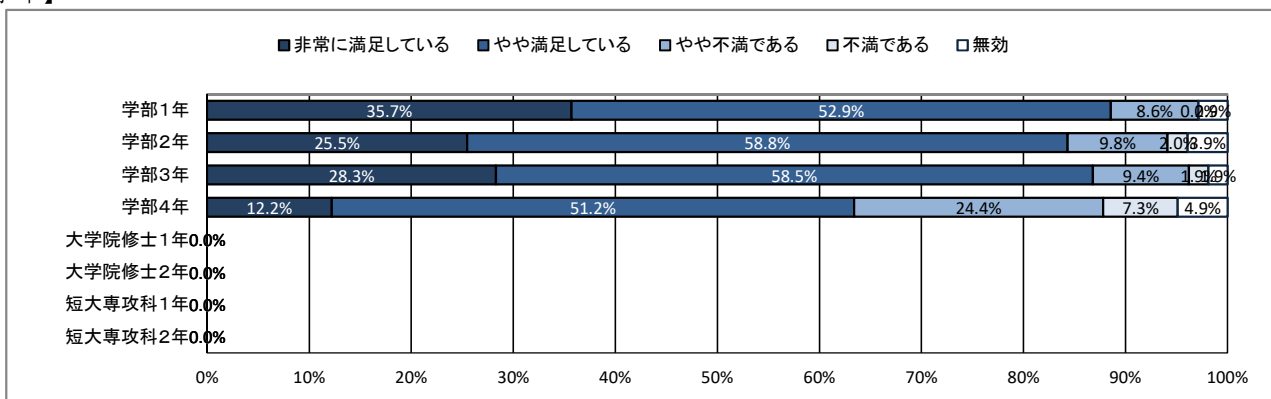
★ 学生食堂について

53. (総合評価)学生食堂に満足していますか

【全体】



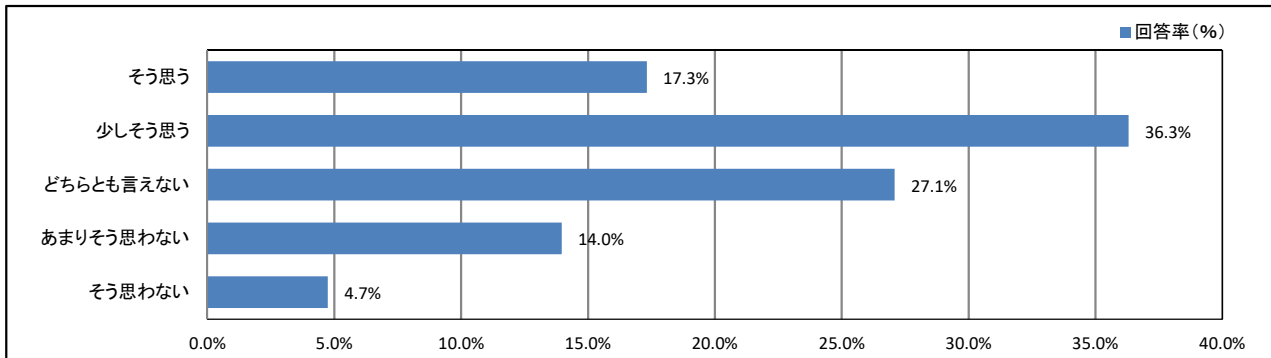
【学年】



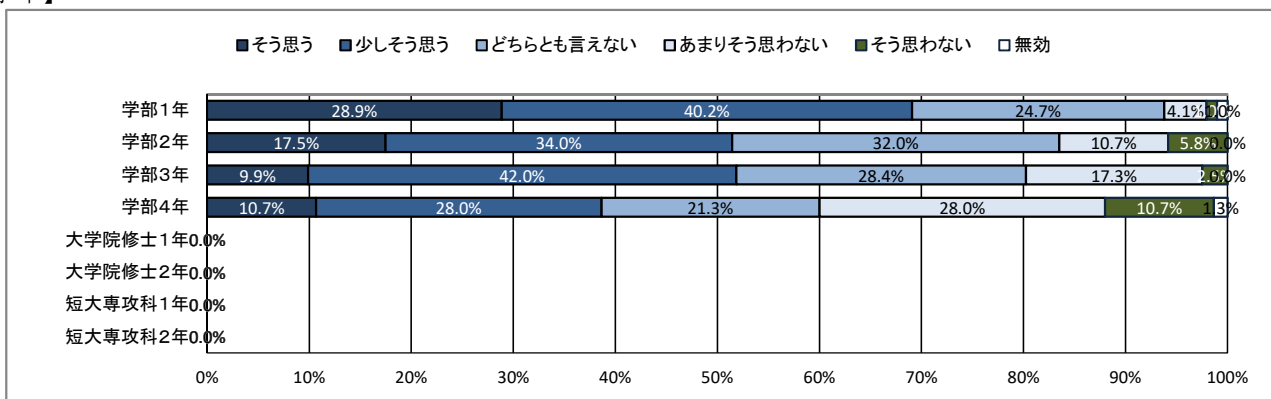
★ キャンパスの改善について

54. 大学は学生の意見をくみ取ろうという姿勢を持っていると思う

【全体】



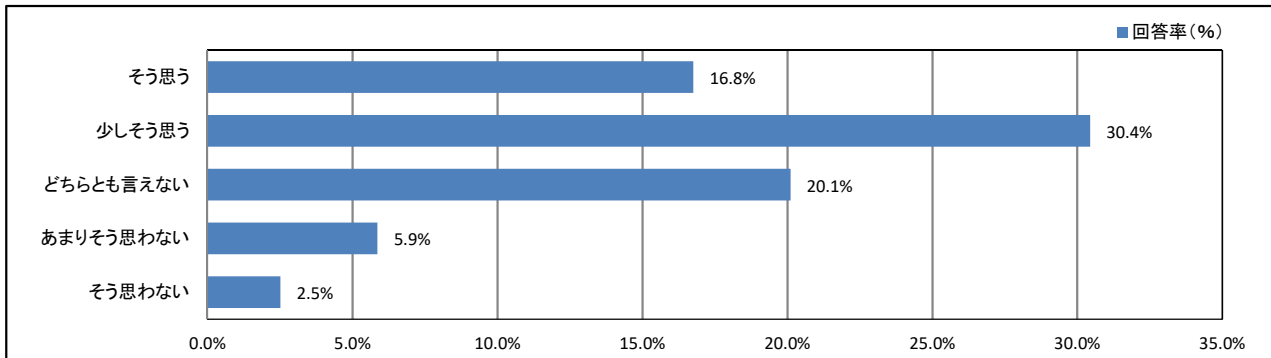
【学年】



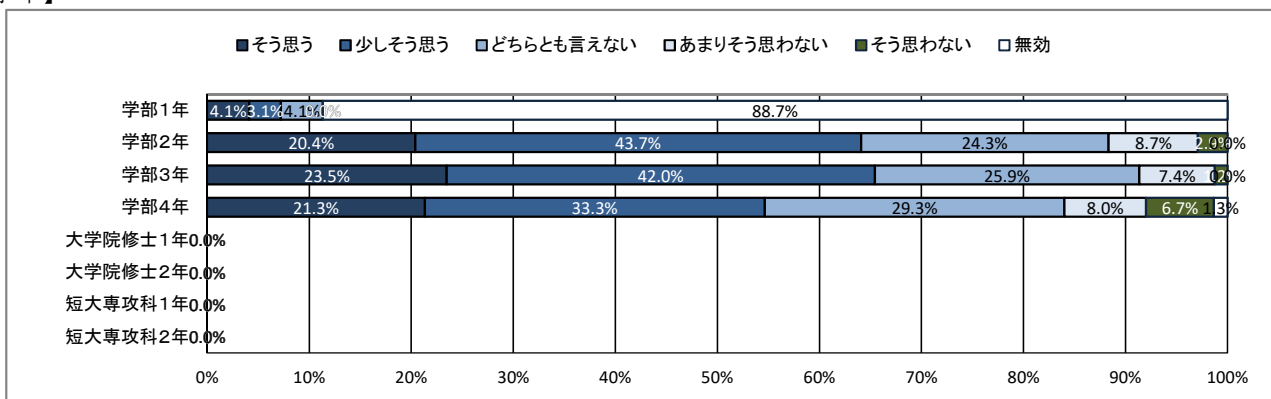
★ キャンパスの改善について

55. (2年生以上の方のみお答えください) キャンパスの環境は昨年度よりも良くなったと思う

【全体】



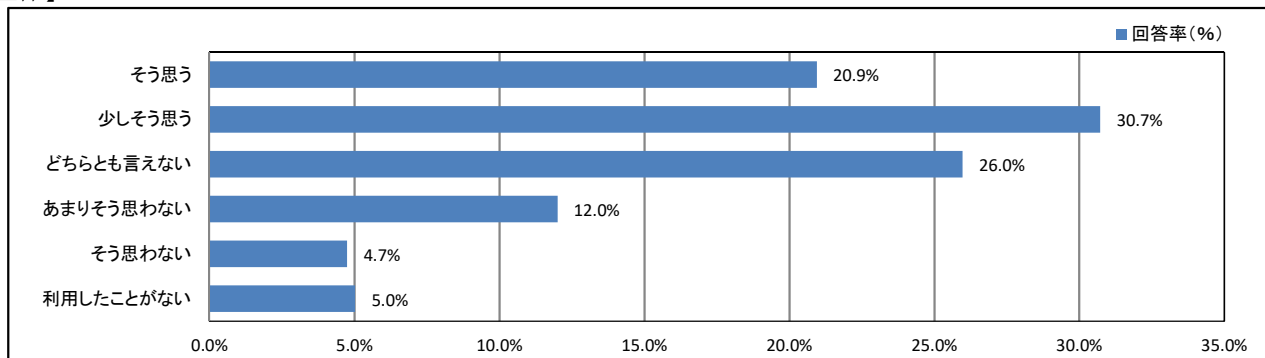
【学年】



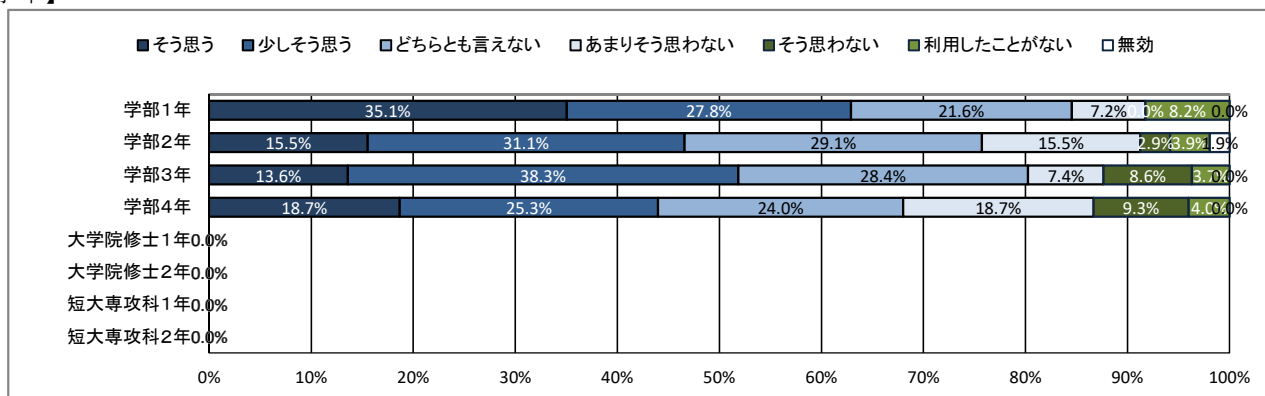
★ 学生支援体制について

56. 授業・履修について相談しやすい体制が整っている

【全体】



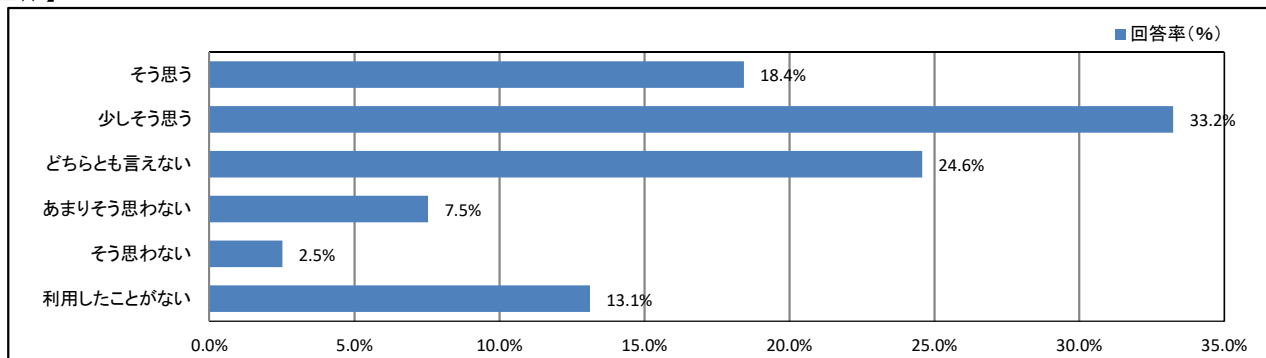
【学年】



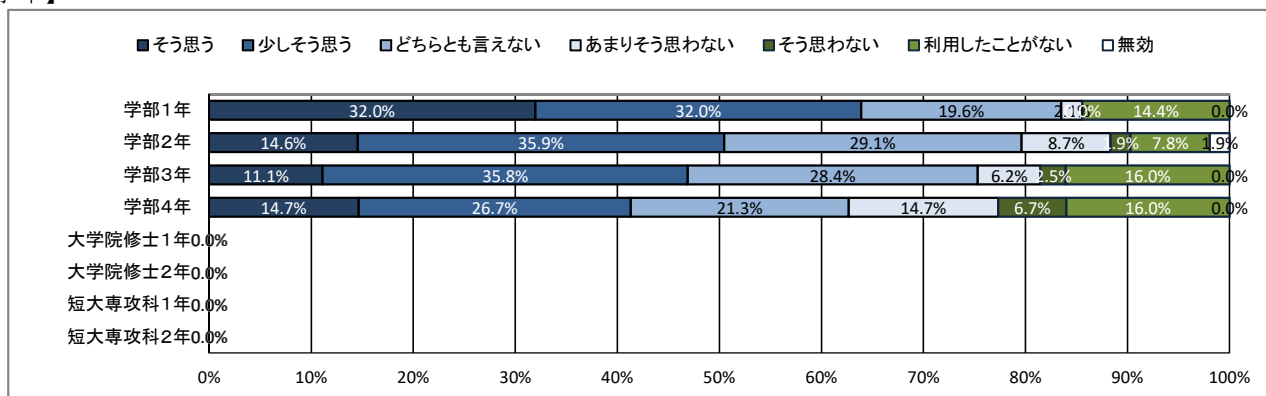
★ 学生支援体制について

57. 基礎学力への支援体制が充実している

【全体】



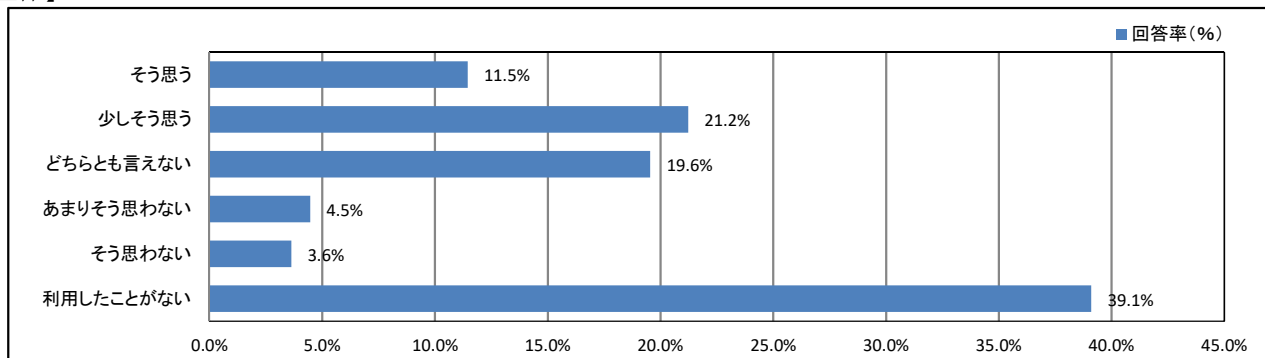
【学年】



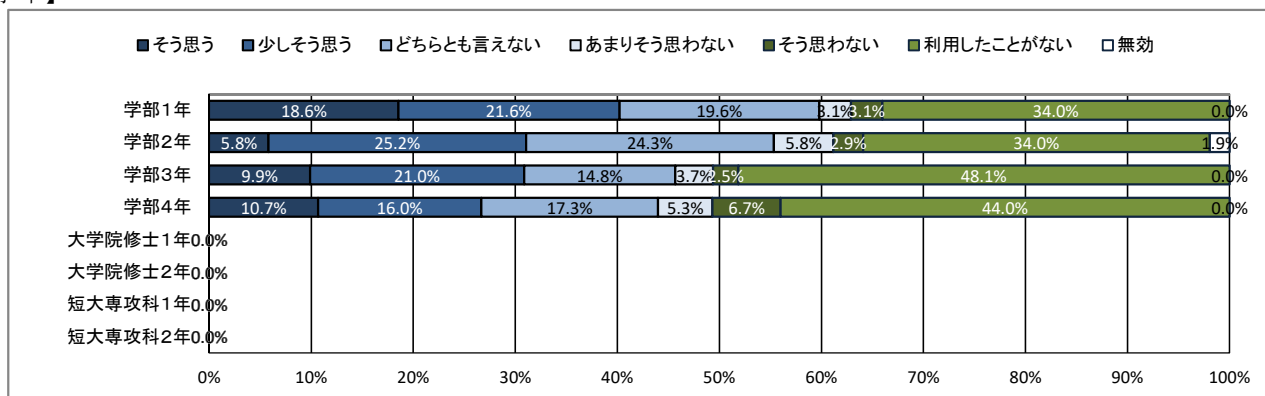
★ 学生支援体制について

58. 外国語学習・留学への支援体制が充実している

【全体】



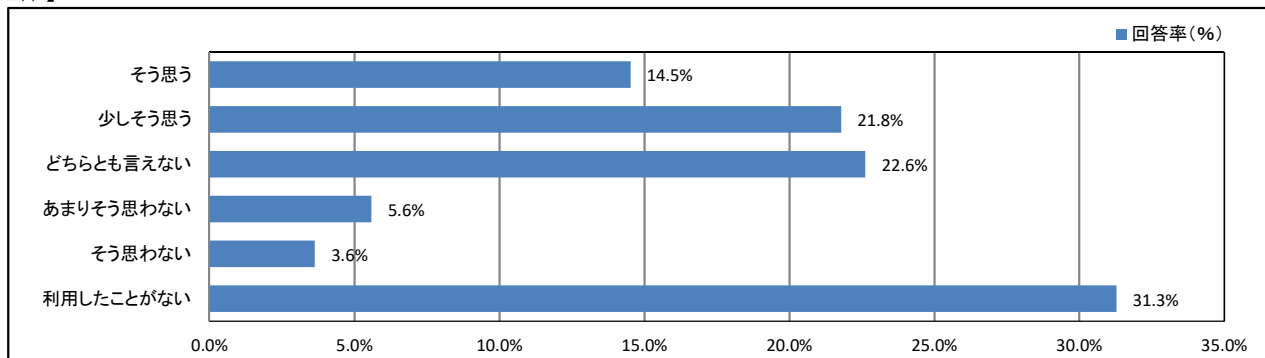
【学年】



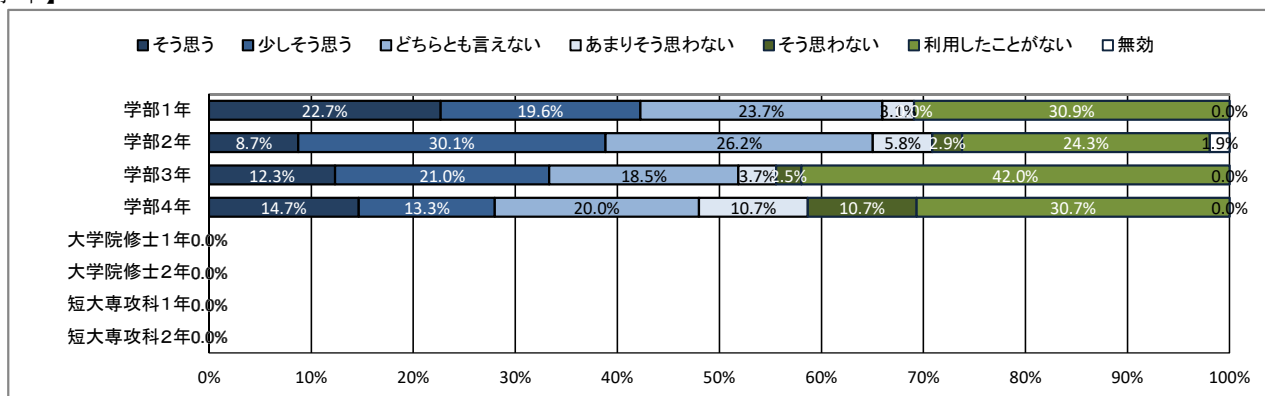
★ 学生支援体制について

59. 奨学金について相談しやすい体制が整っている

【全体】



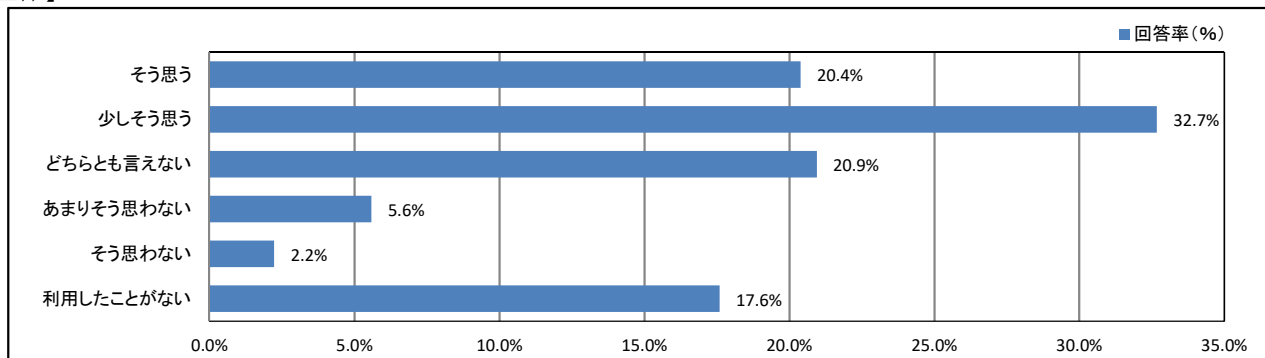
【学年】



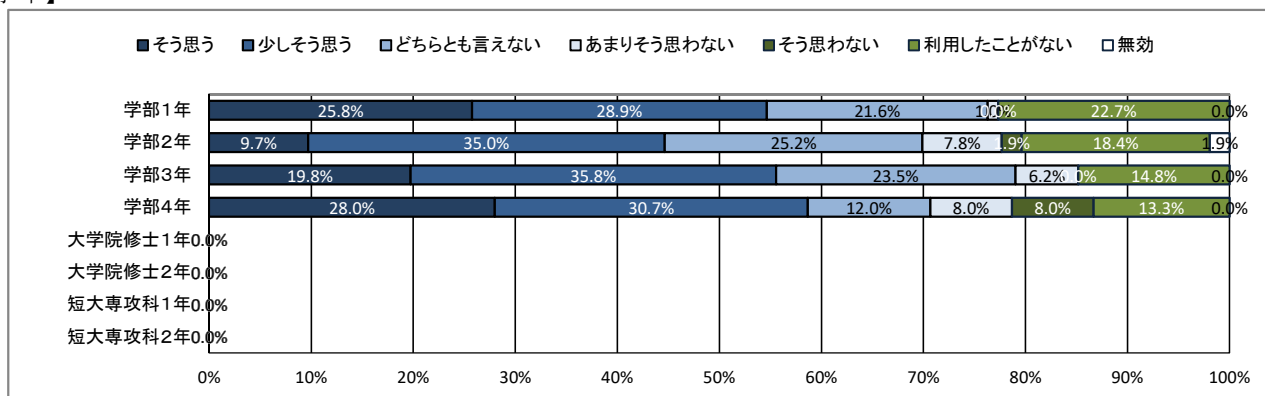
★ 学生支援体制について

60. 進路や就職について相談しやすい体制が整っている

【全体】



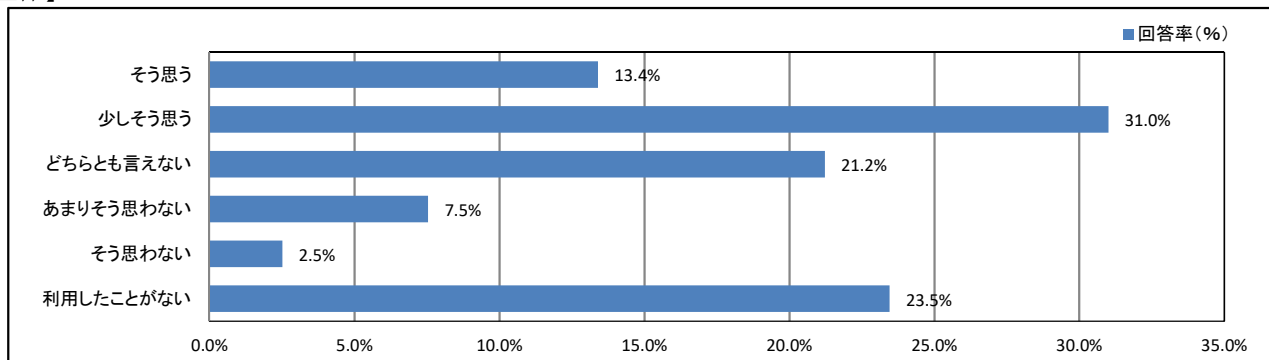
【学年】



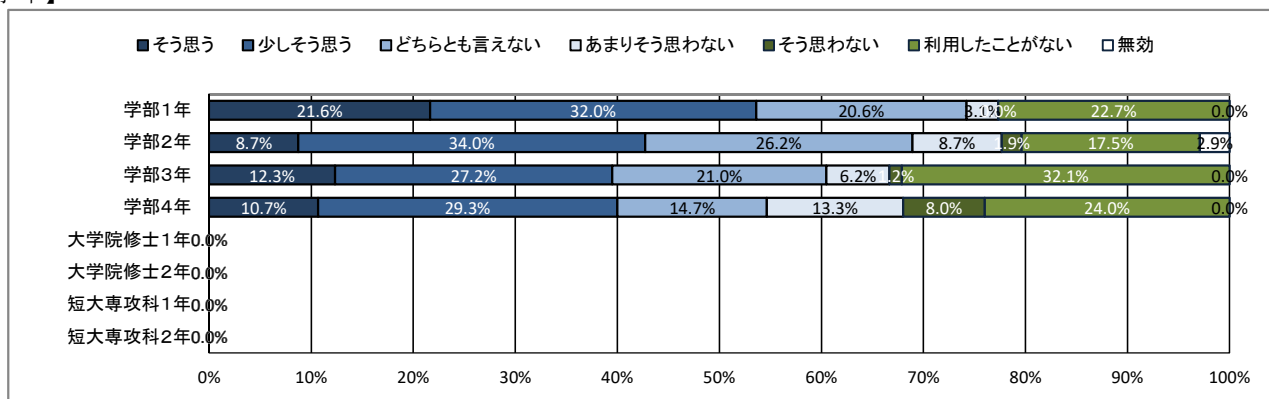
★ 学生支援体制について

61. 資格取得について相談しやすい体制が整っている

【全体】



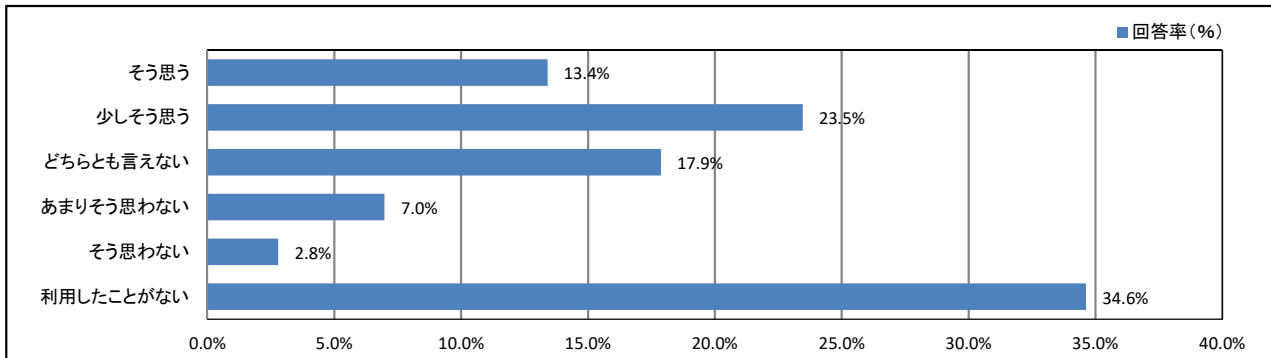
【学年】



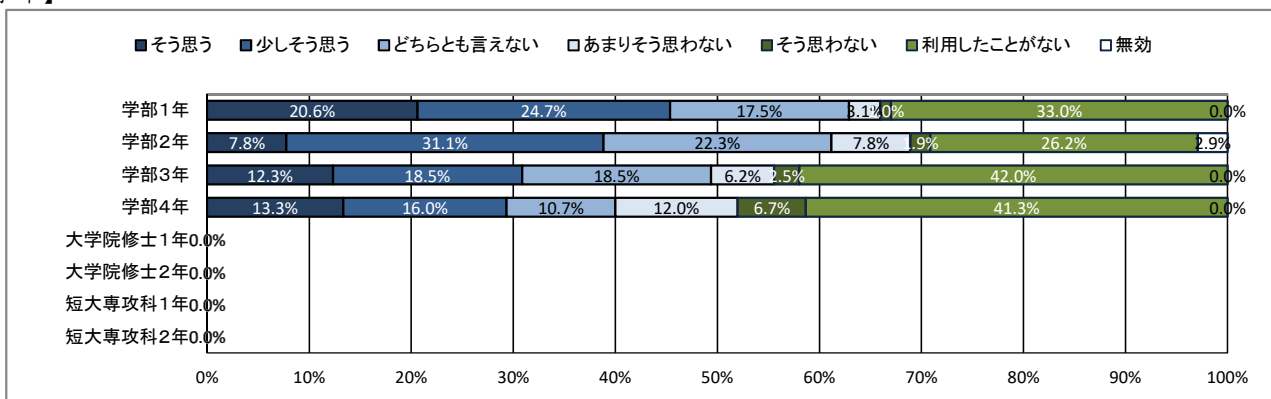
★ 学生支援体制について

62. 心身の健康について相談しやすい体制が整っている

【全体】



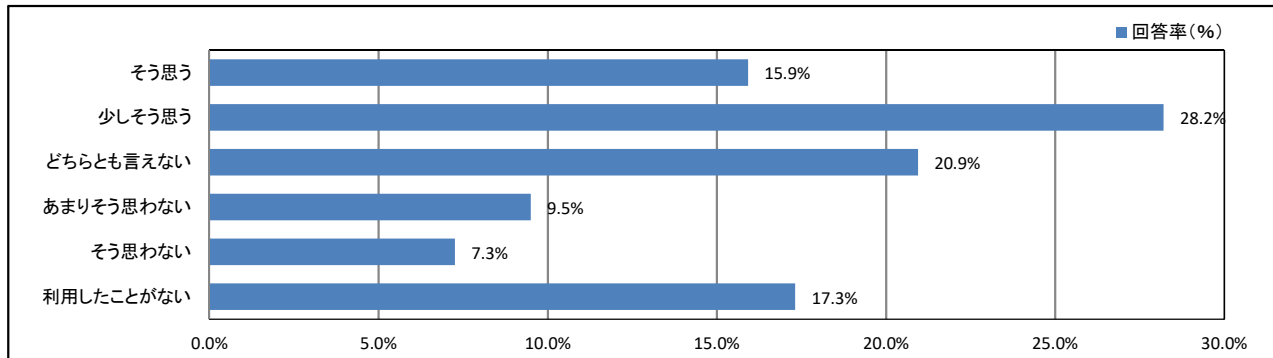
【学年】



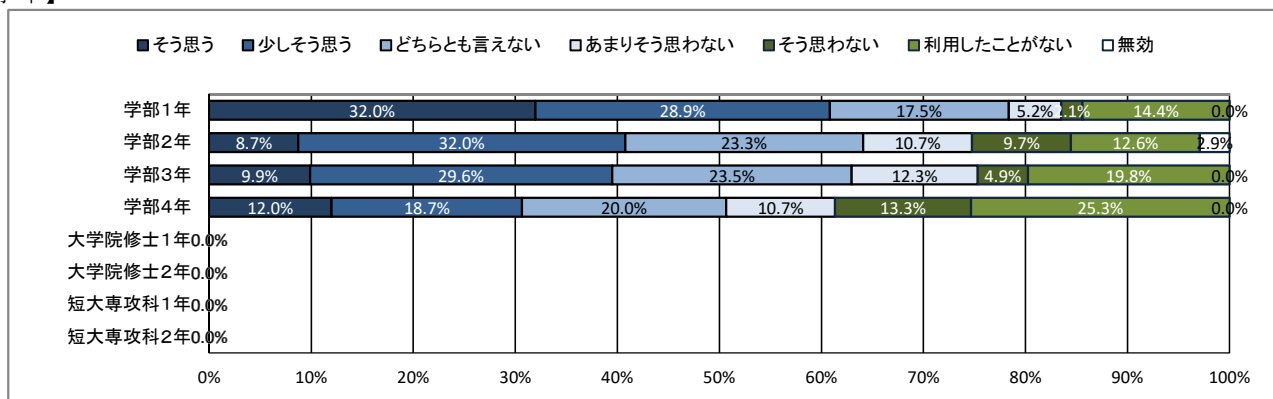
★ 学生支援体制について

63. クラブ・サークル活動など、学生の自主活動への支援が充実している

【全体】



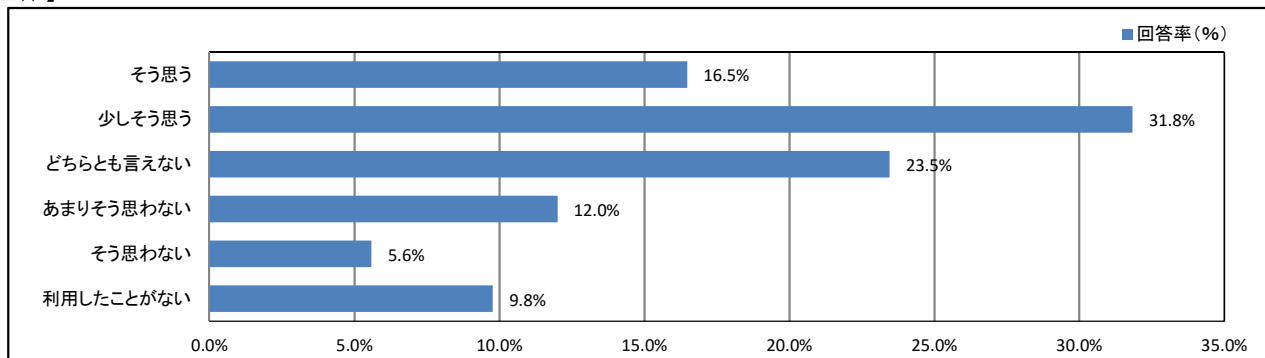
【学年】



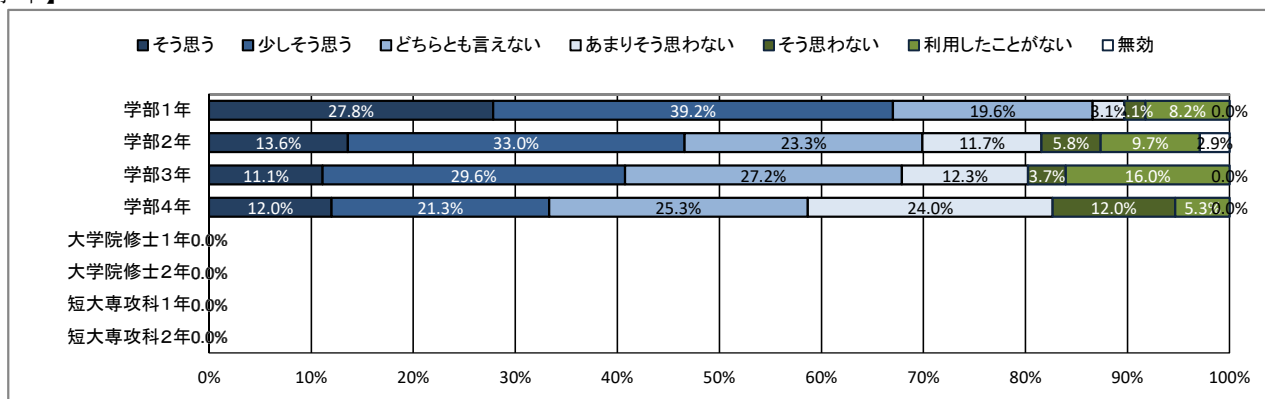
★ 学生支援体制について

64. 公式ホームページ等での学生への情報提供が充実している

【全体】



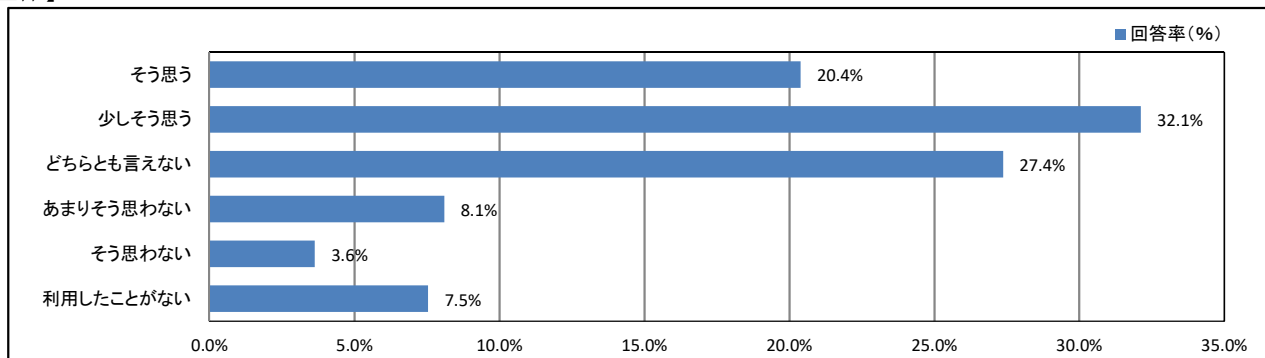
【学年】



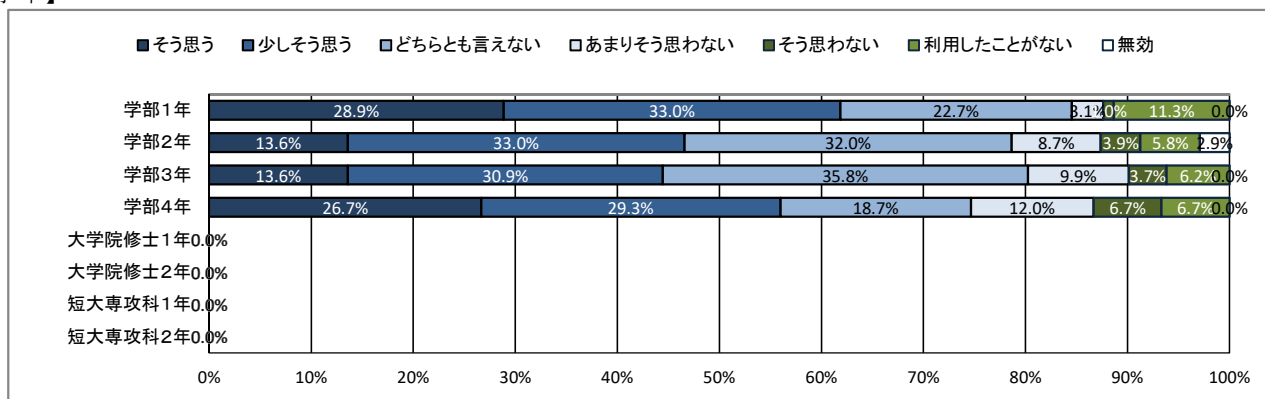
★ 学生支援体制について

65. 教員と相談しやすい環境が整っている

【全体】



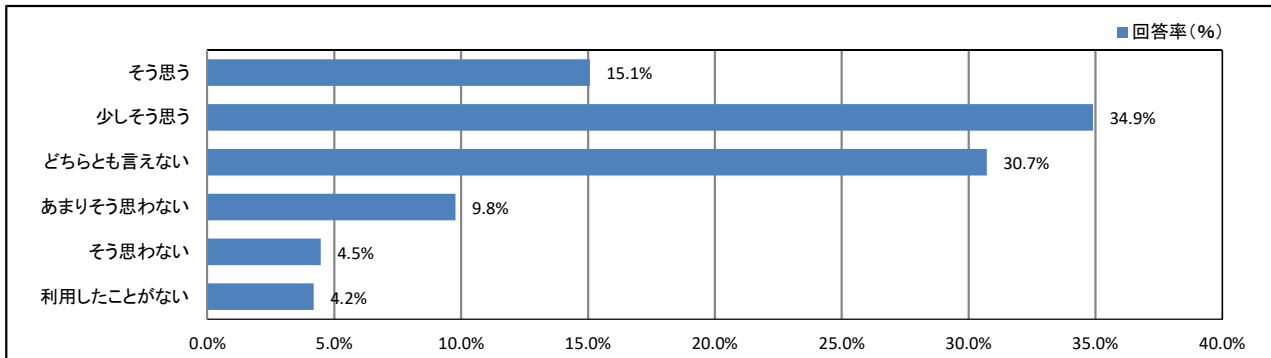
【学年】



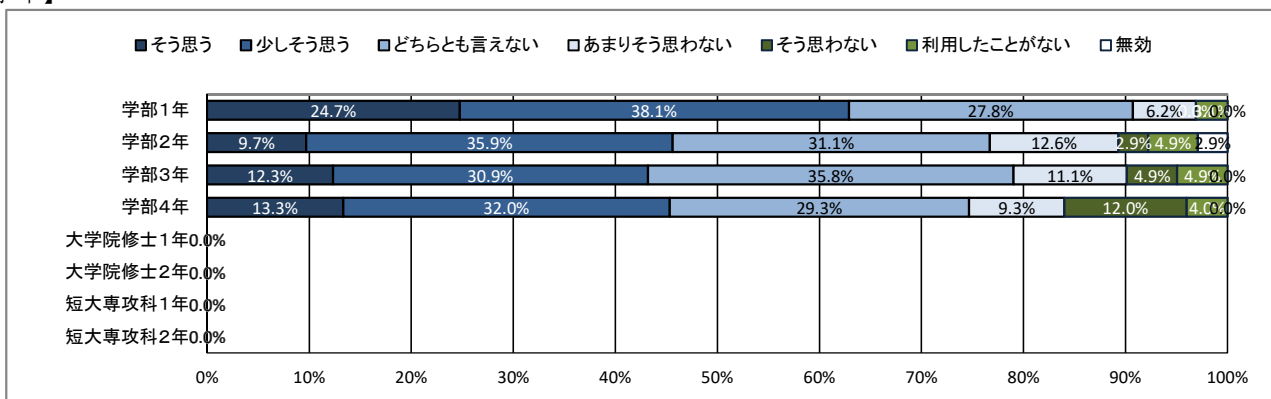
★ 学生支援体制について

66. (総合評価) 学生生活に関する相談ができる体制が充実している

【全体】



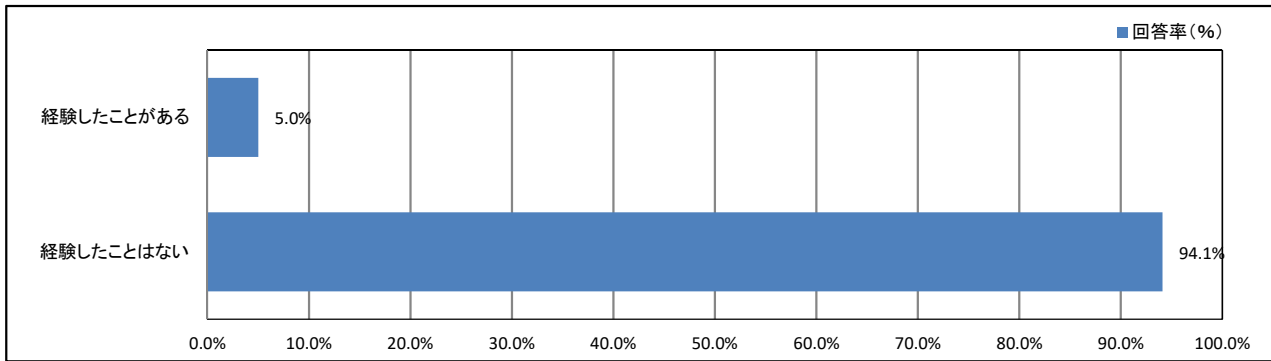
【学年】



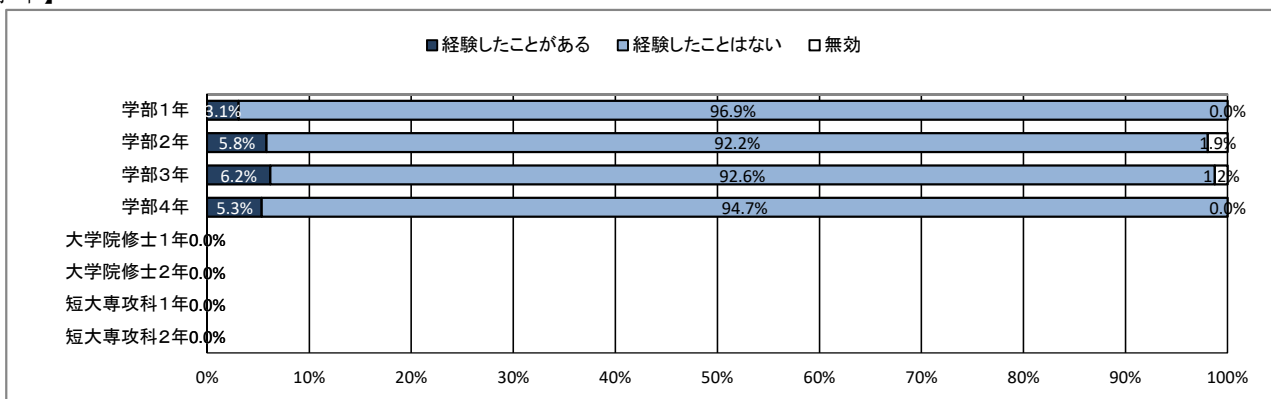
★ 入学後のトラブルについて

67. 学内の事故やケガ

【全体】



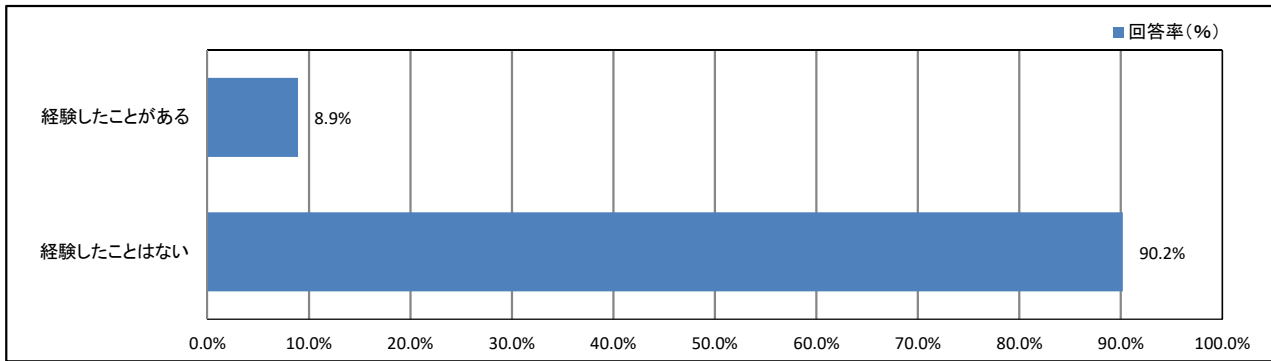
【学年】



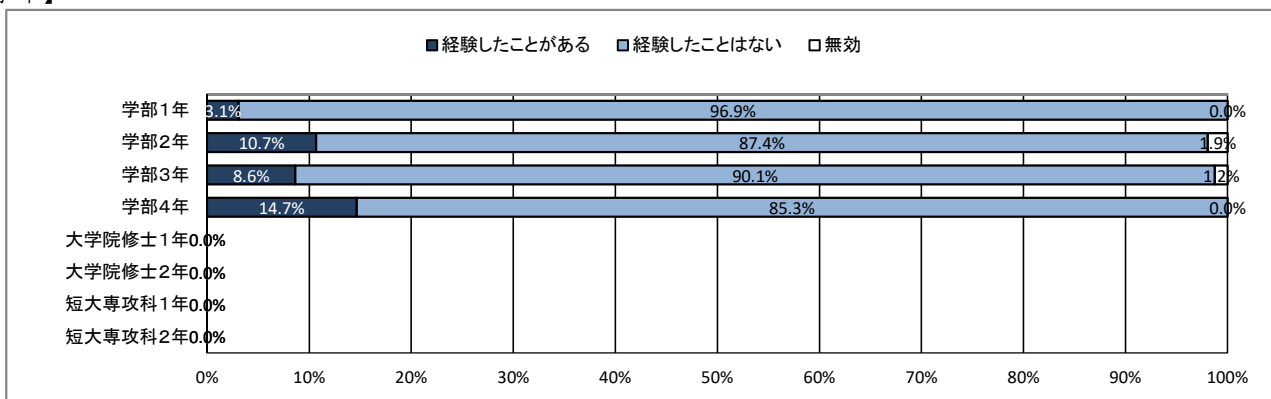
★ 入学後のトラブルについて

68. 通学中の事故やケガ

【全体】



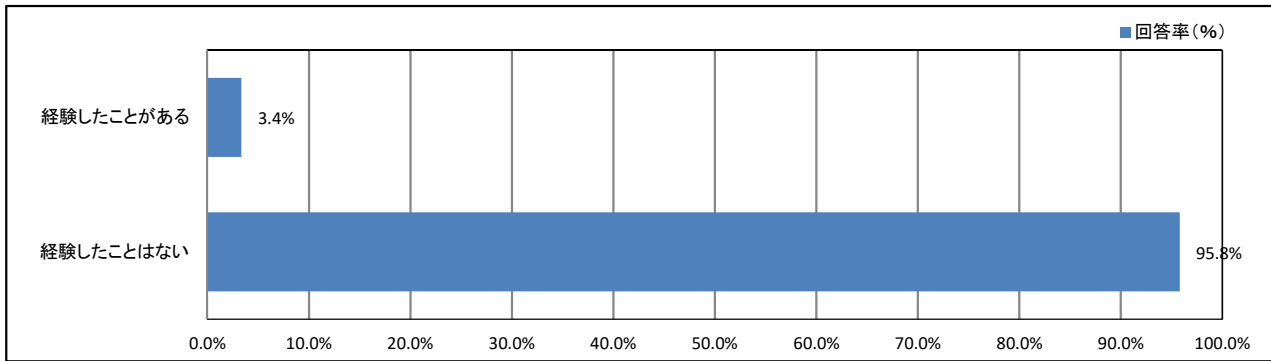
【学年】



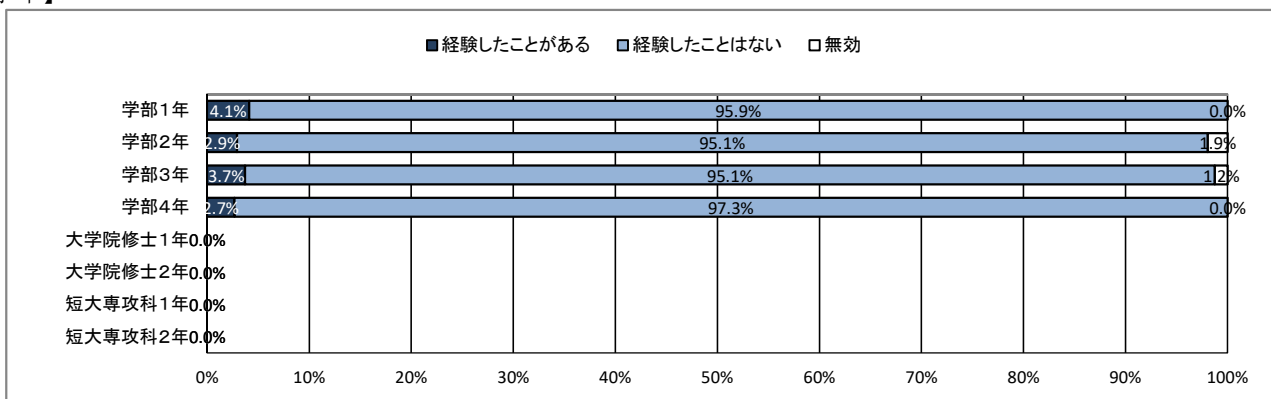
★ 入学後のトラブルについて

69. 学内での盗難被害

【全体】



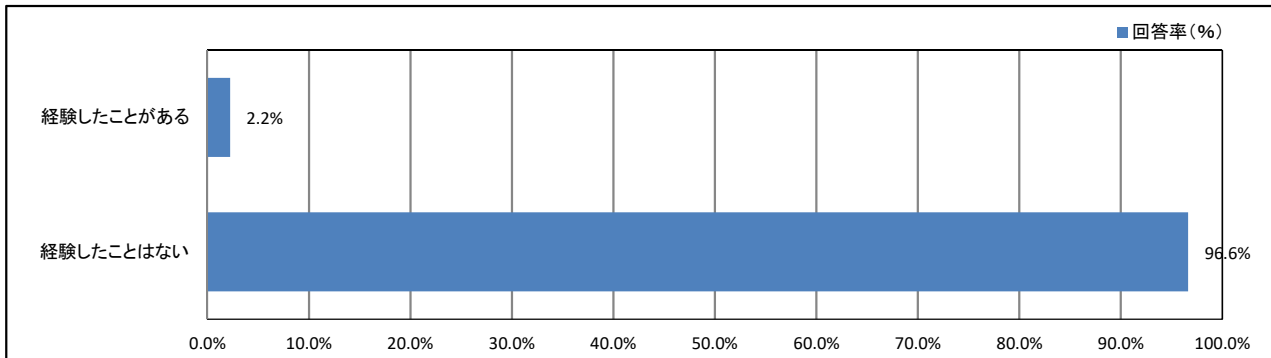
【学年】



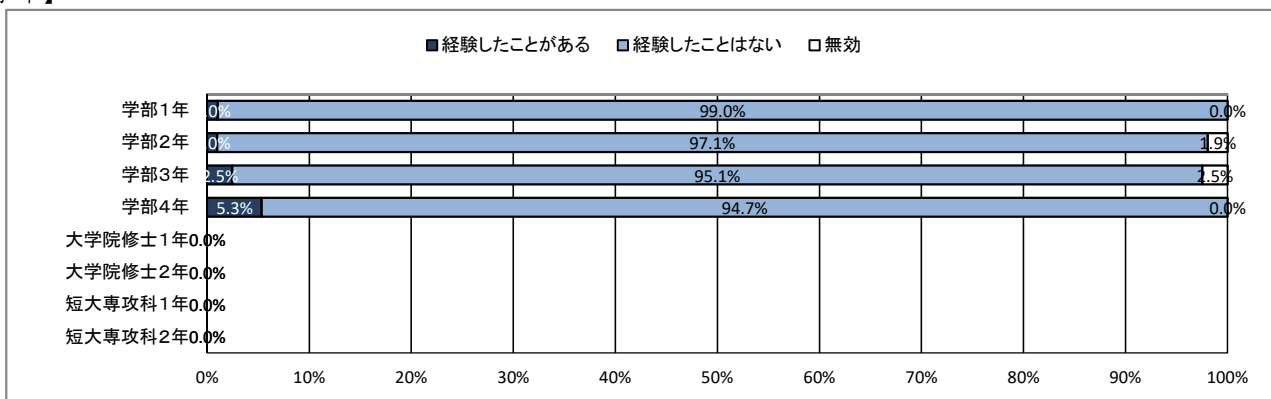
★ 入学後のトラブルについて

70. 学生同士のいじめやハラスメント、暴力

【全体】



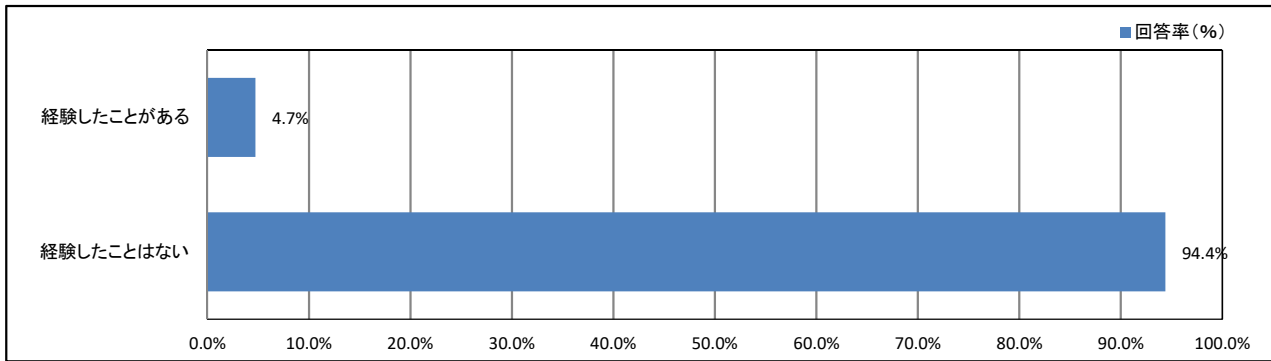
【学年】



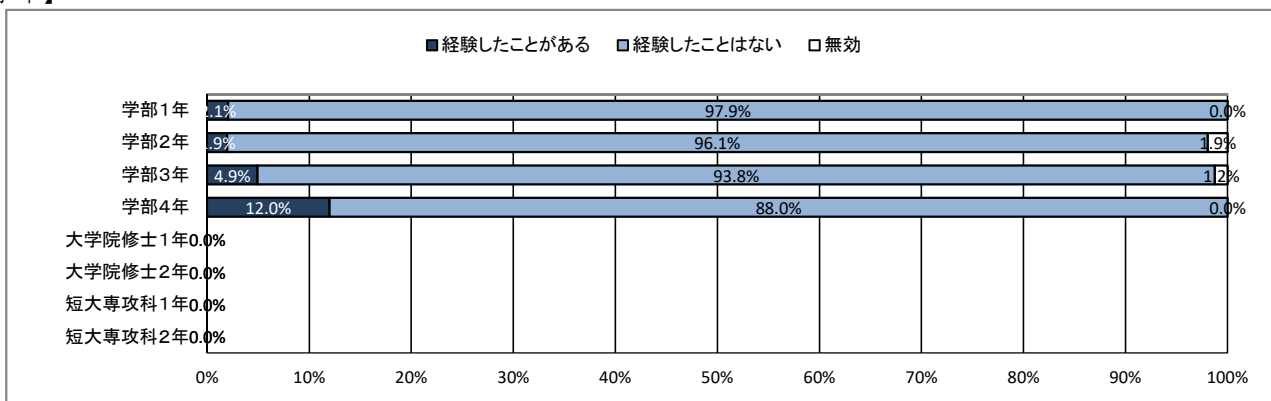
★ 入学後のトラブルについて

71. 飲酒の強要

【全体】



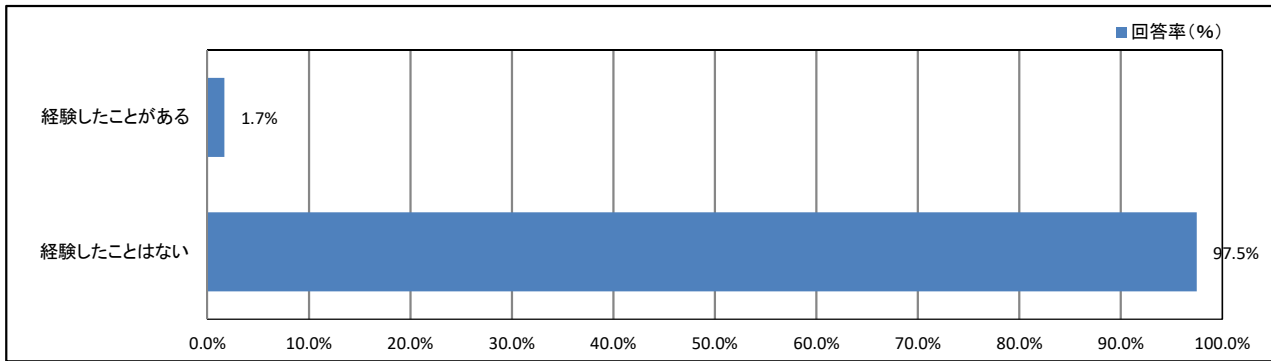
【学年】



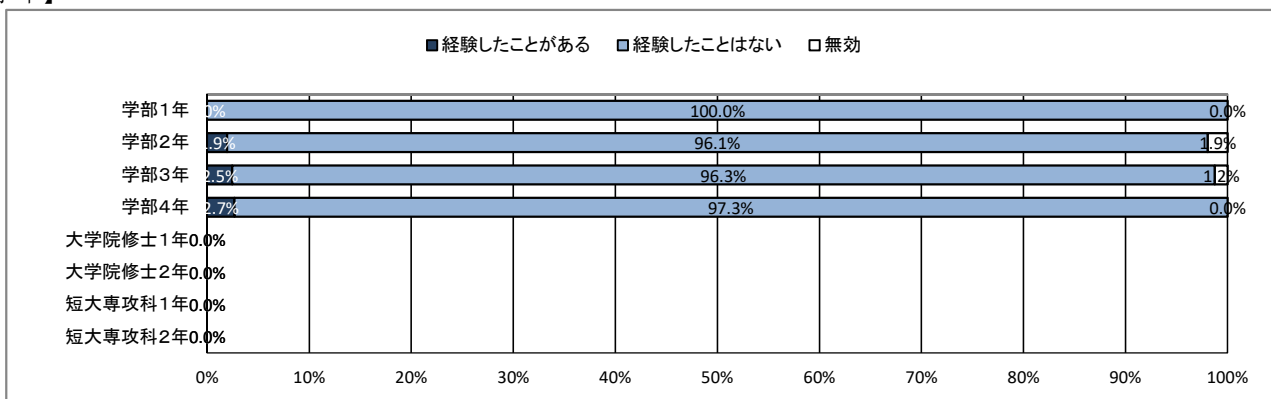
★ 入学後のトラブルについて

72. セクシャルハラスメント(性的いやがらせ)

【全体】



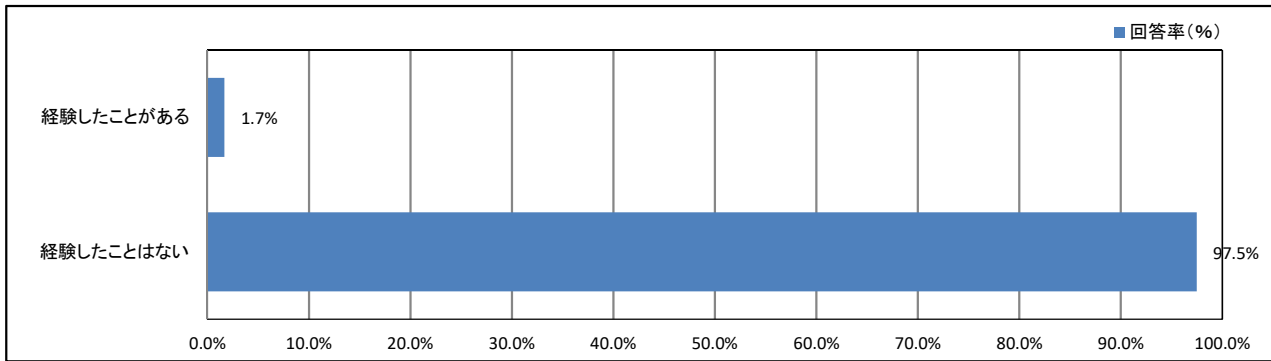
【学年】



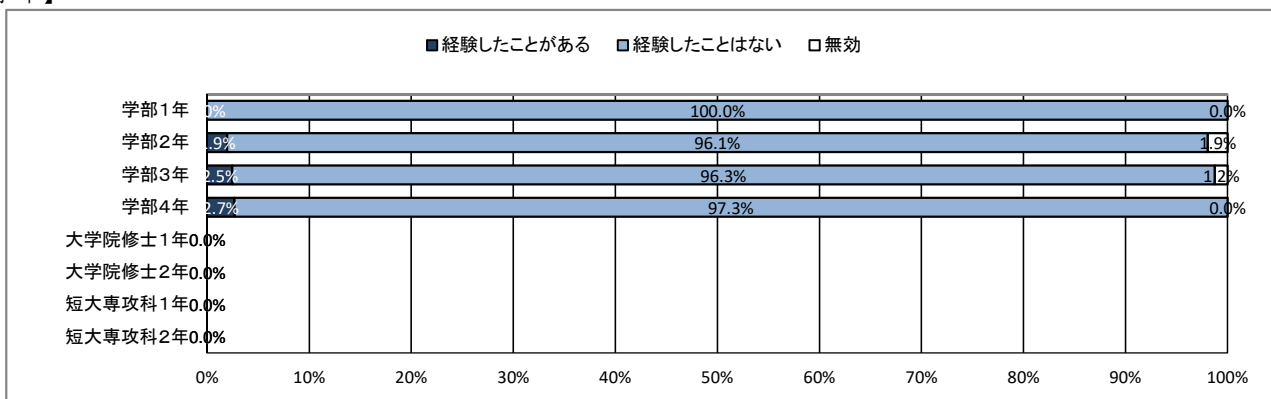
★ 入学後のトラブルについて

73. アカデミックハラスメント(教員からのいやがらせ)

【全体】



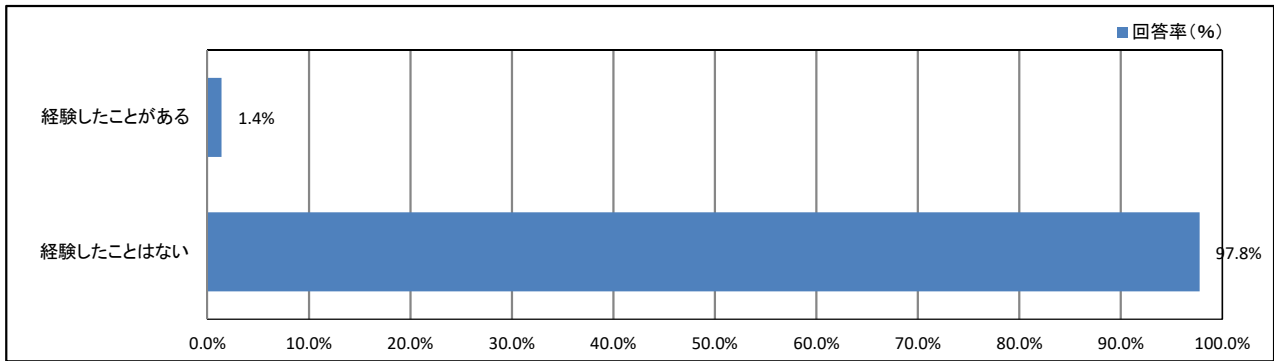
【学年】



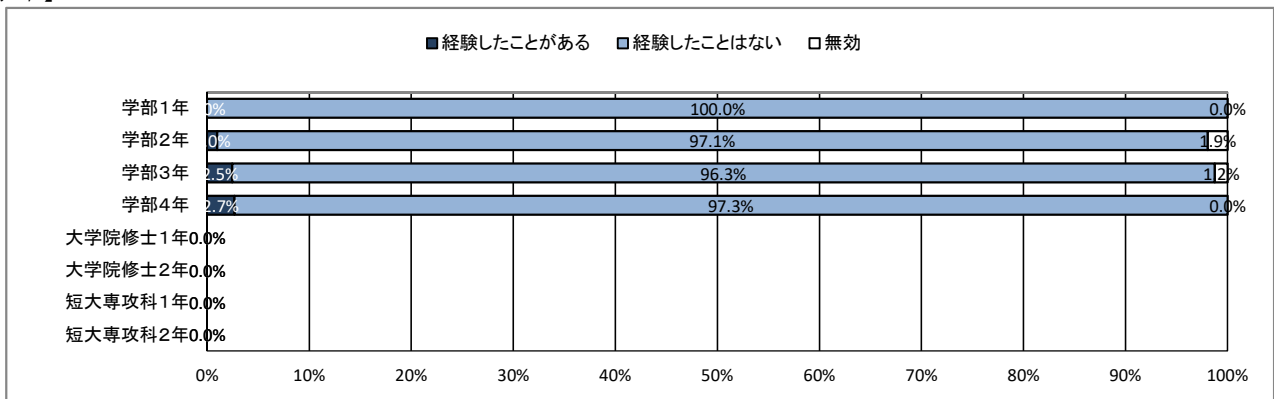
★ 入学後のトラブルについて

74. つきまとい、ストーカー被害

【全体】



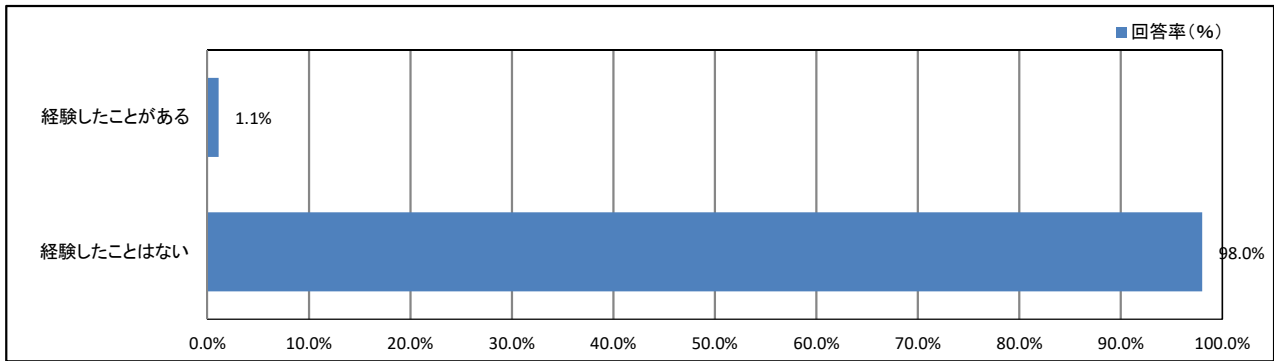
【学年】



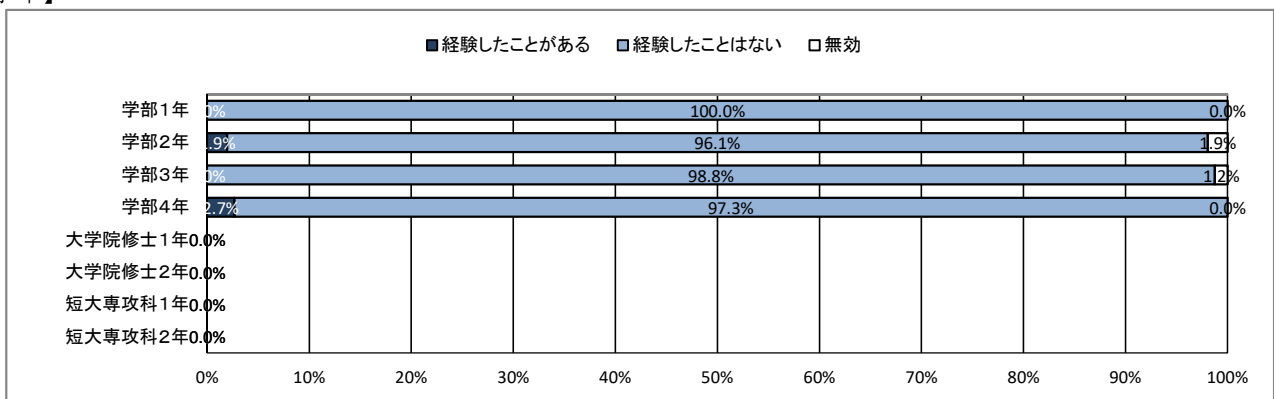
★ 入学後のトラブルについて

75. なりすましなどネット犯罪の被害

【全体】



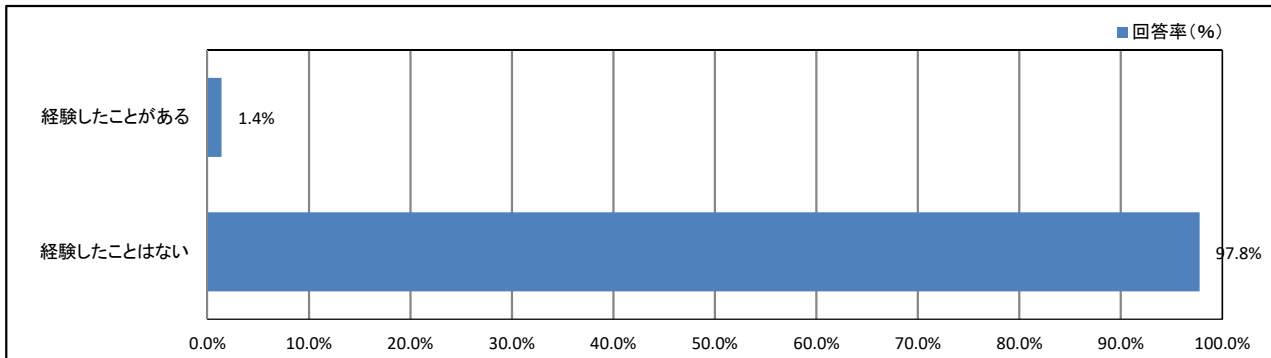
【学年】



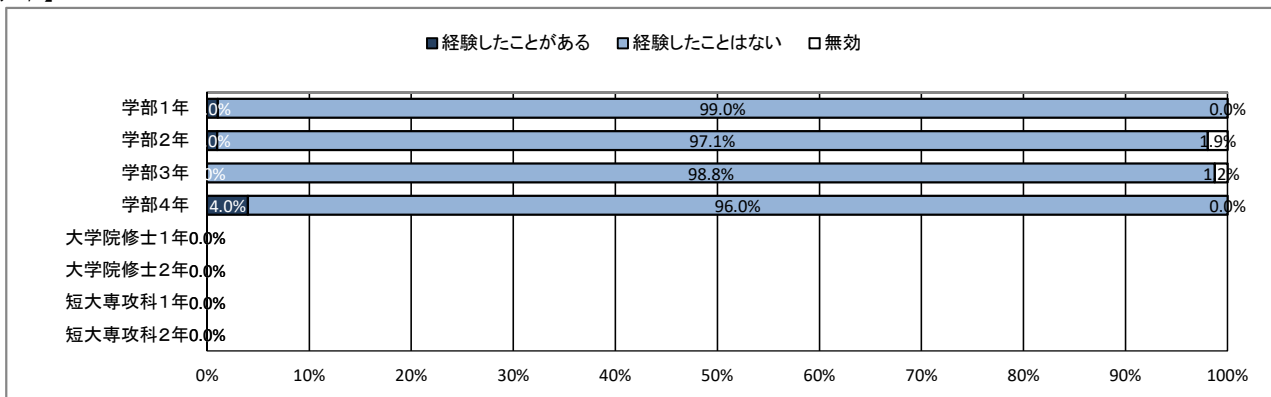
★ 入学後のトラブルについて

76. マルチ商法・悪徳商法の被害

【全体】



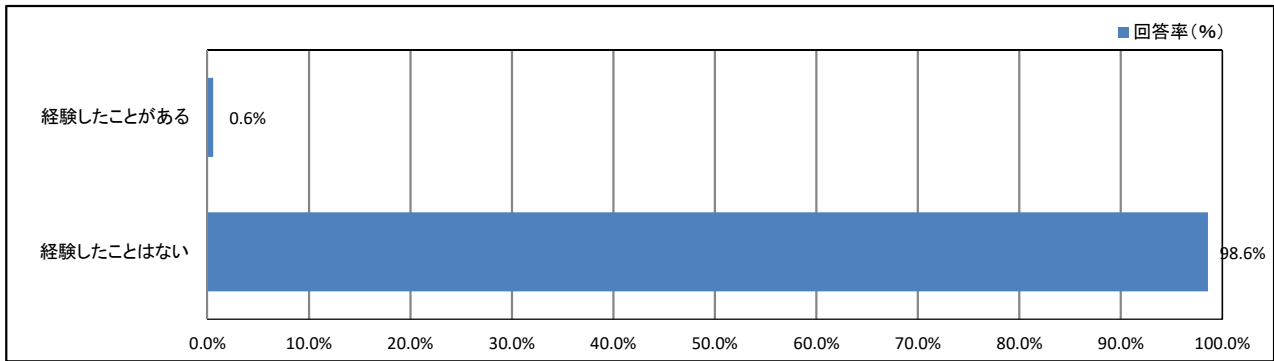
【学年】



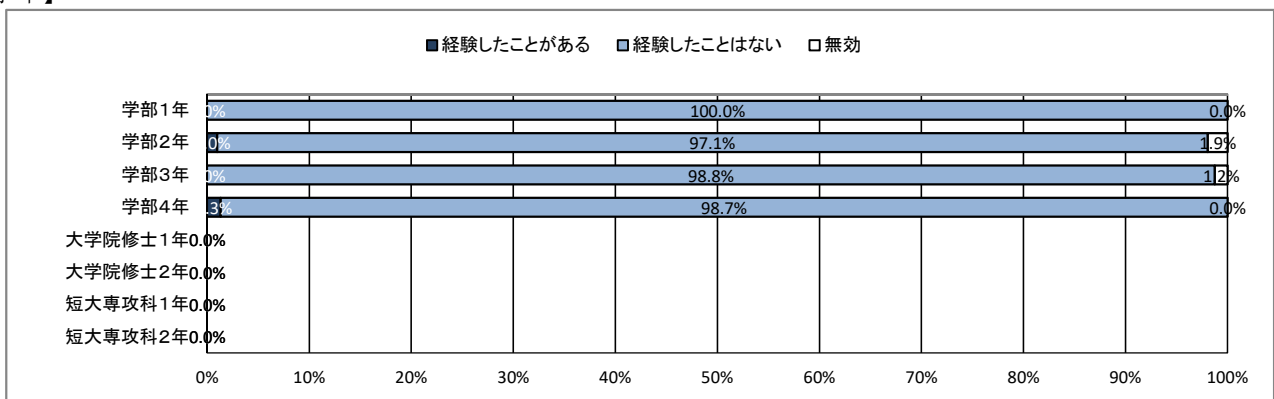
★ 入学後のトラブルについて

77. 違法薬物の使用の勧誘

【全体】



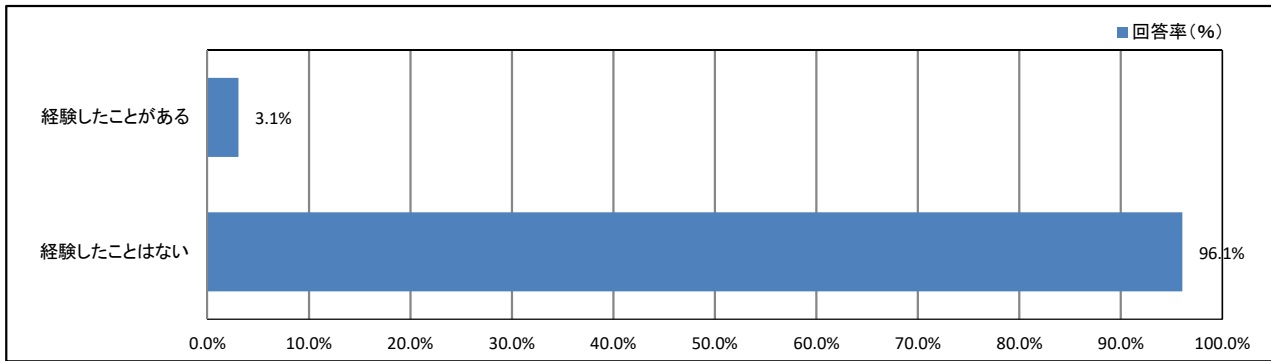
【学年】



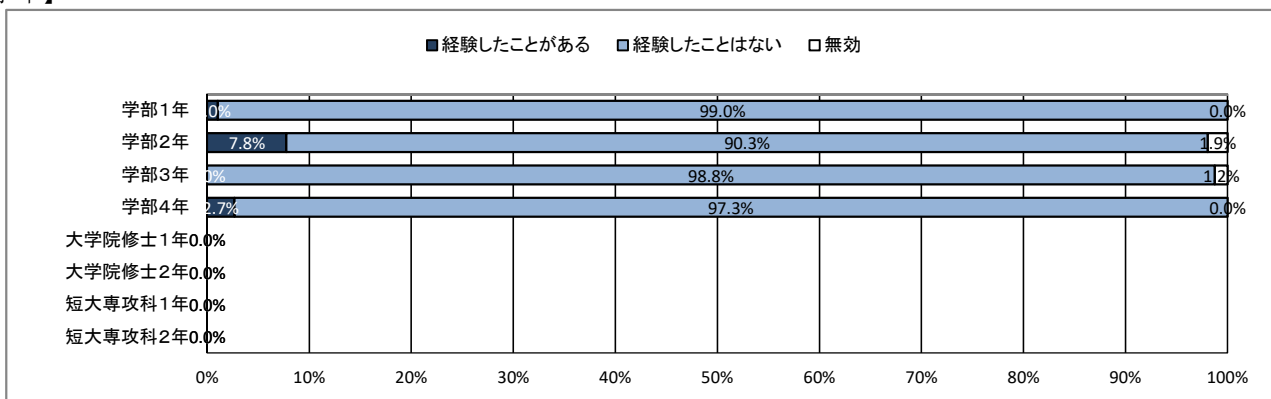
★ 入学後のトラブルについて

78. 望まない宗教活動への勧誘

【全体】



【学年】



【資料】

令和元年度 学生アンケート調査
データ集計表

★ プロフィール

1. あなたの性別

	男		女		無効・無回答		合計	
	回答数	回答率(%)	回答数	回答率(%)	回答数	回答率(%)	回答数	回答率(%)
全体	197	55.0%	157	43.9%	4	1.1%	358	100.0%

2. あなたの学年

	学部1年 (短大を含む)		学部2年 (短大を含む)		学部3年		学部4年		大学院修士1年		大学院修士2年		短大専攻科1年		短大専攻科2年	
	回答数	回答率(%)	回答数	回答率(%)	回答数	回答率(%)	回答数	回答率(%)	回答数	回答率(%)	回答数	回答率(%)	回答数	回答率(%)	回答数	回答率(%)
全体	97	27.1%	103	28.8%	81	22.6%	75	20.9%	0	0.0%	0	0.0%	0	0.0%	0	0.0%
	無効・無回答		合計													
	回答数	回答率(%)	回答数	回答率(%)												
全体	2	0.6%	358	100.0%												

4. アルバイトによる授業料負担の有無

	授業料の全額をアルバイトで負担している		授業料の一部をアルバイトで補っている		アルバイトでの授業料負担はしていない		無効・無回答		合計	
	回答数	回答率(%)	回答数	回答率(%)	回答数	回答率(%)	回答数	回答率(%)	回答数	回答率(%)
全体	3	0.8%	46	12.8%	291	81.3%	18	5.0%	358	100.0%

★ 日常生活について

5. 居住形態について

	親と同居(実家)		一人暮らし		きょうだいと同居		親戚・知人宅		その他		無効・無回答		合計	
	回答数	回答率(%)	回答数	回答率(%)	回答数	回答率(%)	回答数	回答率(%)	回答数	回答率(%)	回答数	回答率(%)	回答数	回答率(%)
全体	280	78.2%	71	19.8%	1	0.3%	4	1.1%	1	0.3%	1	0.3%	358	100.0%

6. 通常の通学手段について(あてはまるものすべてにマークしてください)

	徒歩		自転車		原付・バイク		自家用車 (自ら運転)		自家用車 (家族による送迎)		路線バス		学園バス		電車 (JR 在来線)	
	回答数	回答率(%)	回答数	回答率(%)	回答数	回答率(%)	回答数	回答率(%)	回答数	回答率(%)	回答数	回答率(%)	回答数	回答率(%)	回答数	回答率(%)
全体	148	41.3%	198	55.3%	53	14.8%	18	5.0%	20	5.6%	30	8.4%	0	0.0%	201	56.1%
	電車(私鉄)		新幹線		その他		無効・無回答		合計							
	回答数	回答率(%)	回答数	回答率(%)	回答数	回答率(%)	回答数	回答率(%)	回答数	回答率(%)						
全体	19	5.3%	2	0.6%	0	0.0%	0	0.0%	358	100.0%						

7. 通学時間について(片道)

	15分以内		30分以内		1時間以内		1時間30分以内		2時間以内		2時間以上		無効・無回答		合計	
	回答数	回答率(%)	回答数	回答率(%)	回答数	回答率(%)	回答数	回答率(%)	回答数	回答率(%)	回答数	回答率(%)	回答数	回答率(%)	回答数	回答率(%)
全体	87	24.3%	68	19.0%	99	27.7%	77	21.5%	17	4.7%	9	2.5%	1	0.3%	358	100.0%

8. 朝食について

	毎日食べている		週に4～5回程度		週に2～3回程度		ほとんど食べない		無効・無回答		合計	
	回答数	回答率(%)	回答数	回答率(%)	回答数	回答率(%)	回答数	回答率(%)	回答数	回答率(%)	回答数	回答率(%)
全体	191	53.4%	57	15.9%	48	13.4%	62	17.3%	0	0.0%	358	100.0%

9. 平日の平均睡眠時間

	8時間以上		7時間程度		6時間程度		5時間程度		4時間未満		無効・無回答		合計	
	回答数	回答率(%)	回答数	回答率(%)	回答数	回答率(%)	回答数	回答率(%)	回答数	回答率(%)	回答数	回答率(%)	回答数	回答率(%)
全体	22	6.1%	84	23.5%	164	45.8%	76	21.2%	12	3.4%	0	0.0%	358	100.0%

10. 週末(土日)の過ごし方(最も多い活動)

	学習 (授業を含む)		クラブ・ サークル活動		アルバイト		ボランティア		趣味の活動		友人との交際		息抜き、その他	
	回答数	回答率(%)	回答数	回答率(%)	回答数	回答率(%)	回答数	回答率(%)	回答数	回答率(%)	回答数	回答率(%)	回答数	回答率(%)
全体	5	1.4%	38	10.6%	189	52.8%	4	1.1%	43	12.0%	17	4.7%	49	13.7%
	無効・無回答		合計											
	回答数	回答率(%)	回答数	回答率(%)										
全体	13	3.6%	358	100.0%										

11. 喫煙について

	毎日 喫煙している		たまに喫煙する ことがある		喫煙はしない		無効・無回答		合計	
	回答数	回答率(%)	回答数	回答率(%)	回答数	回答率(%)	回答数	回答率(%)	回答数	回答率(%)
全体	16	4.5%	17	4.7%	298	83.2%	27	7.5%	358	100.0%

★ 平日の過ごし方について

12. 1日の学修時間(授業時間を除く)

	5時間以上		4時間程度		3時間程度		2時間程度		1時間程度		30分程度		ほとんど行わない	
	回答数	回答率(%)	回答数	回答率(%)	回答数	回答率(%)	回答数	回答率(%)	回答数	回答率(%)	回答数	回答率(%)	回答数	回答率(%)
全体	4	1.1%	5	1.4%	5	1.4%	29	8.1%	87	24.3%	87	24.3%	141	39.4%
	無効・無回答		合計											
	回答数	回答率(%)	回答数	回答率(%)										
全体	0	0.0%	358	100.0%										

13. クラブ・サークル活動

	5時間以上		4時間程度		3時間程度		2時間程度		1時間程度		30分程度		ほとんど行わない	
	回答数	回答率(%)	回答数	回答率(%)	回答数	回答率(%)	回答数	回答率(%)	回答数	回答率(%)	回答数	回答率(%)	回答数	回答率(%)
全体	7	2.0%	9	2.5%	32	8.9%	49	13.7%	43	12.0%	26	7.3%	188	52.5%
	無効・無回答		合計											
	回答数	回答率(%)	回答数	回答率(%)										
全体	4	1.1%	358	100.0%										

14. アルバイト

	5時間以上		4時間程度		3時間程度		2時間程度		1時間程度		30分程度		ほとんど行わない	
	回答数	回答率(%)	回答数	回答率(%)	回答数	回答率(%)	回答数	回答率(%)	回答数	回答率(%)	回答数	回答率(%)	回答数	回答率(%)
全体	83	23.2%	89	24.9%	70	19.6%	49	13.7%	12	3.4%	6	1.7%	45	12.6%
	無効・無回答		合計											
	回答数	回答率(%)	回答数	回答率(%)										
全体	4	1.1%	358	100.0%										

15. ゲーム・LINE・SNS

	5時間以上		4時間程度		3時間程度		2時間程度		1時間程度		30分程度		ほとんど行わない	
	回答数	回答率(%)	回答数	回答率(%)	回答数	回答率(%)	回答数	回答率(%)	回答数	回答率(%)	回答数	回答率(%)	回答数	回答率(%)
全体	53	14.8%	43	12.0%	77	21.5%	114	31.8%	53	14.8%	8	2.2%	6	1.7%
	無効・無回答		合計											
	回答数	回答率(%)	回答数	回答率(%)										
全体	4	1.1%	358	100.0%										

★ 学修の状況について

16. これまで履修した授業の内容は、おおむね理解できた

	そう思う		少しそう思う		どちらとも言えない		あまりそう思わない		そう思わない		無効・無回答		合計	
	回答数	回答率(%)	回答数	回答率(%)	回答数	回答率(%)	回答数	回答率(%)	回答数	回答率(%)	回答数	回答率(%)	回答数	回答率(%)
全体	106	29.6%	193	53.9%	43	12.0%	12	3.4%	4	1.1%	0	0.0%	358	100.0%

17. 授業への出席状況は、おおむね良好だった

	そう思う		少しそう思う		どちらとも言えない		あまりそう思わない		そう思わない		無効・無回答		合計	
	回答数	回答率(%)	回答数	回答率(%)	回答数	回答率(%)	回答数	回答率(%)	回答数	回答率(%)	回答数	回答率(%)	回答数	回答率(%)
全体	219	61.2%	97	27.1%	23	6.4%	12	3.4%	6	1.7%	1	0.3%	358	100.0%

18. 遅刻や私語をせず、良好な受講態度に努めた

	そう思う		少しそう思う		どちらとも言えない		あまりそう思わない		そう思わない		無効・無回答		合計	
	回答数	回答率(%)	回答数	回答率(%)	回答数	回答率(%)	回答数	回答率(%)	回答数	回答率(%)	回答数	回答率(%)	回答数	回答率(%)
全体	109	30.4%	183	51.1%	44	12.3%	19	5.3%	3	0.8%	0	0.0%	358	100.0%

19. 予習・復習など、授業時間外の学修に努めた

	そう思う		少しそう思う		どちらとも言えない		あまりそう思わない		そう思わない		無効・無回答		合計	
	回答数	回答率(%)	回答数	回答率(%)	回答数	回答率(%)	回答数	回答率(%)	回答数	回答率(%)	回答数	回答率(%)	回答数	回答率(%)
全体	44	12.3%	103	28.8%	112	31.3%	78	21.8%	21	5.9%	0	0.0%	358	100.0%

20. これまでの学業成績を理解し、現在の学修に活かしている

	そう思う		少しそう思う		どちらとも言えない		あまりそう思わない		そう思わない		無効・無回答		合計	
	回答数	回答率(%)	回答数	回答率(%)	回答数	回答率(%)	回答数	回答率(%)	回答数	回答率(%)	回答数	回答率(%)	回答数	回答率(%)
全体	64	17.9%	167	46.6%	89	24.9%	32	8.9%	5	1.4%	1	0.3%	358	100.0%

21. 授業を通して、幅広い教養が得られている

	そう思う		少しそう思う		どちらとも言えない		あまりそう思わない		そう思わない		無効・無回答		合計	
	回答数	回答率(%)	回答数	回答率(%)	回答数	回答率(%)	回答数	回答率(%)	回答数	回答率(%)	回答数	回答率(%)	回答数	回答率(%)
全体	97	27.1%	175	48.9%	66	18.4%	15	4.2%	5	1.4%	0	0.0%	358	100.0%

22. 授業を通して、深い専門知識が得られている

	そう思う		少しそう思う		どちらとも言えない		あまりそう思わない		そう思わない		無効・無回答		合計	
	回答数	回答率(%)	回答数	回答率(%)	回答数	回答率(%)	回答数	回答率(%)	回答数	回答率(%)	回答数	回答率(%)	回答数	回答率(%)
全体	84	23.5%	187	52.2%	65	18.2%	17	4.7%	5	1.4%	0	0.0%	358	100.0%

23. 授業を通して、職業関連の知識・技能が得られている

	そう思う		少しそう思う		どちらとも言えない		あまりそう思わない		そう思わない		無効・無回答		合計	
	回答数	回答率(%)	回答数	回答率(%)	回答数	回答率(%)	回答数	回答率(%)	回答数	回答率(%)	回答数	回答率(%)	回答数	回答率(%)
全体	84	23.5%	169	47.2%	72	20.1%	23	6.4%	6	1.7%	4	1.1%	358	100.0%

24. 授業を通して、人とのコミュニケーションが深まっている

	そう思う		少しそう思う		どちらとも言えない		あまりそう思わない		そう思わない		無効・無回答		合計	
	回答数	回答率(%)	回答数	回答率(%)	回答数	回答率(%)	回答数	回答率(%)	回答数	回答率(%)	回答数	回答率(%)	回答数	回答率(%)
全体	107	29.9%	152	42.5%	71	19.8%	20	5.6%	6	1.7%	2	0.6%	358	100.0%

25. (総合評価)大学の授業に満足している

	そう思う		少しそう思う		どちらとも言えない		あまりそう思わない		そう思わない		無効・無回答		合計	
	回答数	回答率(%)	回答数	回答率(%)	回答数	回答率(%)	回答数	回答率(%)	回答数	回答率(%)	回答数	回答率(%)	回答数	回答率(%)
全体	62	17.3%	176	49.2%	87	24.3%	25	7.0%	7	2.0%	1	0.3%	358	100.0%

★ 課外活動の状況について

26. 学内のクラブ・サークル活動に積極的に参加している

	そう思う		少しそう思う		どちらとも言えない		あまりそう思わない		そう思わない		無効・無回答		合計	
	回答数	回答率(%)	回答数	回答率(%)	回答数	回答率(%)	回答数	回答率(%)	回答数	回答率(%)	回答数	回答率(%)	回答数	回答率(%)
全体	94	26.3%	64	17.9%	30	8.4%	35	9.8%	135	37.7%	0	0.0%	358	100.0%

27. 学内のゼミやボランティア活動に積極的に参加している

	そう思う		少しそう思う		どちらとも言えない		あまりそう思わない		そう思わない		無効・無回答		合計	
	回答数	回答率(%)	回答数	回答率(%)	回答数	回答率(%)	回答数	回答率(%)	回答数	回答率(%)	回答数	回答率(%)	回答数	回答率(%)
全体	49	13.7%	66	18.4%	69	19.3%	67	18.7%	107	29.9%	0	0.0%	358	100.0%

28. 学外の地域活動・市民活動・ボランティア活動に積極的に参加している

	そう思う		少しそう思う		どちらとも言えない		あまりそう思わない		そう思わない		無効・無回答		合計	
	回答数	回答率(%)	回答数	回答率(%)	回答数	回答率(%)	回答数	回答率(%)	回答数	回答率(%)	回答数	回答率(%)	回答数	回答率(%)
全体	40	11.2%	65	18.2%	70	19.6%	66	18.4%	117	32.7%	0	0.0%	358	100.0%

29. 大学・学生会の行事・活動に積極的に参加している

	そう思う		少しそう思う		どちらとも言えない		あまりそう思わない		そう思わない		無効・無回答		合計	
	回答数	回答率(%)	回答数	回答率(%)	回答数	回答率(%)	回答数	回答率(%)	回答数	回答率(%)	回答数	回答率(%)	回答数	回答率(%)
全体	33	9.2%	73	20.4%	71	19.8%	57	15.9%	124	34.6%	0	0.0%	358	100.0%

30. (総合評価) 課外活動が充実している

	そう思う		少しそう思う		どちらとも言えない		あまりそう思わない		そう思わない		無効・無回答		合計	
	回答数	回答率(%)	回答数	回答率(%)	回答数	回答率(%)	回答数	回答率(%)	回答数	回答率(%)	回答数	回答率(%)	回答数	回答率(%)
全体	53	14.8%	92	25.7%	81	22.6%	61	17.0%	71	19.8%	0	0.0%	358	100.0%

★ 大学の施設・設備について

	満足		少し満足		どちらとも言えない		あまり満足していない		満足していない		利用したことがない		無効・無回答		合計	
	回答数	回答率(%)	回答数	回答率(%)	回答数	回答率(%)	回答数	回答率(%)	回答数	回答率(%)	回答数	回答率(%)	回答数	回答率(%)	回答数	回答率(%)
31 教室	173	48.3%	132	36.9%	36	10.1%	10	2.8%	6	1.7%	0	0.0%	1	0.3%	358	100.0%
32 パソコン教室	142	39.7%	116	32.4%	49	13.7%	35	9.8%	13	3.6%	3	0.8%	0	0.0%	358	100.0%
33 自習室・自習スペース	125	34.9%	104	29.1%	60	16.8%	34	9.5%	14	3.9%	19	5.3%	2	0.6%	358	100.0%
34 運動施設	70	19.6%	66	18.4%	63	17.6%	46	12.8%	47	13.1%	63	17.6%	3	0.8%	358	100.0%
35 図書館	135	37.7%	117	32.7%	60	16.8%	29	8.1%	16	4.5%	1	0.3%	0	0.0%	358	100.0%
36 学生ホール(学食を除く)	102	28.5%	93	26.0%	88	24.6%	42	11.7%	19	5.3%	12	3.4%	2	0.6%	358	100.0%
37 コンビニ・売店	85	23.7%	96	26.8%	59	16.5%	68	19.0%	46	12.8%	2	0.6%	2	0.6%	358	100.0%
38 ネット環境(Wi-Fi)	58	16.2%	60	16.8%	40	11.2%	77	21.5%	112	31.3%	11	3.1%	0	0.0%	358	100.0%
39 駐輪場・バイク置き場	71	19.8%	65	18.2%	60	16.8%	49	13.7%	35	9.8%	76	21.2%	2	0.6%	358	100.0%
40 (総合評価)全体的満足度	76	21.2%	144	40.2%	80	22.3%	37	10.3%	17	4.7%	3	0.8%	1	0.3%	358	100.0%
41 <キャンパス設定項目>	61	17.0%	112	31.3%	69	19.3%	29	8.1%	12	3.4%	18	5.0%	57	15.9%	358	100.0%
42 <キャンパス設定項目>	83	23.2%	98	27.4%	61	17.0%	21	5.9%	12	3.4%	26	7.3%	57	15.9%	358	100.0%
43 <キャンパス設定項目>	37	10.3%	53	14.8%	99	27.7%	56	15.6%	25	7.0%	31	8.7%	57	15.9%	358	100.0%
44 <キャンパス設定項目>	15	4.2%	29	8.1%	56	15.6%	57	15.9%	97	27.1%	42	11.7%	62	17.3%	358	100.0%
45 <キャンパス設定項目>	21	5.9%	50	14.0%	101	28.2%	38	10.6%	34	9.5%	54	15.1%	60	16.8%	358	100.0%

★ 学生食堂について

46. あなたは普段、大学の学生食堂を利用していますか

	利用している		利用していない		無効・無回答		合計	
	回答数	回答率(%)	回答数	回答率(%)	回答数	回答率(%)	回答数	回答率(%)
全体	216	60.3%	123	34.4%	19	5.3%	358	100.0%

47. 週に何日ぐらい利用していますか(上記質問46で①と回答した人は質問47～53にお答えください。)

	毎日		週3～4回		週1～2回		無効・無回答		合計	
	回答数	回答率(%)	回答数	回答率(%)	回答数	回答率(%)	回答数	回答率(%)	回答数	回答率(%)
全体	29	13.4%	69	31.9%	114	52.8%	4	1.9%	216	100.0%

48. 学生食堂のメニューの数に満足していますか

	非常に満足している		やや満足している		やや不満である		不満である		無効・無回答		合計	
	回答数	回答率(%)	回答数	回答率(%)	回答数	回答率(%)	回答数	回答率(%)	回答数	回答率(%)	回答数	回答率(%)
全体	74	34.3%	114	52.8%	21	9.7%	5	2.3%	2	0.9%	216	100.0%

49. 学生食堂の価格に満足していますか

	非常に満足している		やや満足している		やや不満である		不満である		無効・無回答		合計	
	回答数	回答率(%)	回答数	回答率(%)	回答数	回答率(%)	回答数	回答率(%)	回答数	回答率(%)	回答数	回答率(%)
全体	69	31.9%	101	46.8%	33	15.3%	11	5.1%	2	0.9%	216	100.0%

50. 学生食堂の味に満足していますか

	非常に満足している		やや満足している		やや不満である		不満である		無効・無回答		合計	
	回答数	回答率(%)	回答数	回答率(%)	回答数	回答率(%)	回答数	回答率(%)	回答数	回答率(%)	回答数	回答率(%)
全体	93	43.1%	98	45.4%	18	8.3%	5	2.3%	2	0.9%	216	100.0%

51. 学生食堂の清潔さに満足していますか

	非常に満足している		やや満足している		やや不満である		不満である		無効・無回答		合計	
	回答数	回答率(%)	回答数	回答率(%)	回答数	回答率(%)	回答数	回答率(%)	回答数	回答率(%)	回答数	回答率(%)
全体	83	38.4%	101	46.8%	26	12.0%	4	1.9%	2	0.9%	216	100.0%

52. 学生食堂のスペース・座席数に満足していますか

	非常に満足している		やや満足している		やや不満である		不満である		無効・無回答		合計	
	回答数	回答率(%)	回答数	回答率(%)	回答数	回答率(%)	回答数	回答率(%)	回答数	回答率(%)	回答数	回答率(%)
全体	30	13.9%	75	34.7%	63	29.2%	44	20.4%	4	1.9%	216	100.0%

53. (総合評価) 学生食堂に満足していますか

	非常に満足している		やや満足している		やや不満である		不満である		無効・無回答		合計	
	回答数	回答率(%)	回答数	回答率(%)	回答数	回答率(%)	回答数	回答率(%)	回答数	回答率(%)	回答数	回答率(%)
全体	58	26.9%	120	55.6%	26	12.0%	5	2.3%	7	3.2%	216	100.0%

★ キャンパスの改善について

54. 大学は学生の意見をくみ取ろうという姿勢を持っていると思う

	そう思う		少しそう思う		どちらとも言えない		あまりそう思わない		そう思わない		無効・無回答		合計	
	回答数	回答率(%)	回答数	回答率(%)	回答数	回答率(%)	回答数	回答率(%)	回答数	回答率(%)	回答数	回答率(%)	回答数	回答率(%)
全体	62	17.3%	130	36.3%	97	27.1%	50	14.0%	17	4.7%	2	0.6%	358	100.0%

55. (2年生以上の方のみお答えください) キャンパスの環境は昨年度よりも良くなったと思う

	そう思う		少しそう思う		どちらとも言えない		あまりそう思わない		そう思わない		無効・無回答		合計	
	回答数	回答率(%)	回答数	回答率(%)	回答数	回答率(%)	回答数	回答率(%)	回答数	回答率(%)	回答数	回答率(%)	回答数	回答率(%)
全体	60	16.8%	109	30.4%	72	20.1%	21	5.9%	9	2.5%	87	24.3%	358	100.0%

★ 学生支援体制について

56. 授業・履修について相談しやすい体制が整っている

	そう思う		少しそう思う		どちらとも言えない		あまりそう思わない		そう思わない		利用したことがない		無効・無回答		合計	
	回答数	回答率(%)	回答数	回答率(%)	回答数	回答率(%)	回答数	回答率(%)	回答数	回答率(%)	回答数	回答率(%)	回答数	回答率(%)	回答数	回答率(%)
全体	75	20.9%	110	30.7%	93	26.0%	43	12.0%	17	4.7%	18	5.0%	2	0.6%	358	100.0%

57. 基礎学力への支援体制が充実している

	そう思う		少しそう思う		どちらとも言えない		あまりそう思わない		そう思わない		利用したことがない		無効・無回答		合計	
	回答数	回答率(%)	回答数	回答率(%)	回答数	回答率(%)	回答数	回答率(%)	回答数	回答率(%)	回答数	回答率(%)	回答数	回答率(%)	回答数	回答率(%)
全体	66	18.4%	119	33.2%	88	24.6%	27	7.5%	9	2.5%	47	13.1%	2	0.6%	358	100.0%

58. 外国語学習・留学への支援体制が充実している

	そう思う		少しそう思う		どちらとも言えない		あまりそう思わない		そう思わない		利用したことがない		無効・無回答		合計	
	回答数	回答率(%)	回答数	回答率(%)	回答数	回答率(%)	回答数	回答率(%)	回答数	回答率(%)	回答数	回答率(%)	回答数	回答率(%)	回答数	回答率(%)
全体	41	11.5%	76	21.2%	70	19.6%	16	4.5%	13	3.6%	140	39.1%	2	0.6%	358	100.0%

59. 奨学金について相談しやすい体制が整っている

	そう思う		少しそう思う		どちらとも言えない		あまりそう思わない		そう思わない		利用したことがない		無効・無回答		合計	
	回答数	回答率(%)	回答数	回答率(%)	回答数	回答率(%)	回答数	回答率(%)	回答数	回答率(%)	回答数	回答率(%)	回答数	回答率(%)	回答数	回答率(%)
全体	52	14.5%	78	21.8%	81	22.6%	20	5.6%	13	3.6%	112	31.3%	2	0.6%	358	100.0%

60. 進路や就職について相談しやすい体制が整っている

	そう思う		少しそう思う		どちらとも言えない		あまりそう思わない		そう思わない		利用したことがない		無効・無回答		合計	
	回答数	回答率(%)	回答数	回答率(%)	回答数	回答率(%)	回答数	回答率(%)	回答数	回答率(%)	回答数	回答率(%)	回答数	回答率(%)	回答数	回答率(%)
全体	73	20.4%	117	32.7%	75	20.9%	20	5.6%	8	2.2%	63	17.6%	2	0.6%	358	100.0%

61. 資格取得について相談しやすい体制が整っている

	そう思う		少しそう思う		どちらとも言えない		あまりそう思わない		そう思わない		利用したことがない		無効・無回答		合計	
	回答数	回答率(%)	回答数	回答率(%)	回答数	回答率(%)	回答数	回答率(%)	回答数	回答率(%)	回答数	回答率(%)	回答数	回答率(%)	回答数	回答率(%)
全体	48	13.4%	111	31.0%	76	21.2%	27	7.5%	9	2.5%	84	23.5%	3	0.8%	358	100.0%

62. 心身の健康について相談しやすい体制が整っている

	そう思う		少しそう思う		どちらとも言えない		あまりそう思わない		そう思わない		利用したことがない		無効・無回答		合計	
	回答数	回答率(%)	回答数	回答率(%)	回答数	回答率(%)	回答数	回答率(%)	回答数	回答率(%)	回答数	回答率(%)	回答数	回答率(%)	回答数	回答率(%)
全体	48	13.4%	84	23.5%	64	17.9%	25	7.0%	10	2.8%	124	34.6%	3	0.8%	358	100.0%

63. クラブ・サークル活動など、学生の自主活動への支援が充実している

	そう思う		少しそう思う		どちらとも言えない		あまりそう思わない		そう思わない		利用したことがない		無効・無回答		合計	
	回答数	回答率(%)	回答数	回答率(%)	回答数	回答率(%)	回答数	回答率(%)	回答数	回答率(%)	回答数	回答率(%)	回答数	回答率(%)	回答数	回答率(%)
全体	57	15.9%	101	28.2%	75	20.9%	34	9.5%	26	7.3%	62	17.3%	3	0.8%	358	100.0%

64. 公式ホームページ等での学生への情報提供が充実している

	そう思う		少しそう思う		どちらとも言えない		あまりそう思わない		そう思わない		利用したことがない		無効・無回答		合計	
	回答数	回答率(%)	回答数	回答率(%)	回答数	回答率(%)	回答数	回答率(%)	回答数	回答率(%)	回答数	回答率(%)	回答数	回答率(%)	回答数	回答率(%)
全体	59	16.5%	114	31.8%	84	23.5%	43	12.0%	20	5.6%	35	9.8%	3	0.8%	358	100.0%

★ 学生支援体制について

65. 教員と相談しやすい環境が整っている

	そう思う		少しそう思う		どちらとも言えない		あまりそう思わない		そう思わない		利用したことがない		無効・無回答		合計	
	回答数	回答率(%)	回答数	回答率(%)	回答数	回答率(%)	回答数	回答率(%)	回答数	回答率(%)	回答数	回答率(%)	回答数	回答率(%)	回答数	回答率(%)
全体	73	20.4%	115	32.1%	98	27.4%	29	8.1%	13	3.6%	27	7.5%	3	0.8%	358	100.0%

66. (総合評価) 学生生活に関する相談ができる体制が充実している

	そう思う		少しそう思う		どちらとも言えない		あまりそう思わない		そう思わない		利用したことがない		無効・無回答		合計	
	回答数	回答率(%)	回答数	回答率(%)	回答数	回答率(%)	回答数	回答率(%)	回答数	回答率(%)	回答数	回答率(%)	回答数	回答率(%)	回答数	回答率(%)
全体	54	15.1%	125	34.9%	110	30.7%	35	9.8%	16	4.5%	15	4.2%	3	0.8%	358	100.0%

★ 入学後のトラブルについて

67. 学内の事故やケガ

	経験したことがある		経験したことはない		無効・無回答		合計	
	回答数	回答率(%)	回答数	回答率(%)	回答数	回答率(%)	回答数	回答率(%)
全体	18	5.0%	337	94.1%	3	0.8%	358	100.0%

68. 通学中の事故やケガ

	経験したことがある		経験したことはない		無効・無回答		合計	
	回答数	回答率(%)	回答数	回答率(%)	回答数	回答率(%)	回答数	回答率(%)
全体	32	8.9%	323	90.2%	3	0.8%	358	100.0%

69. 学内での盗難被害

	経験したことがある		経験したことはない		無効・無回答		合計	
	回答数	回答率(%)	回答数	回答率(%)	回答数	回答率(%)	回答数	回答率(%)
全体	12	3.4%	343	95.8%	3	0.8%	358	100.0%

70. 学生同士のいじめやハラスメント、暴力

	経験したことがある		経験したことはない		無効・無回答		合計	
	回答数	回答率(%)	回答数	回答率(%)	回答数	回答率(%)	回答数	回答率(%)
全体	8	2.2%	346	96.6%	4	1.1%	358	100.0%

71. 飲酒の強要

	経験したことがある		経験したことはない		無効・無回答		合計	
	回答数	回答率(%)	回答数	回答率(%)	回答数	回答率(%)	回答数	回答率(%)
全体	17	4.7%	338	94.4%	3	0.8%	358	100.0%

72. セクシャルハラスメント(性的いやがらせ)

	経験したことがある		経験したことはない		無効・無回答		合計	
	回答数	回答率(%)	回答数	回答率(%)	回答数	回答率(%)	回答数	回答率(%)
全体	6	1.7%	349	97.5%	3	0.8%	358	100.0%

73. アカデミックハラスメント(教員からのいやがらせ)

	経験したことがある		経験したことはない		無効・無回答		合計	
	回答数	回答率(%)	回答数	回答率(%)	回答数	回答率(%)	回答数	回答率(%)
全体	6	1.7%	349	97.5%	3	0.8%	358	100.0%

74. つきまとい、ストーカー被害

	経験したことがある		経験したことはない		無効・無回答		合計	
	回答数	回答率(%)	回答数	回答率(%)	回答数	回答率(%)	回答数	回答率(%)
全体	5	1.4%	350	97.8%	3	0.8%	358	100.0%

75. なりすましなどネット犯罪の被害

	経験したことがある		経験したことはない		無効・無回答		合計	
	回答数	回答率(%)	回答数	回答率(%)	回答数	回答率(%)	回答数	回答率(%)
全体	4	1.1%	351	98.0%	3	0.8%	358	100.0%

★ 入学後のトラブルについて

76. マルチ商法、悪徳商法の被害

	経験したことがある		経験したことはない		無効・無回答		合計	
	回答数	回答率(%)	回答数	回答率(%)	回答数	回答率(%)	回答数	回答率(%)
全体	5	1.4%	350	97.8%	3	0.8%	358	100.0%

77. 違法薬物の使用の勧誘

	経験したことがある		経験したことはない		無効・無回答		合計	
	回答数	回答率(%)	回答数	回答率(%)	回答数	回答率(%)	回答数	回答率(%)
全体	2	0.6%	353	98.6%	3	0.8%	358	100.0%

78. 望まない宗教活動への勧誘

	経験したことがある		経験したことはない		無効・無回答		合計	
	回答数	回答率(%)	回答数	回答率(%)	回答数	回答率(%)	回答数	回答率(%)
全体	11	3.1%	344	96.1%	3	0.8%	358	100.0%

1. あなたの性別

	男		女		無効・無回答		合計	
	回答数	回答率(%)	回答数	回答率(%)	回答数	回答率(%)	回答数	回答率(%)
学部1年	56	57.7%	41	42.3%	0	0.0%	97	100.0%
学部2年	51	49.5%	52	50.5%	0	0.0%	103	100.0%
学部3年	41	50.6%	39	48.1%	1	1.2%	81	100.0%
学部4年	47	62.7%	25	33.3%	3	4.0%	75	100.0%
大学院修士1年	-	-	-	-	-	-	0	-
大学院修士2年	-	-	-	-	-	-	0	-
短大専攻科1年	-	-	-	-	-	-	0	-
短大専攻科2年	-	-	-	-	-	-	0	-

3. あなたの所属学科等

	初等教育		生涯学習		心理教育		英米語		グローバル コミュニケーション		経営(草薙)		社会環境		保育	
	回答数	回答率(%)	回答数	回答率(%)	回答数	回答率(%)	回答数	回答率(%)	回答数	回答率(%)	回答数	回答率(%)	回答数	回答率(%)	回答数	回答率(%)
学部1年	0	0.0%	97	100.0%	0	0.0%	0	0.0%	0	0.0%	0	0.0%	0	0.0%	0	0.0%
学部2年	0	0.0%	103	100.0%	0	0.0%	0	0.0%	0	0.0%	0	0.0%	0	0.0%	0	0.0%
学部3年	0	0.0%	81	100.0%	0	0.0%	0	0.0%	0	0.0%	0	0.0%	0	0.0%	0	0.0%
学部4年	0	0.0%	75	100.0%	0	0.0%	0	0.0%	0	0.0%	0	0.0%	0	0.0%	0	0.0%
大学院修士1年	-	-	-	-	-	-	-	-	-	-	-	-	-	-	-	-
大学院修士2年	-	-	-	-	-	-	-	-	-	-	-	-	-	-	-	-
短大専攻科1年	-	-	-	-	-	-	-	-	-	-	-	-	-	-	-	-
短大専攻科2年	-	-	-	-	-	-	-	-	-	-	-	-	-	-	-	-
	造形		大学院研究科(草薙)		短大日文		短大保育		短大音楽		法律		看護		静岡理学療法	
	回答数	回答率(%)	回答数	回答率(%)	回答数	回答率(%)	回答数	回答率(%)	回答数	回答率(%)	回答数	回答率(%)	回答数	回答率(%)	回答数	回答率(%)
学部1年	0	0.0%	0	0.0%	0	0.0%	0	0.0%	0	0.0%	0	0.0%	0	0.0%	0	0.0%
学部2年	0	0.0%	0	0.0%	0	0.0%	0	0.0%	0	0.0%	0	0.0%	0	0.0%	0	0.0%
学部3年	0	0.0%	0	0.0%	0	0.0%	0	0.0%	0	0.0%	0	0.0%	0	0.0%	0	0.0%
学部4年	0	0.0%	0	0.0%	0	0.0%	0	0.0%	0	0.0%	0	0.0%	0	0.0%	0	0.0%
大学院修士1年	-	-	-	-	-	-	-	-	-	-	-	-	-	-	-	-
大学院修士2年	-	-	-	-	-	-	-	-	-	-	-	-	-	-	-	-
短大専攻科1年	-	-	-	-	-	-	-	-	-	-	-	-	-	-	-	-
短大専攻科2年	-	-	-	-	-	-	-	-	-	-	-	-	-	-	-	-
	健康栄養		こども健康		心身マネジメント		健康鍼灸		健康柔道整復		理学療法		作業療法		経営(浜松)	
	回答数	回答率(%)	回答数	回答率(%)	回答数	回答率(%)	回答数	回答率(%)	回答数	回答率(%)	回答数	回答率(%)	回答数	回答率(%)	回答数	回答率(%)
学部1年	0	0.0%	0	0.0%	0	0.0%	0	0.0%	0	0.0%	0	0.0%	0	0.0%	0	0.0%
学部2年	0	0.0%	0	0.0%	0	0.0%	0	0.0%	0	0.0%	0	0.0%	0	0.0%	0	0.0%
学部3年	0	0.0%	0	0.0%	0	0.0%	0	0.0%	0	0.0%	0	0.0%	0	0.0%	0	0.0%
学部4年	0	0.0%	0	0.0%	0	0.0%	0	0.0%	0	0.0%	0	0.0%	0	0.0%	0	0.0%
大学院修士1年	-	-	-	-	-	-	-	-	-	-	-	-	-	-	-	-
大学院修士2年	-	-	-	-	-	-	-	-	-	-	-	-	-	-	-	-
短大専攻科1年	-	-	-	-	-	-	-	-	-	-	-	-	-	-	-	-
短大専攻科2年	-	-	-	-	-	-	-	-	-	-	-	-	-	-	-	-
	大学院研究科(浜松)		無効・無回答		合計											
	回答数	回答率(%)	回答数	回答率(%)	回答数	回答率(%)										
学部1年	0	0.0%	0	0.0%	97	100.0%										
学部2年	0	0.0%	0	0.0%	103	100.0%										
学部3年	0	0.0%	0	0.0%	81	100.0%										
学部4年	0	0.0%	0	0.0%	75	100.0%										
大学院修士1年	-	-	-	-	0	-										
大学院修士2年	-	-	-	-	0	-										
短大専攻科1年	-	-	-	-	0	-										
短大専攻科2年	-	-	-	-	0	-										

4. アルバイトによる授業料負担の有無

	授業料の全額をアルバイトで負担している		授業料の一部をアルバイトで補っている		アルバイトでの授業料負担はしていない		無効・無回答		合計	
	回答数	回答率(%)	回答数	回答率(%)	回答数	回答率(%)	回答数	回答率(%)	回答数	回答率(%)
学部1年	0	0.0%	11	11.3%	83	85.6%	3	3.1%	97	100.0%
学部2年	0	0.0%	14	13.6%	83	80.6%	6	5.8%	103	100.0%
学部3年	1	1.2%	13	16.0%	61	75.3%	6	7.4%	81	100.0%
学部4年	2	2.7%	8	10.7%	62	82.7%	3	4.0%	75	100.0%
大学院修士1年	-	-	-	-	-	-	-	-	0	-
大学院修士2年	-	-	-	-	-	-	-	-	0	-
短大専攻科1年	-	-	-	-	-	-	-	-	0	-
短大専攻科2年	-	-	-	-	-	-	-	-	0	-

5. 居住形態について

	親と同居(実家)		一人暮らし		きょうだいと同居		親戚・知人宅		その他		無効・無回答		合計	
	回答数	回答率(%)	回答数	回答率(%)	回答数	回答率(%)	回答数	回答率(%)	回答数	回答率(%)	回答数	回答率(%)	回答数	回答率(%)
学部1年	73	75.3%	22	22.7%	1	1.0%	1	1.0%	0	0.0%	0	0.0%	97	100.0%
学部2年	84	81.6%	16	15.5%	0	0.0%	2	1.9%	0	0.0%	1	1.0%	103	100.0%
学部3年	66	81.5%	15	18.5%	0	0.0%	0	0.0%	0	0.0%	0	0.0%	81	100.0%
学部4年	55	73.3%	18	24.0%	0	0.0%	1	1.3%	1	1.3%	0	0.0%	75	100.0%
大学院修士1年	-	-	-	-	-	-	-	-	-	-	-	-	0	-
大学院修士2年	-	-	-	-	-	-	-	-	-	-	-	-	0	-
短大専攻科1年	-	-	-	-	-	-	-	-	-	-	-	-	0	-
短大専攻科2年	-	-	-	-	-	-	-	-	-	-	-	-	0	-

6. 通常の通学手段について(あてはまるものすべてにマークしてください)

	徒歩		自転車		原付・バイク		自家用車 (自ら運転)		自家用車 (家族による送迎)		路線バス		学園バス		電車 (JR 在来線)		
	回答数	回答率(%)	回答数	回答率(%)	回答数	回答率(%)	回答数	回答率(%)	回答数	回答率(%)	回答数	回答率(%)	回答数	回答率(%)	回答数	回答率(%)	
学部1年	34	35.1%	56	57.7%	7	7.2%	3	3.1%	5	5.2%	4	4.1%	0	0.0%	54	55.7%	
学部2年	51	49.5%	61	59.2%	14	13.6%	5	4.9%	7	6.8%	16	15.5%	0	0.0%	63	61.2%	
学部3年	37	45.7%	44	54.3%	19	23.5%	4	4.9%	3	3.7%	5	6.2%	0	0.0%	46	56.8%	
学部4年	26	34.7%	36	48.0%	13	17.3%	6	8.0%	5	6.7%	5	6.7%	0	0.0%	36	48.0%	
大学院修士1年	-	-	-	-	-	-	-	-	-	-	-	-	-	-	-	-	
大学院修士2年	-	-	-	-	-	-	-	-	-	-	-	-	-	-	-	-	
短大専攻科1年	-	-	-	-	-	-	-	-	-	-	-	-	-	-	-	-	
短大専攻科2年	-	-	-	-	-	-	-	-	-	-	-	-	-	-	-	-	
	電車(私鉄)		新幹線		その他		無効・無回答		合計								
	回答数	回答率(%)	回答数	回答率(%)	回答数	回答率(%)	回答数	回答率(%)	回答数	回答率(%)	回答数	回答率(%)					
学部1年	7	7.2%	1	1.0%	0	0.0%	0	0.0%	97	100.0%							
学部2年	5	4.9%	0	0.0%	0	0.0%	0	0.0%	103	100.0%							
学部3年	4	4.9%	1	1.2%	0	0.0%	0	0.0%	81	100.0%							
学部4年	3	4.0%	0	0.0%	0	0.0%	0	0.0%	75	100.0%							
大学院修士1年	-	-	-	-	-	-	-	-	0	-							
大学院修士2年	-	-	-	-	-	-	-	-	0	-							
短大専攻科1年	-	-	-	-	-	-	-	-	0	-							
短大専攻科2年	-	-	-	-	-	-	-	-	0	-							

7. 通学時間について(片道)

	15分以内		30分以内		1時間以内		1時間30分以内		2時間以内		2時間以上		無効・無回答		合計	
	回答数	回答率(%)	回答数	回答率(%)	回答数	回答率(%)	回答数	回答率(%)	回答数	回答率(%)	回答数	回答率(%)	回答数	回答率(%)	回答数	回答率(%)
学部1年	26	26.8%	21	21.6%	23	23.7%	20	20.6%	6	6.2%	1	1.0%	0	0.0%	97	100.0%
学部2年	26	25.2%	15	14.6%	33	32.0%	23	22.3%	4	3.9%	2	1.9%	0	0.0%	103	100.0%
学部3年	15	18.5%	23	28.4%	23	28.4%	16	19.8%	1	1.2%	3	3.7%	0	0.0%	81	100.0%
学部4年	20	26.7%	9	12.0%	20	26.7%	16	21.3%	6	8.0%	3	4.0%	1	1.3%	75	100.0%
大学院修士1年	-	-	-	-	-	-	-	-	-	-	-	-	-	-	0	-
大学院修士2年	-	-	-	-	-	-	-	-	-	-	-	-	-	-	0	-
短大専攻科1年	-	-	-	-	-	-	-	-	-	-	-	-	-	-	0	-
短大専攻科2年	-	-	-	-	-	-	-	-	-	-	-	-	-	-	0	-

8. 朝食について

	毎日食べている		週に4～5回程度		週に2～3回程度		ほとんど食べない		無効・無回答		合計	
	回答数	回答率(%)	回答数	回答率(%)	回答数	回答率(%)	回答数	回答率(%)	回答数	回答率(%)	回答数	回答率(%)
学部1年	66	68.0%	13	13.4%	7	7.2%	11	11.3%	0	0.0%	97	100.0%
学部2年	61	59.2%	11	10.7%	14	13.6%	17	16.5%	0	0.0%	103	100.0%
学部3年	30	37.0%	17	21.0%	16	19.8%	18	22.2%	0	0.0%	81	100.0%
学部4年	34	45.3%	16	21.3%	10	13.3%	15	20.0%	0	0.0%	75	100.0%
大学院修士1年	-	-	-	-	-	-	-	-	-	-	0	-
大学院修士2年	-	-	-	-	-	-	-	-	-	-	0	-
短大専攻科1年	-	-	-	-	-	-	-	-	-	-	0	-
短大専攻科2年	-	-	-	-	-	-	-	-	-	-	0	-

9. 平日の平均睡眠時間

	8時間以上		7時間程度		6時間程度		5時間程度		4時間未満		無効・無回答		合計	
	回答数	回答率(%)	回答数	回答率(%)	回答数	回答率(%)	回答数	回答率(%)	回答数	回答率(%)	回答数	回答率(%)	回答数	回答率(%)
学部1年	2	2.1%	17	17.5%	49	50.5%	26	26.8%	3	3.1%	0	0.0%	97	100.0%
学部2年	6	5.8%	25	24.3%	43	41.7%	26	25.2%	3	2.9%	0	0.0%	103	100.0%
学部3年	3	3.7%	23	28.4%	36	44.4%	15	18.5%	4	4.9%	0	0.0%	81	100.0%
学部4年	11	14.7%	18	24.0%	35	46.7%	9	12.0%	2	2.7%	0	0.0%	75	100.0%
大学院修士1年	-	-	-	-	-	-	-	-	-	-	-	-	0	-
大学院修士2年	-	-	-	-	-	-	-	-	-	-	-	-	0	-
短大専攻科1年	-	-	-	-	-	-	-	-	-	-	-	-	0	-
短大専攻科2年	-	-	-	-	-	-	-	-	-	-	-	-	0	-

10. 週末(土日)の過ごし方(最も多い活動)

	学習 (授業を含む)		クラブ・ サークル活動		アルバイト		ボランティア		趣味の活動		友人との交際		息抜き、その他	
	回答数	回答率(%)	回答数	回答率(%)	回答数	回答率(%)	回答数	回答率(%)	回答数	回答率(%)	回答数	回答率(%)	回答数	回答率(%)
学部1年	1	1.0%	18	18.6%	45	46.4%	0	0.0%	11	11.3%	6	6.2%	16	16.5%
学部2年	1	1.0%	13	12.6%	55	53.4%	0	0.0%	11	10.7%	3	2.9%	14	13.6%
学部3年	1	1.2%	5	6.2%	48	59.3%	2	2.5%	9	11.1%	4	4.9%	9	11.1%
学部4年	2	2.7%	2	2.7%	40	53.3%	2	2.7%	12	16.0%	4	5.3%	9	12.0%
大学院修士1年	-	-	-	-	-	-	-	-	-	-	-	-	-	-
大学院修士2年	-	-	-	-	-	-	-	-	-	-	-	-	-	-
短大専攻科1年	-	-	-	-	-	-	-	-	-	-	-	-	-	-
短大専攻科2年	-	-	-	-	-	-	-	-	-	-	-	-	-	-
	無効・無回答		合計											
	回答数	回答率(%)	回答数	回答率(%)										
学部1年	0	0.0%	97	100.0%										
学部2年	6	5.8%	103	100.0%										
学部3年	3	3.7%	81	100.0%										
学部4年	4	5.3%	75	100.0%										
大学院修士1年	-	-	0	-										
大学院修士2年	-	-	0	-										
短大専攻科1年	-	-	0	-										
短大専攻科2年	-	-	0	-										

11. 喫煙について

	毎日 喫煙している		たまに喫煙する ことがある		喫煙はしない		無効・無回答		合計	
	回答数	回答率(%)	回答数	回答率(%)	回答数	回答率(%)	回答数	回答率(%)	回答数	回答率(%)
学部1年	0	0.0%	0	0.0%	95	97.9%	2	2.1%	97	100.0%
学部2年	4	3.9%	2	1.9%	88	85.4%	9	8.7%	103	100.0%
学部3年	6	7.4%	10	12.3%	56	69.1%	9	11.1%	81	100.0%
学部4年	6	8.0%	5	6.7%	58	77.3%	6	8.0%	75	100.0%
大学院修士1年	-	-	-	-	-	-	-	-	0	-
大学院修士2年	-	-	-	-	-	-	-	-	0	-
短大専攻科1年	-	-	-	-	-	-	-	-	0	-
短大専攻科2年	-	-	-	-	-	-	-	-	0	-

★ 平日の過ごし方について

【学年】

12. 1日の学修時間(授業時間を除く)

	5時間以上		4時間程度		3時間程度		2時間程度		1時間程度		30分程度		ほとんど行わない	
	回答数	回答率(%)	回答数	回答率(%)	回答数	回答率(%)	回答数	回答率(%)	回答数	回答率(%)	回答数	回答率(%)	回答数	回答率(%)
学部1年	0	0.0%	2	2.1%	1	1.0%	8	8.2%	32	33.0%	22	22.7%	32	33.0%
学部2年	1	1.0%	2	1.9%	2	1.9%	4	3.9%	21	20.4%	26	25.2%	47	45.6%
学部3年	0	0.0%	0	0.0%	1	1.2%	6	7.4%	24	29.6%	22	27.2%	28	34.6%
学部4年	3	4.0%	1	1.3%	1	1.3%	11	14.7%	10	13.3%	17	22.7%	32	42.7%
大学院修士1年	-	-	-	-	-	-	-	-	-	-	-	-	-	-
大学院修士2年	-	-	-	-	-	-	-	-	-	-	-	-	-	-
短大専攻科1年	-	-	-	-	-	-	-	-	-	-	-	-	-	-
短大専攻科2年	-	-	-	-	-	-	-	-	-	-	-	-	-	-
	無効・無回答		合計											
	回答数	回答率(%)	回答数	回答率(%)										
学部1年	0	0.0%	97	100.0%										
学部2年	0	0.0%	103	100.0%										
学部3年	0	0.0%	81	100.0%										
学部4年	0	0.0%	75	100.0%										
大学院修士1年	-	-	0	-										
大学院修士2年	-	-	0	-										
短大専攻科1年	-	-	0	-										
短大専攻科2年	-	-	0	-										

13. クラブ・サークル活動

	5時間以上		4時間程度		3時間程度		2時間程度		1時間程度		30分程度		ほとんど行わない	
	回答数	回答率(%)	回答数	回答率(%)	回答数	回答率(%)	回答数	回答率(%)	回答数	回答率(%)	回答数	回答率(%)	回答数	回答率(%)
学部1年	4	4.1%	1	1.0%	15	15.5%	20	20.6%	14	14.4%	7	7.2%	36	37.1%
学部2年	1	1.0%	3	2.9%	10	9.7%	9	8.7%	20	19.4%	10	9.7%	49	47.6%
学部3年	0	0.0%	3	3.7%	4	4.9%	10	12.3%	6	7.4%	3	3.7%	53	65.4%
学部4年	2	2.7%	2	2.7%	3	4.0%	10	13.3%	3	4.0%	6	8.0%	48	64.0%
大学院修士1年	-	-	-	-	-	-	-	-	-	-	-	-	-	-
大学院修士2年	-	-	-	-	-	-	-	-	-	-	-	-	-	-
短大専攻科1年	-	-	-	-	-	-	-	-	-	-	-	-	-	-
短大専攻科2年	-	-	-	-	-	-	-	-	-	-	-	-	-	-
	無効・無回答		合計											
	回答数	回答率(%)	回答数	回答率(%)										
学部1年	0	0.0%	97	100.0%										
学部2年	1	1.0%	103	100.0%										
学部3年	2	2.5%	81	100.0%										
学部4年	1	1.3%	75	100.0%										
大学院修士1年	-	-	0	-										
大学院修士2年	-	-	0	-										
短大専攻科1年	-	-	0	-										
短大専攻科2年	-	-	0	-										

★ 平日の過ごし方について

【学年】

14. アルバイト

	5時間以上		4時間程度		3時間程度		2時間程度		1時間程度		30分程度		ほとんど行わない	
	回答数	回答率(%)	回答数	回答率(%)	回答数	回答率(%)	回答数	回答率(%)	回答数	回答率(%)	回答数	回答率(%)	回答数	回答率(%)
学部1年	20	20.6%	18	18.6%	22	22.7%	18	18.6%	2	2.1%	3	3.1%	13	13.4%
学部2年	20	19.4%	22	21.4%	27	26.2%	16	15.5%	4	3.9%	1	1.0%	12	11.7%
学部3年	20	24.7%	28	34.6%	10	12.3%	11	13.6%	4	4.9%	0	0.0%	7	8.6%
学部4年	22	29.3%	20	26.7%	11	14.7%	4	5.3%	2	2.7%	2	2.7%	13	17.3%
大学院修士1年	-	-	-	-	-	-	-	-	-	-	-	-	-	-
大学院修士2年	-	-	-	-	-	-	-	-	-	-	-	-	-	-
短大専攻科1年	-	-	-	-	-	-	-	-	-	-	-	-	-	-
短大専攻科2年	-	-	-	-	-	-	-	-	-	-	-	-	-	-
	無効・無回答		合計											
	回答数	回答率(%)	回答数	回答率(%)										
学部1年	1	1.0%	97	100.0%										
学部2年	1	1.0%	103	100.0%										
学部3年	1	1.2%	81	100.0%										
学部4年	1	1.3%	75	100.0%										
大学院修士1年	-	-	0	-										
大学院修士2年	-	-	0	-										
短大専攻科1年	-	-	0	-										
短大専攻科2年	-	-	0	-										

15. ゲーム・LINE・SNS

	5時間以上		4時間程度		3時間程度		2時間程度		1時間程度		30分程度		ほとんど行わない	
	回答数	回答率(%)	回答数	回答率(%)	回答数	回答率(%)	回答数	回答率(%)	回答数	回答率(%)	回答数	回答率(%)	回答数	回答率(%)
学部1年	8	8.2%	10	10.3%	30	30.9%	28	28.9%	18	18.6%	2	2.1%	0	0.0%
学部2年	17	16.5%	13	12.6%	14	13.6%	38	36.9%	16	15.5%	2	1.9%	3	2.9%
学部3年	13	16.0%	8	9.9%	19	23.5%	29	35.8%	8	9.9%	1	1.2%	1	1.2%
学部4年	14	18.7%	12	16.0%	14	18.7%	19	25.3%	10	13.3%	3	4.0%	2	2.7%
大学院修士1年	-	-	-	-	-	-	-	-	-	-	-	-	-	-
大学院修士2年	-	-	-	-	-	-	-	-	-	-	-	-	-	-
短大専攻科1年	-	-	-	-	-	-	-	-	-	-	-	-	-	-
短大専攻科2年	-	-	-	-	-	-	-	-	-	-	-	-	-	-
	無効・無回答		合計											
	回答数	回答率(%)	回答数	回答率(%)										
学部1年	1	1.0%	97	100.0%										
学部2年	0	0.0%	103	100.0%										
学部3年	2	2.5%	81	100.0%										
学部4年	1	1.3%	75	100.0%										
大学院修士1年	-	-	0	-										
大学院修士2年	-	-	0	-										
短大専攻科1年	-	-	0	-										
短大専攻科2年	-	-	0	-										

★ 学修の状況について

【学年】

16. これまで履修した授業の内容は、おおむね理解できた

	そう思う		少しそう思う		どちらとも言えない		あまりそう思わない		そう思わない		無効・無回答		合計	
	回答数	回答率(%)	回答数	回答率(%)	回答数	回答率(%)	回答数	回答率(%)	回答数	回答率(%)	回答数	回答率(%)	回答数	回答率(%)
学部1年	42	43.3%	45	46.4%	5	5.2%	5	5.2%	0	0.0%	0	0.0%	97	100.0%
学部2年	22	21.4%	57	55.3%	22	21.4%	2	1.9%	0	0.0%	0	0.0%	103	100.0%
学部3年	17	21.0%	50	61.7%	10	12.3%	3	3.7%	1	1.2%	0	0.0%	81	100.0%
学部4年	25	33.3%	39	52.0%	6	8.0%	2	2.7%	3	4.0%	0	0.0%	75	100.0%
大学院修士1年	-	-	-	-	-	-	-	-	-	-	-	-	0	-
大学院修士2年	-	-	-	-	-	-	-	-	-	-	-	-	0	-
短大専攻科1年	-	-	-	-	-	-	-	-	-	-	-	-	0	-
短大専攻科2年	-	-	-	-	-	-	-	-	-	-	-	-	0	-

17. 授業への出席状況は、おおむね良好だった

	そう思う		少しそう思う		どちらとも言えない		あまりそう思わない		そう思わない		無効・無回答		合計	
	回答数	回答率(%)	回答数	回答率(%)	回答数	回答率(%)	回答数	回答率(%)	回答数	回答率(%)	回答数	回答率(%)	回答数	回答率(%)
学部1年	68	70.1%	21	21.6%	5	5.2%	3	3.1%	0	0.0%	0	0.0%	97	100.0%
学部2年	62	60.2%	32	31.1%	5	4.9%	2	1.9%	1	1.0%	1	1.0%	103	100.0%
学部3年	48	59.3%	20	24.7%	7	8.6%	3	3.7%	3	3.7%	0	0.0%	81	100.0%
学部4年	40	53.3%	24	32.0%	5	6.7%	4	5.3%	2	2.7%	0	0.0%	75	100.0%
大学院修士1年	-	-	-	-	-	-	-	-	-	-	-	-	0	-
大学院修士2年	-	-	-	-	-	-	-	-	-	-	-	-	0	-
短大専攻科1年	-	-	-	-	-	-	-	-	-	-	-	-	0	-
短大専攻科2年	-	-	-	-	-	-	-	-	-	-	-	-	0	-

18. 遅刻や私語をせず、良好な受講態度に努めた

	そう思う		少しそう思う		どちらとも言えない		あまりそう思わない		そう思わない		無効・無回答		合計	
	回答数	回答率(%)	回答数	回答率(%)	回答数	回答率(%)	回答数	回答率(%)	回答数	回答率(%)	回答数	回答率(%)	回答数	回答率(%)
学部1年	36	37.1%	51	52.6%	8	8.2%	2	2.1%	0	0.0%	0	0.0%	97	100.0%
学部2年	24	23.3%	54	52.4%	19	18.4%	6	5.8%	0	0.0%	0	0.0%	103	100.0%
学部3年	23	28.4%	41	50.6%	8	9.9%	7	8.6%	2	2.5%	0	0.0%	81	100.0%
学部4年	25	33.3%	36	48.0%	9	12.0%	4	5.3%	1	1.3%	0	0.0%	75	100.0%
大学院修士1年	-	-	-	-	-	-	-	-	-	-	-	-	0	-
大学院修士2年	-	-	-	-	-	-	-	-	-	-	-	-	0	-
短大専攻科1年	-	-	-	-	-	-	-	-	-	-	-	-	0	-
短大専攻科2年	-	-	-	-	-	-	-	-	-	-	-	-	0	-

19. 予習・復習など、授業時間外の学修に努めた

	そう思う		少しそう思う		どちらとも言えない		あまりそう思わない		そう思わない		無効・無回答		合計	
	回答数	回答率(%)	回答数	回答率(%)	回答数	回答率(%)	回答数	回答率(%)	回答数	回答率(%)	回答数	回答率(%)	回答数	回答率(%)
学部1年	15	15.5%	33	34.0%	30	30.9%	16	16.5%	3	3.1%	0	0.0%	97	100.0%
学部2年	8	7.8%	25	24.3%	39	37.9%	26	25.2%	5	4.9%	0	0.0%	103	100.0%
学部3年	8	9.9%	21	25.9%	25	30.9%	18	22.2%	9	11.1%	0	0.0%	81	100.0%
学部4年	13	17.3%	23	30.7%	17	22.7%	18	24.0%	4	5.3%	0	0.0%	75	100.0%
大学院修士1年	-	-	-	-	-	-	-	-	-	-	-	-	0	-
大学院修士2年	-	-	-	-	-	-	-	-	-	-	-	-	0	-
短大専攻科1年	-	-	-	-	-	-	-	-	-	-	-	-	0	-
短大専攻科2年	-	-	-	-	-	-	-	-	-	-	-	-	0	-

20. これまでの学業成績を理解し、現在の学修に活かしている

	そう思う		少しそう思う		どちらとも言えない		あまりそう思わない		そう思わない		無効・無回答		合計	
	回答数	回答率(%)	回答数	回答率(%)	回答数	回答率(%)	回答数	回答率(%)	回答数	回答率(%)	回答数	回答率(%)	回答数	回答率(%)
学部1年	21	21.6%	48	49.5%	23	23.7%	4	4.1%	0	0.0%	1	1.0%	97	100.0%
学部2年	11	10.7%	52	50.5%	32	31.1%	8	7.8%	0	0.0%	0	0.0%	103	100.0%
学部3年	9	11.1%	38	46.9%	19	23.5%	12	14.8%	3	3.7%	0	0.0%	81	100.0%
学部4年	23	30.7%	27	36.0%	15	20.0%	8	10.7%	2	2.7%	0	0.0%	75	100.0%
大学院修士1年	-	-	-	-	-	-	-	-	-	-	-	-	0	-
大学院修士2年	-	-	-	-	-	-	-	-	-	-	-	-	0	-
短大専攻科1年	-	-	-	-	-	-	-	-	-	-	-	-	0	-
短大専攻科2年	-	-	-	-	-	-	-	-	-	-	-	-	0	-

21. 授業を通して、幅広い教養が得られている

	そう思う		少しそう思う		どちらとも言えない		あまりそう思わない		そう思わない		無効・無回答		合計	
	回答数	回答率(%)	回答数	回答率(%)	回答数	回答率(%)	回答数	回答率(%)	回答数	回答率(%)	回答数	回答率(%)	回答数	回答率(%)
学部1年	27	27.8%	52	53.6%	18	18.6%	0	0.0%	0	0.0%	0	0.0%	97	100.0%
学部2年	22	21.4%	55	53.4%	22	21.4%	4	3.9%	0	0.0%	0	0.0%	103	100.0%
学部3年	20	24.7%	37	45.7%	13	16.0%	8	9.9%	3	3.7%	0	0.0%	81	100.0%
学部4年	28	37.3%	30	40.0%	12	16.0%	3	4.0%	2	2.7%	0	0.0%	75	100.0%
大学院修士1年	-	-	-	-	-	-	-	-	-	-	-	-	0	-
大学院修士2年	-	-	-	-	-	-	-	-	-	-	-	-	0	-
短大専攻科1年	-	-	-	-	-	-	-	-	-	-	-	-	0	-
短大専攻科2年	-	-	-	-	-	-	-	-	-	-	-	-	0	-

22. 授業を通して、深い専門知識が得られている

	そう思う		少しそう思う		どちらとも言えない		あまりそう思わない		そう思わない		無効・無回答		合計	
	回答数	回答率(%)	回答数	回答率(%)	回答数	回答率(%)	回答数	回答率(%)	回答数	回答率(%)	回答数	回答率(%)	回答数	回答率(%)
学部1年	25	25.8%	52	53.6%	17	17.5%	3	3.1%	0	0.0%	0	0.0%	97	100.0%
学部2年	18	17.5%	58	56.3%	22	21.4%	4	3.9%	1	1.0%	0	0.0%	103	100.0%
学部3年	19	23.5%	42	51.9%	13	16.0%	5	6.2%	2	2.5%	0	0.0%	81	100.0%
学部4年	22	29.3%	33	44.0%	13	17.3%	5	6.7%	2	2.7%	0	0.0%	75	100.0%
大学院修士1年	-	-	-	-	-	-	-	-	-	-	-	-	0	-
大学院修士2年	-	-	-	-	-	-	-	-	-	-	-	-	0	-
短大専攻科1年	-	-	-	-	-	-	-	-	-	-	-	-	0	-
短大専攻科2年	-	-	-	-	-	-	-	-	-	-	-	-	0	-

23. 授業を通して、職業関連の知識・技能が得られている

	そう思う		少しそう思う		どちらとも言えない		あまりそう思わない		そう思わない		無効・無回答		合計	
	回答数	回答率(%)	回答数	回答率(%)	回答数	回答率(%)	回答数	回答率(%)	回答数	回答率(%)	回答数	回答率(%)	回答数	回答率(%)
学部1年	21	21.6%	51	52.6%	21	21.6%	3	3.1%	0	0.0%	1	1.0%	97	100.0%
学部2年	22	21.4%	46	44.7%	28	27.2%	5	4.9%	1	1.0%	1	1.0%	103	100.0%
学部3年	18	22.2%	41	50.6%	12	14.8%	7	8.6%	3	3.7%	0	0.0%	81	100.0%
学部4年	23	30.7%	29	38.7%	11	14.7%	8	10.7%	2	2.7%	2	2.7%	75	100.0%
大学院修士1年	-	-	-	-	-	-	-	-	-	-	-	-	0	-
大学院修士2年	-	-	-	-	-	-	-	-	-	-	-	-	0	-
短大専攻科1年	-	-	-	-	-	-	-	-	-	-	-	-	0	-
短大専攻科2年	-	-	-	-	-	-	-	-	-	-	-	-	0	-

24. 授業を通して、人とのコミュニケーションが深まっている

	そう思う		少しそう思う		どちらとも言えない		あまりそう思わない		そう思わない		無効・無回答		合計	
	回答数	回答率(%)	回答数	回答率(%)	回答数	回答率(%)	回答数	回答率(%)	回答数	回答率(%)	回答数	回答率(%)	回答数	回答率(%)
学部1年	36	37.1%	40	41.2%	16	16.5%	5	5.2%	0	0.0%	0	0.0%	97	100.0%
学部2年	25	24.3%	46	44.7%	25	24.3%	4	3.9%	3	2.9%	0	0.0%	103	100.0%
学部3年	18	22.2%	39	48.1%	15	18.5%	6	7.4%	2	2.5%	1	1.2%	81	100.0%
学部4年	28	37.3%	26	34.7%	14	18.7%	5	6.7%	1	1.3%	1	1.3%	75	100.0%
大学院修士1年	-	-	-	-	-	-	-	-	-	-	-	-	0	-
大学院修士2年	-	-	-	-	-	-	-	-	-	-	-	-	0	-
短大専攻科1年	-	-	-	-	-	-	-	-	-	-	-	-	0	-
短大専攻科2年	-	-	-	-	-	-	-	-	-	-	-	-	0	-

25. (総合評価)大学の授業に満足している

	そう思う		少しそう思う		どちらとも言えない		あまりそう思わない		そう思わない		無効・無回答		合計	
	回答数	回答率(%)	回答数	回答率(%)	回答数	回答率(%)	回答数	回答率(%)	回答数	回答率(%)	回答数	回答率(%)	回答数	回答率(%)
学部1年	18	18.6%	52	53.6%	22	22.7%	4	4.1%	1	1.0%	0	0.0%	97	100.0%
学部2年	13	12.6%	50	48.5%	32	31.1%	7	6.8%	1	1.0%	0	0.0%	103	100.0%
学部3年	13	16.0%	43	53.1%	17	21.0%	4	4.9%	3	3.7%	1	1.2%	81	100.0%
学部4年	18	24.0%	29	38.7%	16	21.3%	10	13.3%	2	2.7%	0	0.0%	75	100.0%
大学院修士1年	-	-	-	-	-	-	-	-	-	-	-	-	0	-
大学院修士2年	-	-	-	-	-	-	-	-	-	-	-	-	0	-
短大専攻科1年	-	-	-	-	-	-	-	-	-	-	-	-	0	-
短大専攻科2年	-	-	-	-	-	-	-	-	-	-	-	-	0	-

★ 課外活動の状況について

【学年】

26. 学内のクラブ・サークル活動に積極的に参加している

	そう思う		少しそう思う		どちらとも言えない		あまりそう思わない		そう思わない		無効・無回答		合計	
	回答数	回答率(%)	回答数	回答率(%)	回答数	回答率(%)	回答数	回答率(%)	回答数	回答率(%)	回答数	回答率(%)	回答数	回答率(%)
学部1年	39	40.2%	20	20.6%	6	6.2%	9	9.3%	23	23.7%	0	0.0%	97	100.0%
学部2年	24	23.3%	18	17.5%	9	8.7%	12	11.7%	40	38.8%	0	0.0%	103	100.0%
学部3年	18	22.2%	13	16.0%	5	6.2%	6	7.4%	39	48.1%	0	0.0%	81	100.0%
学部4年	13	17.3%	13	17.3%	10	13.3%	7	9.3%	32	42.7%	0	0.0%	75	100.0%
大学院修士1年	-	-	-	-	-	-	-	-	-	-	-	-	0	-
大学院修士2年	-	-	-	-	-	-	-	-	-	-	-	-	0	-
短大専攻科1年	-	-	-	-	-	-	-	-	-	-	-	-	0	-
短大専攻科2年	-	-	-	-	-	-	-	-	-	-	-	-	0	-

27. 学内のゼミやボランティア活動に積極的に参加している

	そう思う		少しそう思う		どちらとも言えない		あまりそう思わない		そう思わない		無効・無回答		合計	
	回答数	回答率(%)	回答数	回答率(%)	回答数	回答率(%)	回答数	回答率(%)	回答数	回答率(%)	回答数	回答率(%)	回答数	回答率(%)
学部1年	15	15.5%	22	22.7%	28	28.9%	15	15.5%	17	17.5%	0	0.0%	97	100.0%
学部2年	10	9.7%	15	14.6%	19	18.4%	25	24.3%	34	33.0%	0	0.0%	103	100.0%
学部3年	8	9.9%	8	9.9%	13	16.0%	13	16.0%	39	48.1%	0	0.0%	81	100.0%
学部4年	16	21.3%	21	28.0%	9	12.0%	13	17.3%	16	21.3%	0	0.0%	75	100.0%
大学院修士1年	-	-	-	-	-	-	-	-	-	-	-	-	0	-
大学院修士2年	-	-	-	-	-	-	-	-	-	-	-	-	0	-
短大専攻科1年	-	-	-	-	-	-	-	-	-	-	-	-	0	-
短大専攻科2年	-	-	-	-	-	-	-	-	-	-	-	-	0	-

28. 学外の地域活動・市民活動・ボランティア活動に積極的に参加している

	そう思う		少しそう思う		どちらとも言えない		あまりそう思わない		そう思わない		無効・無回答		合計	
	回答数	回答率(%)	回答数	回答率(%)	回答数	回答率(%)	回答数	回答率(%)	回答数	回答率(%)	回答数	回答率(%)	回答数	回答率(%)
学部1年	6	6.2%	15	15.5%	28	28.9%	19	19.6%	29	29.9%	0	0.0%	97	100.0%
学部2年	10	9.7%	10	9.7%	22	21.4%	27	26.2%	34	33.0%	0	0.0%	103	100.0%
学部3年	12	14.8%	17	21.0%	10	12.3%	9	11.1%	33	40.7%	0	0.0%	81	100.0%
学部4年	12	16.0%	23	30.7%	9	12.0%	11	14.7%	20	26.7%	0	0.0%	75	100.0%
大学院修士1年	-	-	-	-	-	-	-	-	-	-	-	-	0	-
大学院修士2年	-	-	-	-	-	-	-	-	-	-	-	-	0	-
短大専攻科1年	-	-	-	-	-	-	-	-	-	-	-	-	0	-
短大専攻科2年	-	-	-	-	-	-	-	-	-	-	-	-	0	-

29. 大学・学友会の行事・活動に積極的に参加している

	そう思う		少しそう思う		どちらとも言えない		あまりそう思わない		そう思わない		無効・無回答		合計	
	回答数	回答率(%)	回答数	回答率(%)	回答数	回答率(%)	回答数	回答率(%)	回答数	回答率(%)	回答数	回答率(%)	回答数	回答率(%)
学部1年	7	7.2%	22	22.7%	31	32.0%	13	13.4%	24	24.7%	0	0.0%	97	100.0%
学部2年	6	5.8%	18	17.5%	17	16.5%	26	25.2%	36	35.0%	0	0.0%	103	100.0%
学部3年	9	11.1%	15	18.5%	10	12.3%	10	12.3%	37	45.7%	0	0.0%	81	100.0%
学部4年	11	14.7%	18	24.0%	13	17.3%	8	10.7%	25	33.3%	0	0.0%	75	100.0%
大学院修士1年	-	-	-	-	-	-	-	-	-	-	-	-	0	-
大学院修士2年	-	-	-	-	-	-	-	-	-	-	-	-	0	-
短大専攻科1年	-	-	-	-	-	-	-	-	-	-	-	-	0	-
短大専攻科2年	-	-	-	-	-	-	-	-	-	-	-	-	0	-

30. (総合評価) 課外活動が充実している

	そう思う		少しそう思う		どちらとも言えない		あまりそう思わない		そう思わない		無効・無回答		合計	
	回答数	回答率(%)	回答数	回答率(%)	回答数	回答率(%)	回答数	回答率(%)	回答数	回答率(%)	回答数	回答率(%)	回答数	回答率(%)
学部1年	20	20.6%	29	29.9%	22	22.7%	16	16.5%	10	10.3%	0	0.0%	97	100.0%
学部2年	10	9.7%	20	19.4%	25	24.3%	25	24.3%	23	22.3%	0	0.0%	103	100.0%
学部3年	11	13.6%	19	23.5%	16	19.8%	10	12.3%	25	30.9%	0	0.0%	81	100.0%
学部4年	12	16.0%	23	30.7%	17	22.7%	10	13.3%	13	17.3%	0	0.0%	75	100.0%
大学院修士1年	-	-	-	-	-	-	-	-	-	-	-	-	0	-
大学院修士2年	-	-	-	-	-	-	-	-	-	-	-	-	0	-
短大専攻科1年	-	-	-	-	-	-	-	-	-	-	-	-	0	-
短大専攻科2年	-	-	-	-	-	-	-	-	-	-	-	-	0	-

★ 大学の施設・設備について

【学年】

31. 教室

	満足		少し満足		どちらとも言えない		あまり満足していない		満足していない		利用したことがない		無効・無回答		合計	
	回答数	回答率(%)	回答数	回答率(%)	回答数	回答率(%)	回答数	回答率(%)	回答数	回答率(%)	回答数	回答率(%)	回答数	回答率(%)	回答数	回答率(%)
学部1年	61	62.9%	28	28.9%	6	6.2%	1	1.0%	1	1.0%	0	0.0%	0	0.0%	97	100.0%
学部2年	43	41.7%	44	42.7%	14	13.6%	2	1.9%	0	0.0%	0	0.0%	0	0.0%	103	100.0%
学部3年	36	44.4%	34	42.0%	9	11.1%	2	2.5%	0	0.0%	0	0.0%	0	0.0%	81	100.0%
学部4年	33	44.0%	24	32.0%	7	9.3%	5	6.7%	5	6.7%	0	0.0%	1	1.3%	75	100.0%
大学院修士1年	-	-	-	-	-	-	-	-	-	-	-	-	-	-	0	-
大学院修士2年	-	-	-	-	-	-	-	-	-	-	-	-	-	-	0	-
短大専攻科1年	-	-	-	-	-	-	-	-	-	-	-	-	-	-	0	-
短大専攻科2年	-	-	-	-	-	-	-	-	-	-	-	-	-	-	0	-

32. パソコン教室

	満足		少し満足		どちらとも言えない		あまり満足していない		満足していない		利用したことがない		無効・無回答		合計	
	回答数	回答率(%)	回答数	回答率(%)	回答数	回答率(%)	回答数	回答率(%)	回答数	回答率(%)	回答数	回答率(%)	回答数	回答率(%)	回答数	回答率(%)
学部1年	66	68.0%	20	20.6%	6	6.2%	3	3.1%	0	0.0%	2	2.1%	0	0.0%	97	100.0%
学部2年	38	36.9%	39	37.9%	19	18.4%	5	4.9%	1	1.0%	1	1.0%	0	0.0%	103	100.0%
学部3年	22	27.2%	34	42.0%	10	12.3%	12	14.8%	3	3.7%	0	0.0%	0	0.0%	81	100.0%
学部4年	16	21.3%	21	28.0%	14	18.7%	15	20.0%	9	12.0%	0	0.0%	0	0.0%	75	100.0%
大学院修士1年	-	-	-	-	-	-	-	-	-	-	-	-	-	-	0	-
大学院修士2年	-	-	-	-	-	-	-	-	-	-	-	-	-	-	0	-
短大専攻科1年	-	-	-	-	-	-	-	-	-	-	-	-	-	-	0	-
短大専攻科2年	-	-	-	-	-	-	-	-	-	-	-	-	-	-	0	-

33. 自習室・自習スペース

	満足		少し満足		どちらとも言えない		あまり満足していない		満足していない		利用したことがない		無効・無回答		合計	
	回答数	回答率(%)	回答数	回答率(%)	回答数	回答率(%)	回答数	回答率(%)	回答数	回答率(%)	回答数	回答率(%)	回答数	回答率(%)	回答数	回答率(%)
学部1年	54	55.7%	21	21.6%	6	6.2%	6	6.2%	0	0.0%	8	8.2%	2	2.1%	97	100.0%
学部2年	34	33.0%	39	37.9%	19	18.4%	8	7.8%	2	1.9%	1	1.0%	0	0.0%	103	100.0%
学部3年	21	25.9%	20	24.7%	22	27.2%	9	11.1%	2	2.5%	7	8.6%	0	0.0%	81	100.0%
学部4年	16	21.3%	22	29.3%	13	17.3%	11	14.7%	10	13.3%	3	4.0%	0	0.0%	75	100.0%
大学院修士1年	-	-	-	-	-	-	-	-	-	-	-	-	-	-	0	-
大学院修士2年	-	-	-	-	-	-	-	-	-	-	-	-	-	-	0	-
短大専攻科1年	-	-	-	-	-	-	-	-	-	-	-	-	-	-	0	-
短大専攻科2年	-	-	-	-	-	-	-	-	-	-	-	-	-	-	0	-

34. 運動施設

	満足		少し満足		どちらとも言えない		あまり満足していない		満足していない		利用したことがない		無効・無回答		合計	
	回答数	回答率(%)	回答数	回答率(%)	回答数	回答率(%)	回答数	回答率(%)	回答数	回答率(%)	回答数	回答率(%)	回答数	回答率(%)	回答数	回答率(%)
学部1年	36	37.1%	17	17.5%	12	12.4%	8	8.2%	7	7.2%	15	15.5%	2	2.1%	97	100.0%
学部2年	10	9.7%	25	24.3%	30	29.1%	11	10.7%	15	14.6%	12	11.7%	0	0.0%	103	100.0%
学部3年	12	14.8%	11	13.6%	11	13.6%	17	21.0%	8	9.9%	21	25.9%	1	1.2%	81	100.0%
学部4年	12	16.0%	12	16.0%	10	13.3%	9	12.0%	17	22.7%	15	20.0%	0	0.0%	75	100.0%
大学院修士1年	-	-	-	-	-	-	-	-	-	-	-	-	-	-	0	-
大学院修士2年	-	-	-	-	-	-	-	-	-	-	-	-	-	-	0	-
短大専攻科1年	-	-	-	-	-	-	-	-	-	-	-	-	-	-	0	-
短大専攻科2年	-	-	-	-	-	-	-	-	-	-	-	-	-	-	0	-

★ 大学の施設・設備について

【学年】

35. 図書館

	満足		少し満足		どちらとも言えない		あまり満足していない		満足していない		利用したことがない		無効・無回答		合計	
	回答数	回答率(%)	回答数	回答率(%)	回答数	回答率(%)	回答数	回答率(%)	回答数	回答率(%)	回答数	回答率(%)	回答数	回答率(%)	回答数	回答率(%)
学部1年	58	59.8%	23	23.7%	6	6.2%	7	7.2%	3	3.1%	0	0.0%	0	0.0%	97	100.0%
学部2年	28	27.2%	42	40.8%	22	21.4%	7	6.8%	3	2.9%	1	1.0%	0	0.0%	103	100.0%
学部3年	28	34.6%	26	32.1%	20	24.7%	5	6.2%	2	2.5%	0	0.0%	0	0.0%	81	100.0%
学部4年	21	28.0%	24	32.0%	12	16.0%	10	13.3%	8	10.7%	0	0.0%	0	0.0%	75	100.0%
大学院修士1年	-	-	-	-	-	-	-	-	-	-	-	-	-	-	0	-
大学院修士2年	-	-	-	-	-	-	-	-	-	-	-	-	-	-	0	-
短大専攻科1年	-	-	-	-	-	-	-	-	-	-	-	-	-	-	0	-
短大専攻科2年	-	-	-	-	-	-	-	-	-	-	-	-	-	-	0	-

36. 学生ホール(学食を除く)

	満足		少し満足		どちらとも言えない		あまり満足していない		満足していない		利用したことがない		無効・無回答		合計	
	回答数	回答率(%)	回答数	回答率(%)	回答数	回答率(%)	回答数	回答率(%)	回答数	回答率(%)	回答数	回答率(%)	回答数	回答率(%)	回答数	回答率(%)
学部1年	46	47.4%	25	25.8%	18	18.6%	4	4.1%	1	1.0%	3	3.1%	0	0.0%	97	100.0%
学部2年	26	25.2%	29	28.2%	32	31.1%	9	8.7%	2	1.9%	3	2.9%	2	1.9%	103	100.0%
学部3年	18	22.2%	16	19.8%	25	30.9%	15	18.5%	3	3.7%	4	4.9%	0	0.0%	81	100.0%
学部4年	12	16.0%	21	28.0%	13	17.3%	14	18.7%	13	17.3%	2	2.7%	0	0.0%	75	100.0%
大学院修士1年	-	-	-	-	-	-	-	-	-	-	-	-	-	-	0	-
大学院修士2年	-	-	-	-	-	-	-	-	-	-	-	-	-	-	0	-
短大専攻科1年	-	-	-	-	-	-	-	-	-	-	-	-	-	-	0	-
短大専攻科2年	-	-	-	-	-	-	-	-	-	-	-	-	-	-	0	-

37. コンビニ・売店

	満足		少し満足		どちらとも言えない		あまり満足していない		満足していない		利用したことがない		無効・無回答		合計	
	回答数	回答率(%)	回答数	回答率(%)	回答数	回答率(%)	回答数	回答率(%)	回答数	回答率(%)	回答数	回答率(%)	回答数	回答率(%)	回答数	回答率(%)
学部1年	39	40.2%	28	28.9%	9	9.3%	17	17.5%	4	4.1%	0	0.0%	0	0.0%	97	100.0%
学部2年	16	15.5%	29	28.2%	25	24.3%	19	18.4%	13	12.6%	1	1.0%	0	0.0%	103	100.0%
学部3年	19	23.5%	23	28.4%	11	13.6%	17	21.0%	10	12.3%	1	1.2%	0	0.0%	81	100.0%
学部4年	10	13.3%	16	21.3%	14	18.7%	14	18.7%	19	25.3%	0	0.0%	2	2.7%	75	100.0%
大学院修士1年	-	-	-	-	-	-	-	-	-	-	-	-	-	-	0	-
大学院修士2年	-	-	-	-	-	-	-	-	-	-	-	-	-	-	0	-
短大専攻科1年	-	-	-	-	-	-	-	-	-	-	-	-	-	-	0	-
短大専攻科2年	-	-	-	-	-	-	-	-	-	-	-	-	-	-	0	-

38. ネット環境(Wi-Fi)

	満足		少し満足		どちらとも言えない		あまり満足していない		満足していない		利用したことがない		無効・無回答		合計	
	回答数	回答率(%)	回答数	回答率(%)	回答数	回答率(%)	回答数	回答率(%)	回答数	回答率(%)	回答数	回答率(%)	回答数	回答率(%)	回答数	回答率(%)
学部1年	22	22.7%	20	20.6%	10	10.3%	23	23.7%	21	21.6%	1	1.0%	0	0.0%	97	100.0%
学部2年	17	16.5%	18	17.5%	17	16.5%	22	21.4%	26	25.2%	3	2.9%	0	0.0%	103	100.0%
学部3年	13	16.0%	12	14.8%	7	8.6%	14	17.3%	31	38.3%	4	4.9%	0	0.0%	81	100.0%
学部4年	6	8.0%	9	12.0%	6	8.0%	17	22.7%	34	45.3%	3	4.0%	0	0.0%	75	100.0%
大学院修士1年	-	-	-	-	-	-	-	-	-	-	-	-	-	-	0	-
大学院修士2年	-	-	-	-	-	-	-	-	-	-	-	-	-	-	0	-
短大専攻科1年	-	-	-	-	-	-	-	-	-	-	-	-	-	-	0	-
短大専攻科2年	-	-	-	-	-	-	-	-	-	-	-	-	-	-	0	-

★ 大学の施設・設備について

【学年】

39. 駐輪場・バイク置き場

	満足		少し満足		どちらとも言えない		あまり満足していない		満足していない		利用したことがない		無効・無回答		合計	
	回答数	回答率(%)	回答数	回答率(%)	回答数	回答率(%)	回答数	回答率(%)	回答数	回答率(%)	回答数	回答率(%)	回答数	回答率(%)	回答数	回答率(%)
学部1年	33	34.0%	16	16.5%	14	14.4%	7	7.2%	6	6.2%	20	20.6%	1	1.0%	97	100.0%
学部2年	14	13.6%	22	21.4%	24	23.3%	17	16.5%	5	4.9%	20	19.4%	1	1.0%	103	100.0%
学部3年	14	17.3%	10	12.3%	9	11.1%	15	18.5%	11	13.6%	22	27.2%	0	0.0%	81	100.0%
学部4年	9	12.0%	16	21.3%	13	17.3%	10	13.3%	13	17.3%	14	18.7%	0	0.0%	75	100.0%
大学院修士1年	-	-	-	-	-	-	-	-	-	-	-	-	-	-	0	-
大学院修士2年	-	-	-	-	-	-	-	-	-	-	-	-	-	-	0	-
短大専攻科1年	-	-	-	-	-	-	-	-	-	-	-	-	-	-	0	-
短大専攻科2年	-	-	-	-	-	-	-	-	-	-	-	-	-	-	0	-

40. (総合評価)大学の施設・設備に関する全体的満足度

	満足		少し満足		どちらとも言えない		あまり満足していない		満足していない		利用したことがない		無効・無回答		合計	
	回答数	回答率(%)	回答数	回答率(%)	回答数	回答率(%)	回答数	回答率(%)	回答数	回答率(%)	回答数	回答率(%)	回答数	回答率(%)	回答数	回答率(%)
学部1年	40	41.2%	40	41.2%	11	11.3%	3	3.1%	2	2.1%	0	0.0%	1	1.0%	97	100.0%
学部2年	14	13.6%	46	44.7%	27	26.2%	12	11.7%	3	2.9%	1	1.0%	0	0.0%	103	100.0%
学部3年	12	14.8%	32	39.5%	24	29.6%	7	8.6%	5	6.2%	1	1.2%	0	0.0%	81	100.0%
学部4年	10	13.3%	24	32.0%	18	24.0%	15	20.0%	7	9.3%	1	1.3%	0	0.0%	75	100.0%
大学院修士1年	-	-	-	-	-	-	-	-	-	-	-	-	-	-	0	-
大学院修士2年	-	-	-	-	-	-	-	-	-	-	-	-	-	-	0	-
短大専攻科1年	-	-	-	-	-	-	-	-	-	-	-	-	-	-	0	-
短大専攻科2年	-	-	-	-	-	-	-	-	-	-	-	-	-	-	0	-

41. <キャンパス設定項目>

	満足		少し満足		どちらとも言えない		あまり満足していない		満足していない		利用したことがない		無効・無回答		合計	
	回答数	回答率(%)	回答数	回答率(%)	回答数	回答率(%)	回答数	回答率(%)	回答数	回答率(%)	回答数	回答率(%)	回答数	回答率(%)	回答数	回答率(%)
学部1年	35	36.1%	31	32.0%	17	17.5%	4	4.1%	2	2.1%	5	5.2%	3	3.1%	97	100.0%
学部2年	11	10.7%	29	28.2%	26	25.2%	7	6.8%	3	2.9%	8	7.8%	19	18.4%	103	100.0%
学部3年	8	9.9%	28	34.6%	14	17.3%	5	6.2%	3	3.7%	3	3.7%	20	24.7%	81	100.0%
学部4年	7	9.3%	23	30.7%	12	16.0%	13	17.3%	4	5.3%	2	2.7%	14	18.7%	75	100.0%
大学院修士1年	-	-	-	-	-	-	-	-	-	-	-	-	-	-	0	-
大学院修士2年	-	-	-	-	-	-	-	-	-	-	-	-	-	-	0	-
短大専攻科1年	-	-	-	-	-	-	-	-	-	-	-	-	-	-	0	-
短大専攻科2年	-	-	-	-	-	-	-	-	-	-	-	-	-	-	0	-

42. <キャンパス設定項目>

	満足		少し満足		どちらとも言えない		あまり満足していない		満足していない		利用したことがない		無効・無回答		合計	
	回答数	回答率(%)	回答数	回答率(%)	回答数	回答率(%)	回答数	回答率(%)	回答数	回答率(%)	回答数	回答率(%)	回答数	回答率(%)	回答数	回答率(%)
学部1年	35	36.1%	29	29.9%	15	15.5%	5	5.2%	2	2.1%	8	8.2%	3	3.1%	97	100.0%
学部2年	20	19.4%	29	28.2%	19	18.4%	7	6.8%	3	2.9%	6	5.8%	19	18.4%	103	100.0%
学部3年	17	21.0%	19	23.5%	13	16.0%	2	2.5%	1	1.2%	9	11.1%	20	24.7%	81	100.0%
学部4年	11	14.7%	20	26.7%	14	18.7%	7	9.3%	6	8.0%	3	4.0%	14	18.7%	75	100.0%
大学院修士1年	-	-	-	-	-	-	-	-	-	-	-	-	-	-	0	-
大学院修士2年	-	-	-	-	-	-	-	-	-	-	-	-	-	-	0	-
短大専攻科1年	-	-	-	-	-	-	-	-	-	-	-	-	-	-	0	-
短大専攻科2年	-	-	-	-	-	-	-	-	-	-	-	-	-	-	0	-

★ 大学の施設・設備について

【学年】

43. <キャンパス設定項目>

	満足		少し満足		どちらとも言えない		あまり満足していない		満足していない		利用したことがない		無効・無回答		合計	
	回答数	回答率(%)	回答数	回答率(%)	回答数	回答率(%)	回答数	回答率(%)	回答数	回答率(%)	回答数	回答率(%)	回答数	回答率(%)	回答数	回答率(%)
学部1年	20	20.6%	17	17.5%	29	29.9%	16	16.5%	7	7.2%	5	5.2%	3	3.1%	97	100.0%
学部2年	7	6.8%	17	16.5%	28	27.2%	15	14.6%	8	7.8%	9	8.7%	19	18.4%	103	100.0%
学部3年	6	7.4%	12	14.8%	19	23.5%	10	12.3%	5	6.2%	9	11.1%	20	24.7%	81	100.0%
学部4年	4	5.3%	6	8.0%	23	30.7%	15	20.0%	5	6.7%	8	10.7%	14	18.7%	75	100.0%
大学院修士1年	-	-	-	-	-	-	-	-	-	-	-	-	-	-	0	-
大学院修士2年	-	-	-	-	-	-	-	-	-	-	-	-	-	-	0	-
短大専攻科1年	-	-	-	-	-	-	-	-	-	-	-	-	-	-	0	-
短大専攻科2年	-	-	-	-	-	-	-	-	-	-	-	-	-	-	0	-

44. <キャンパス設定項目>

	満足		少し満足		どちらとも言えない		あまり満足していない		満足していない		利用したことがない		無効・無回答		合計	
	回答数	回答率(%)	回答数	回答率(%)	回答数	回答率(%)	回答数	回答率(%)	回答数	回答率(%)	回答数	回答率(%)	回答数	回答率(%)	回答数	回答率(%)
学部1年	6	6.2%	9	9.3%	14	14.4%	18	18.6%	30	30.9%	16	16.5%	4	4.1%	97	100.0%
学部2年	3	2.9%	10	9.7%	19	18.4%	16	15.5%	23	22.3%	11	10.7%	21	20.4%	103	100.0%
学部3年	5	6.2%	6	7.4%	10	12.3%	10	12.3%	20	24.7%	9	11.1%	21	25.9%	81	100.0%
学部4年	1	1.3%	3	4.0%	13	17.3%	13	17.3%	24	32.0%	6	8.0%	15	20.0%	75	100.0%
大学院修士1年	-	-	-	-	-	-	-	-	-	-	-	-	-	-	0	-
大学院修士2年	-	-	-	-	-	-	-	-	-	-	-	-	-	-	0	-
短大専攻科1年	-	-	-	-	-	-	-	-	-	-	-	-	-	-	0	-
短大専攻科2年	-	-	-	-	-	-	-	-	-	-	-	-	-	-	0	-

45. <キャンパス設定項目>

	満足		少し満足		どちらとも言えない		あまり満足していない		満足していない		利用したことがない		無効・無回答		合計	
	回答数	回答率(%)	回答数	回答率(%)	回答数	回答率(%)	回答数	回答率(%)	回答数	回答率(%)	回答数	回答率(%)	回答数	回答率(%)	回答数	回答率(%)
学部1年	10	10.3%	14	14.4%	29	29.9%	6	6.2%	7	7.2%	26	26.8%	5	5.2%	97	100.0%
学部2年	5	4.9%	16	15.5%	21	20.4%	13	12.6%	12	11.7%	17	16.5%	19	18.4%	103	100.0%
学部3年	5	6.2%	8	9.9%	28	34.6%	6	7.4%	6	7.4%	7	8.6%	21	25.9%	81	100.0%
学部4年	1	1.3%	11	14.7%	23	30.7%	13	17.3%	9	12.0%	4	5.3%	14	18.7%	75	100.0%
大学院修士1年	-	-	-	-	-	-	-	-	-	-	-	-	-	-	0	-
大学院修士2年	-	-	-	-	-	-	-	-	-	-	-	-	-	-	0	-
短大専攻科1年	-	-	-	-	-	-	-	-	-	-	-	-	-	-	0	-
短大専攻科2年	-	-	-	-	-	-	-	-	-	-	-	-	-	-	0	-

46. あなたは普段、大学の学生食堂を利用していますか

	利用している		利用していない		無効・無回答		合計	
	回答数	回答率(%)	回答数	回答率(%)	回答数	回答率(%)	回答数	回答率(%)
学部1年	70	72.2%	21	21.6%	6	6.2%	97	100.0%
学部2年	51	49.5%	46	44.7%	6	5.8%	103	100.0%
学部3年	53	65.4%	26	32.1%	2	2.5%	81	100.0%
学部4年	41	54.7%	29	38.7%	5	6.7%	75	100.0%
大学院修士1年	-	-	-	-	-	-	0	-
大学院修士2年	-	-	-	-	-	-	0	-
短大専攻科1年	-	-	-	-	-	-	0	-
短大専攻科2年	-	-	-	-	-	-	0	-

47. 週に何日ぐらい利用していますか(上記質問46で①と回答した人は質問47～53にお答えください。)

	毎日		週3～4回		週1～2回		無効・無回答		合計	
	回答数	回答率(%)	回答数	回答率(%)	回答数	回答率(%)	回答数	回答率(%)	回答数	回答率(%)
学部1年	20	28.6%	21	30.0%	27	38.6%	2	2.9%	70	100.0%
学部2年	2	3.9%	13	25.5%	35	68.6%	1	2.0%	51	100.0%
学部3年	5	9.4%	23	43.4%	25	47.2%	0	0.0%	53	100.0%
学部4年	2	4.9%	12	29.3%	26	63.4%	1	2.4%	41	100.0%
大学院修士1年	-	-	-	-	-	-	-	-	0	-
大学院修士2年	-	-	-	-	-	-	-	-	0	-
短大専攻科1年	-	-	-	-	-	-	-	-	0	-
短大専攻科2年	-	-	-	-	-	-	-	-	0	-

48. 学生食堂のメニューの数に満足していますか

	非常に満足している		やや満足している		やや不満である		不満である		無効・無回答		合計	
	回答数	回答率(%)	回答数	回答率(%)	回答数	回答率(%)	回答数	回答率(%)	回答数	回答率(%)	回答数	回答率(%)
学部1年	26	37.1%	39	55.7%	5	7.1%	0	0.0%	0	0.0%	70	100.0%
学部2年	14	27.5%	30	58.8%	5	9.8%	1	2.0%	1	2.0%	51	100.0%
学部3年	22	41.5%	27	50.9%	2	3.8%	1	1.9%	1	1.9%	53	100.0%
学部4年	12	29.3%	17	41.5%	9	22.0%	3	7.3%	0	0.0%	41	100.0%
大学院修士1年	-	-	-	-	-	-	-	-	-	-	0	-
大学院修士2年	-	-	-	-	-	-	-	-	-	-	0	-
短大専攻科1年	-	-	-	-	-	-	-	-	-	-	0	-
短大専攻科2年	-	-	-	-	-	-	-	-	-	-	0	-

49. 学生食堂の価格に満足していますか

	非常に満足している		やや満足している		やや不満である		不満である		無効・無回答		合計	
	回答数	回答率(%)	回答数	回答率(%)	回答数	回答率(%)	回答数	回答率(%)	回答数	回答率(%)	回答数	回答率(%)
学部1年	23	32.9%	33	47.1%	10	14.3%	4	5.7%	0	0.0%	70	100.0%
学部2年	16	31.4%	27	52.9%	5	9.8%	2	3.9%	1	2.0%	51	100.0%
学部3年	20	37.7%	22	41.5%	8	15.1%	2	3.8%	1	1.9%	53	100.0%
学部4年	10	24.4%	18	43.9%	10	24.4%	3	7.3%	0	0.0%	41	100.0%
大学院修士1年	-	-	-	-	-	-	-	-	-	-	0	-
大学院修士2年	-	-	-	-	-	-	-	-	-	-	0	-
短大専攻科1年	-	-	-	-	-	-	-	-	-	-	0	-
短大専攻科2年	-	-	-	-	-	-	-	-	-	-	0	-

50. 学生食堂の味に満足していますか

	非常に満足している		やや満足している		やや不満である		不満である		無効・無回答		合計	
	回答数	回答率(%)	回答数	回答率(%)	回答数	回答率(%)	回答数	回答率(%)	回答数	回答率(%)	回答数	回答率(%)
学部1年	35	50.0%	28	40.0%	7	10.0%	0	0.0%	0	0.0%	70	100.0%
学部2年	22	43.1%	25	49.0%	3	5.9%	0	0.0%	1	2.0%	51	100.0%
学部3年	23	43.4%	27	50.9%	0	0.0%	2	3.8%	1	1.9%	53	100.0%
学部4年	13	31.7%	17	41.5%	8	19.5%	3	7.3%	0	0.0%	41	100.0%
大学院修士1年	-	-	-	-	-	-	-	-	-	-	0	-
大学院修士2年	-	-	-	-	-	-	-	-	-	-	0	-
短大専攻科1年	-	-	-	-	-	-	-	-	-	-	0	-
短大専攻科2年	-	-	-	-	-	-	-	-	-	-	0	-

51. 学生食堂の清潔さに満足していますか

	非常に満足している		やや満足している		やや不満である		不満である		無効・無回答		合計	
	回答数	回答率(%)	回答数	回答率(%)	回答数	回答率(%)	回答数	回答率(%)	回答数	回答率(%)	回答数	回答率(%)
学部1年	37	52.9%	26	37.1%	7	10.0%	0	0.0%	0	0.0%	70	100.0%
学部2年	16	31.4%	26	51.0%	7	13.7%	1	2.0%	1	2.0%	51	100.0%
学部3年	18	34.0%	28	52.8%	5	9.4%	1	1.9%	1	1.9%	53	100.0%
学部4年	12	29.3%	20	48.8%	7	17.1%	2	4.9%	0	0.0%	41	100.0%
大学院修士1年	-	-	-	-	-	-	-	-	-	-	0	-
大学院修士2年	-	-	-	-	-	-	-	-	-	-	0	-
短大専攻科1年	-	-	-	-	-	-	-	-	-	-	0	-
短大専攻科2年	-	-	-	-	-	-	-	-	-	-	0	-

52. 学生食堂のスペース・座席数に満足していますか

	非常に満足している		やや満足している		やや不満である		不満である		無効・無回答		合計	
	回答数	回答率(%)	回答数	回答率(%)	回答数	回答率(%)	回答数	回答率(%)	回答数	回答率(%)	回答数	回答率(%)
学部1年	12	17.1%	23	32.9%	26	37.1%	8	11.4%	1	1.4%	70	100.0%
学部2年	8	15.7%	23	45.1%	10	19.6%	9	17.6%	1	2.0%	51	100.0%
学部3年	6	11.3%	17	32.1%	16	30.2%	13	24.5%	1	1.9%	53	100.0%
学部4年	4	9.8%	11	26.8%	11	26.8%	14	34.1%	1	2.4%	41	100.0%
大学院修士1年	-	-	-	-	-	-	-	-	-	-	0	-
大学院修士2年	-	-	-	-	-	-	-	-	-	-	0	-
短大専攻科1年	-	-	-	-	-	-	-	-	-	-	0	-
短大専攻科2年	-	-	-	-	-	-	-	-	-	-	0	-

53. (総合評価) 学生食堂に満足していますか

	非常に満足している		やや満足している		やや不満である		不満である		無効・無回答		合計	
	回答数	回答率(%)	回答数	回答率(%)	回答数	回答率(%)	回答数	回答率(%)	回答数	回答率(%)	回答数	回答率(%)
学部1年	25	35.7%	37	52.9%	6	8.6%	0	0.0%	2	2.9%	70	100.0%
学部2年	13	25.5%	30	58.8%	5	9.8%	1	2.0%	2	3.9%	51	100.0%
学部3年	15	28.3%	31	58.5%	5	9.4%	1	1.9%	1	1.9%	53	100.0%
学部4年	5	12.2%	21	51.2%	10	24.4%	3	7.3%	2	4.9%	41	100.0%
大学院修士1年	-	-	-	-	-	-	-	-	-	-	0	-
大学院修士2年	-	-	-	-	-	-	-	-	-	-	0	-
短大専攻科1年	-	-	-	-	-	-	-	-	-	-	0	-
短大専攻科2年	-	-	-	-	-	-	-	-	-	-	0	-

54. 大学は学生の意見をくみ取ろうという姿勢を持っていると思う

	そう思う		少しそう思う		どちらとも言えない		あまりそう思わない		そう思わない		無効・無回答		合計	
	回答数	回答率(%)	回答数	回答率(%)	回答数	回答率(%)	回答数	回答率(%)	回答数	回答率(%)	回答数	回答率(%)	回答数	回答率(%)
学部1年	28	28.9%	39	40.2%	24	24.7%	4	4.1%	1	1.0%	1	1.0%	97	100.0%
学部2年	18	17.5%	35	34.0%	33	32.0%	11	10.7%	6	5.8%	0	0.0%	103	100.0%
学部3年	8	9.9%	34	42.0%	23	28.4%	14	17.3%	2	2.5%	0	0.0%	81	100.0%
学部4年	8	10.7%	21	28.0%	16	21.3%	21	28.0%	8	10.7%	1	1.3%	75	100.0%
大学院修士1年	-	-	-	-	-	-	-	-	-	-	-	-	0	-
大学院修士2年	-	-	-	-	-	-	-	-	-	-	-	-	0	-
短大専攻科1年	-	-	-	-	-	-	-	-	-	-	-	-	0	-
短大専攻科2年	-	-	-	-	-	-	-	-	-	-	-	-	0	-

55. (2年生以上の方のみお答えください) キャンパスの環境は昨年度よりも良くなったと思う

	そう思う		少しそう思う		どちらとも言えない		あまりそう思わない		そう思わない		無効・無回答		合計	
	回答数	回答率(%)	回答数	回答率(%)	回答数	回答率(%)	回答数	回答率(%)	回答数	回答率(%)	回答数	回答率(%)	回答数	回答率(%)
学部1年	4	4.1%	3	3.1%	4	4.1%	0	0.0%	0	0.0%	86	88.7%	97	100.0%
学部2年	21	20.4%	45	43.7%	25	24.3%	9	8.7%	3	2.9%	0	0.0%	103	100.0%
学部3年	19	23.5%	34	42.0%	21	25.9%	6	7.4%	1	1.2%	0	0.0%	81	100.0%
学部4年	16	21.3%	25	33.3%	22	29.3%	6	8.0%	5	6.7%	1	1.3%	75	100.0%
大学院修士1年	-	-	-	-	-	-	-	-	-	-	-	-	0	-
大学院修士2年	-	-	-	-	-	-	-	-	-	-	-	-	0	-
短大専攻科1年	-	-	-	-	-	-	-	-	-	-	-	-	0	-
短大専攻科2年	-	-	-	-	-	-	-	-	-	-	-	-	0	-

★ 学生支援体制について

【学年】

56. 授業・履修について相談しやすい体制が整っている

	そう思う		少しそう思う		どちらとも言えない		あまりそう思わない		そう思わない		利用したことがない		無効・無回答		合計	
	回答数	回答率(%)	回答数	回答率(%)	回答数	回答率(%)	回答数	回答率(%)	回答数	回答率(%)	回答数	回答率(%)	回答数	回答率(%)	回答数	回答率(%)
学部1年	34	35.1%	27	27.8%	21	21.6%	7	7.2%	0	0.0%	8	8.2%	0	0.0%	97	100.0%
学部2年	16	15.5%	32	31.1%	30	29.1%	16	15.5%	3	2.9%	4	3.9%	2	1.9%	103	100.0%
学部3年	11	13.6%	31	38.3%	23	28.4%	6	7.4%	7	8.6%	3	3.7%	0	0.0%	81	100.0%
学部4年	14	18.7%	19	25.3%	18	24.0%	14	18.7%	7	9.3%	3	4.0%	0	0.0%	75	100.0%
大学院修士1年	-	-	-	-	-	-	-	-	-	-	-	-	-	-	0	-
大学院修士2年	-	-	-	-	-	-	-	-	-	-	-	-	-	-	0	-
短大専攻科1年	-	-	-	-	-	-	-	-	-	-	-	-	-	-	0	-
短大専攻科2年	-	-	-	-	-	-	-	-	-	-	-	-	-	-	0	-

57. 基礎学力への支援体制が充実している

	そう思う		少しそう思う		どちらとも言えない		あまりそう思わない		そう思わない		利用したことがない		無効・無回答		合計	
	回答数	回答率(%)	回答数	回答率(%)	回答数	回答率(%)	回答数	回答率(%)	回答数	回答率(%)	回答数	回答率(%)	回答数	回答率(%)	回答数	回答率(%)
学部1年	31	32.0%	31	32.0%	19	19.6%	2	2.1%	0	0.0%	14	14.4%	0	0.0%	97	100.0%
学部2年	15	14.6%	37	35.9%	30	29.1%	9	8.7%	2	1.9%	8	7.8%	2	1.9%	103	100.0%
学部3年	9	11.1%	29	35.8%	23	28.4%	5	6.2%	2	2.5%	13	16.0%	0	0.0%	81	100.0%
学部4年	11	14.7%	20	26.7%	16	21.3%	11	14.7%	5	6.7%	12	16.0%	0	0.0%	75	100.0%
大学院修士1年	-	-	-	-	-	-	-	-	-	-	-	-	-	-	0	-
大学院修士2年	-	-	-	-	-	-	-	-	-	-	-	-	-	-	0	-
短大専攻科1年	-	-	-	-	-	-	-	-	-	-	-	-	-	-	0	-
短大専攻科2年	-	-	-	-	-	-	-	-	-	-	-	-	-	-	0	-

58. 外国語学習・留学への支援体制が充実している

	そう思う		少しそう思う		どちらとも言えない		あまりそう思わない		そう思わない		利用したことがない		無効・無回答		合計	
	回答数	回答率(%)	回答数	回答率(%)	回答数	回答率(%)	回答数	回答率(%)	回答数	回答率(%)	回答数	回答率(%)	回答数	回答率(%)	回答数	回答率(%)
学部1年	18	18.6%	21	21.6%	19	19.6%	3	3.1%	3	3.1%	33	34.0%	0	0.0%	97	100.0%
学部2年	6	5.8%	26	25.2%	25	24.3%	6	5.8%	3	2.9%	35	34.0%	2	1.9%	103	100.0%
学部3年	8	9.9%	17	21.0%	12	14.8%	3	3.7%	2	2.5%	39	48.1%	0	0.0%	81	100.0%
学部4年	8	10.7%	12	16.0%	13	17.3%	4	5.3%	5	6.7%	33	44.0%	0	0.0%	75	100.0%
大学院修士1年	-	-	-	-	-	-	-	-	-	-	-	-	-	-	0	-
大学院修士2年	-	-	-	-	-	-	-	-	-	-	-	-	-	-	0	-
短大専攻科1年	-	-	-	-	-	-	-	-	-	-	-	-	-	-	0	-
短大専攻科2年	-	-	-	-	-	-	-	-	-	-	-	-	-	-	0	-

59. 奨学金について相談しやすい体制が整っている

	そう思う		少しそう思う		どちらとも言えない		あまりそう思わない		そう思わない		利用したことがない		無効・無回答		合計	
	回答数	回答率(%)	回答数	回答率(%)	回答数	回答率(%)	回答数	回答率(%)	回答数	回答率(%)	回答数	回答率(%)	回答数	回答率(%)	回答数	回答率(%)
学部1年	22	22.7%	19	19.6%	23	23.7%	3	3.1%	0	0.0%	30	30.9%	0	0.0%	97	100.0%
学部2年	9	8.7%	31	30.1%	27	26.2%	6	5.8%	3	2.9%	25	24.3%	2	1.9%	103	100.0%
学部3年	10	12.3%	17	21.0%	15	18.5%	3	3.7%	2	2.5%	34	42.0%	0	0.0%	81	100.0%
学部4年	11	14.7%	10	13.3%	15	20.0%	8	10.7%	8	10.7%	23	30.7%	0	0.0%	75	100.0%
大学院修士1年	-	-	-	-	-	-	-	-	-	-	-	-	-	-	0	-
大学院修士2年	-	-	-	-	-	-	-	-	-	-	-	-	-	-	0	-
短大専攻科1年	-	-	-	-	-	-	-	-	-	-	-	-	-	-	0	-
短大専攻科2年	-	-	-	-	-	-	-	-	-	-	-	-	-	-	0	-

★ 学生支援体制について

【学年】

60. 進路や就職について相談しやすい体制が整っている

	そう思う		少しそう思う		どちらとも言えない		あまりそう思わない		そう思わない		利用したことがない		無効・無回答		合計	
	回答数	回答率(%)	回答数	回答率(%)	回答数	回答率(%)	回答数	回答率(%)	回答数	回答率(%)	回答数	回答率(%)	回答数	回答率(%)	回答数	回答率(%)
学部1年	25	25.8%	28	28.9%	21	21.6%	1	1.0%	0	0.0%	22	22.7%	0	0.0%	97	100.0%
学部2年	10	9.7%	36	35.0%	26	25.2%	8	7.8%	2	1.9%	19	18.4%	2	1.9%	103	100.0%
学部3年	16	19.8%	29	35.8%	19	23.5%	5	6.2%	0	0.0%	12	14.8%	0	0.0%	81	100.0%
学部4年	21	28.0%	23	30.7%	9	12.0%	6	8.0%	6	8.0%	10	13.3%	0	0.0%	75	100.0%
大学院修士1年	-	-	-	-	-	-	-	-	-	-	-	-	-	-	0	-
大学院修士2年	-	-	-	-	-	-	-	-	-	-	-	-	-	-	0	-
短大専攻科1年	-	-	-	-	-	-	-	-	-	-	-	-	-	-	0	-
短大専攻科2年	-	-	-	-	-	-	-	-	-	-	-	-	-	-	0	-

61. 資格取得について相談しやすい体制が整っている

	そう思う		少しそう思う		どちらとも言えない		あまりそう思わない		そう思わない		利用したことがない		無効・無回答		合計	
	回答数	回答率(%)	回答数	回答率(%)	回答数	回答率(%)	回答数	回答率(%)	回答数	回答率(%)	回答数	回答率(%)	回答数	回答率(%)	回答数	回答率(%)
学部1年	21	21.6%	31	32.0%	20	20.6%	3	3.1%	0	0.0%	22	22.7%	0	0.0%	97	100.0%
学部2年	9	8.7%	35	34.0%	27	26.2%	9	8.7%	2	1.9%	18	17.5%	3	2.9%	103	100.0%
学部3年	10	12.3%	22	27.2%	17	21.0%	5	6.2%	1	1.2%	26	32.1%	0	0.0%	81	100.0%
学部4年	8	10.7%	22	29.3%	11	14.7%	10	13.3%	6	8.0%	18	24.0%	0	0.0%	75	100.0%
大学院修士1年	-	-	-	-	-	-	-	-	-	-	-	-	-	-	0	-
大学院修士2年	-	-	-	-	-	-	-	-	-	-	-	-	-	-	0	-
短大専攻科1年	-	-	-	-	-	-	-	-	-	-	-	-	-	-	0	-
短大専攻科2年	-	-	-	-	-	-	-	-	-	-	-	-	-	-	0	-

62. 心身の健康について相談しやすい体制が整っている

	そう思う		少しそう思う		どちらとも言えない		あまりそう思わない		そう思わない		利用したことがない		無効・無回答		合計	
	回答数	回答率(%)	回答数	回答率(%)	回答数	回答率(%)	回答数	回答率(%)	回答数	回答率(%)	回答数	回答率(%)	回答数	回答率(%)	回答数	回答率(%)
学部1年	20	20.6%	24	24.7%	17	17.5%	3	3.1%	1	1.0%	32	33.0%	0	0.0%	97	100.0%
学部2年	8	7.8%	32	31.1%	23	22.3%	8	7.8%	2	1.9%	27	26.2%	3	2.9%	103	100.0%
学部3年	10	12.3%	15	18.5%	15	18.5%	5	6.2%	2	2.5%	34	42.0%	0	0.0%	81	100.0%
学部4年	10	13.3%	12	16.0%	8	10.7%	9	12.0%	5	6.7%	31	41.3%	0	0.0%	75	100.0%
大学院修士1年	-	-	-	-	-	-	-	-	-	-	-	-	-	-	0	-
大学院修士2年	-	-	-	-	-	-	-	-	-	-	-	-	-	-	0	-
短大専攻科1年	-	-	-	-	-	-	-	-	-	-	-	-	-	-	0	-
短大専攻科2年	-	-	-	-	-	-	-	-	-	-	-	-	-	-	0	-

63. クラブ・サークル活動など、学生の自主活動への支援が充実している

	そう思う		少しそう思う		どちらとも言えない		あまりそう思わない		そう思わない		利用したことがない		無効・無回答		合計	
	回答数	回答率(%)	回答数	回答率(%)	回答数	回答率(%)	回答数	回答率(%)	回答数	回答率(%)	回答数	回答率(%)	回答数	回答率(%)	回答数	回答率(%)
学部1年	31	32.0%	28	28.9%	17	17.5%	5	5.2%	2	2.1%	14	14.4%	0	0.0%	97	100.0%
学部2年	9	8.7%	33	32.0%	24	23.3%	11	10.7%	10	9.7%	13	12.6%	3	2.9%	103	100.0%
学部3年	8	9.9%	24	29.6%	19	23.5%	10	12.3%	4	4.9%	16	19.8%	0	0.0%	81	100.0%
学部4年	9	12.0%	14	18.7%	15	20.0%	8	10.7%	10	13.3%	19	25.3%	0	0.0%	75	100.0%
大学院修士1年	-	-	-	-	-	-	-	-	-	-	-	-	-	-	0	-
大学院修士2年	-	-	-	-	-	-	-	-	-	-	-	-	-	-	0	-
短大専攻科1年	-	-	-	-	-	-	-	-	-	-	-	-	-	-	0	-
短大専攻科2年	-	-	-	-	-	-	-	-	-	-	-	-	-	-	0	-

64. 公式ホームページ等での学生への情報提供が充実している

	そう思う		少しそう思う		どちらとも言えない		あまりそう思わない		そう思わない		利用したことがない		無効・無回答		合計	
	回答数	回答率(%)	回答数	回答率(%)	回答数	回答率(%)	回答数	回答率(%)	回答数	回答率(%)	回答数	回答率(%)	回答数	回答率(%)	回答数	回答率(%)
学部1年	27	27.8%	38	39.2%	19	19.6%	3	3.1%	2	2.1%	8	8.2%	0	0.0%	97	100.0%
学部2年	14	13.6%	34	33.0%	24	23.3%	12	11.7%	6	5.8%	10	9.7%	3	2.9%	103	100.0%
学部3年	9	11.1%	24	29.6%	22	27.2%	10	12.3%	3	3.7%	13	16.0%	0	0.0%	81	100.0%
学部4年	9	12.0%	16	21.3%	19	25.3%	18	24.0%	9	12.0%	4	5.3%	0	0.0%	75	100.0%
大学院修士1年	-	-	-	-	-	-	-	-	-	-	-	-	-	-	0	-
大学院修士2年	-	-	-	-	-	-	-	-	-	-	-	-	-	-	0	-
短大専攻科1年	-	-	-	-	-	-	-	-	-	-	-	-	-	-	0	-
短大専攻科2年	-	-	-	-	-	-	-	-	-	-	-	-	-	-	0	-

65. 教員と相談しやすい環境が整っている

	そう思う		少しそう思う		どちらとも言えない		あまりそう思わない		そう思わない		利用したことがない		無効・無回答		合計	
	回答数	回答率(%)	回答数	回答率(%)	回答数	回答率(%)	回答数	回答率(%)	回答数	回答率(%)	回答数	回答率(%)	回答数	回答率(%)	回答数	回答率(%)
学部1年	28	28.9%	32	33.0%	22	22.7%	3	3.1%	1	1.0%	11	11.3%	0	0.0%	97	100.0%
学部2年	14	13.6%	34	33.0%	33	32.0%	9	8.7%	4	3.9%	6	5.8%	3	2.9%	103	100.0%
学部3年	11	13.6%	25	30.9%	29	35.8%	8	9.9%	3	3.7%	5	6.2%	0	0.0%	81	100.0%
学部4年	20	26.7%	22	29.3%	14	18.7%	9	12.0%	5	6.7%	5	6.7%	0	0.0%	75	100.0%
大学院修士1年	-	-	-	-	-	-	-	-	-	-	-	-	-	-	0	-
大学院修士2年	-	-	-	-	-	-	-	-	-	-	-	-	-	-	0	-
短大専攻科1年	-	-	-	-	-	-	-	-	-	-	-	-	-	-	0	-
短大専攻科2年	-	-	-	-	-	-	-	-	-	-	-	-	-	-	0	-

66. (総合評価) 学生生活に関する相談ができる体制が充実している

	そう思う		少しそう思う		どちらとも言えない		あまりそう思わない		そう思わない		利用したことがない		無効・無回答		合計	
	回答数	回答率(%)	回答数	回答率(%)	回答数	回答率(%)	回答数	回答率(%)	回答数	回答率(%)	回答数	回答率(%)	回答数	回答率(%)	回答数	回答率(%)
学部1年	24	24.7%	37	38.1%	27	27.8%	6	6.2%	0	0.0%	3	3.1%	0	0.0%	97	100.0%
学部2年	10	9.7%	37	35.9%	32	31.1%	13	12.6%	3	2.9%	5	4.9%	3	2.9%	103	100.0%
学部3年	10	12.3%	25	30.9%	29	35.8%	9	11.1%	4	4.9%	4	4.9%	0	0.0%	81	100.0%
学部4年	10	13.3%	24	32.0%	22	29.3%	7	9.3%	9	12.0%	3	4.0%	0	0.0%	75	100.0%
大学院修士1年	-	-	-	-	-	-	-	-	-	-	-	-	-	-	0	-
大学院修士2年	-	-	-	-	-	-	-	-	-	-	-	-	-	-	0	-
短大専攻科1年	-	-	-	-	-	-	-	-	-	-	-	-	-	-	0	-
短大専攻科2年	-	-	-	-	-	-	-	-	-	-	-	-	-	-	0	-

67. 学内の事故やケガ

	経験したことがある		経験したことはない		無効・無回答		合計	
	回答数	回答率(%)	回答数	回答率(%)	回答数	回答率(%)	回答数	回答率(%)
学部1年	3	3.1%	94	96.9%	0	0.0%	97	100.0%
学部2年	6	5.8%	95	92.2%	2	1.9%	103	100.0%
学部3年	5	6.2%	75	92.6%	1	1.2%	81	100.0%
学部4年	4	5.3%	71	94.7%	0	0.0%	75	100.0%
大学院修士1年	-	-	-	-	-	-	0	-
大学院修士2年	-	-	-	-	-	-	0	-
短大専攻科1年	-	-	-	-	-	-	0	-
短大専攻科2年	-	-	-	-	-	-	0	-

68. 通学中の事故やケガ

	経験したことがある		経験したことはない		無効・無回答		合計	
	回答数	回答率(%)	回答数	回答率(%)	回答数	回答率(%)	回答数	回答率(%)
学部1年	3	3.1%	94	96.9%	0	0.0%	97	100.0%
学部2年	11	10.7%	90	87.4%	2	1.9%	103	100.0%
学部3年	7	8.6%	73	90.1%	1	1.2%	81	100.0%
学部4年	11	14.7%	64	85.3%	0	0.0%	75	100.0%
大学院修士1年	-	-	-	-	-	-	0	-
大学院修士2年	-	-	-	-	-	-	0	-
短大専攻科1年	-	-	-	-	-	-	0	-
短大専攻科2年	-	-	-	-	-	-	0	-

69. 学内での盗難被害

	経験したことがある		経験したことはない		無効・無回答		合計	
	回答数	回答率(%)	回答数	回答率(%)	回答数	回答率(%)	回答数	回答率(%)
学部1年	4	4.1%	93	95.9%	0	0.0%	97	100.0%
学部2年	3	2.9%	98	95.1%	2	1.9%	103	100.0%
学部3年	3	3.7%	77	95.1%	1	1.2%	81	100.0%
学部4年	2	2.7%	73	97.3%	0	0.0%	75	100.0%
大学院修士1年	-	-	-	-	-	-	0	-
大学院修士2年	-	-	-	-	-	-	0	-
短大専攻科1年	-	-	-	-	-	-	0	-
短大専攻科2年	-	-	-	-	-	-	0	-

70. 学生同士のいじめやハラスメント、暴力

	経験したことがある		経験したことはない		無効・無回答		合計	
	回答数	回答率(%)	回答数	回答率(%)	回答数	回答率(%)	回答数	回答率(%)
学部1年	1	1.0%	96	99.0%	0	0.0%	97	100.0%
学部2年	1	1.0%	100	97.1%	2	1.9%	103	100.0%
学部3年	2	2.5%	77	95.1%	2	2.5%	81	100.0%
学部4年	4	5.3%	71	94.7%	0	0.0%	75	100.0%
大学院修士1年	-	-	-	-	-	-	0	-
大学院修士2年	-	-	-	-	-	-	0	-
短大専攻科1年	-	-	-	-	-	-	0	-
短大専攻科2年	-	-	-	-	-	-	0	-

71. 飲酒の強要

	経験したことがある		経験したことはない		無効・無回答		合計	
	回答数	回答率(%)	回答数	回答率(%)	回答数	回答率(%)	回答数	回答率(%)
学部1年	2	2.1%	95	97.9%	0	0.0%	97	100.0%
学部2年	2	1.9%	99	96.1%	2	1.9%	103	100.0%
学部3年	4	4.9%	76	93.8%	1	1.2%	81	100.0%
学部4年	9	12.0%	66	88.0%	0	0.0%	75	100.0%
大学院修士1年	-	-	-	-	-	-	0	-
大学院修士2年	-	-	-	-	-	-	0	-
短大専攻科1年	-	-	-	-	-	-	0	-
短大専攻科2年	-	-	-	-	-	-	0	-

72. セクシャルハラスメント(性的いやがらせ)

	経験したことがある		経験したことはない		無効・無回答		合計	
	回答数	回答率(%)	回答数	回答率(%)	回答数	回答率(%)	回答数	回答率(%)
学部1年	0	0.0%	97	100.0%	0	0.0%	97	100.0%
学部2年	2	1.9%	99	96.1%	2	1.9%	103	100.0%
学部3年	2	2.5%	78	96.3%	1	1.2%	81	100.0%
学部4年	2	2.7%	73	97.3%	0	0.0%	75	100.0%
大学院修士1年	-	-	-	-	-	-	0	-
大学院修士2年	-	-	-	-	-	-	0	-
短大専攻科1年	-	-	-	-	-	-	0	-
短大専攻科2年	-	-	-	-	-	-	0	-

73. アカデミックハラスメント(教員からのいやがらせ)

	経験したことがある		経験したことはない		無効・無回答		合計	
	回答数	回答率(%)	回答数	回答率(%)	回答数	回答率(%)	回答数	回答率(%)
学部1年	0	0.0%	97	100.0%	0	0.0%	97	100.0%
学部2年	2	1.9%	99	96.1%	2	1.9%	103	100.0%
学部3年	2	2.5%	78	96.3%	1	1.2%	81	100.0%
学部4年	2	2.7%	73	97.3%	0	0.0%	75	100.0%
大学院修士1年	-	-	-	-	-	-	0	-
大学院修士2年	-	-	-	-	-	-	0	-
短大専攻科1年	-	-	-	-	-	-	0	-
短大専攻科2年	-	-	-	-	-	-	0	-

74. つきまとい、ストーカー被害

	経験したことがある		経験したことはない		無効・無回答		合計	
	回答数	回答率(%)	回答数	回答率(%)	回答数	回答率(%)	回答数	回答率(%)
学部1年	0	0.0%	97	100.0%	0	0.0%	97	100.0%
学部2年	1	1.0%	100	97.1%	2	1.9%	103	100.0%
学部3年	2	2.5%	78	96.3%	1	1.2%	81	100.0%
学部4年	2	2.7%	73	97.3%	0	0.0%	75	100.0%
大学院修士1年	-	-	-	-	-	-	0	-
大学院修士2年	-	-	-	-	-	-	0	-
短大専攻科1年	-	-	-	-	-	-	0	-
短大専攻科2年	-	-	-	-	-	-	0	-

75. なりすましなどネット犯罪の被害

	経験したことがある		経験したことはない		無効・無回答		合計	
	回答数	回答率(%)	回答数	回答率(%)	回答数	回答率(%)	回答数	回答率(%)
学部1年	0	0.0%	97	100.0%	0	0.0%	97	100.0%
学部2年	2	1.9%	99	96.1%	2	1.9%	103	100.0%
学部3年	0	0.0%	80	98.8%	1	1.2%	81	100.0%
学部4年	2	2.7%	73	97.3%	0	0.0%	75	100.0%
大学院修士1年	-	-	-	-	-	-	0	-
大学院修士2年	-	-	-	-	-	-	0	-
短大専攻科1年	-	-	-	-	-	-	0	-
短大専攻科2年	-	-	-	-	-	-	0	-

76. マルチ商法、悪徳商法の被害

	経験したことがある		経験したことはない		無効・無回答		合計	
	回答数	回答率(%)	回答数	回答率(%)	回答数	回答率(%)	回答数	回答率(%)
学部1年	1	1.0%	96	99.0%	0	0.0%	97	100.0%
学部2年	1	1.0%	100	97.1%	2	1.9%	103	100.0%
学部3年	0	0.0%	80	98.8%	1	1.2%	81	100.0%
学部4年	3	4.0%	72	96.0%	0	0.0%	75	100.0%
大学院修士1年	-	-	-	-	-	-	0	-
大学院修士2年	-	-	-	-	-	-	0	-
短大専攻科1年	-	-	-	-	-	-	0	-
短大専攻科2年	-	-	-	-	-	-	0	-

77. 違法薬物の使用の勧誘

	経験したことがある		経験したことはない		無効・無回答		合計	
	回答数	回答率(%)	回答数	回答率(%)	回答数	回答率(%)	回答数	回答率(%)
学部1年	0	0.0%	97	100.0%	0	0.0%	97	100.0%
学部2年	1	1.0%	100	97.1%	2	1.9%	103	100.0%
学部3年	0	0.0%	80	98.8%	1	1.2%	81	100.0%
学部4年	1	1.3%	74	98.7%	0	0.0%	75	100.0%
大学院修士1年	-	-	-	-	-	-	0	-
大学院修士2年	-	-	-	-	-	-	0	-
短大専攻科1年	-	-	-	-	-	-	0	-
短大専攻科2年	-	-	-	-	-	-	0	-

78. 望まない宗教活動への勧誘

	経験したことがある		経験したことはない		無効・無回答		合計	
	回答数	回答率(%)	回答数	回答率(%)	回答数	回答率(%)	回答数	回答率(%)
学部1年	1	1.0%	96	99.0%	0	0.0%	97	100.0%
学部2年	8	7.8%	93	90.3%	2	1.9%	103	100.0%
学部3年	0	0.0%	80	98.8%	1	1.2%	81	100.0%
学部4年	2	2.7%	73	97.3%	0	0.0%	75	100.0%
大学院修士1年	-	-	-	-	-	-	0	-
大学院修士2年	-	-	-	-	-	-	0	-
短大専攻科1年	-	-	-	-	-	-	0	-
短大専攻科2年	-	-	-	-	-	-	0	-

令和元年度 学生アンケート調査
常葉大学草薙・瀬名キャンパス

〒422-8581 静岡県静岡市駿河区弥生町6番1号

集計・印刷 株式会社 教育ソフトウェア

〒192-0081 東京都八王子市横山町10-2 八王子SIAビル2F

電話:042-649-9602