
令和元年度 学生アンケート調査

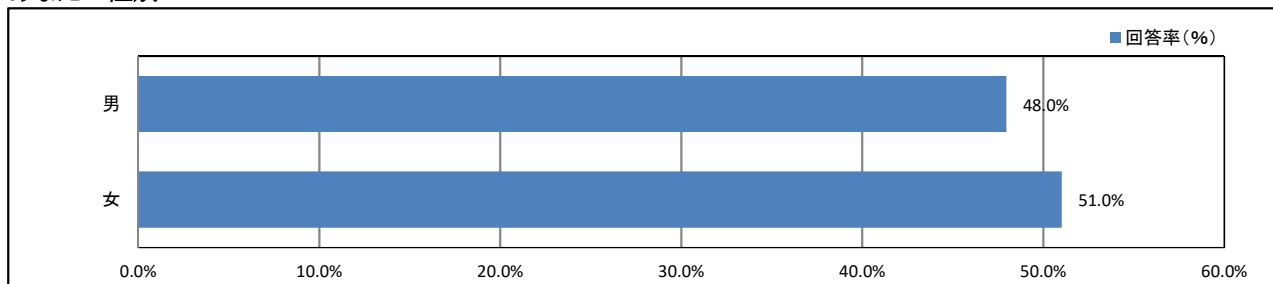
2020年 3月
常葉大学

目次

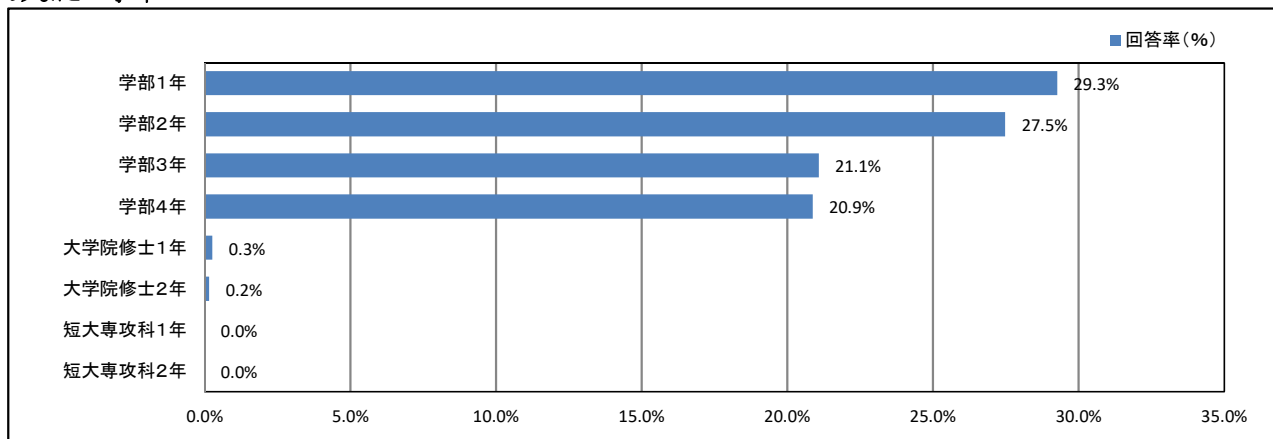
★	プロフィール	1
★	日常生活について	3
★	平日の過ごし方について	17
★	学修の状況について	21
★	課外活動の状況について	31
★	大学の施設・設備について	36
★	学生食堂について	51
★	キャンパスの改善について	59
★	学生支援体制について	61
★	入学後のトラブルについて	72
	資料集	巻末

★ プロフィール

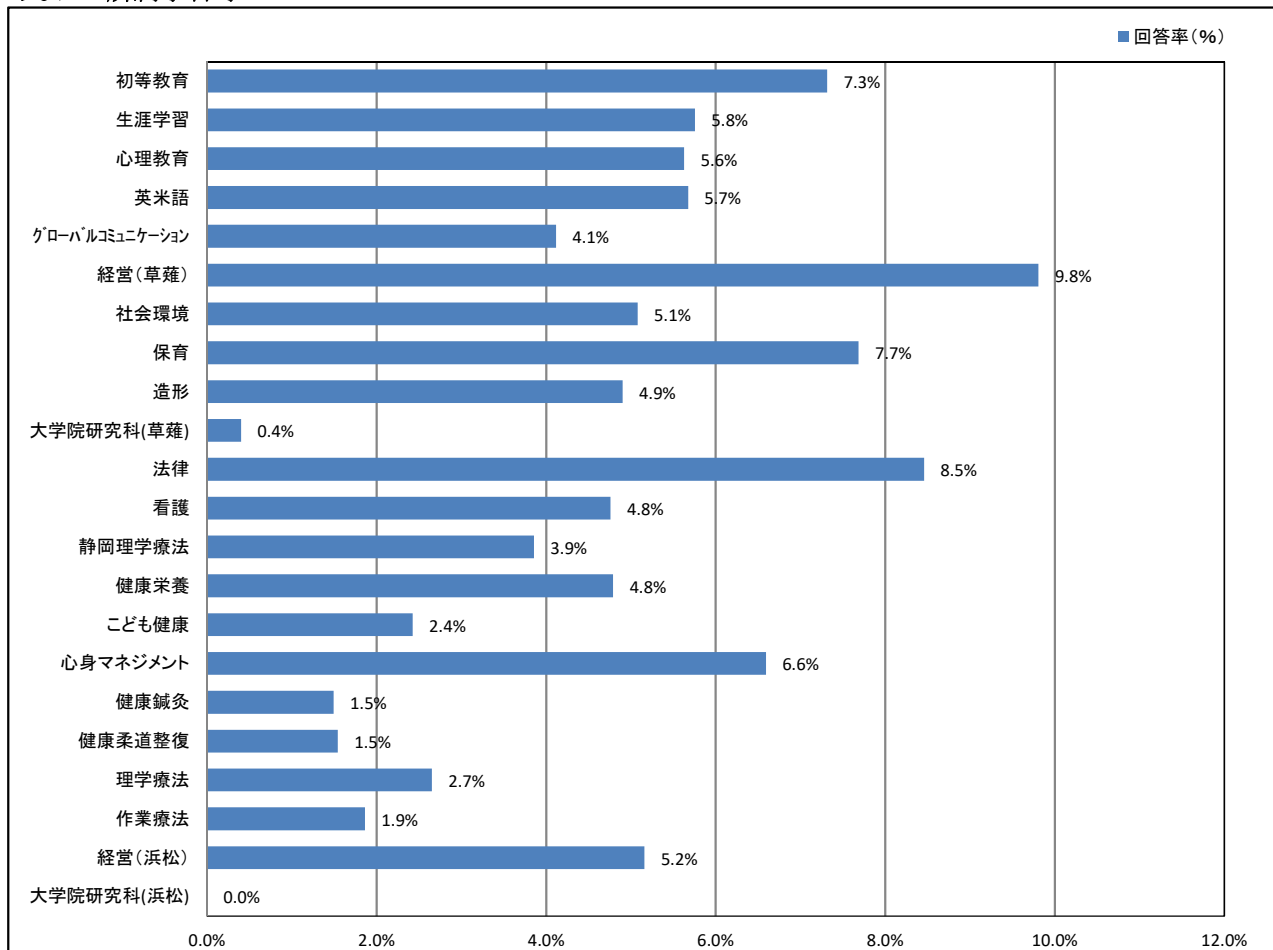
1. あなたの性別



2. あなたの学年

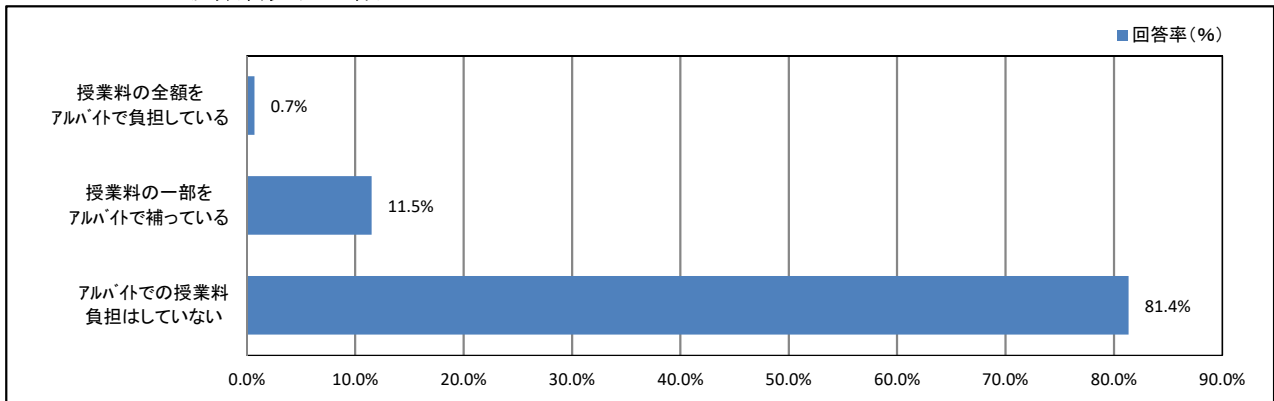


3. あなたの所属学科等



★ プロフィール

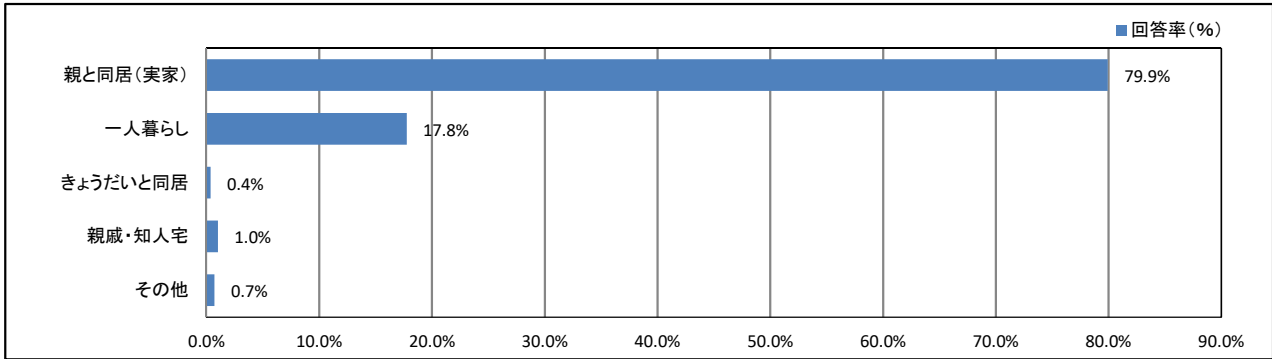
4. アルバイトによる授業料負担の有無



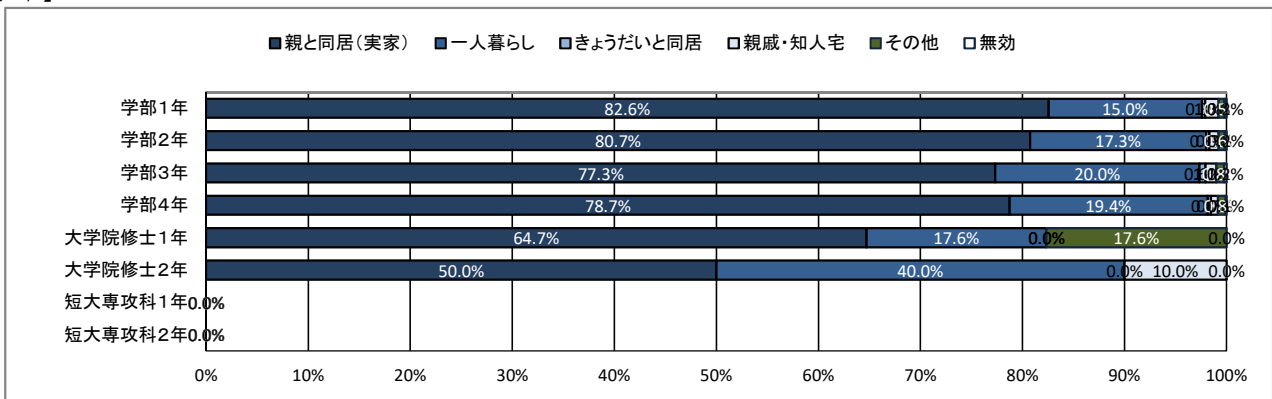
★ 日常生活について

5. 居住形態について

【全体】



【学年】



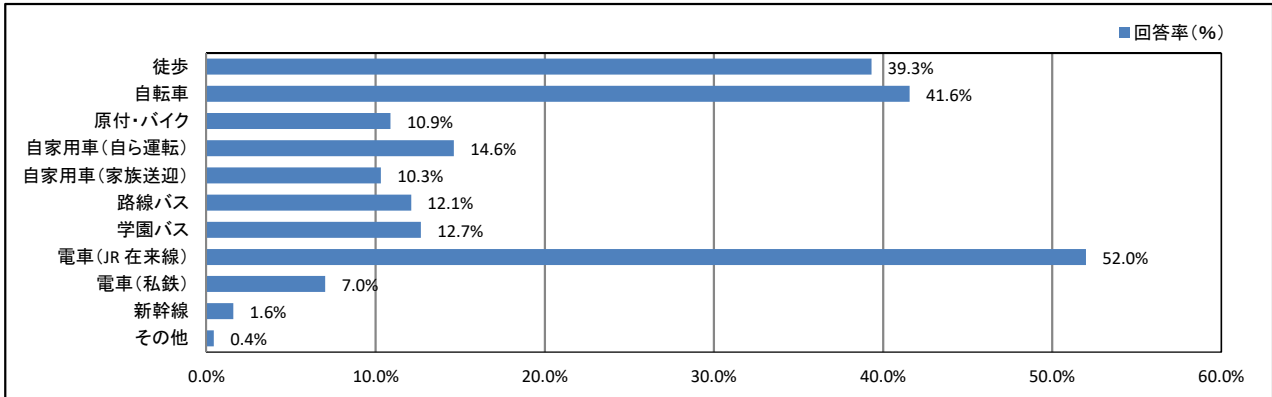
【所属学科等】



★ 日常生活について

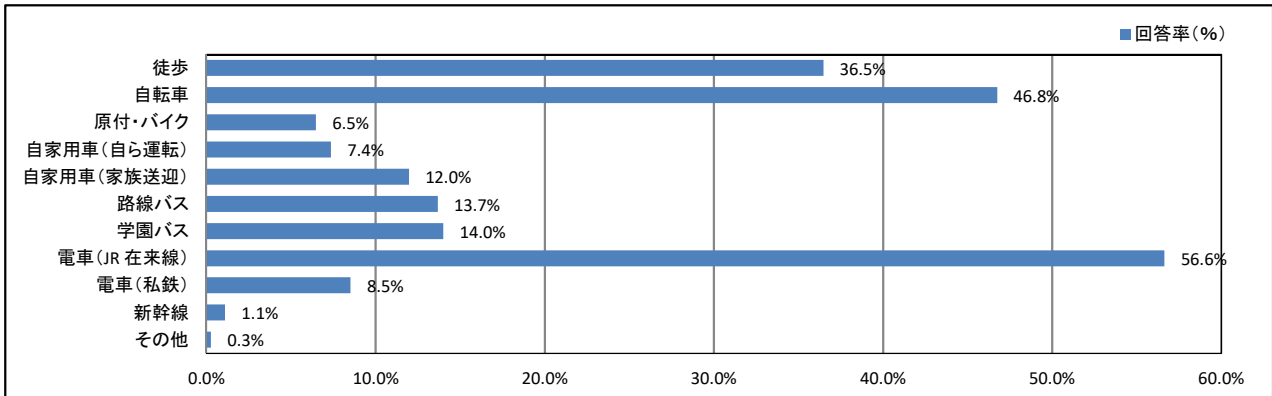
6. 通常の通学手段について(あてはまるものすべてにマークしてください)

【全体】

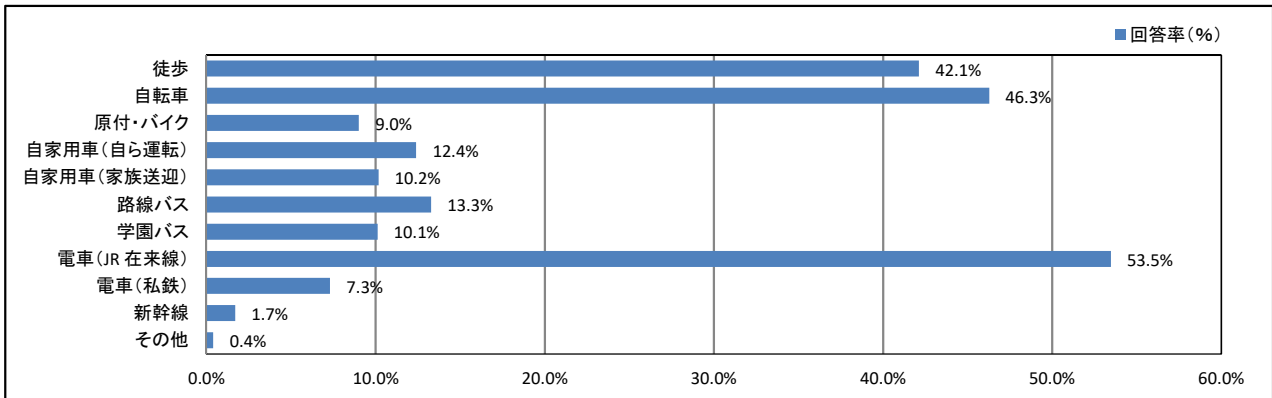


【学年】

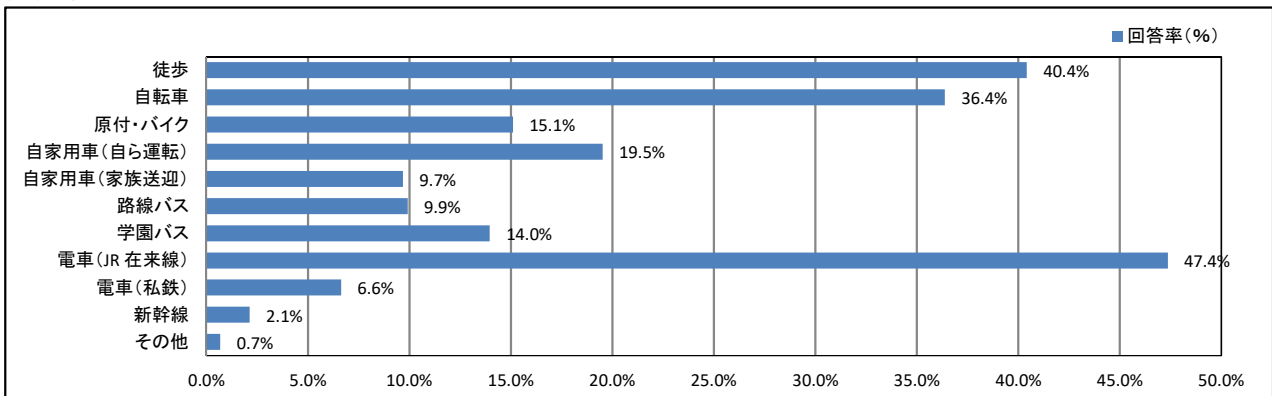
<学部1年>



<学部2年>

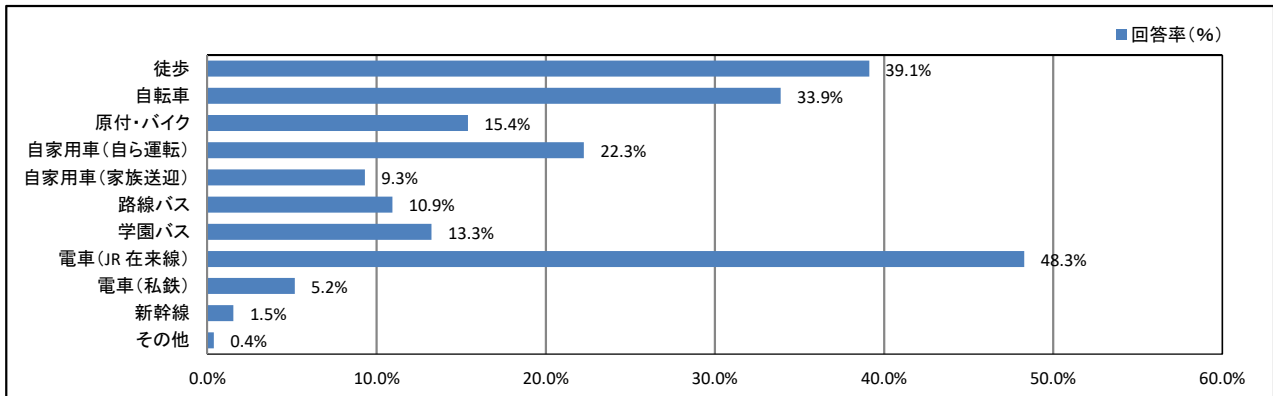


<学部3年>

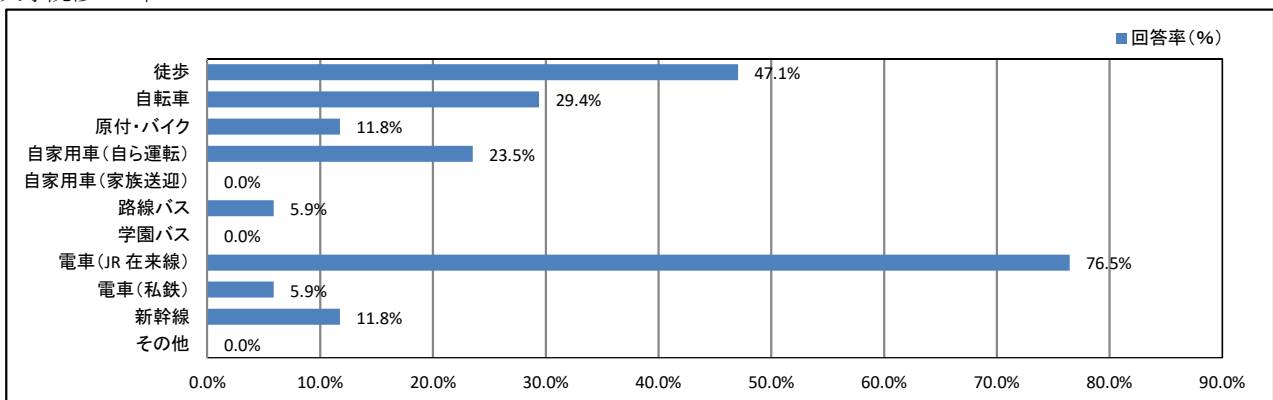


★ 日常生活について

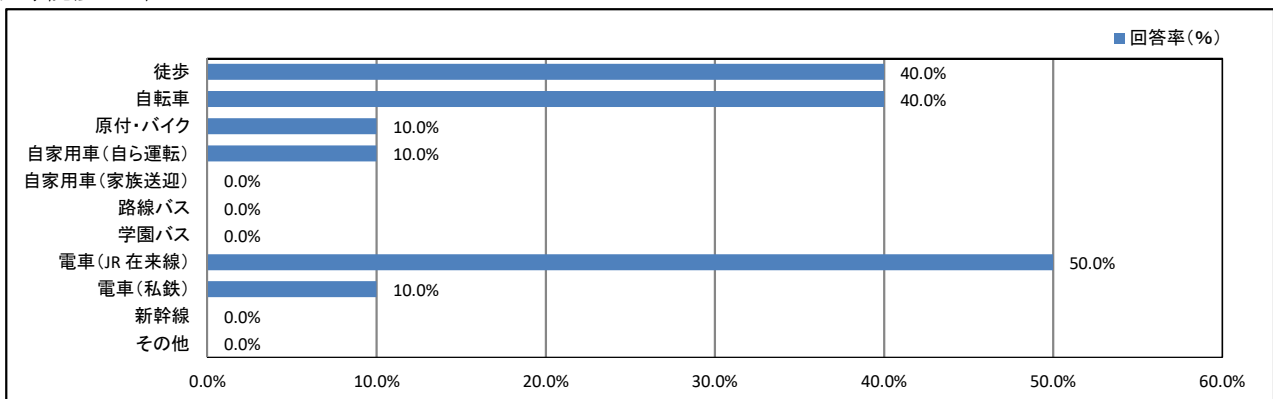
<学部4年>



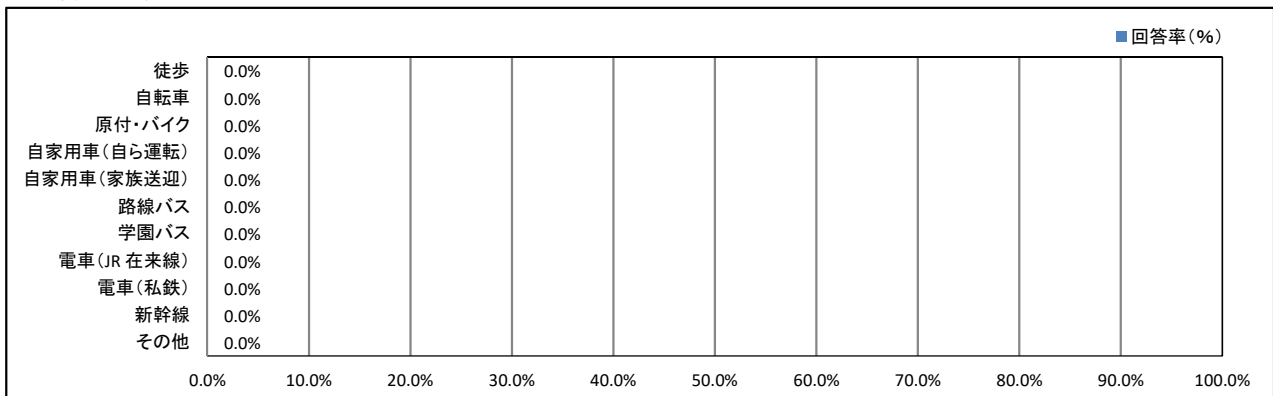
<大学院修士1年>



<大学院修士2年>

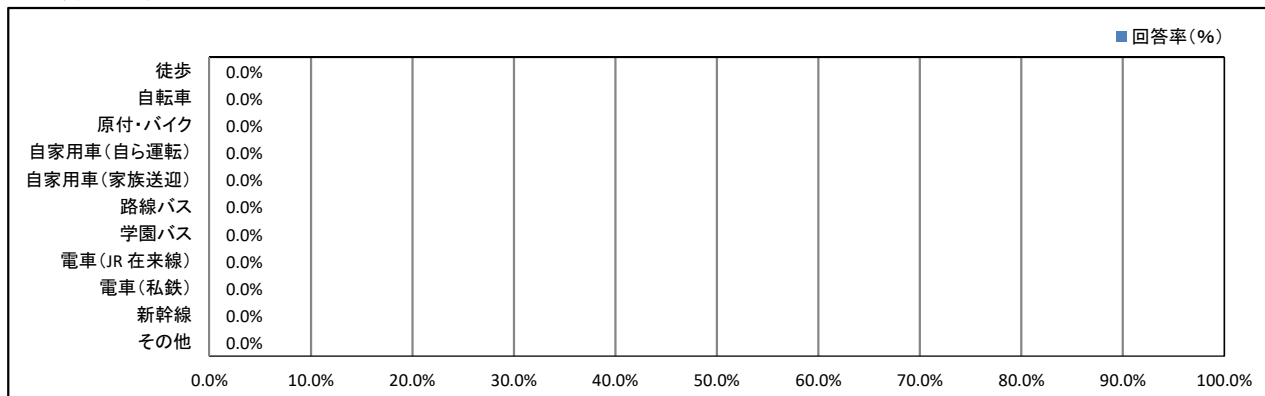


<短大専攻科1年>



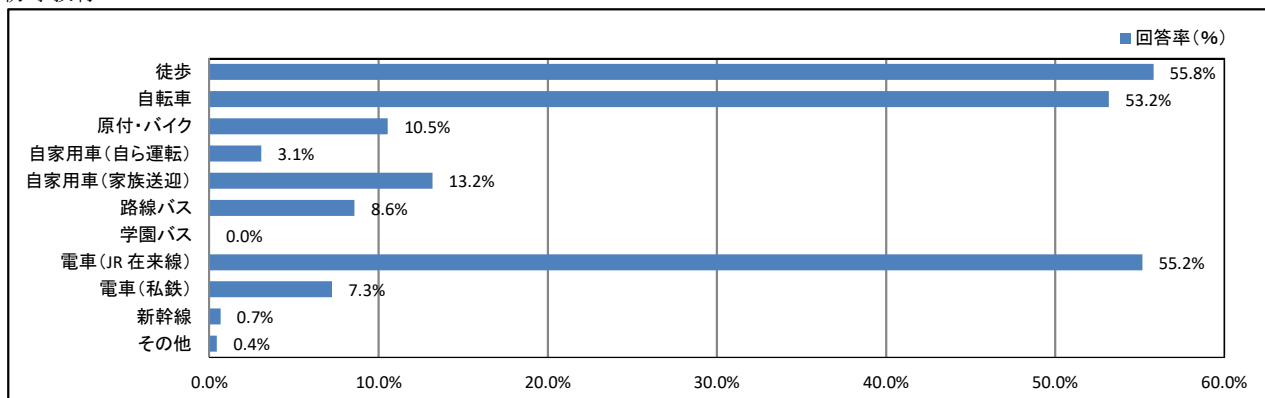
★ 日常生活について

<短大専攻科2年>

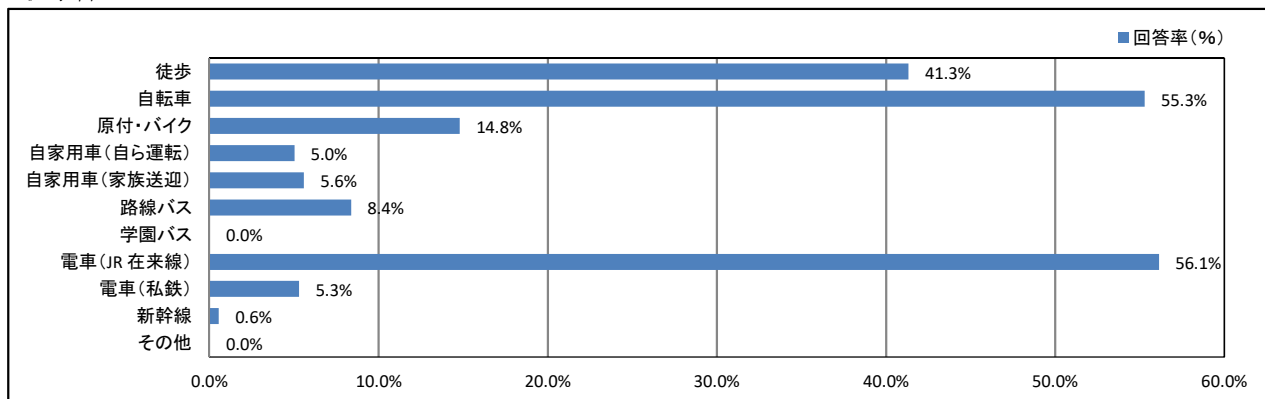


【所属学科等】

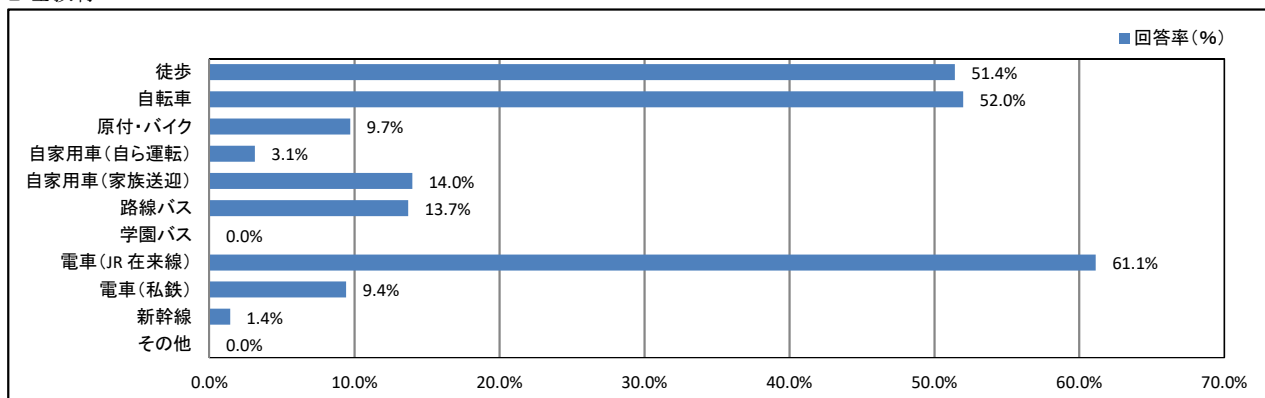
<初等教育>



<生涯学習>

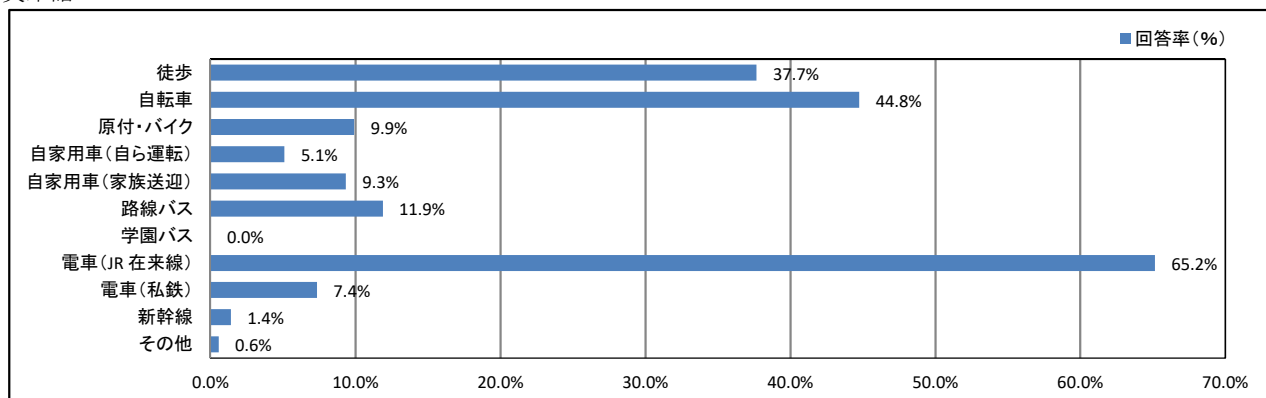


<心理教育>

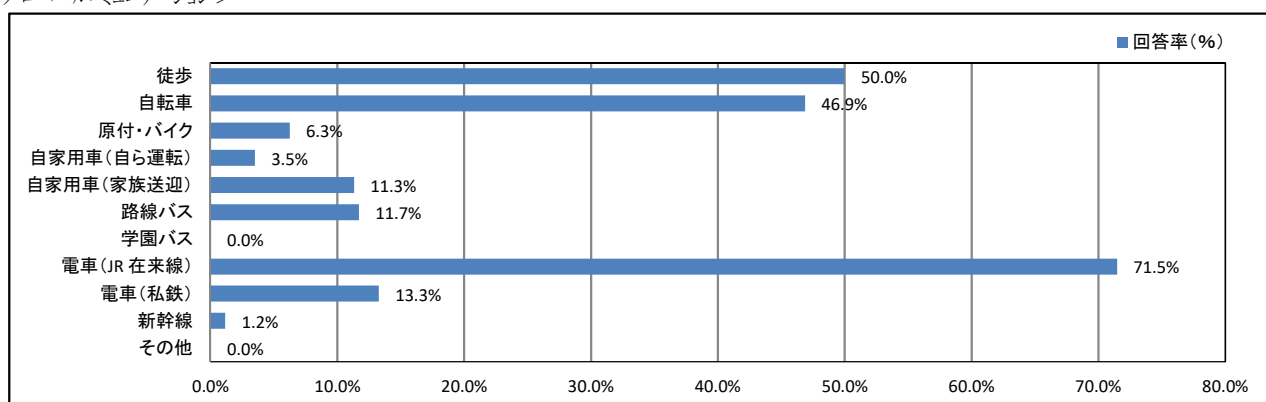


★ 日常生活について

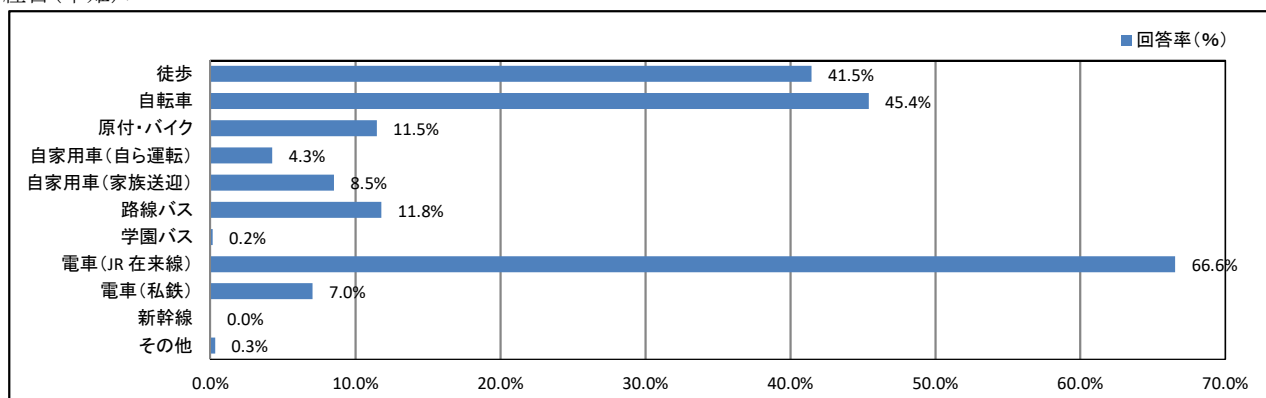
< 英米語 >



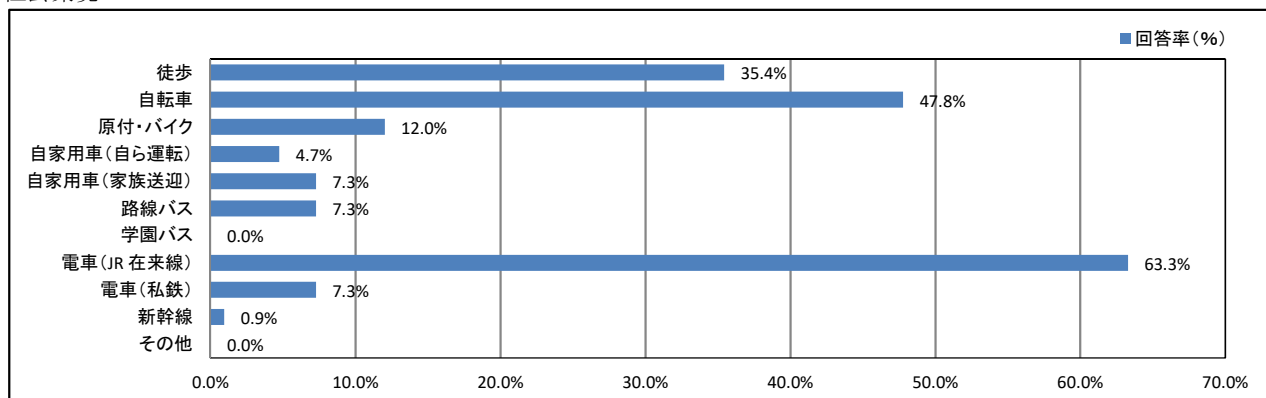
< グローバルコミュニケーション >



< 経営(草薙) >

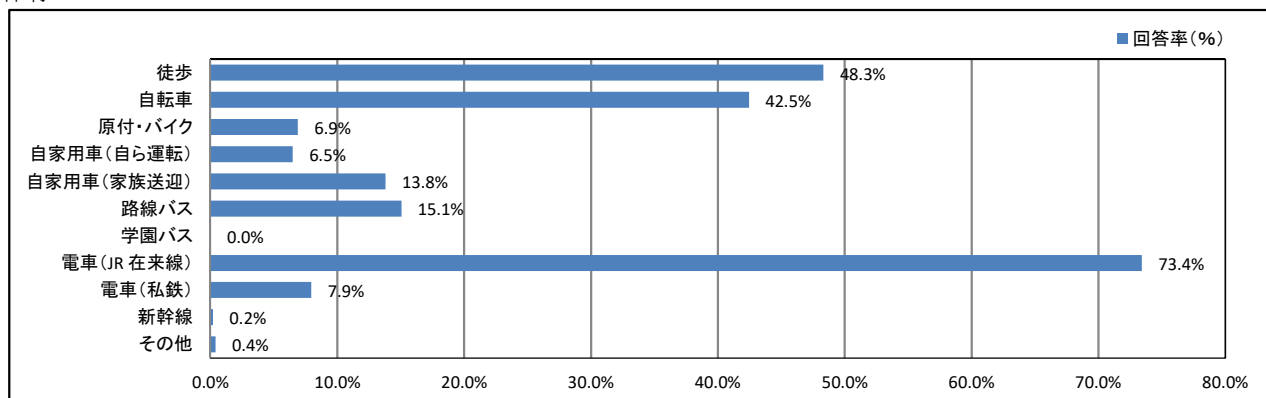


< 社会環境 >

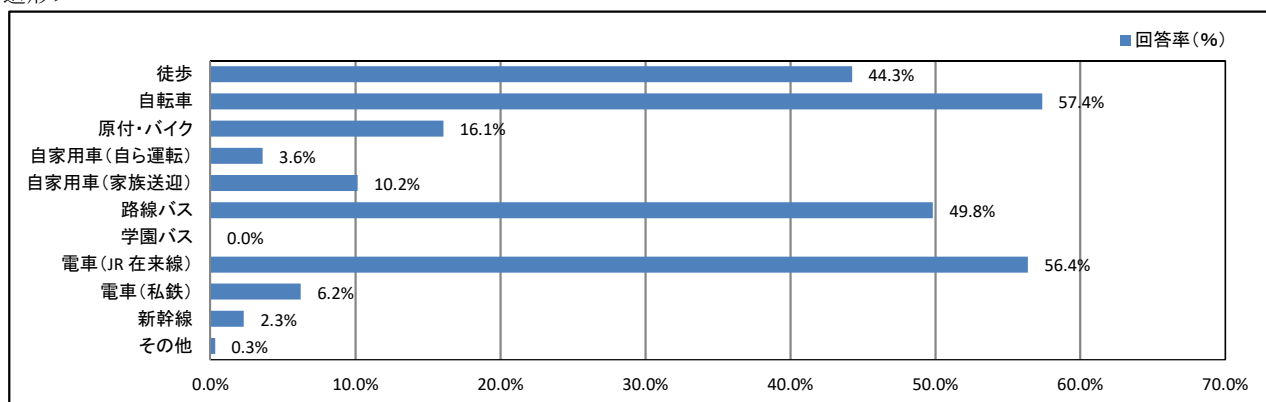


★ 日常生活について

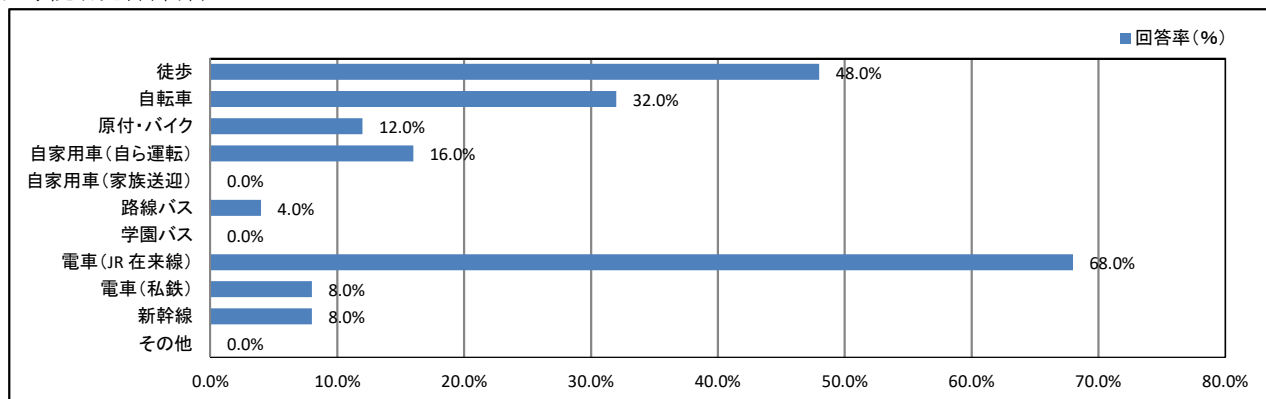
<保育>



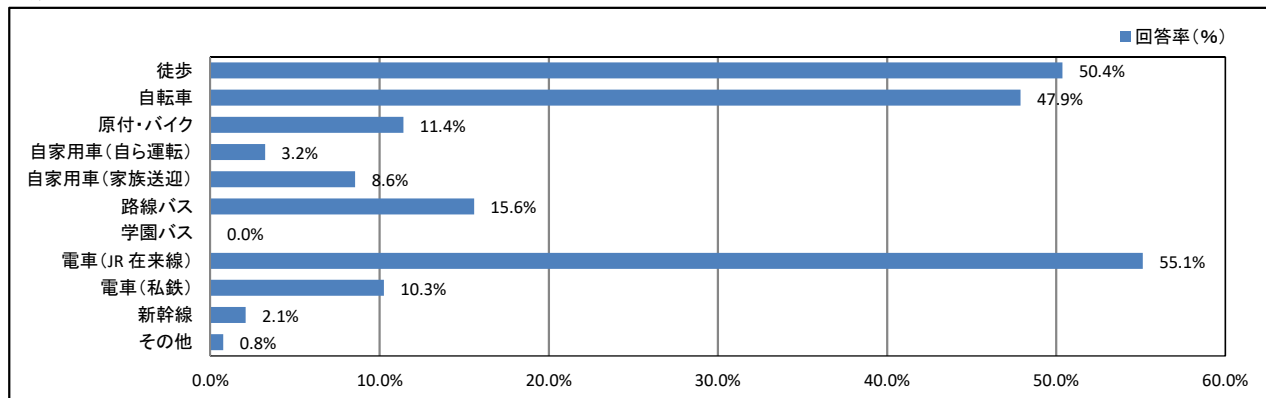
<造形>



<大学院研究科(草薙)>

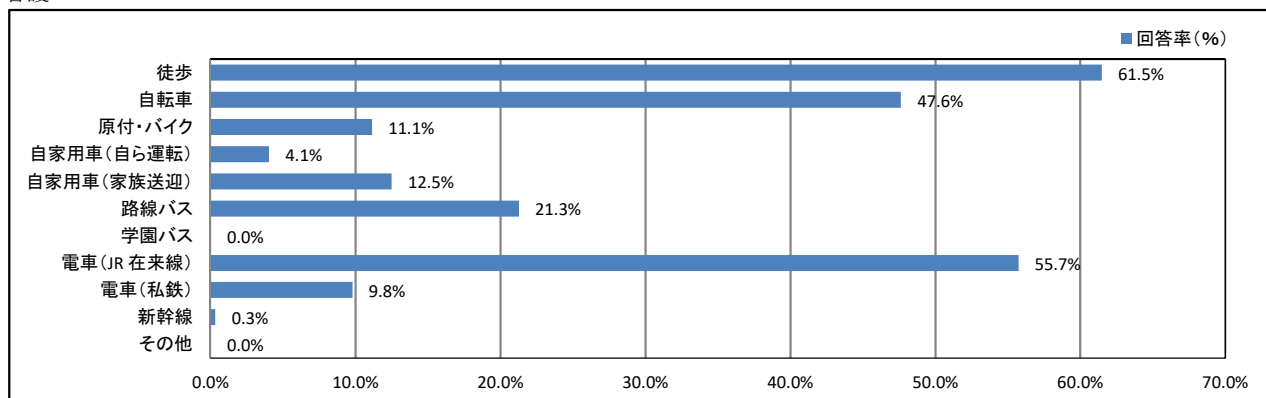


<法律>

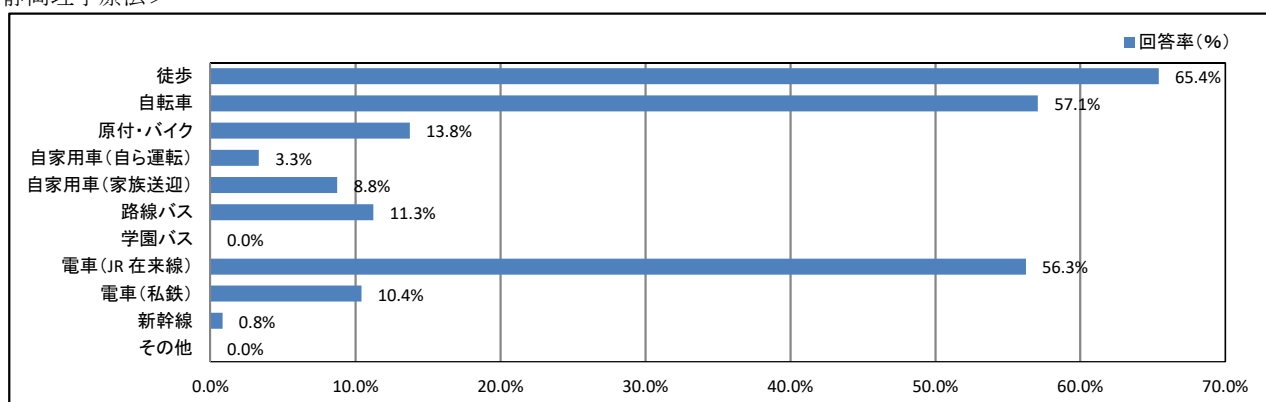


★ 日常生活について

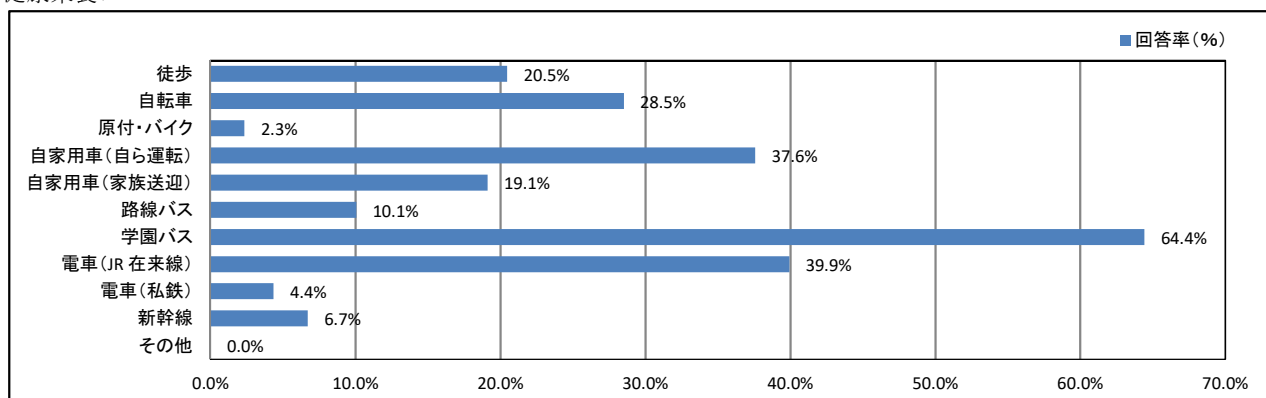
<看護>



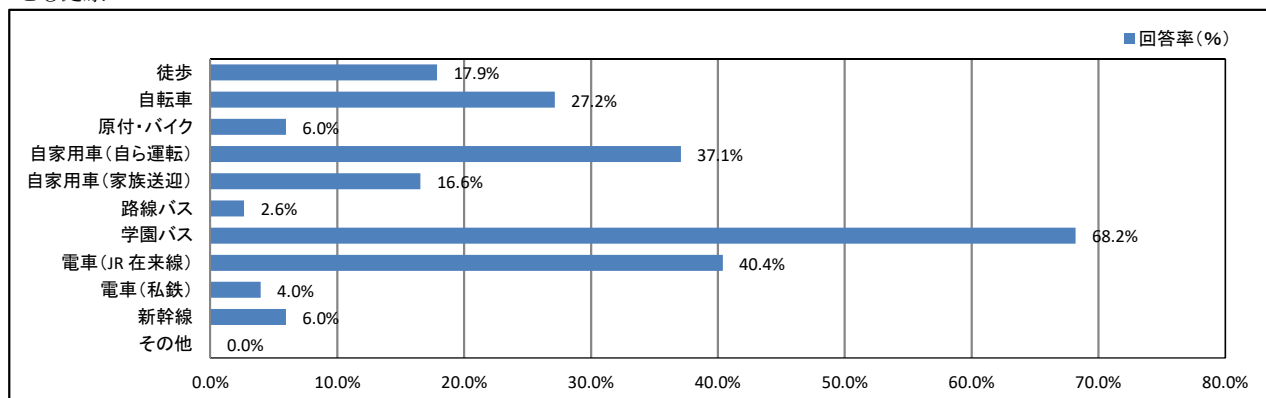
<静岡理学療法>



<健康栄養>

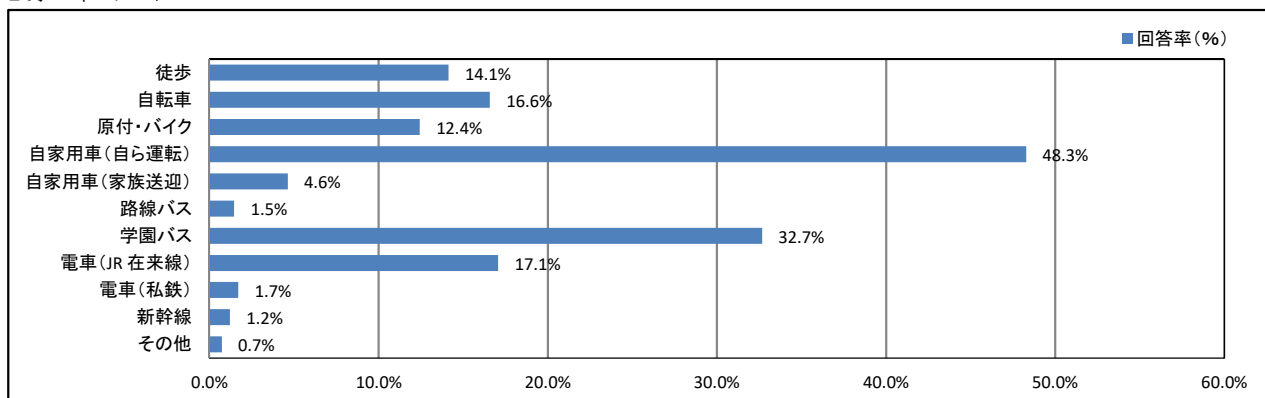


<子ども健康>

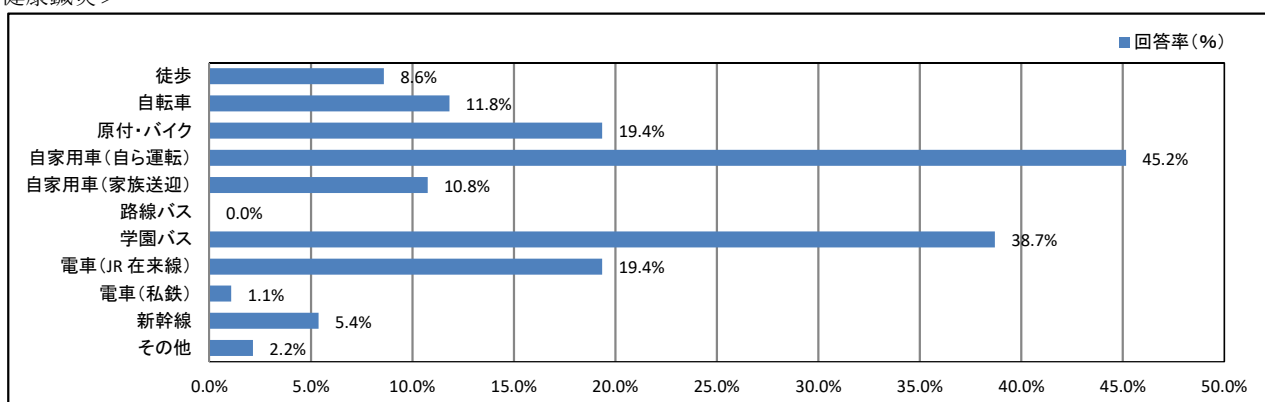


★ 日常生活について

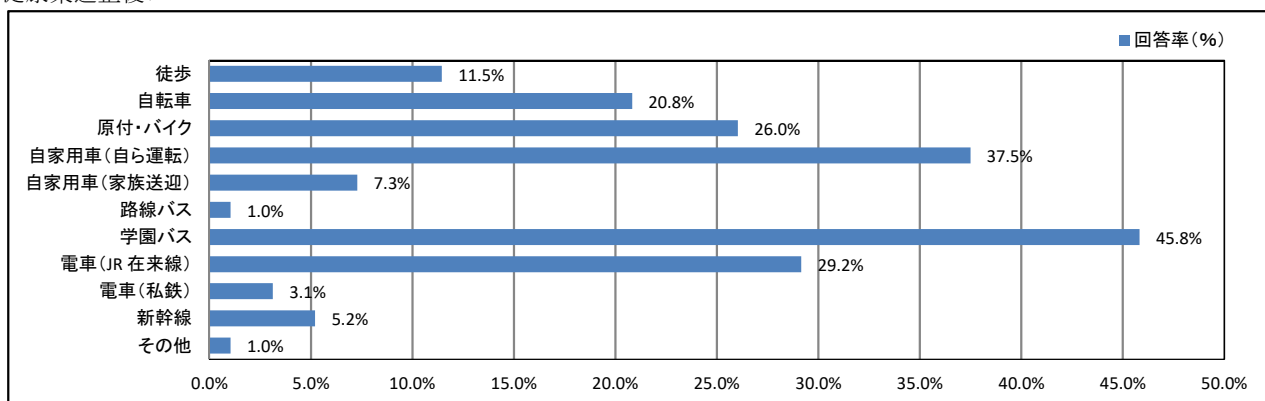
<心身マネジメント>



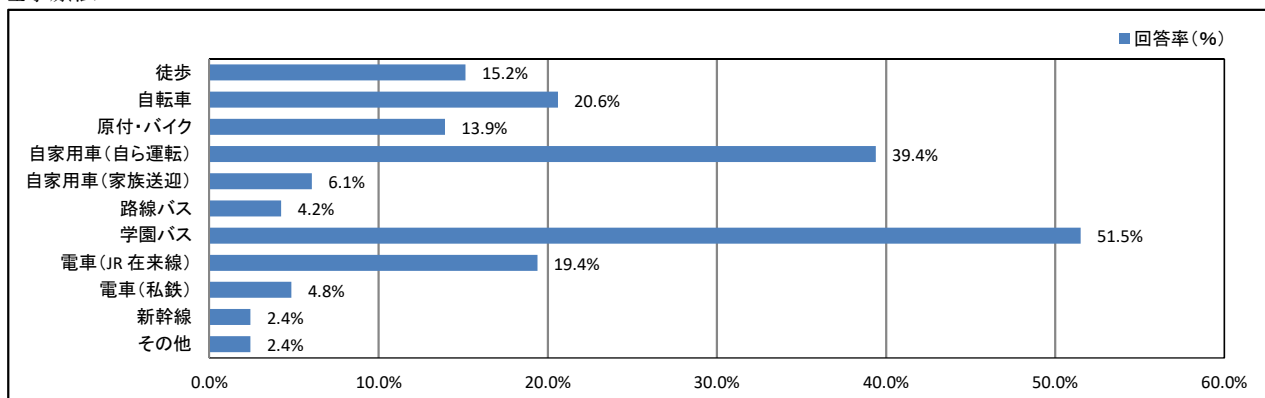
<健康鍼灸>



<健康柔道整復>

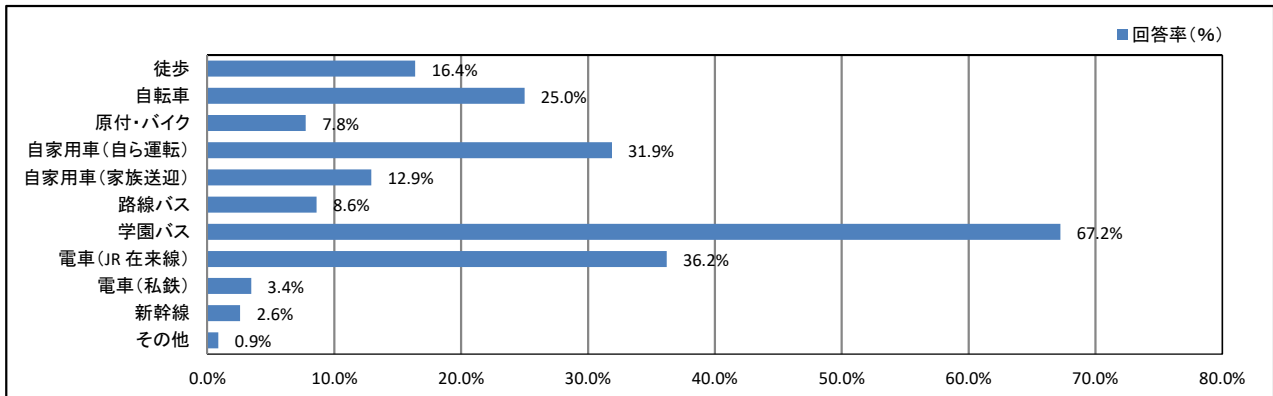


<理学療法>

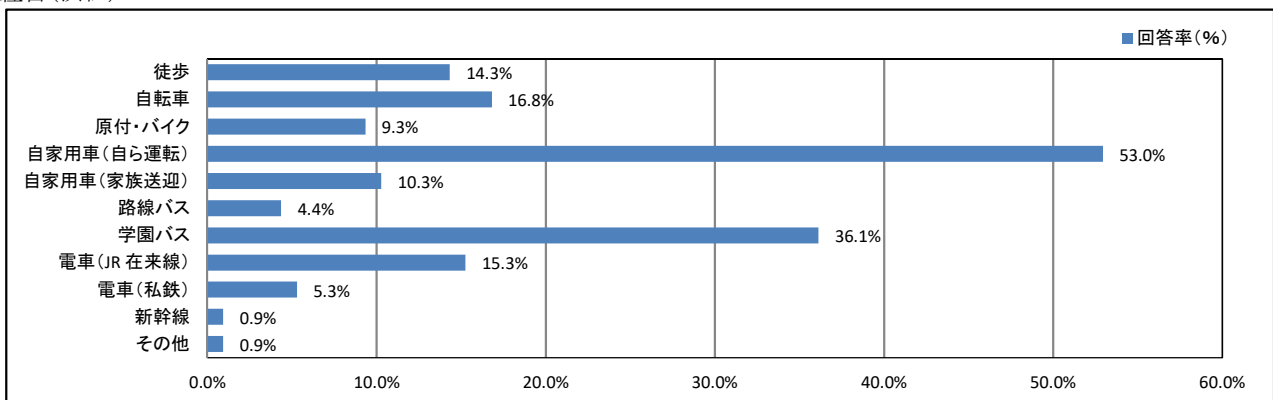


★ 日常生活について

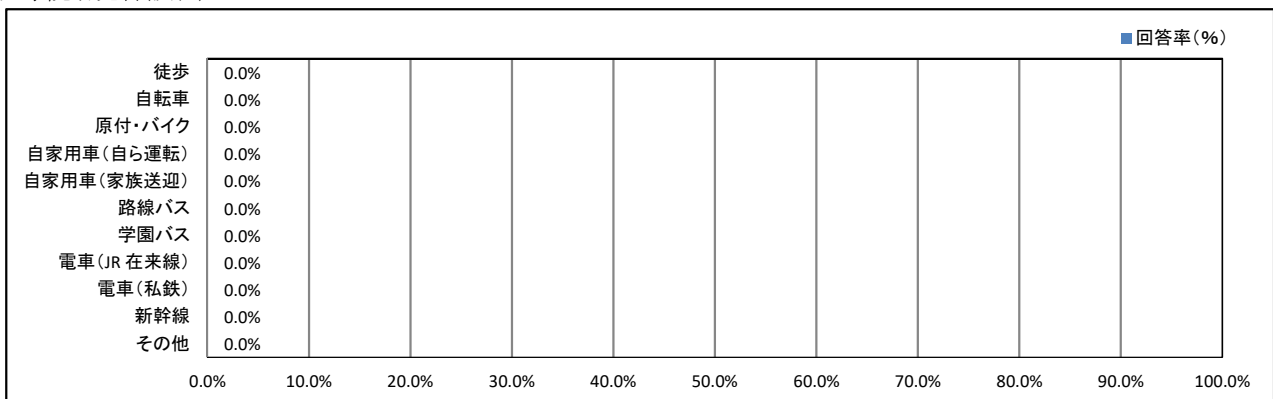
<作業療法>



<経営(浜松)>



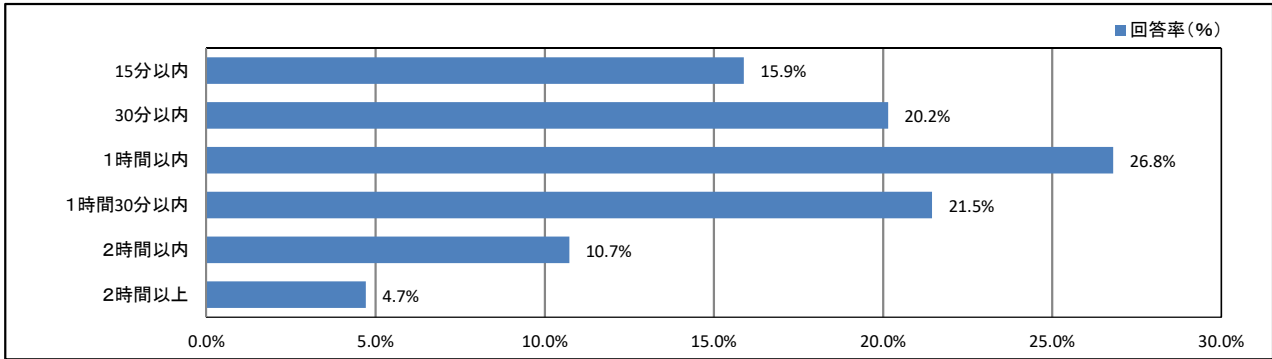
<大学院研究科(浜松)>



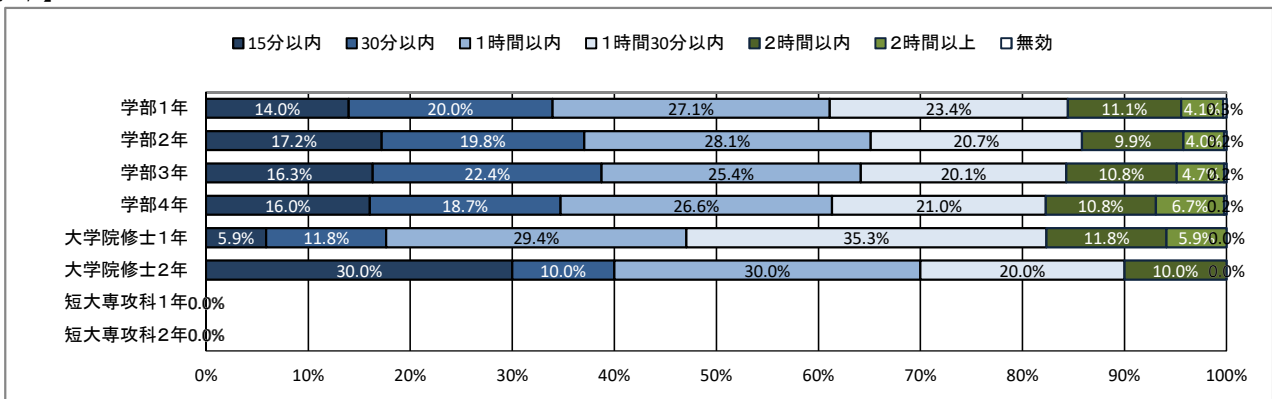
★ 日常生活について

7. 通学時間について(片道)

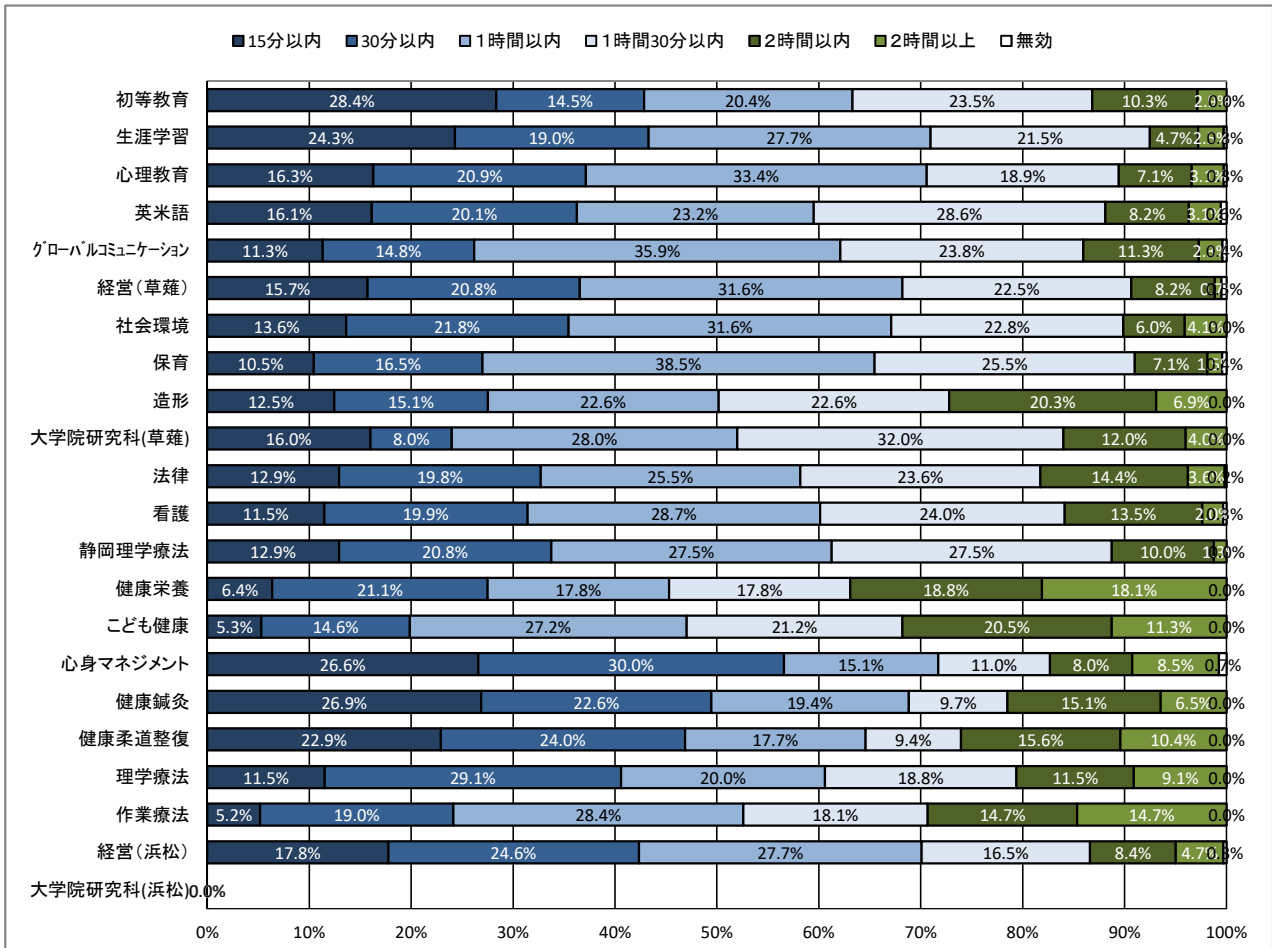
【全体】



【学年】



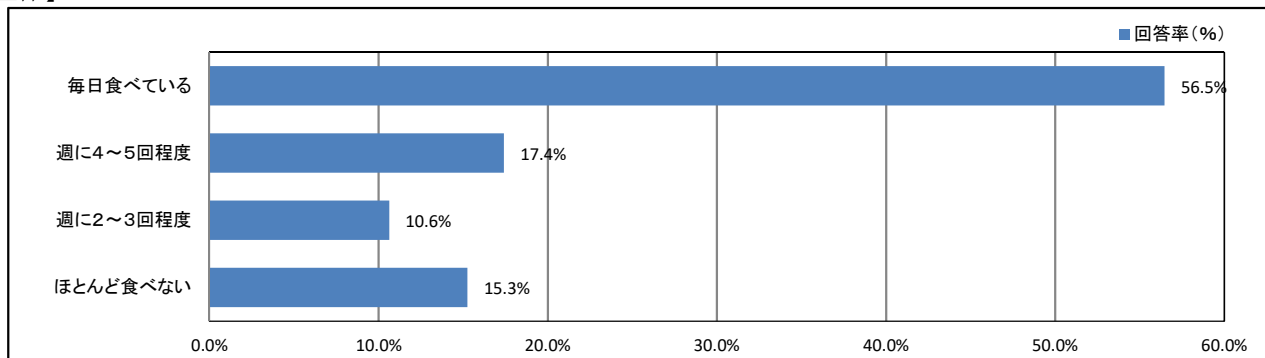
【所属学科等】



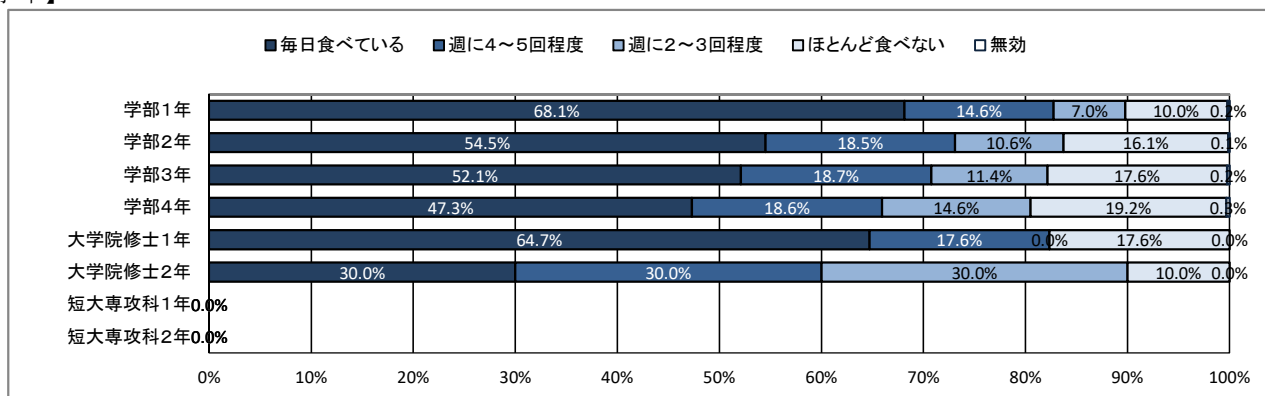
★ 日常生活について

8. 朝食について

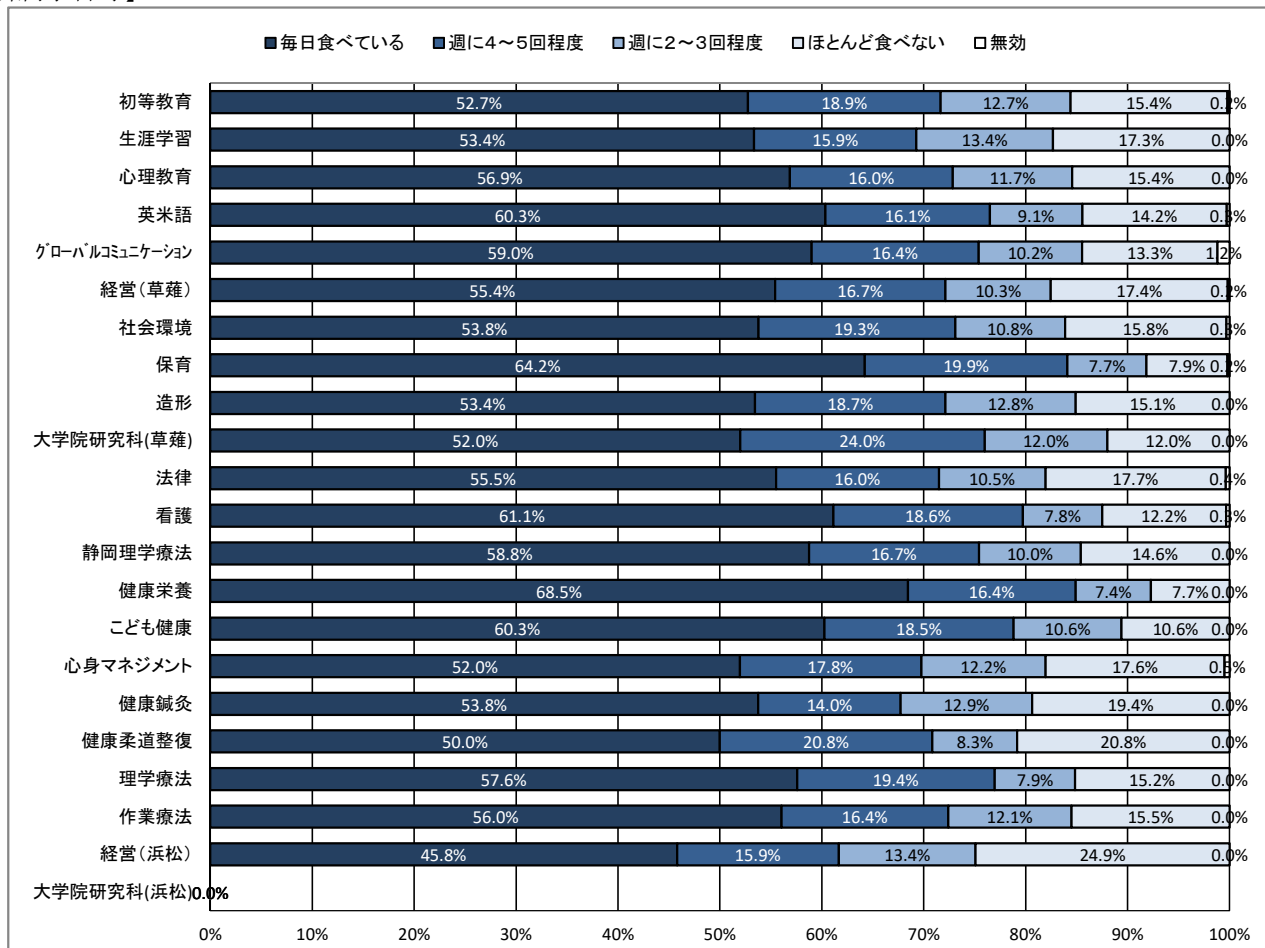
【全体】



【学年】



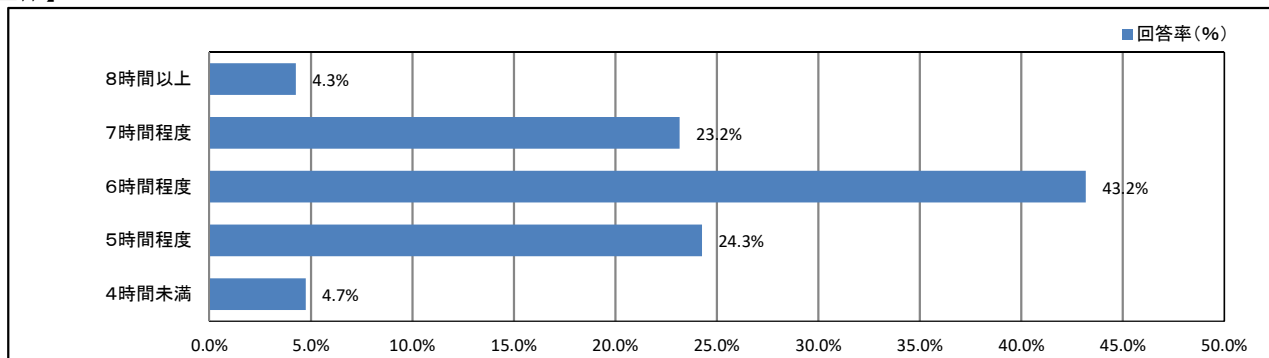
【所属学科等】



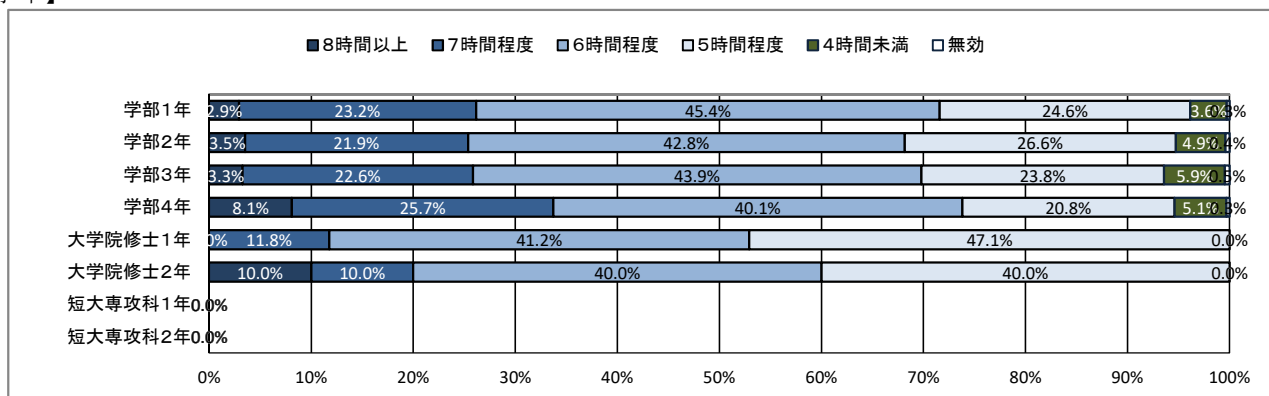
★ 日常生活について

9. 平日の平均睡眠時間

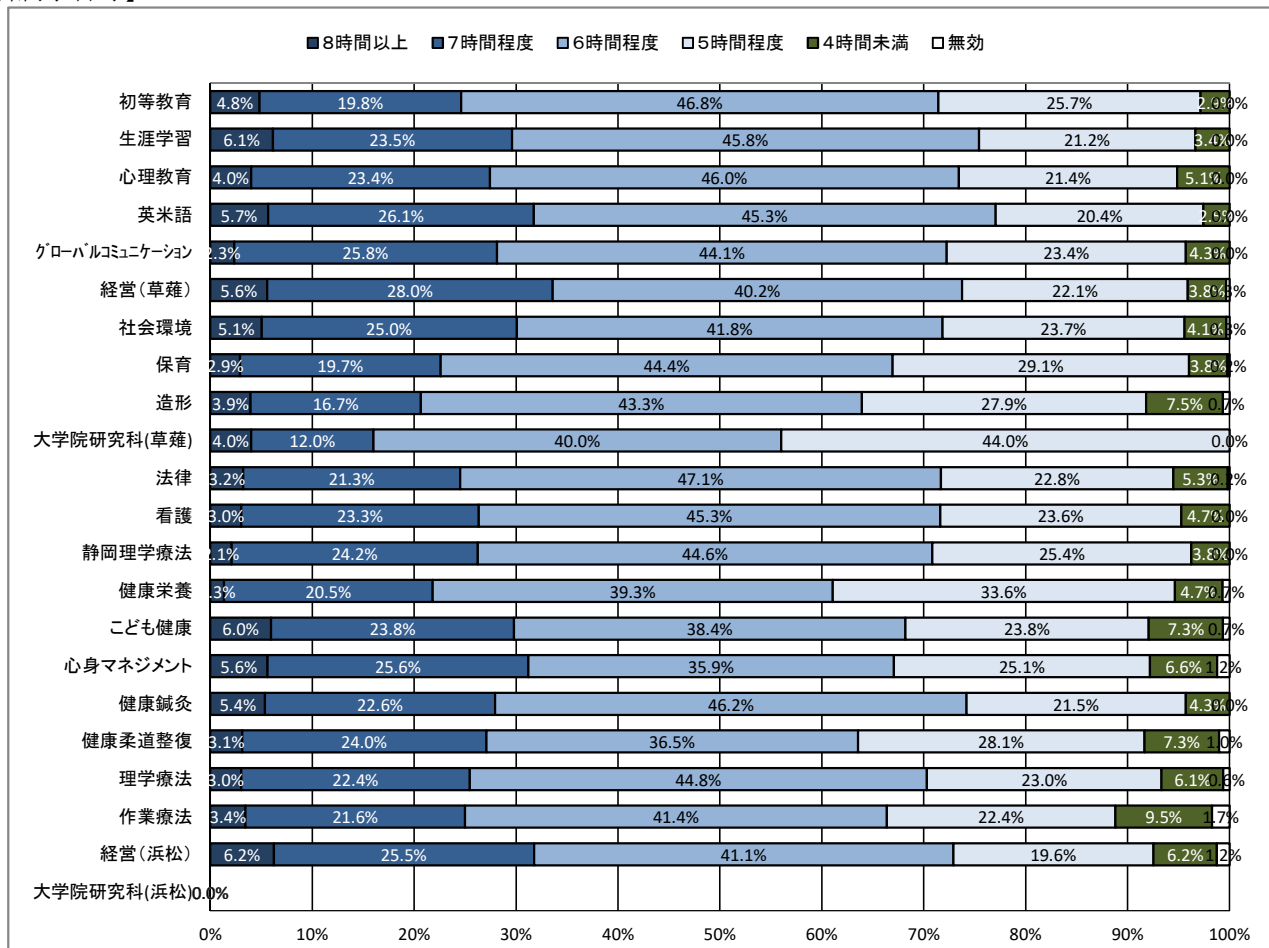
【全体】



【学年】



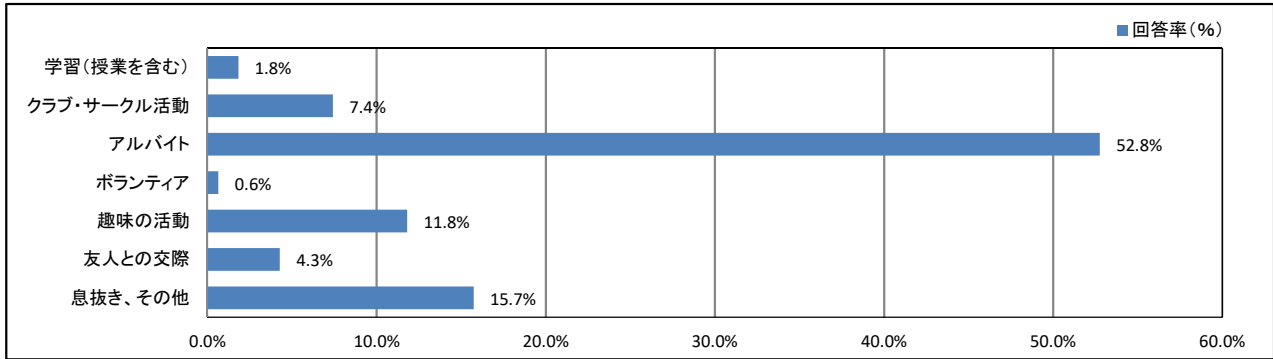
【所属学科等】



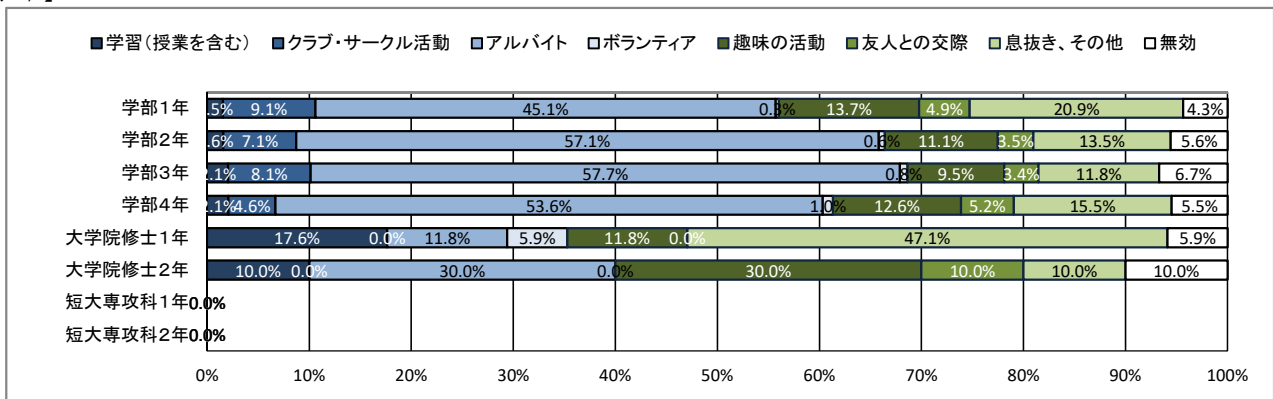
★ 日常生活について

10. 週末(土日)の過ごし方(最も多い活動)

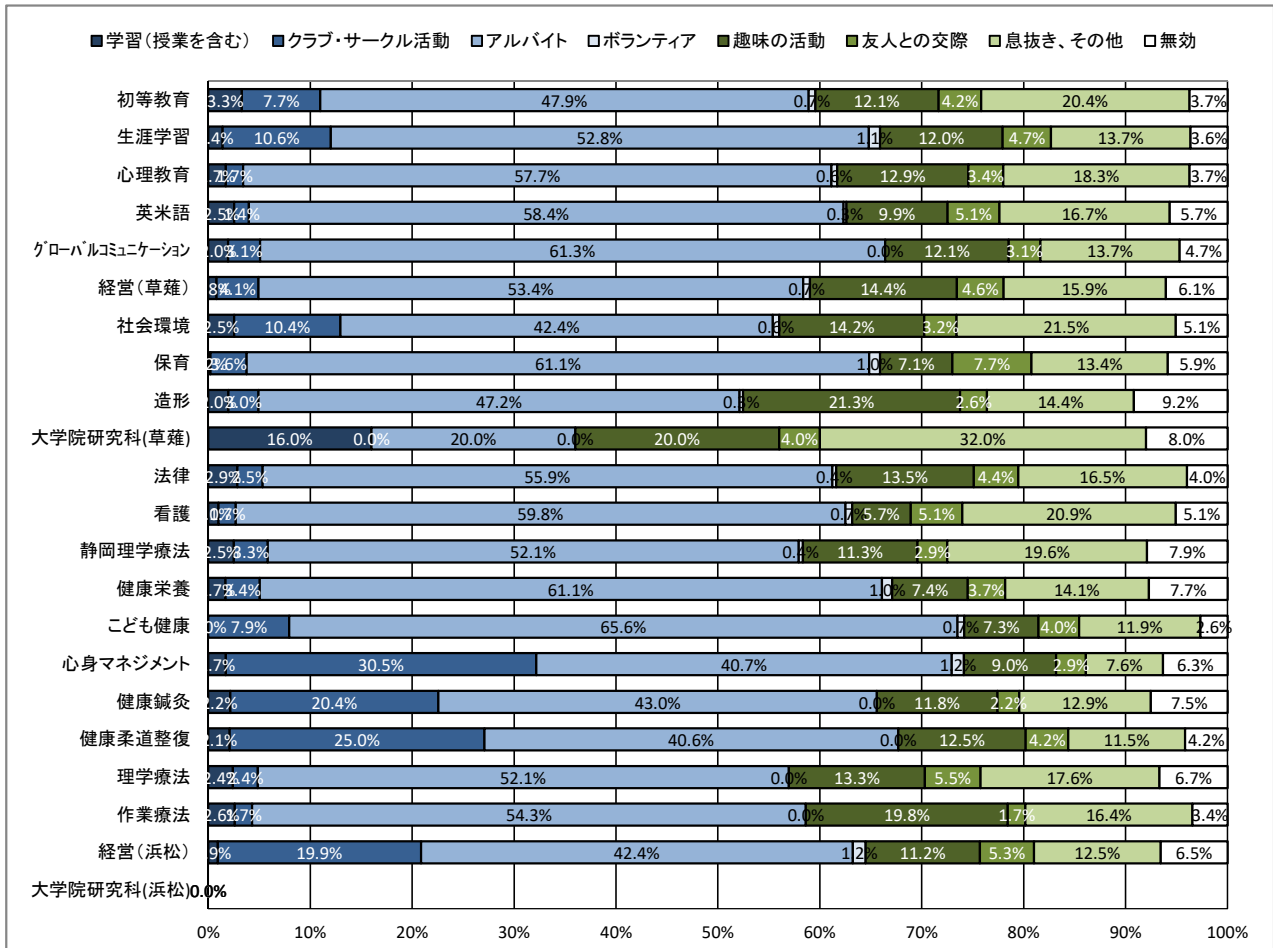
【全体】



【学年】



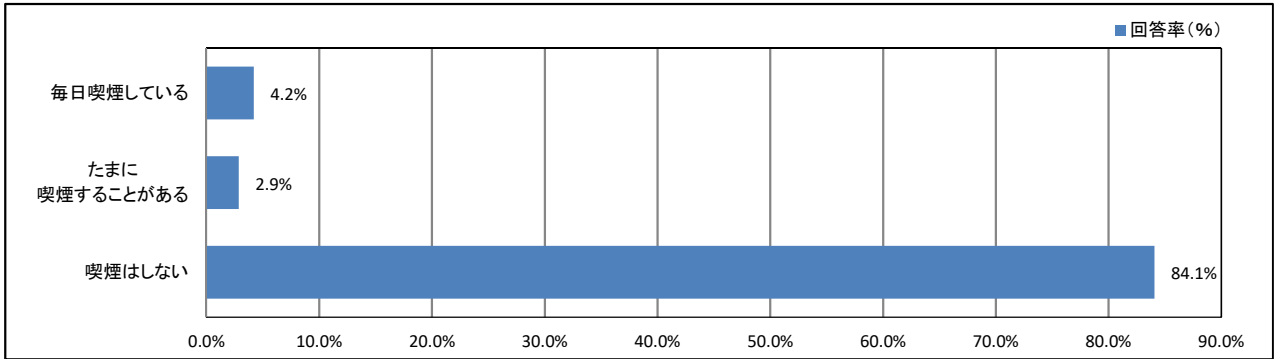
【所属学科等】



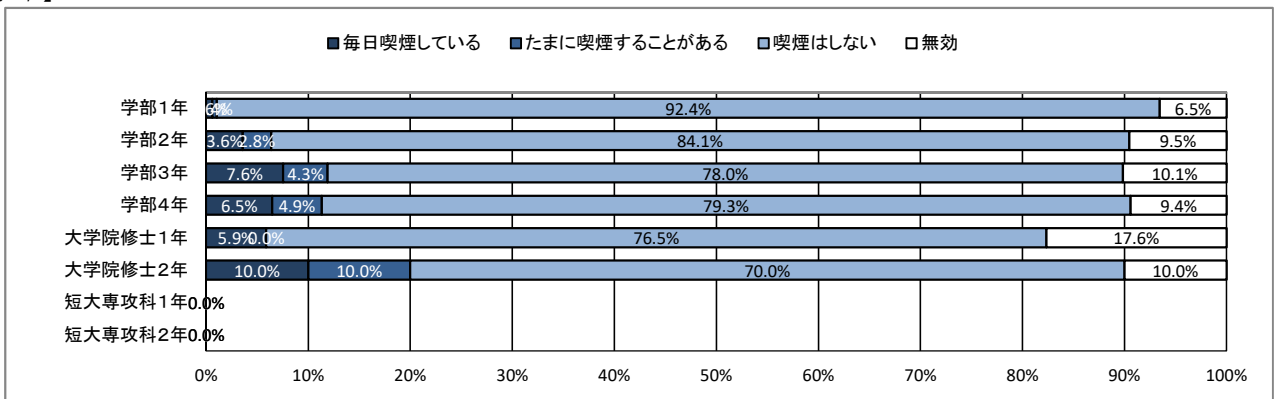
★ 日常生活について

11. 喫煙について

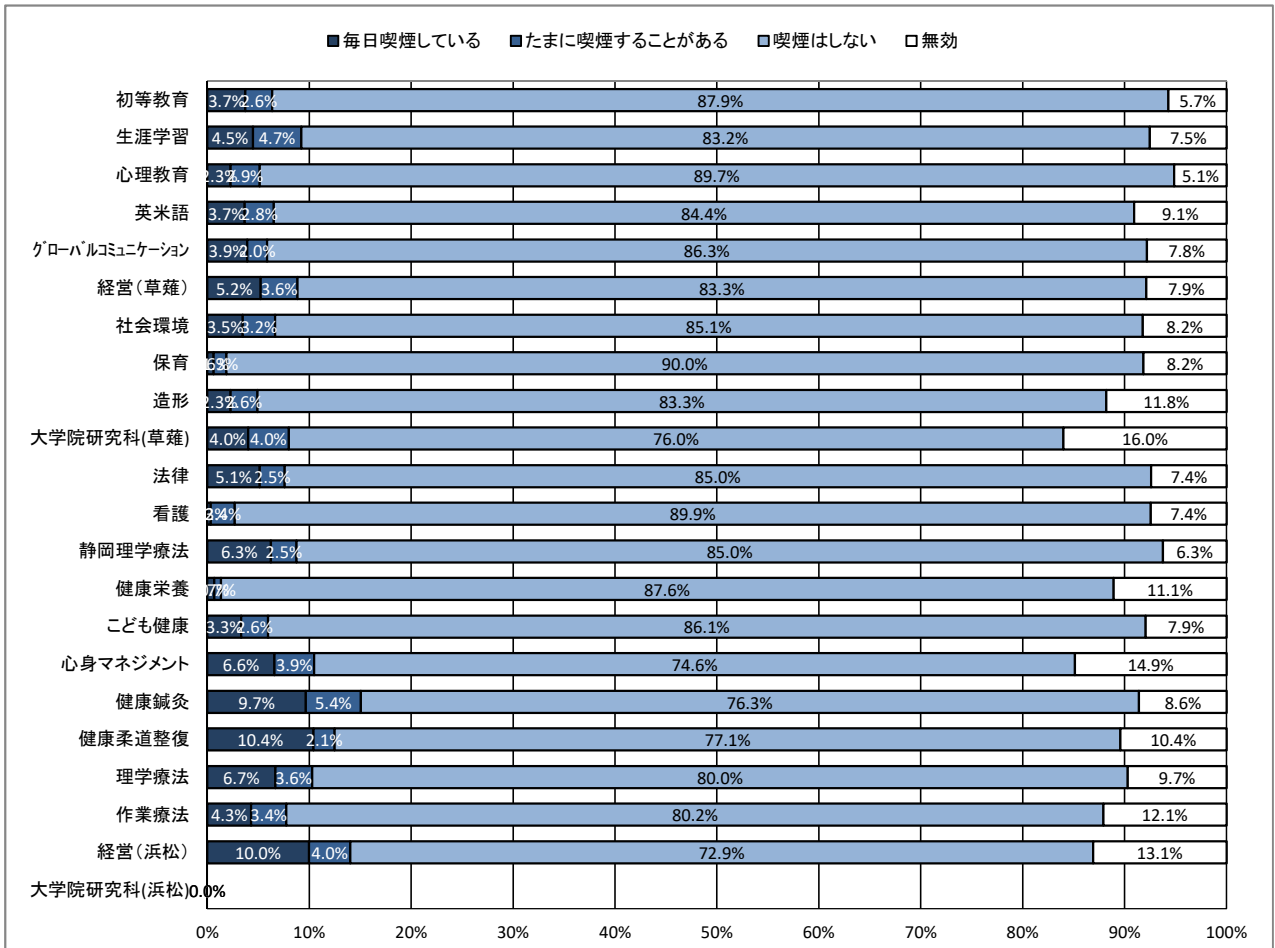
【全体】



【学年】



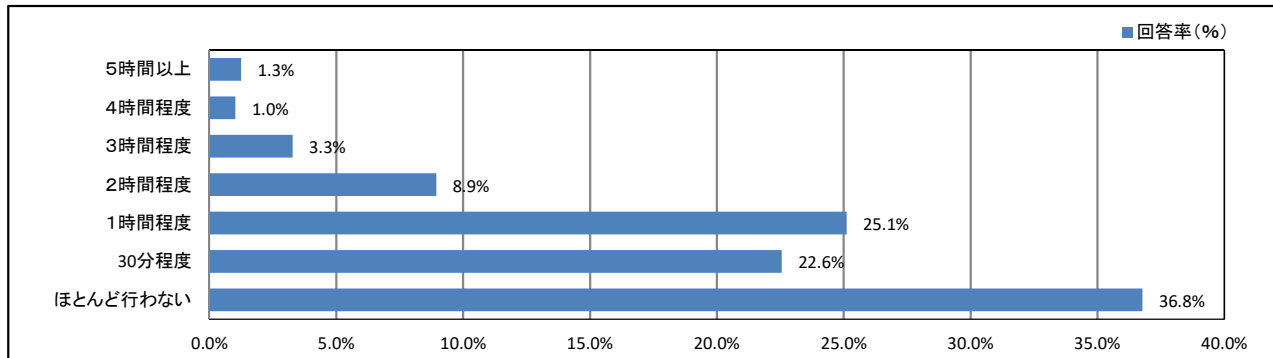
【所属学科等】



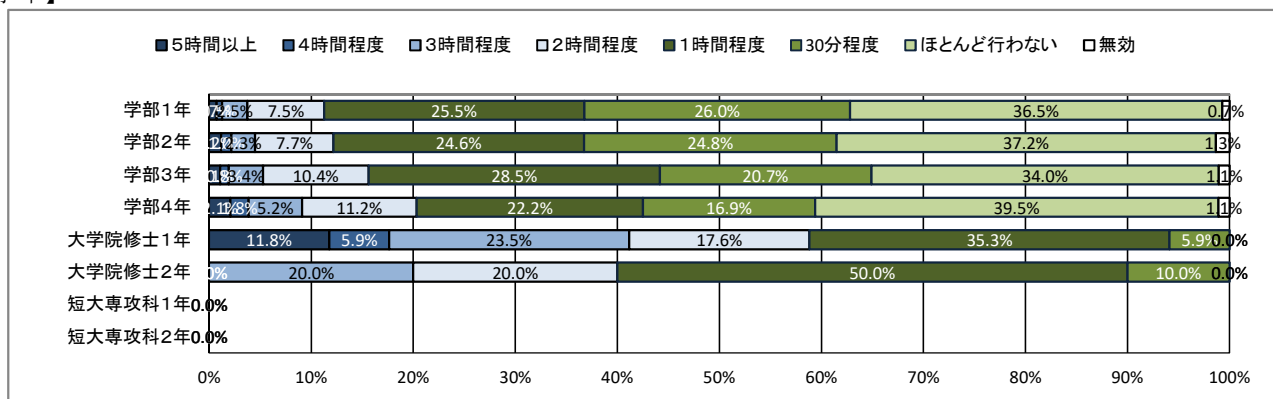
★ 平日の過ごし方について

12. 1日の学修時間(授業時間を除く)

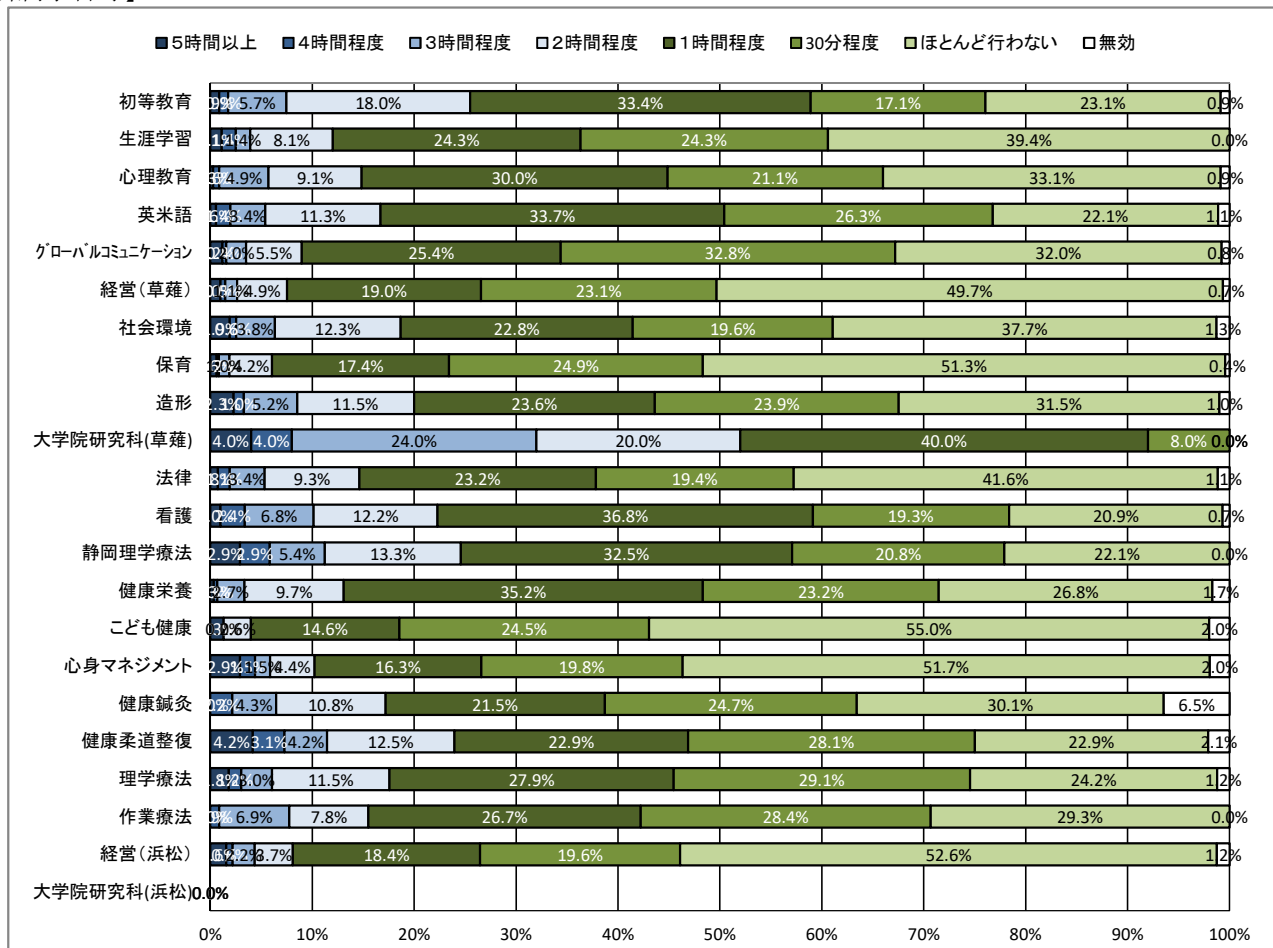
【全体】



【学年】



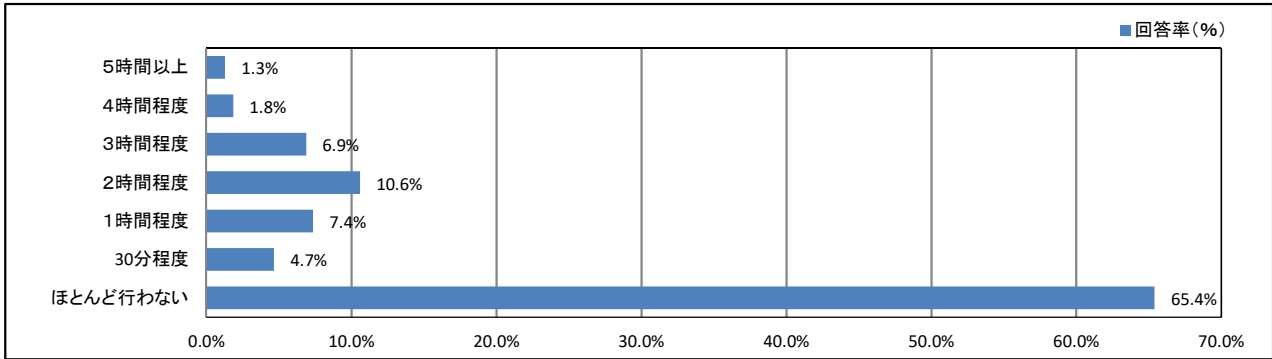
【所属学科等】



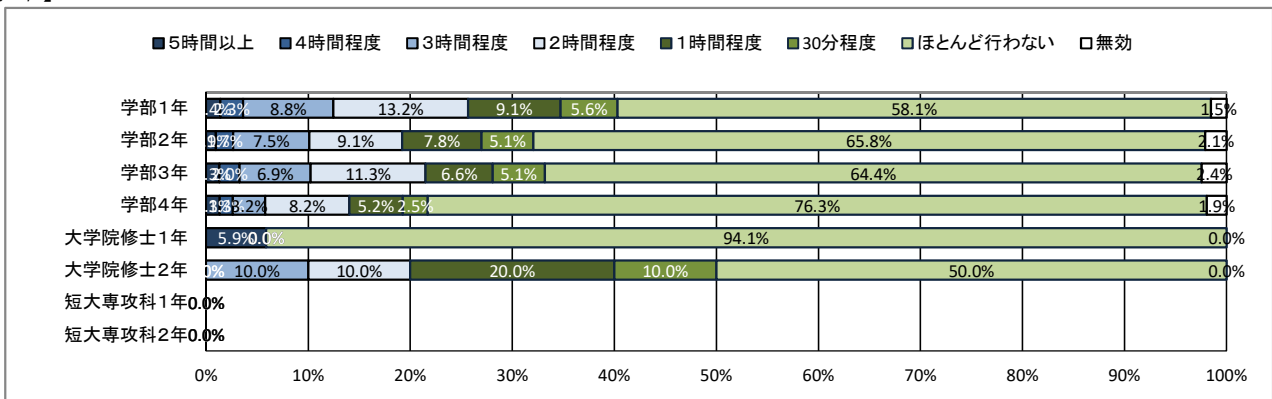
★ 平日の過ごし方について

13. クラブ・サークル活動

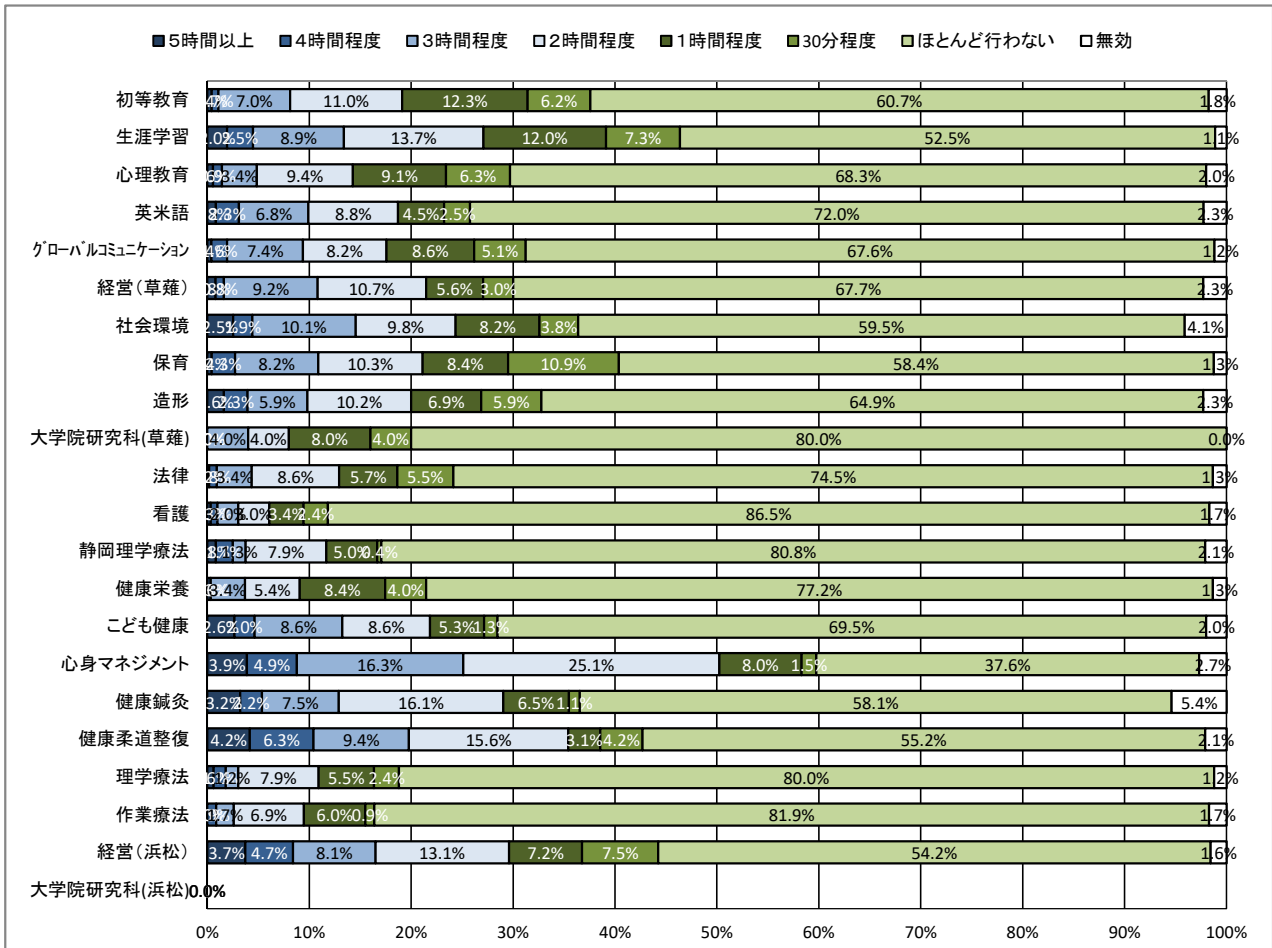
【全体】



【学年】



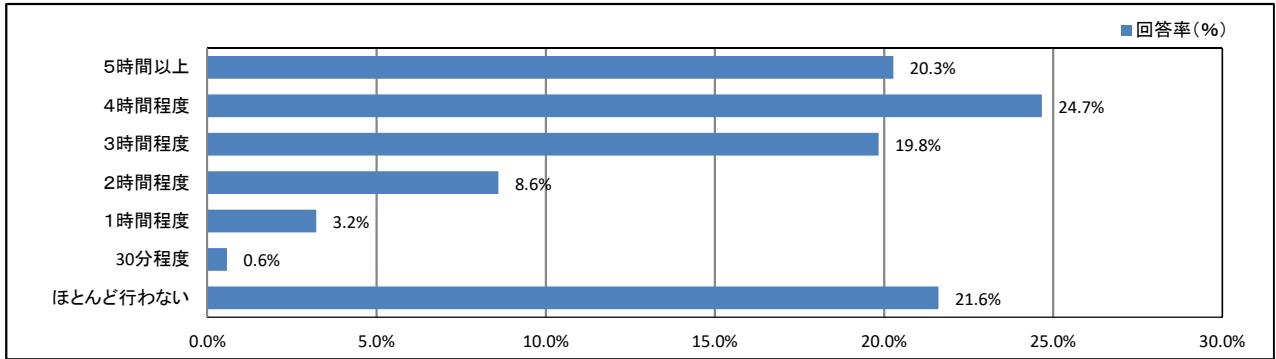
【所属学科等】



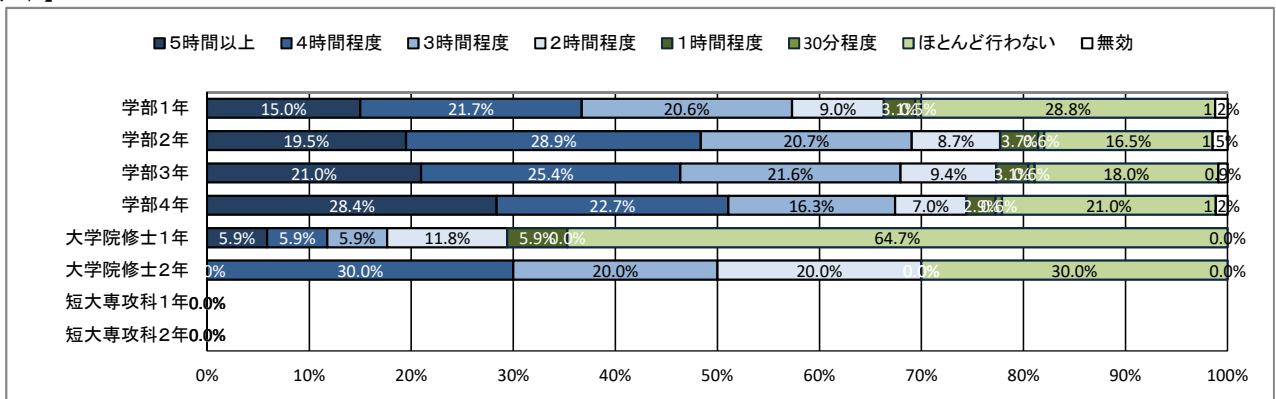
★ 平日の過ごし方について

14. アルバイト

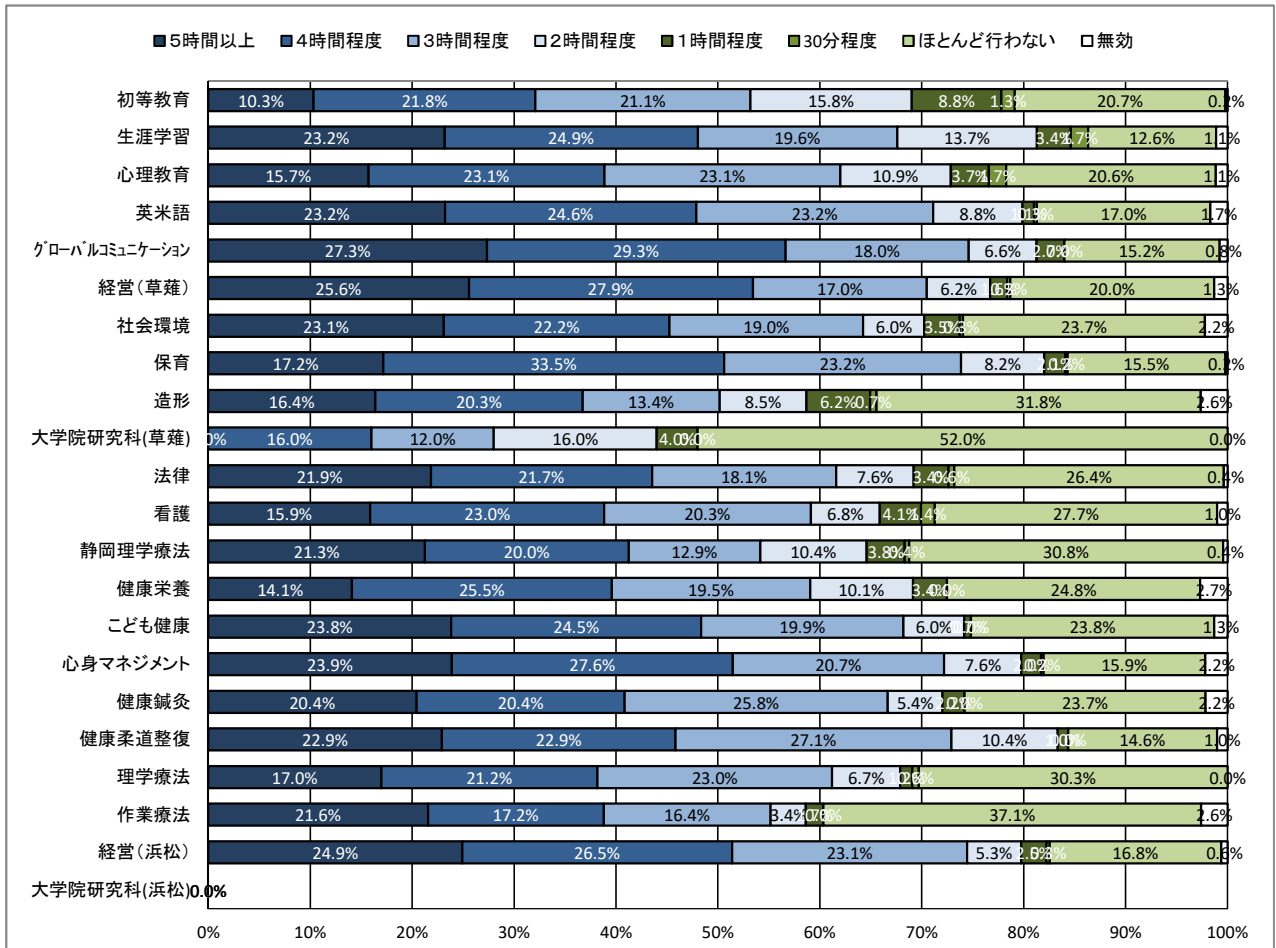
【全体】



【学年】



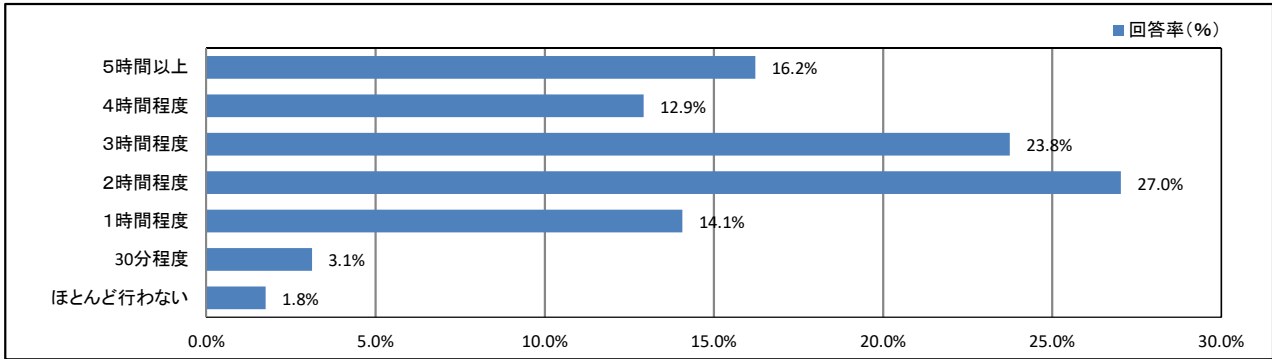
【所属学科等】



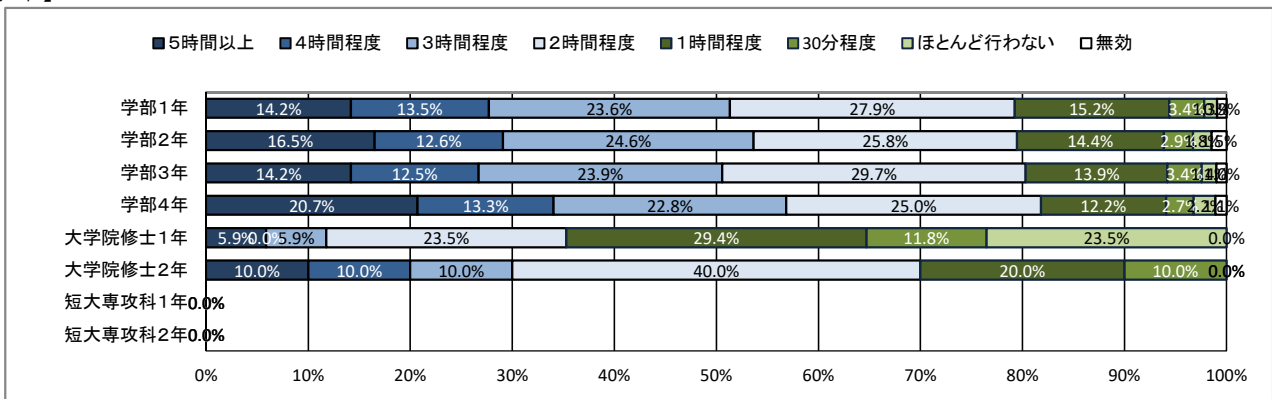
★ 平日の過ごし方について

15. ゲーム・LINE・SNS

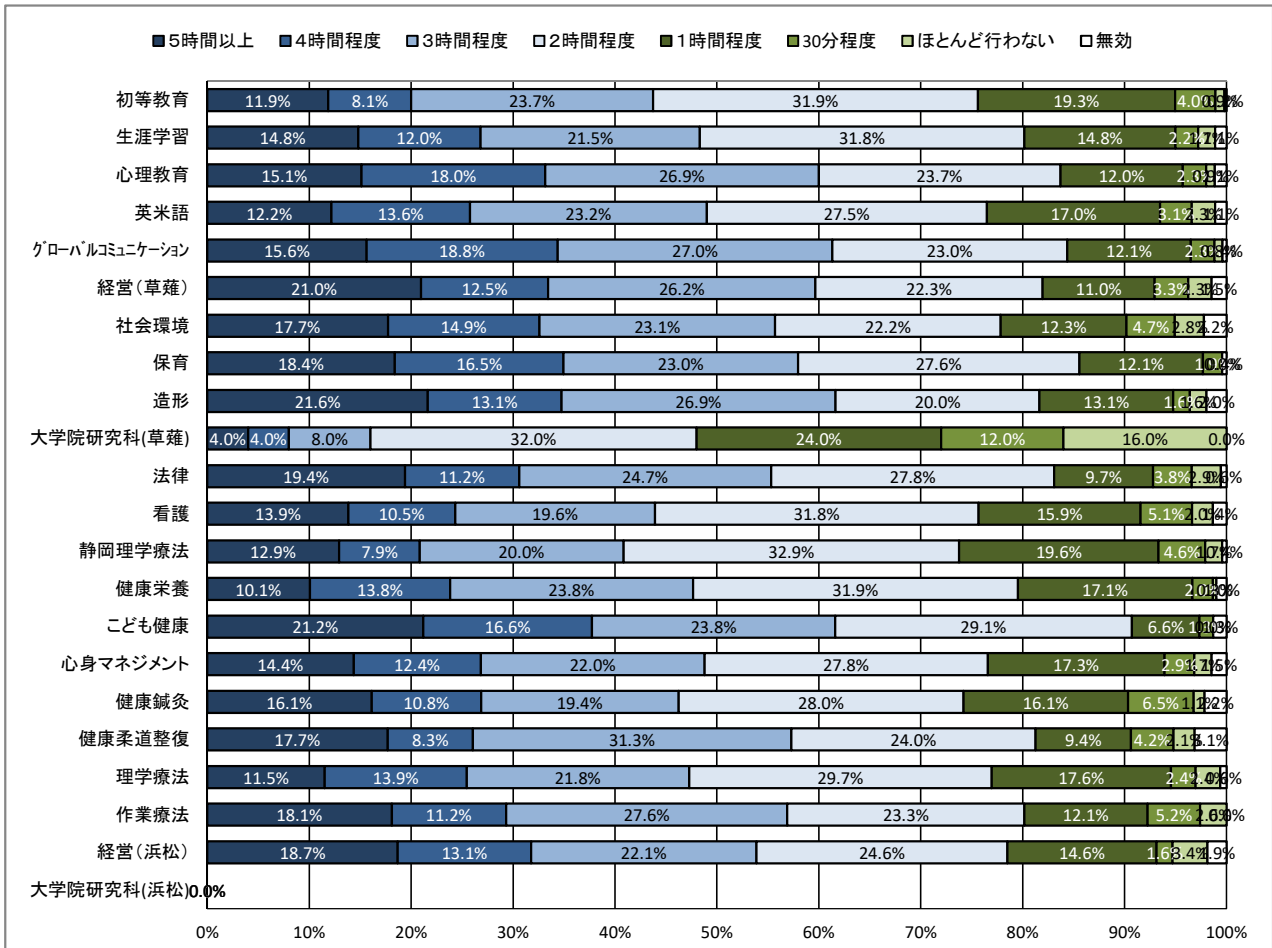
【全体】



【学年】



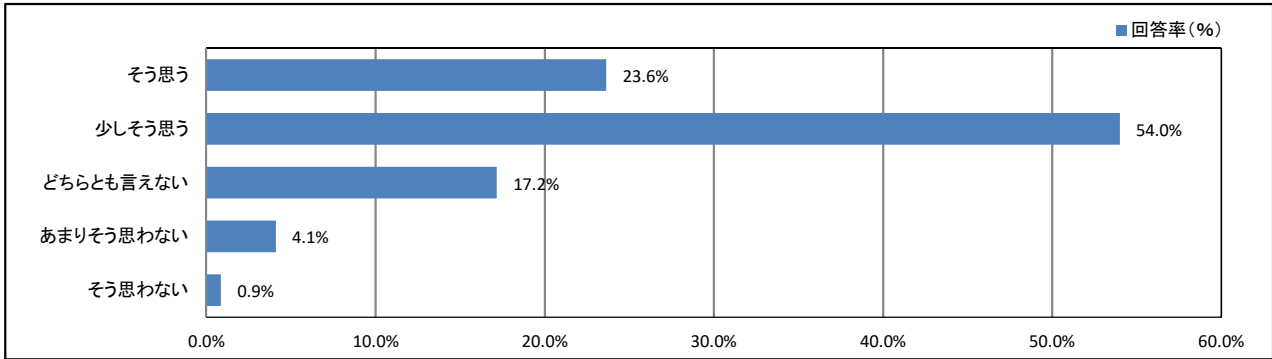
【所属学科等】



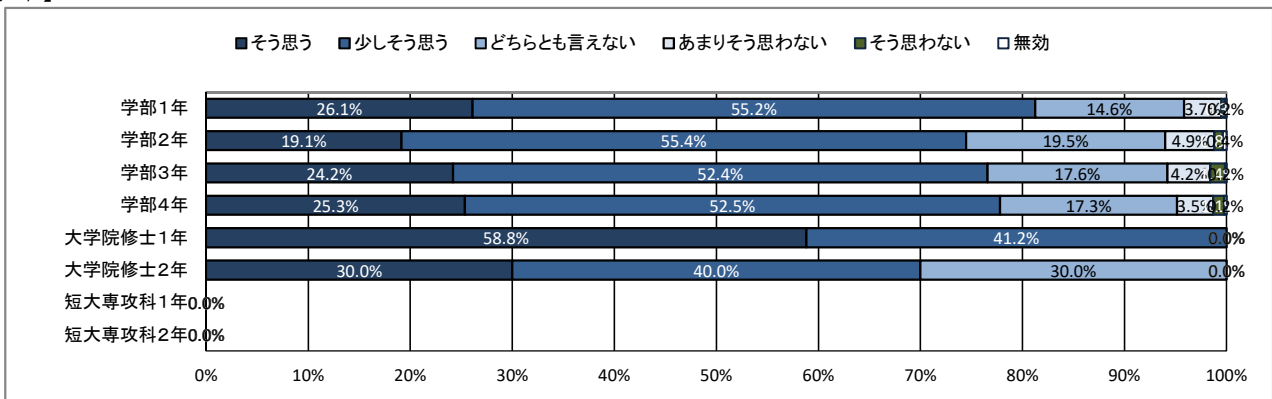
★ 学修の状況について

16. これまで履修した授業の内容は、おおむね理解できた

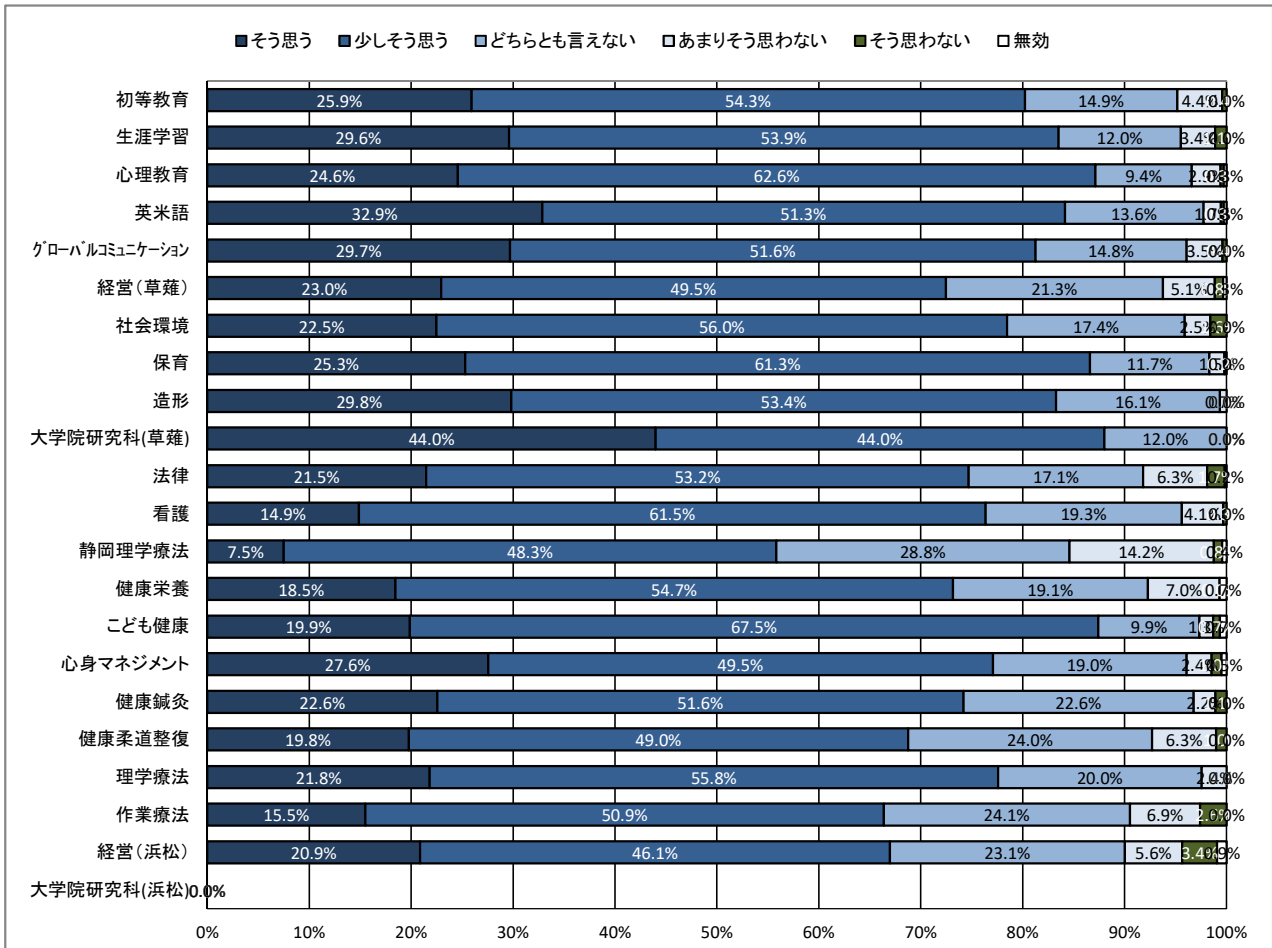
【全体】



【学年】



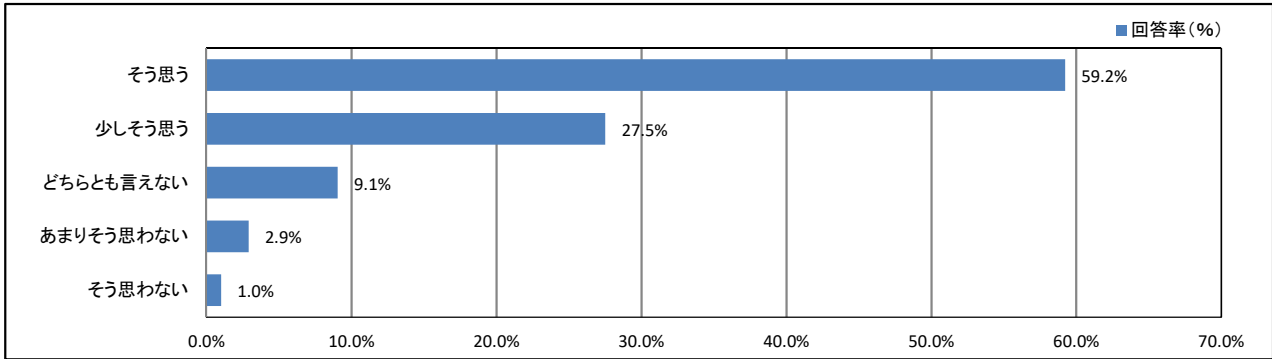
【所属学科等】



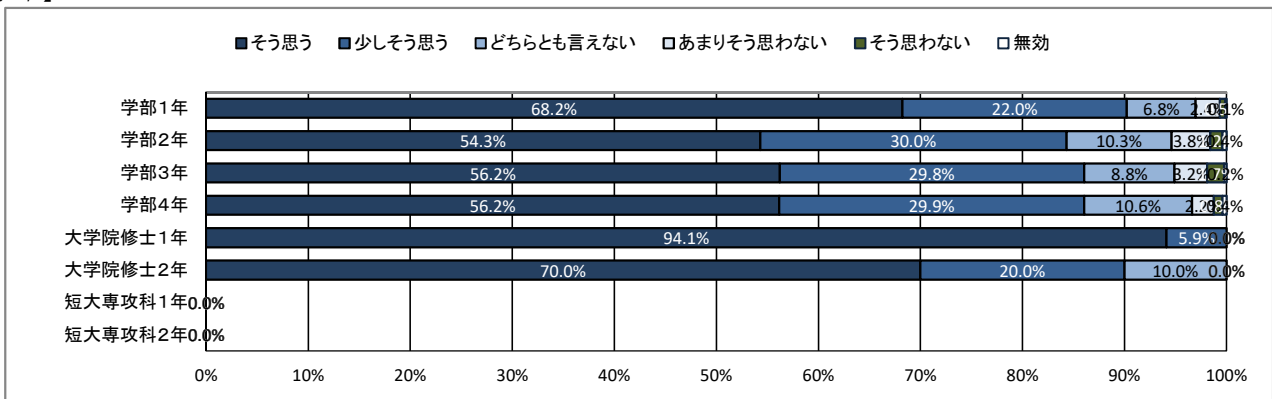
★ 学修の状況について

17. 授業への出席状況は、おおむね良好だった

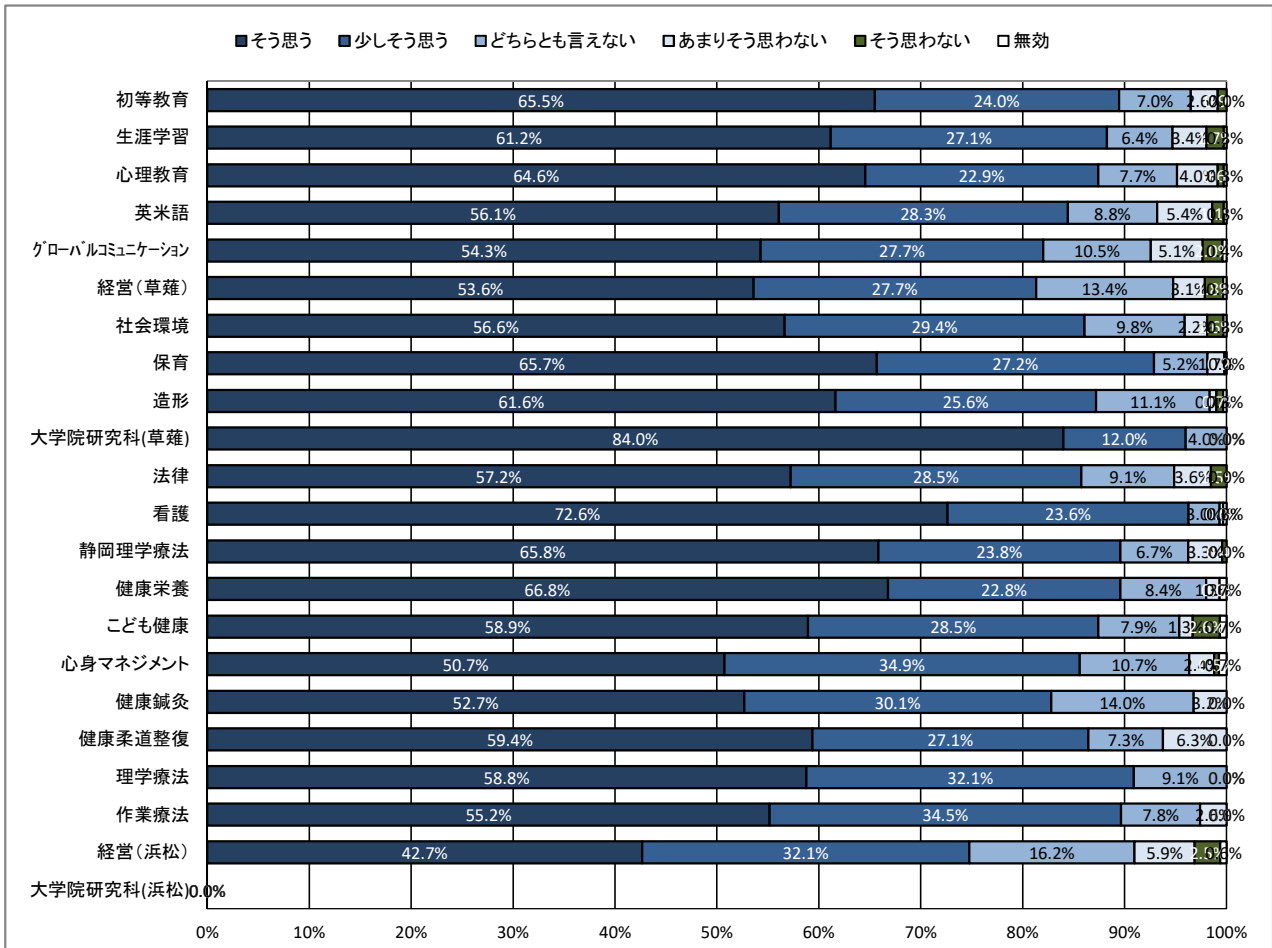
【全体】



【学年】



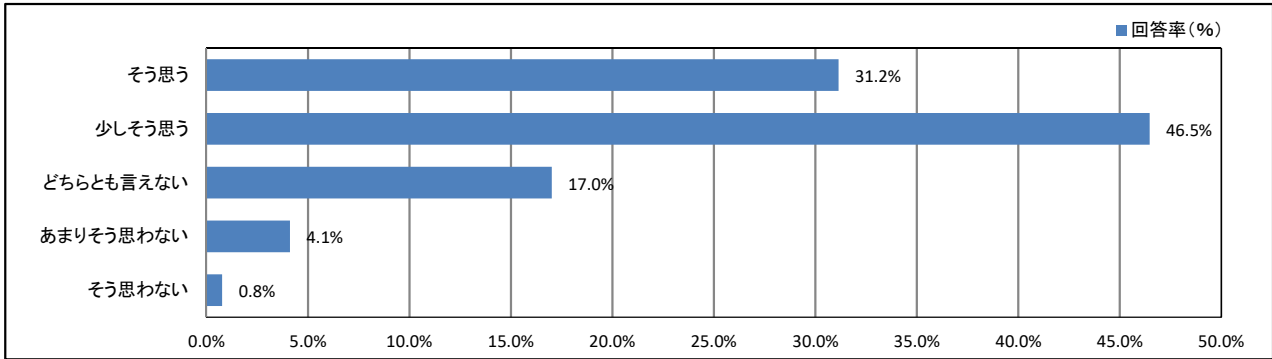
【所属学科等】



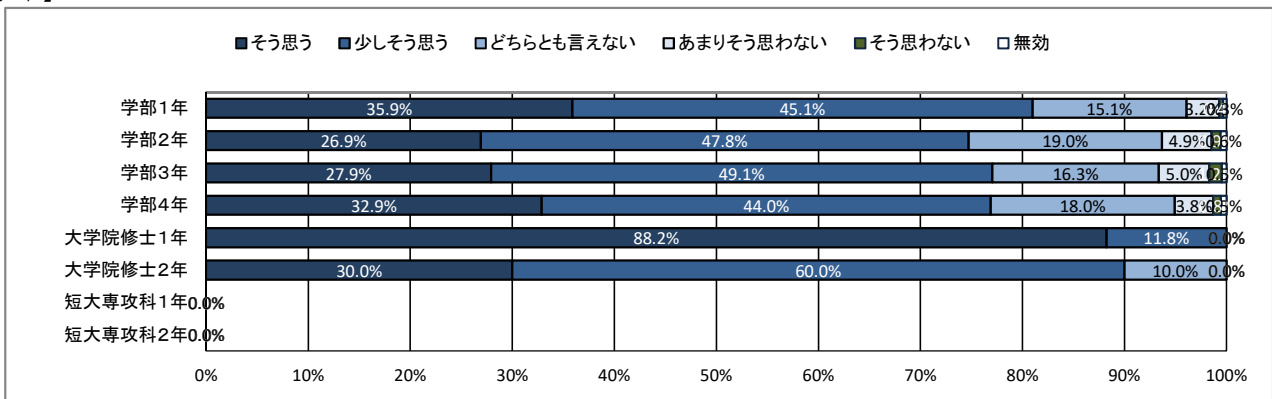
★ 学修の状況について

18. 遅刻や私語をせず、良好な受講態度に努めた

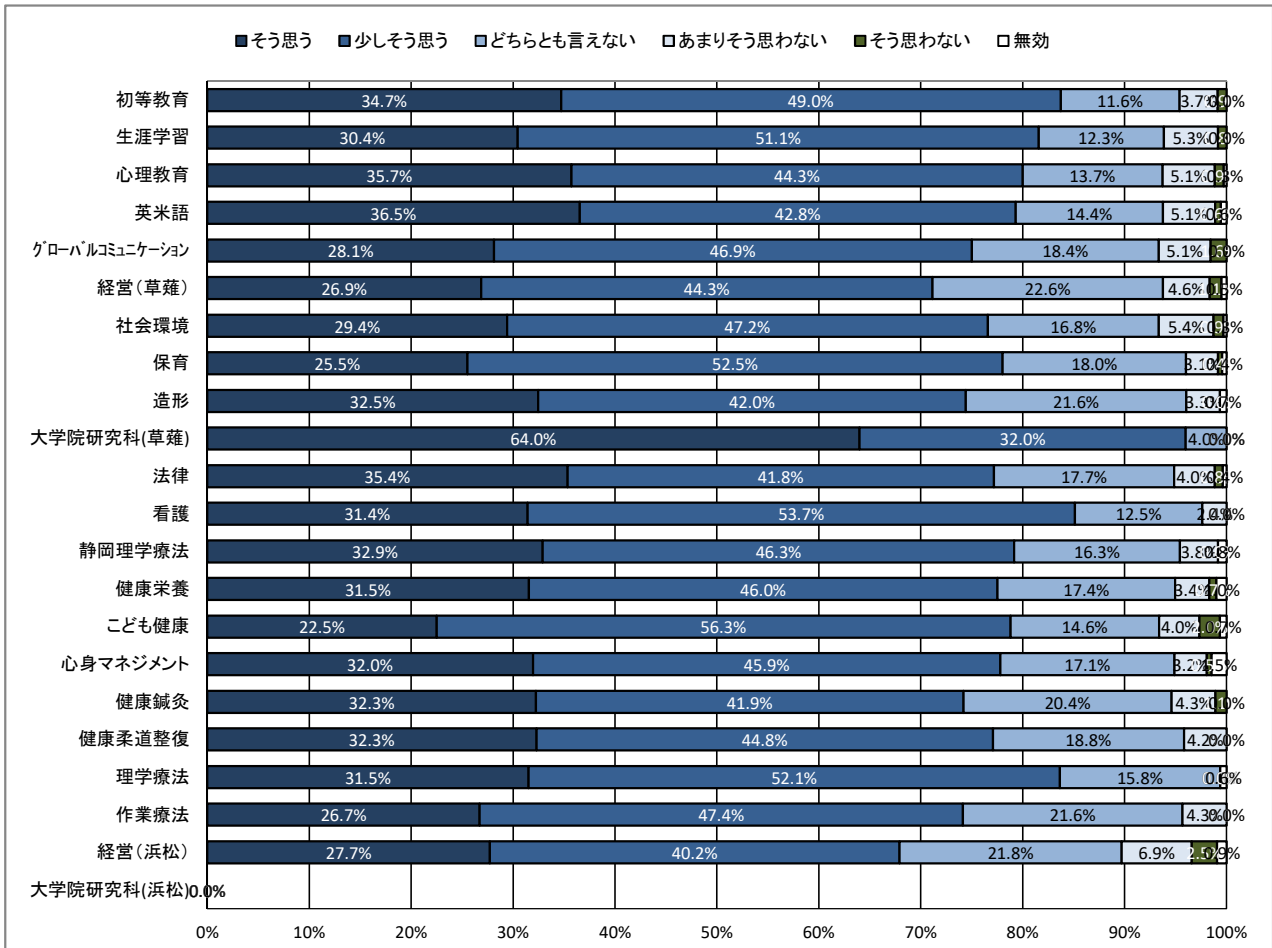
【全体】



【学年】



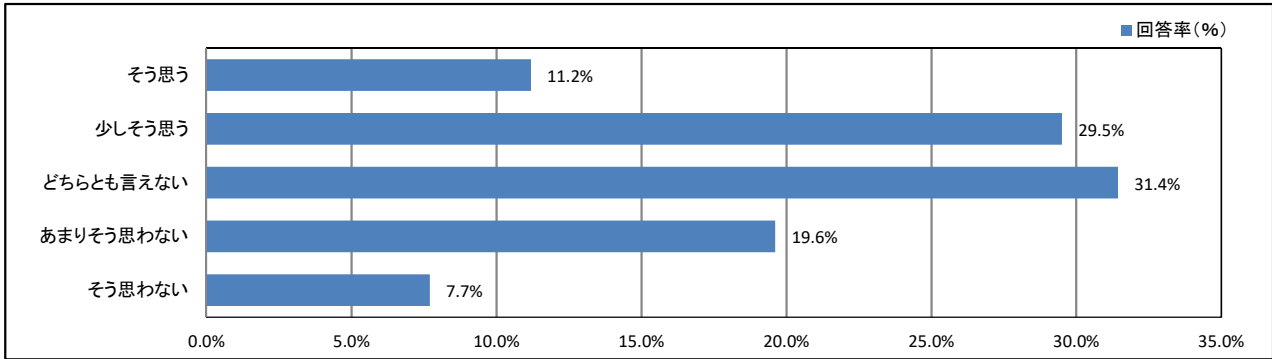
【所属学科等】



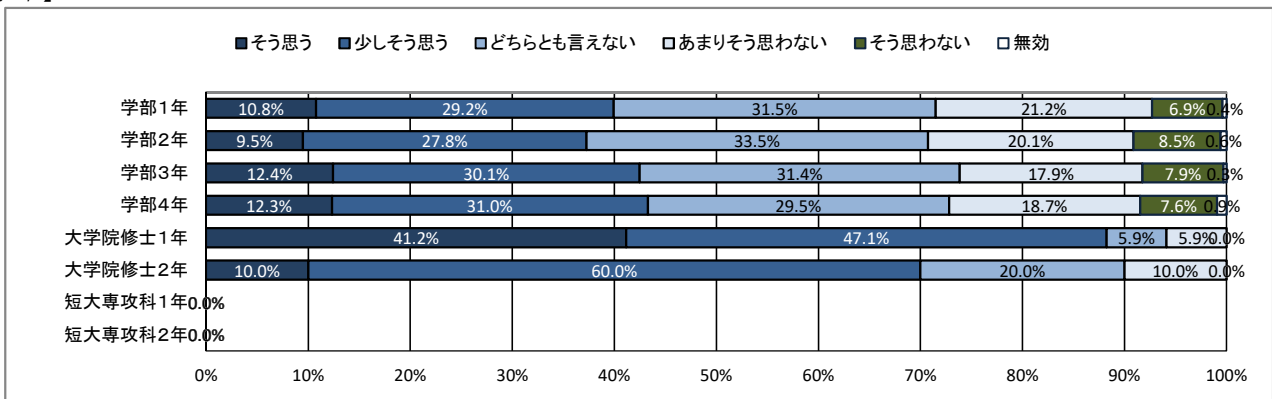
★ 学修の状況について

19. 予習・復習など、授業時間外の学修に努めた

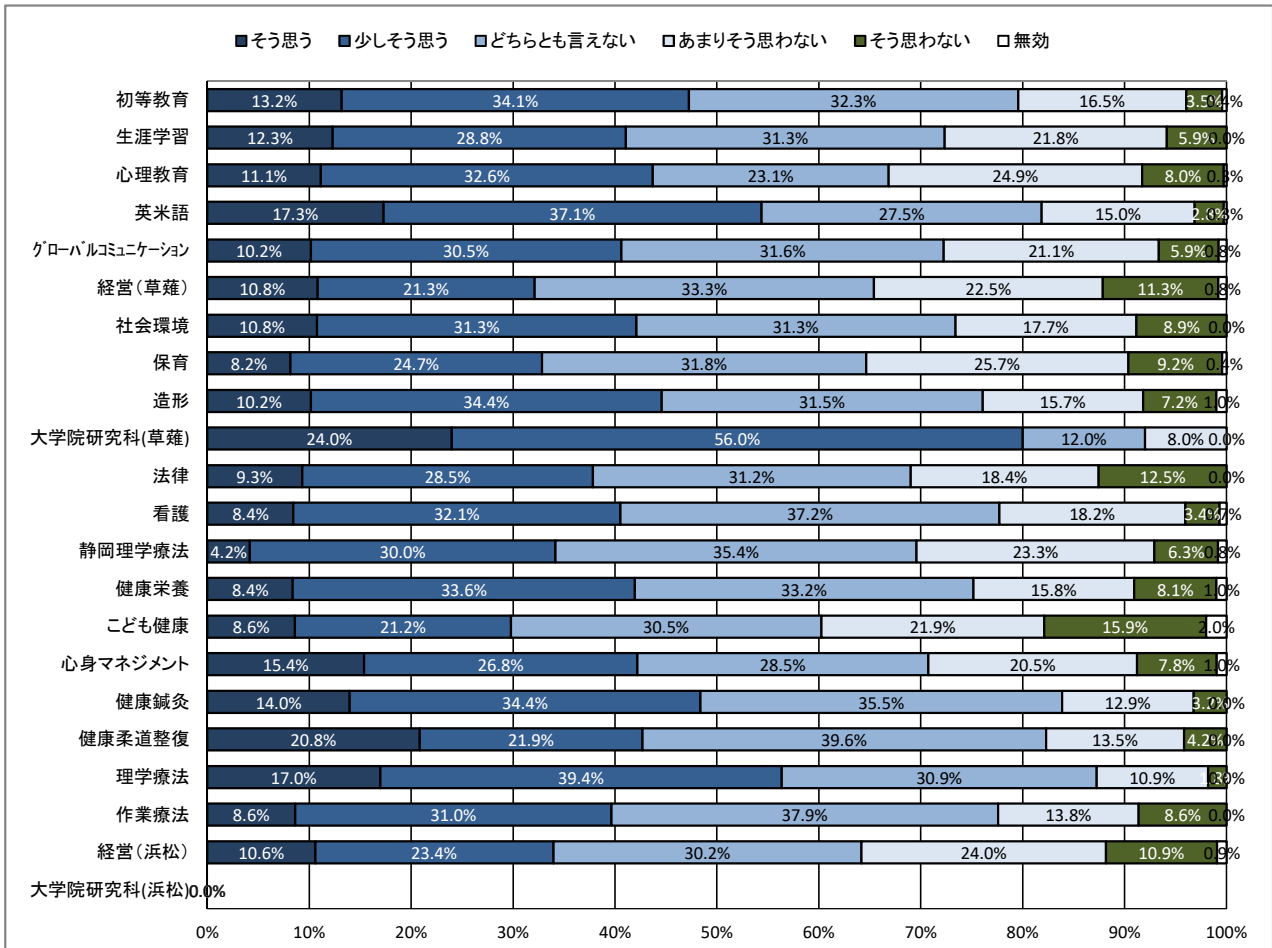
【全体】



【学年】



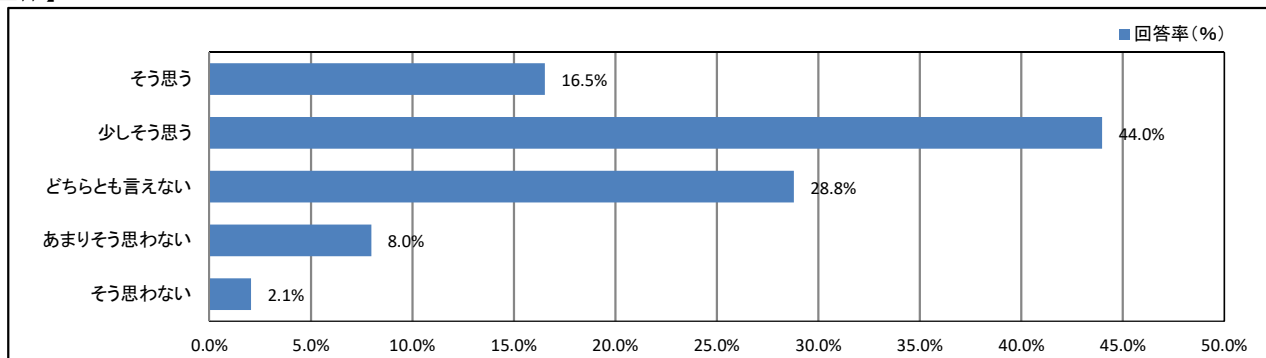
【所属学科等】



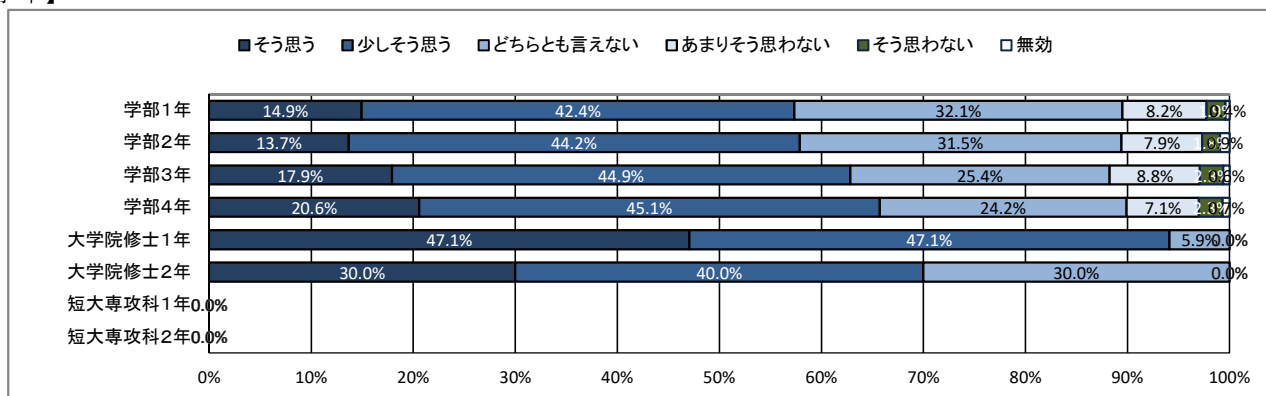
★ 学修の状況について

20. これまでの学業成績を理解し、現在の学修に活かしている

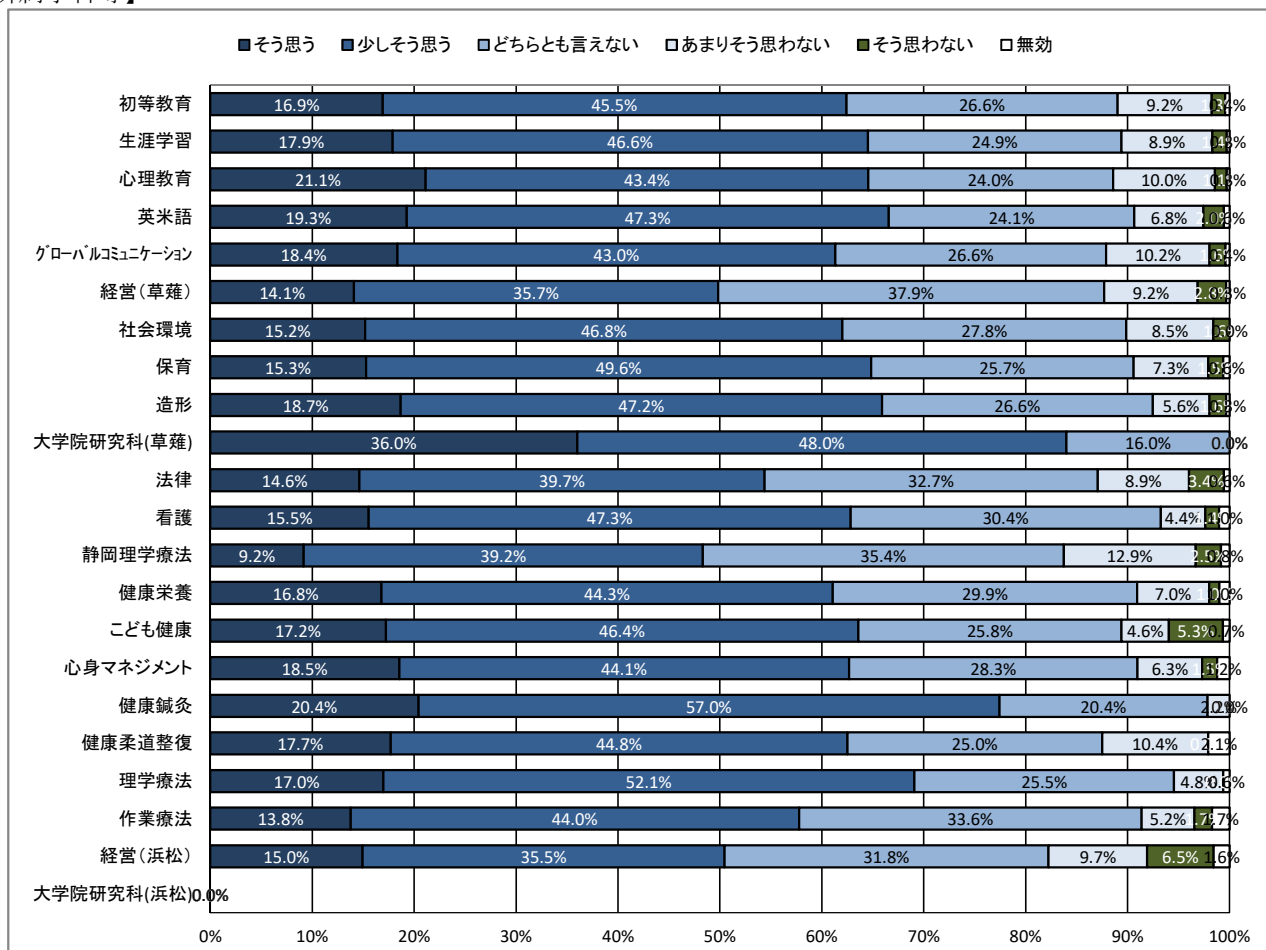
【全体】



【学年】



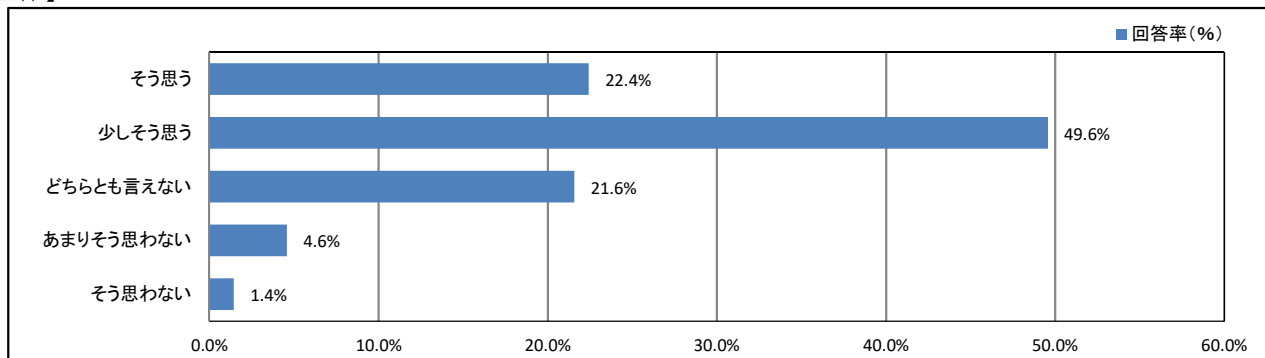
【所属学科等】



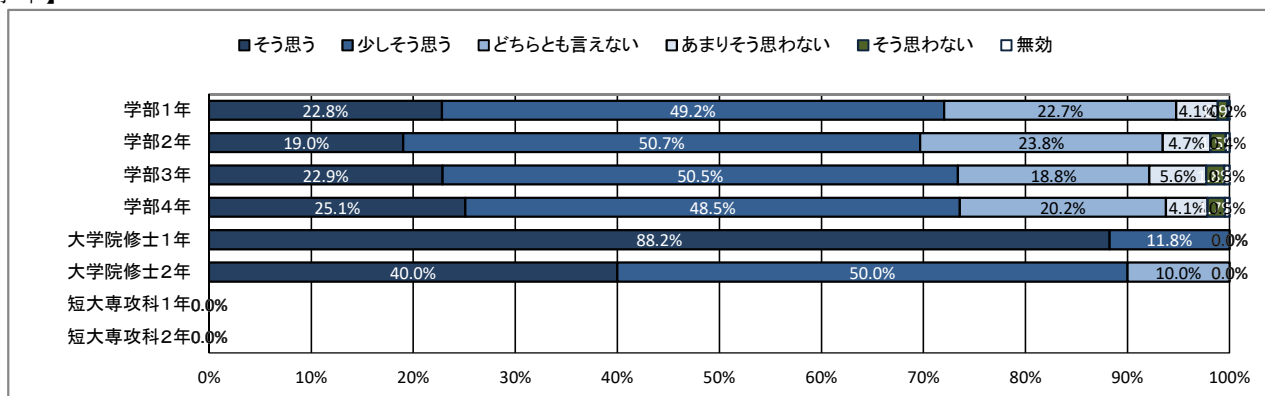
★ 学修の状況について

21. 授業を通して、幅広い教養が得られている

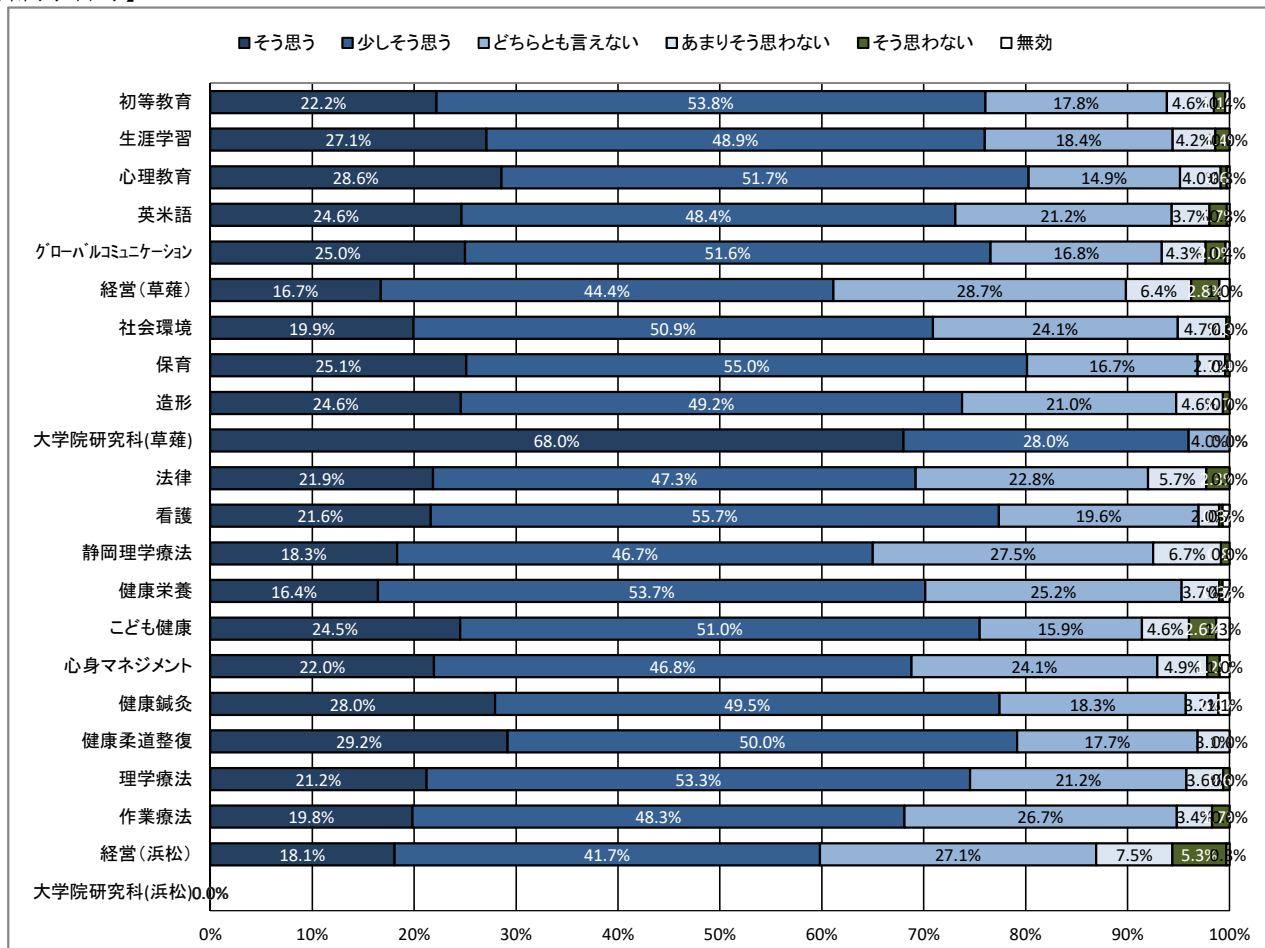
【全体】



【学年】



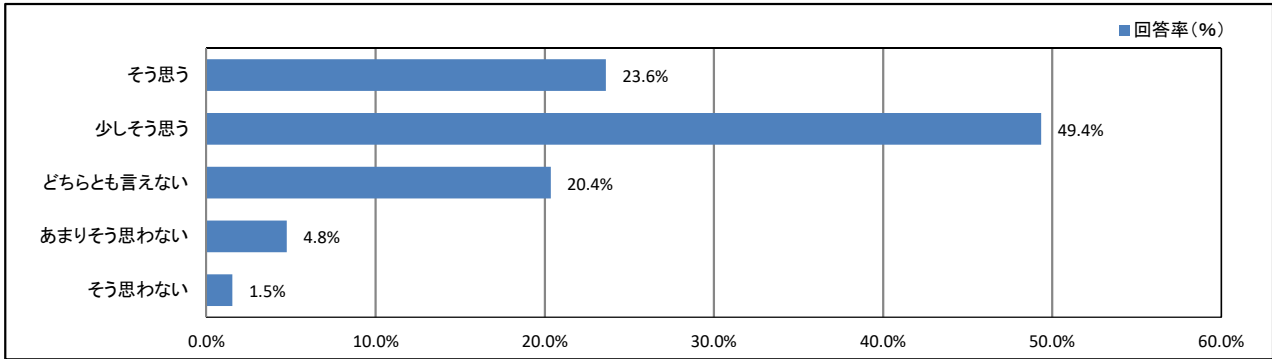
【所属学科等】



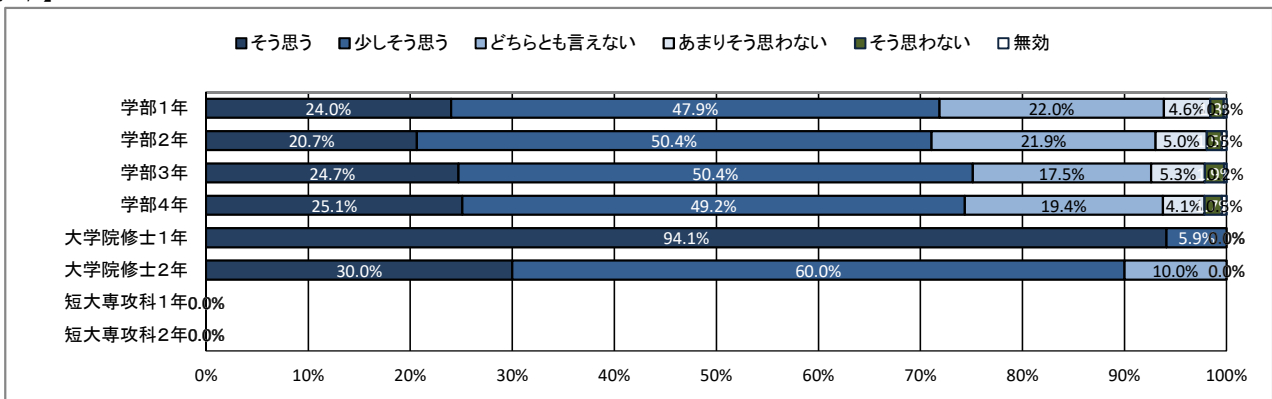
★ 学修の状況について

22. 授業を通して、深い専門知識が得られている

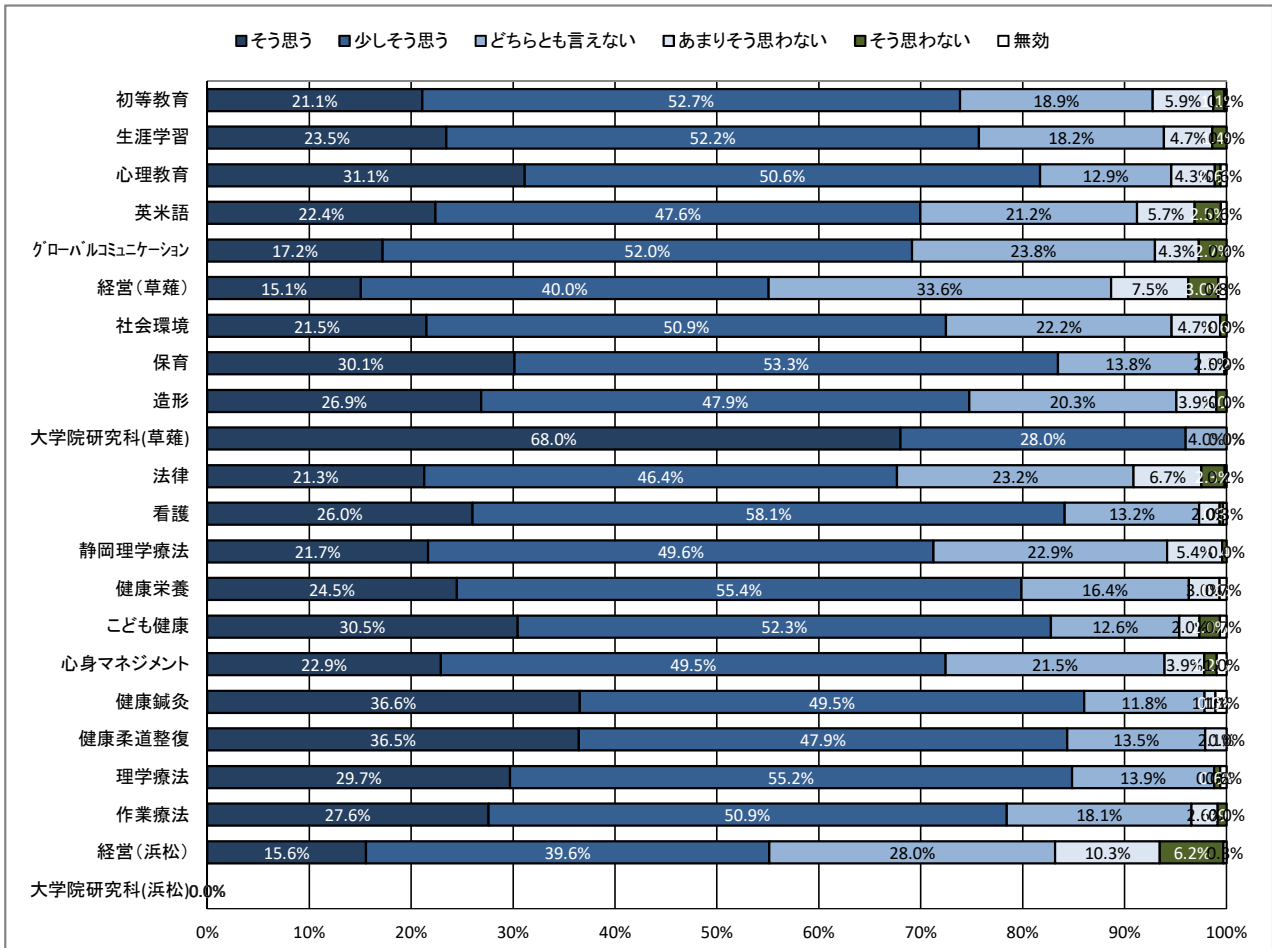
【全体】



【学年】



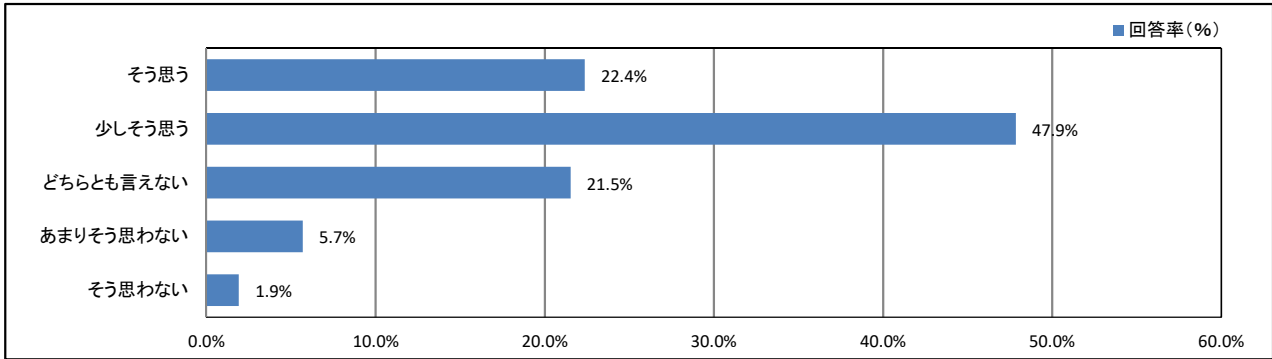
【所属学科等】



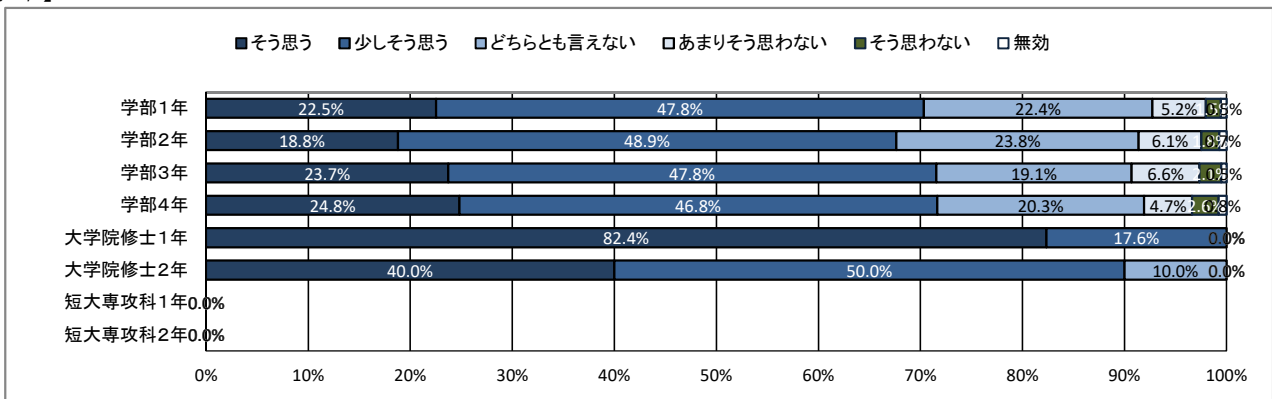
★ 学修の状況について

23. 授業を通して、職業関連の知識・技能が得られている

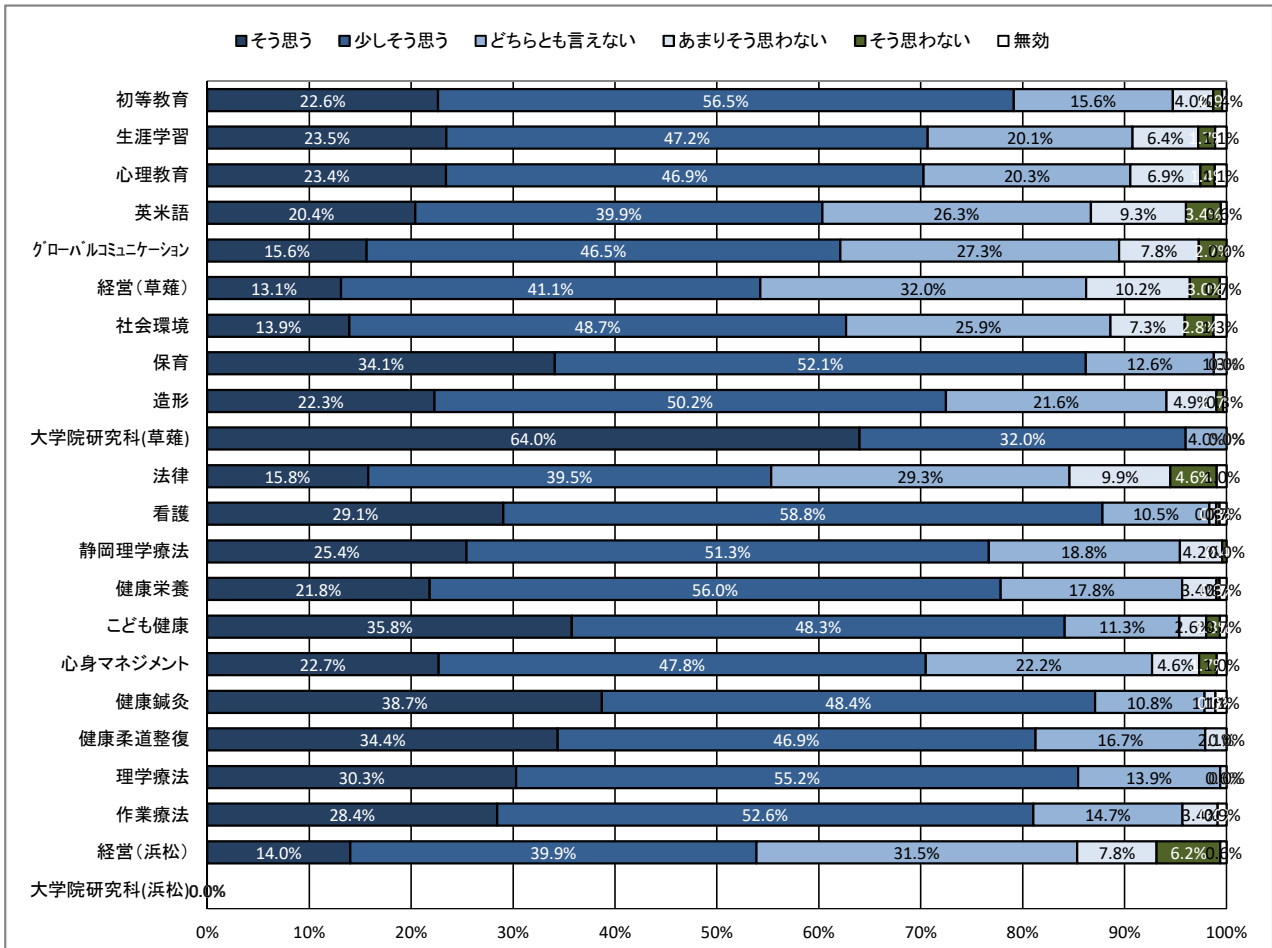
【全体】



【学年】



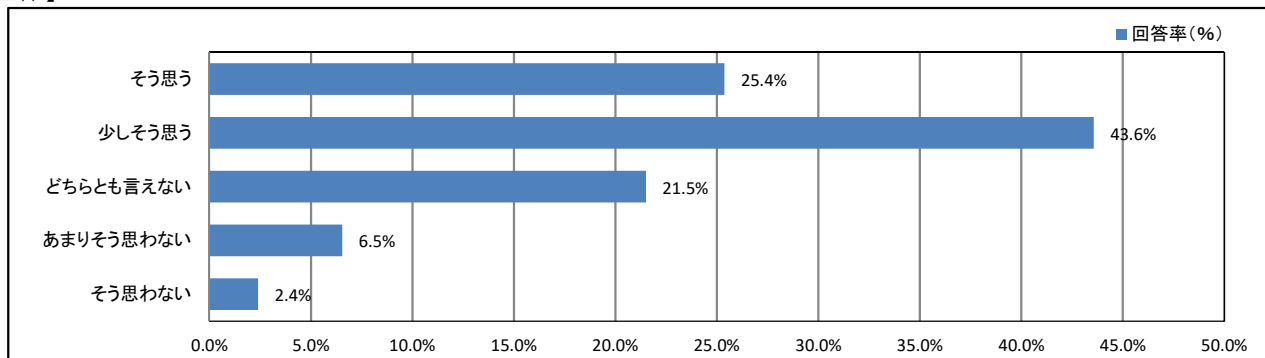
【所属学科等】



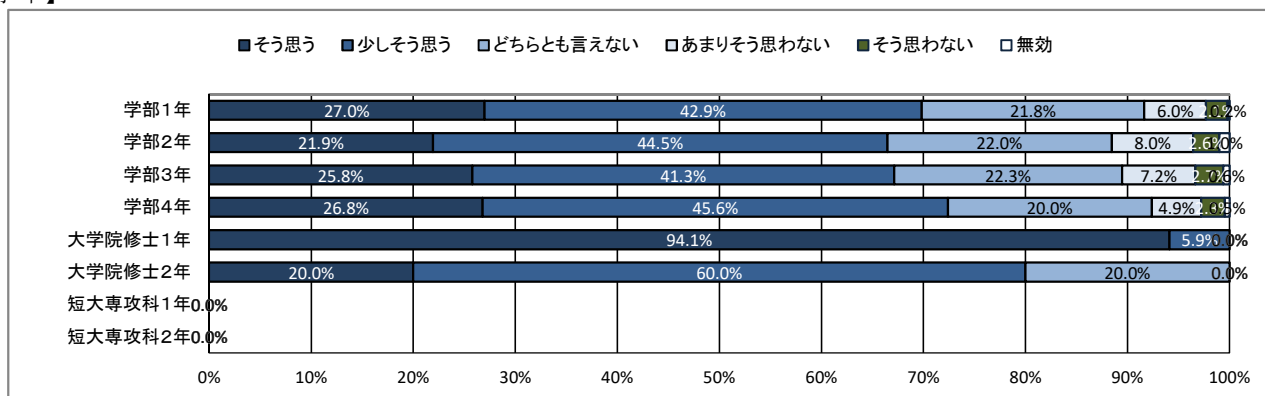
★ 学修の状況について

24. 授業を通して、人とのコミュニケーションが深まっている

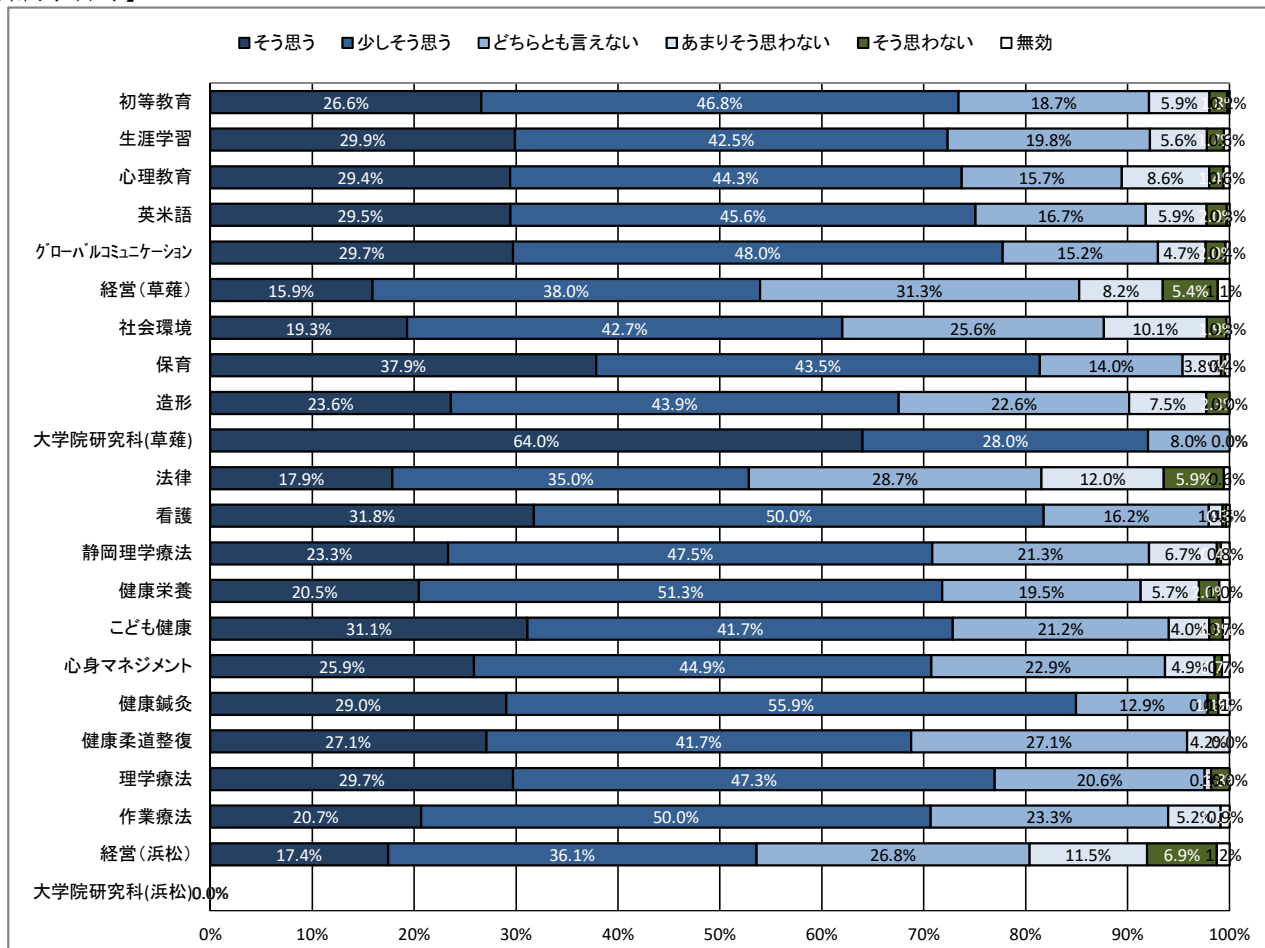
【全体】



【学年】



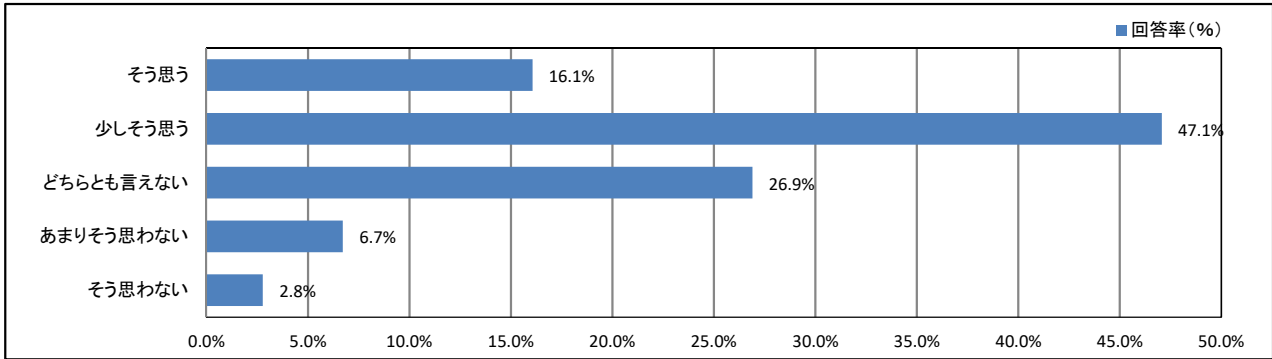
【所属学科等】



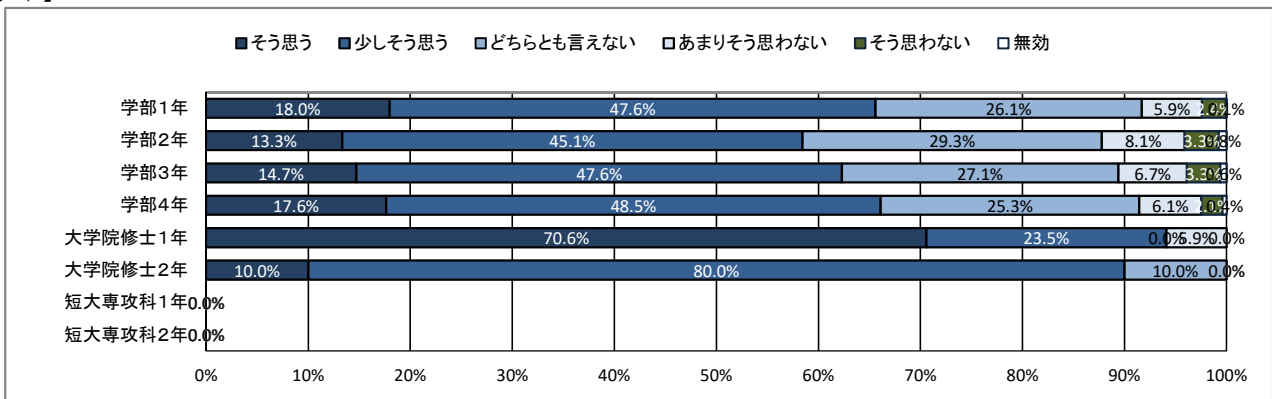
★ 学修の状況について

25. (総合評価)大学の授業に満足している

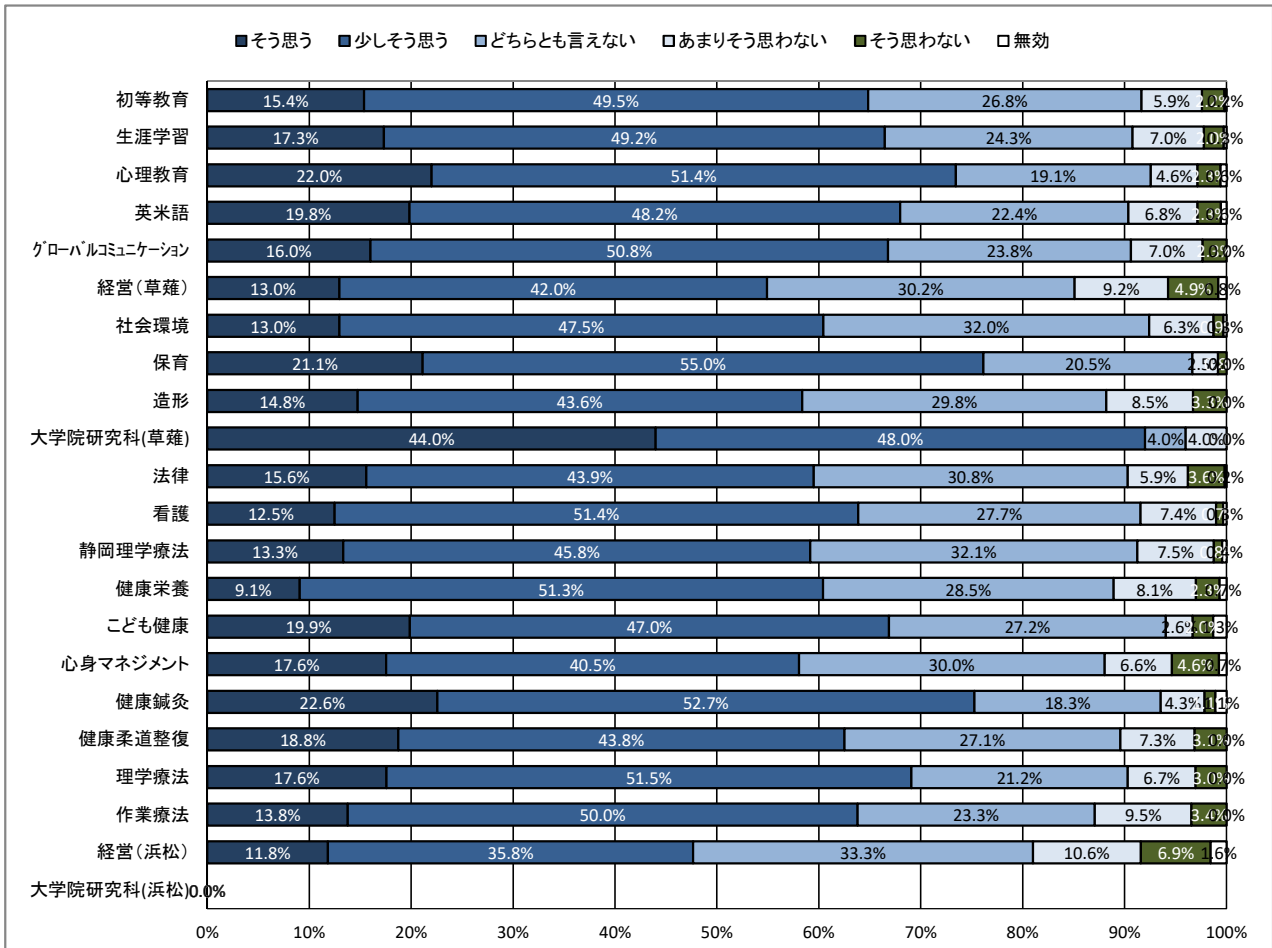
【全体】



【学年】



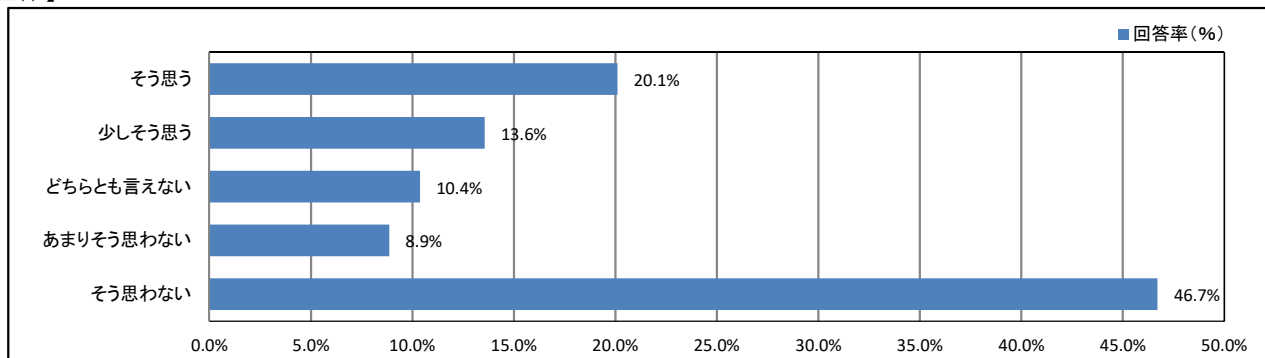
【所属学科等】



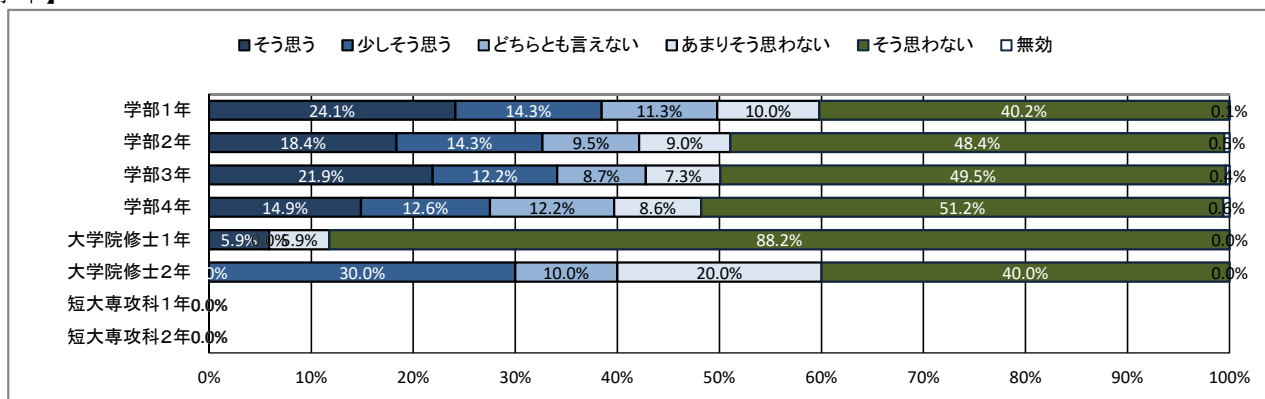
★ 課外活動の状況について

26. 学内のクラブ・サークル活動に積極的に参加している

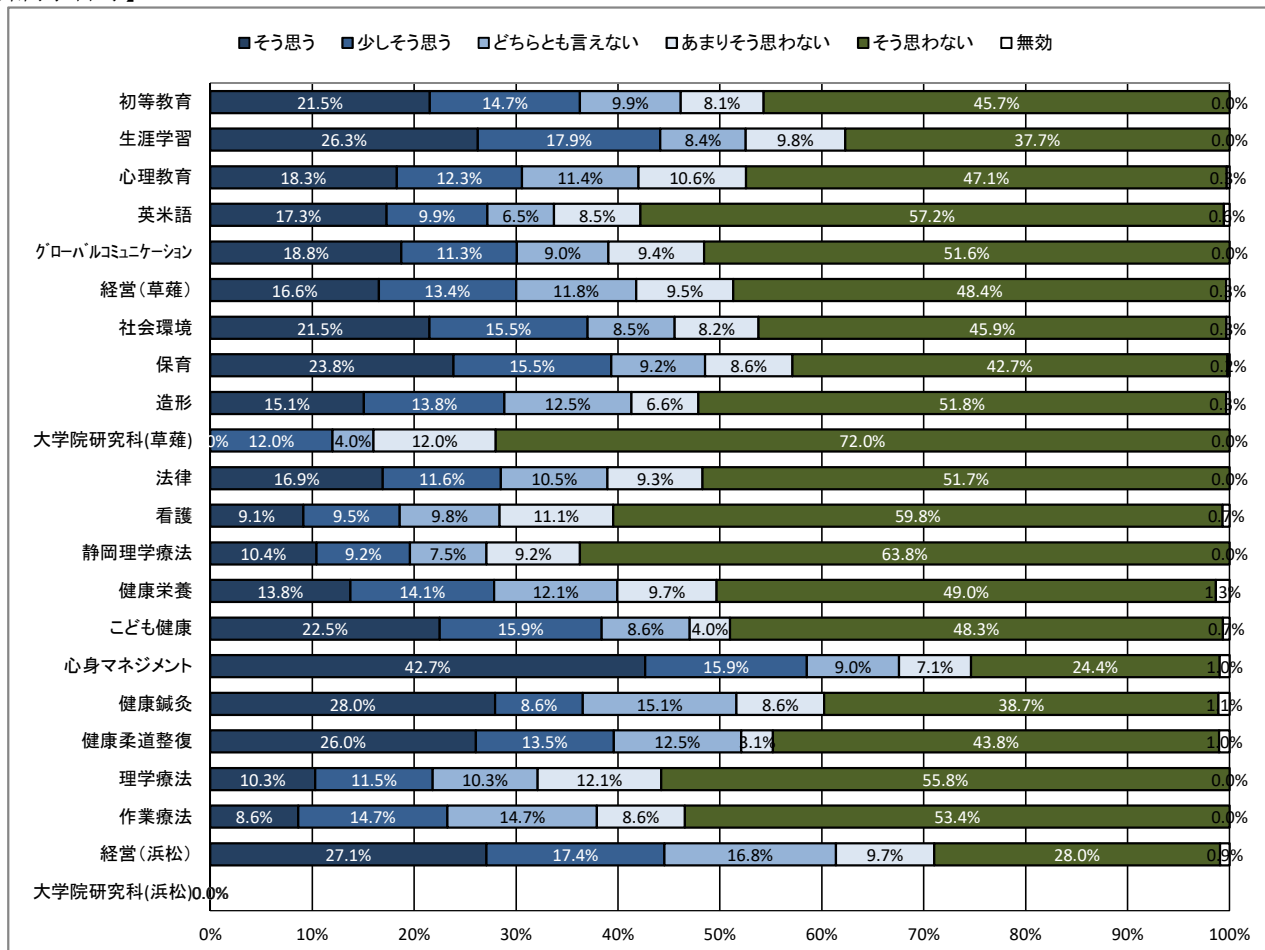
【全体】



【学年】



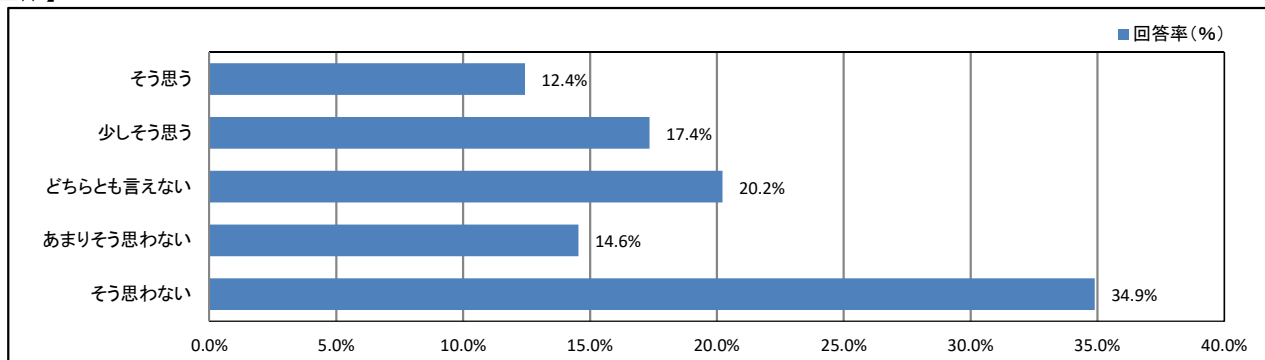
【所属学科等】



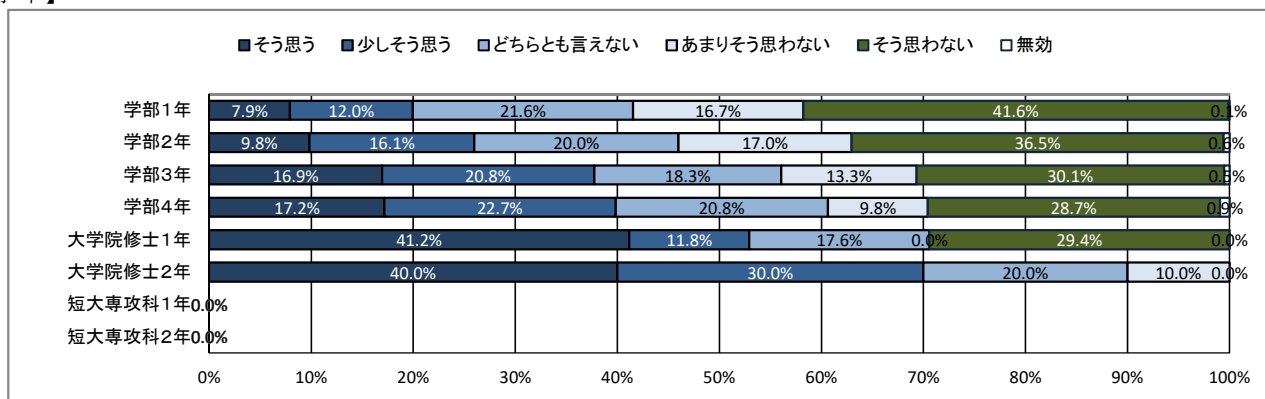
★ 課外活動の状況について

27. 学内のゼミやボランティア活動に積極的に参加している

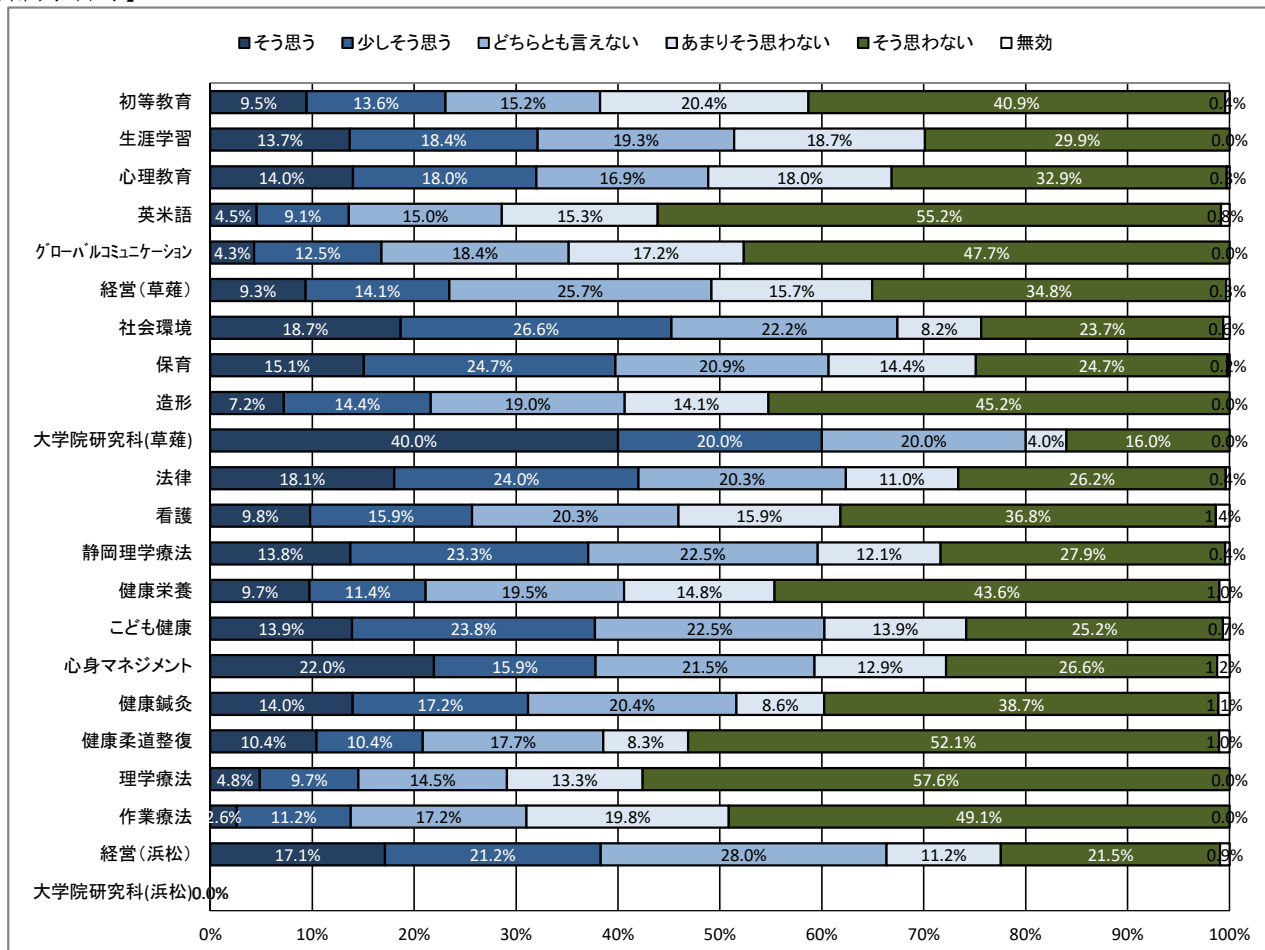
【全体】



【学年】



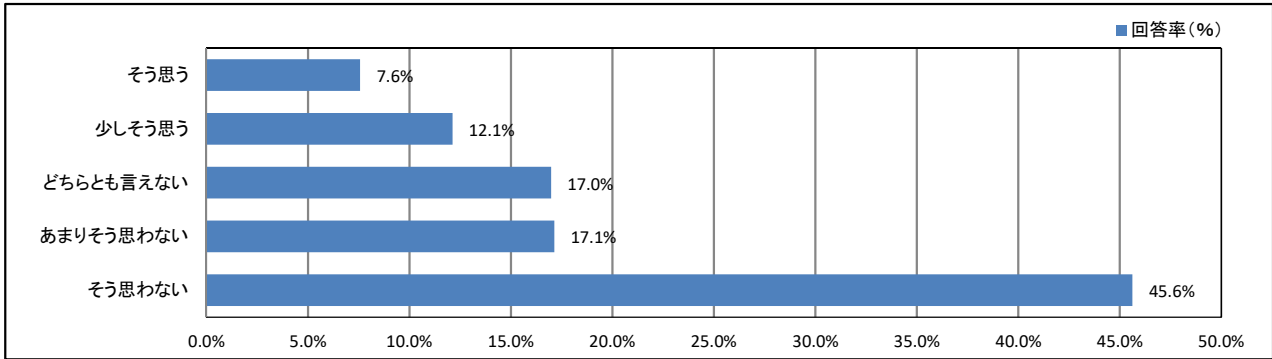
【所属学科等】



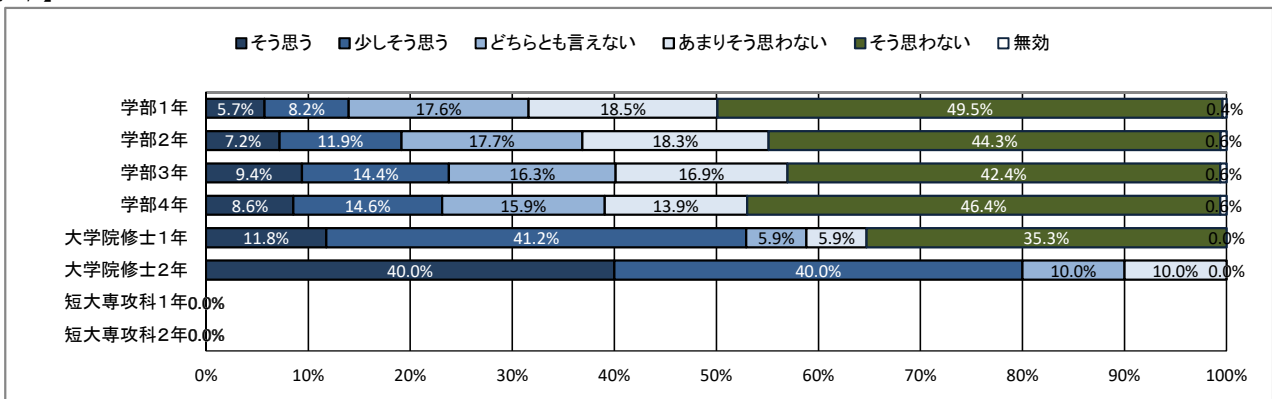
★ 課外活動の状況について

28. 学外の地域活動・市民活動・ボランティア活動に積極的に参加している

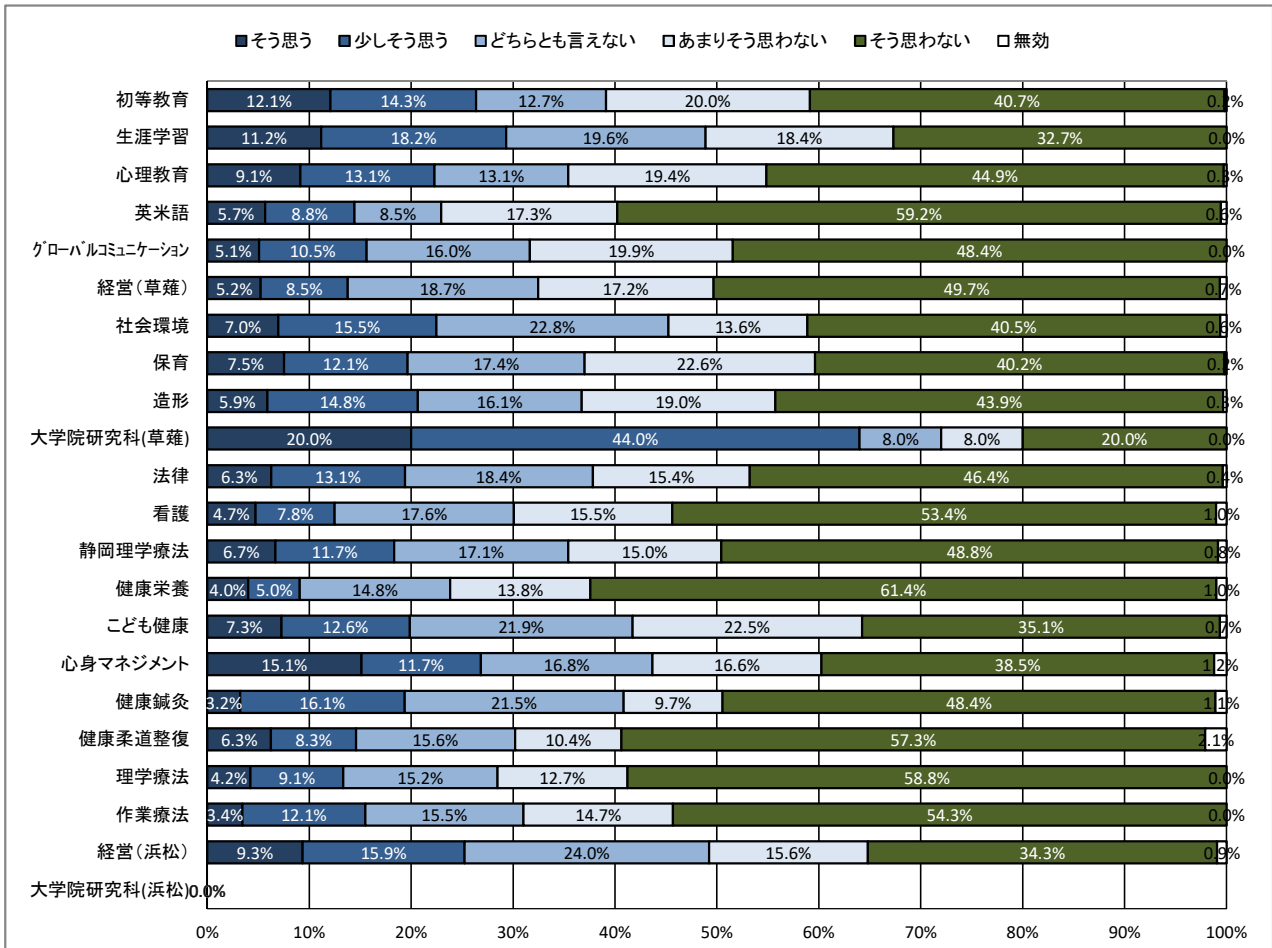
【全体】



【学年】



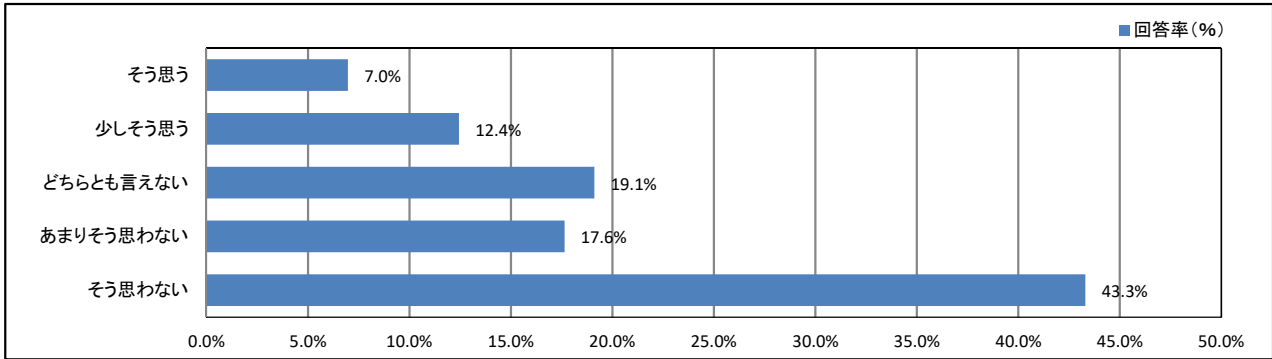
【所属学科等】



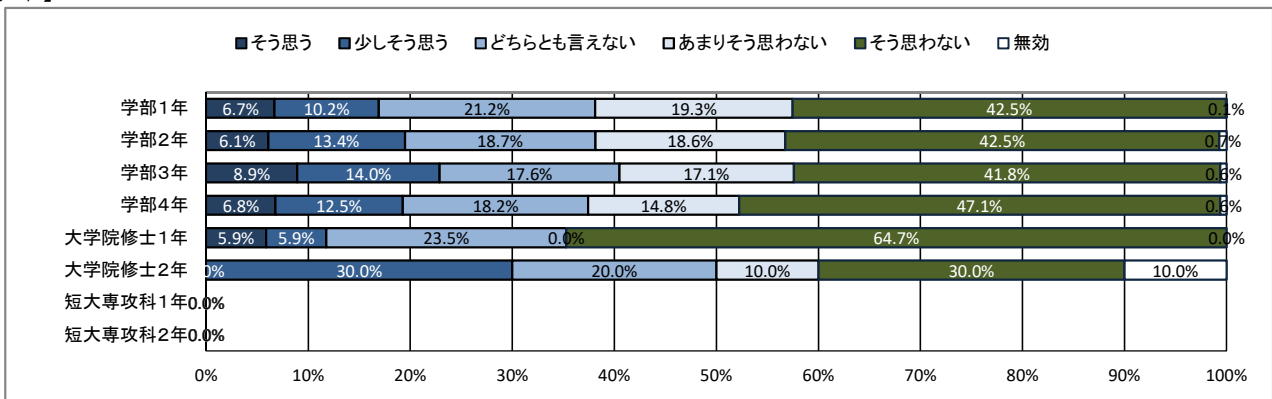
★ 課外活動の状況について

29. 大学・学友会の行事・活動に積極的に参加している

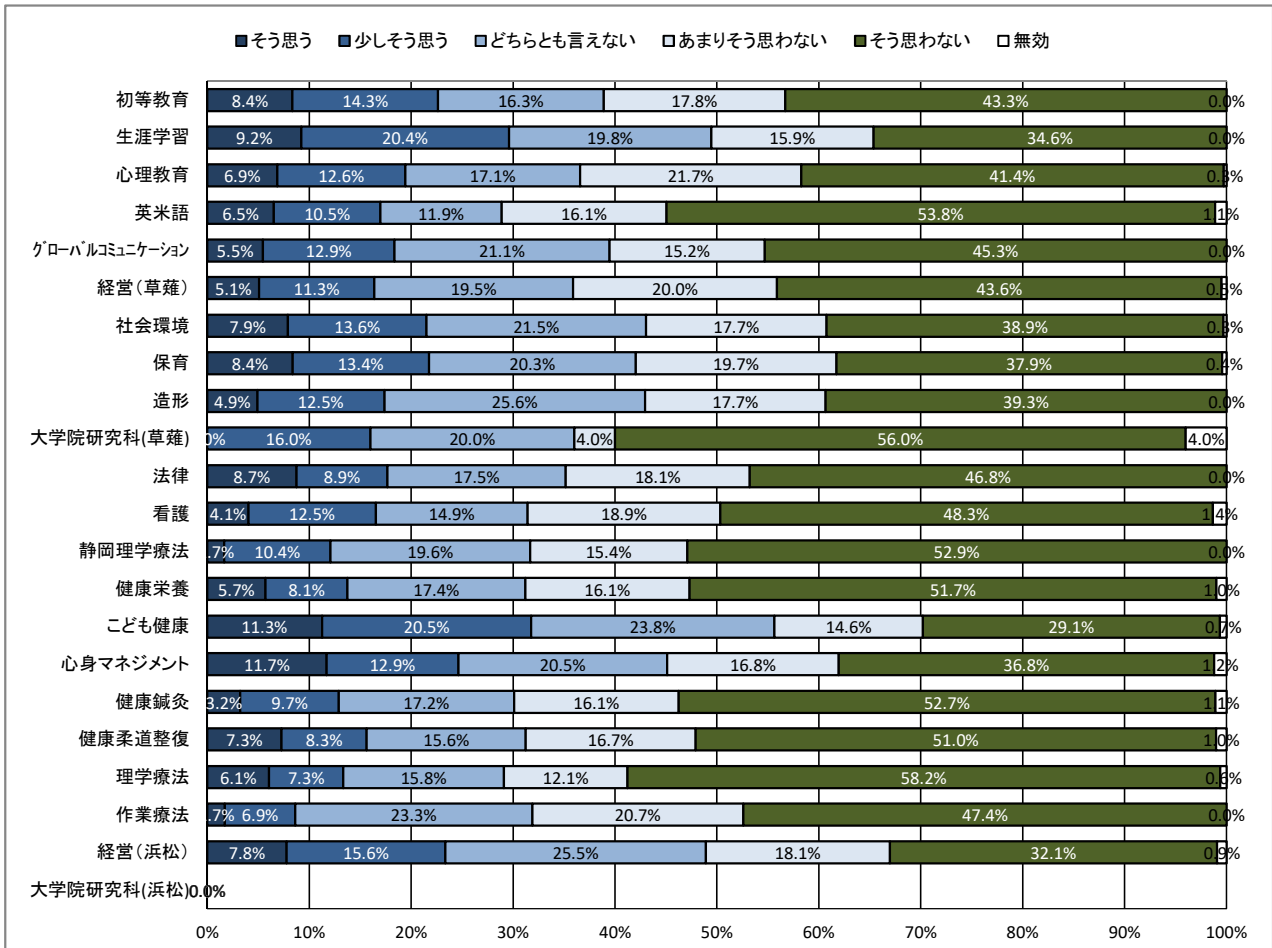
【全体】



【学年】



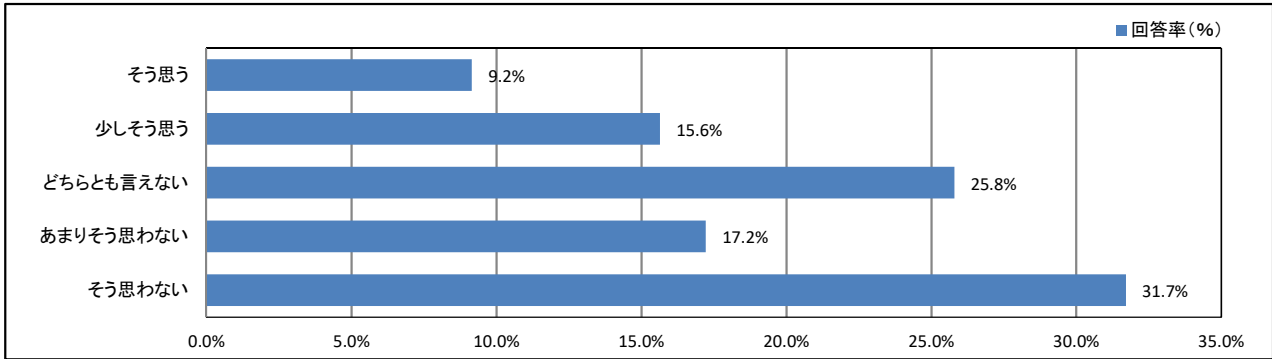
【所属学科等】



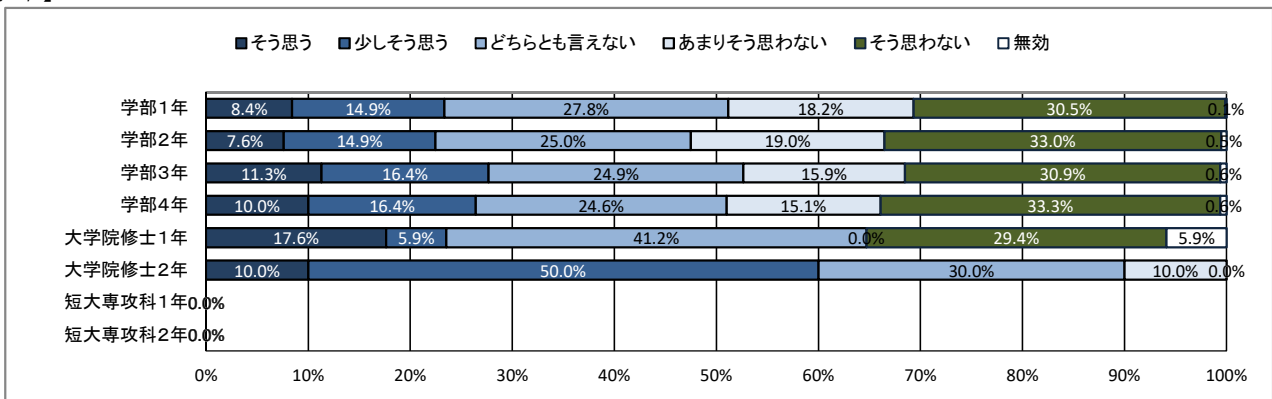
★ 課外活動の状況について

30. (総合評価) 課外活動が充実している

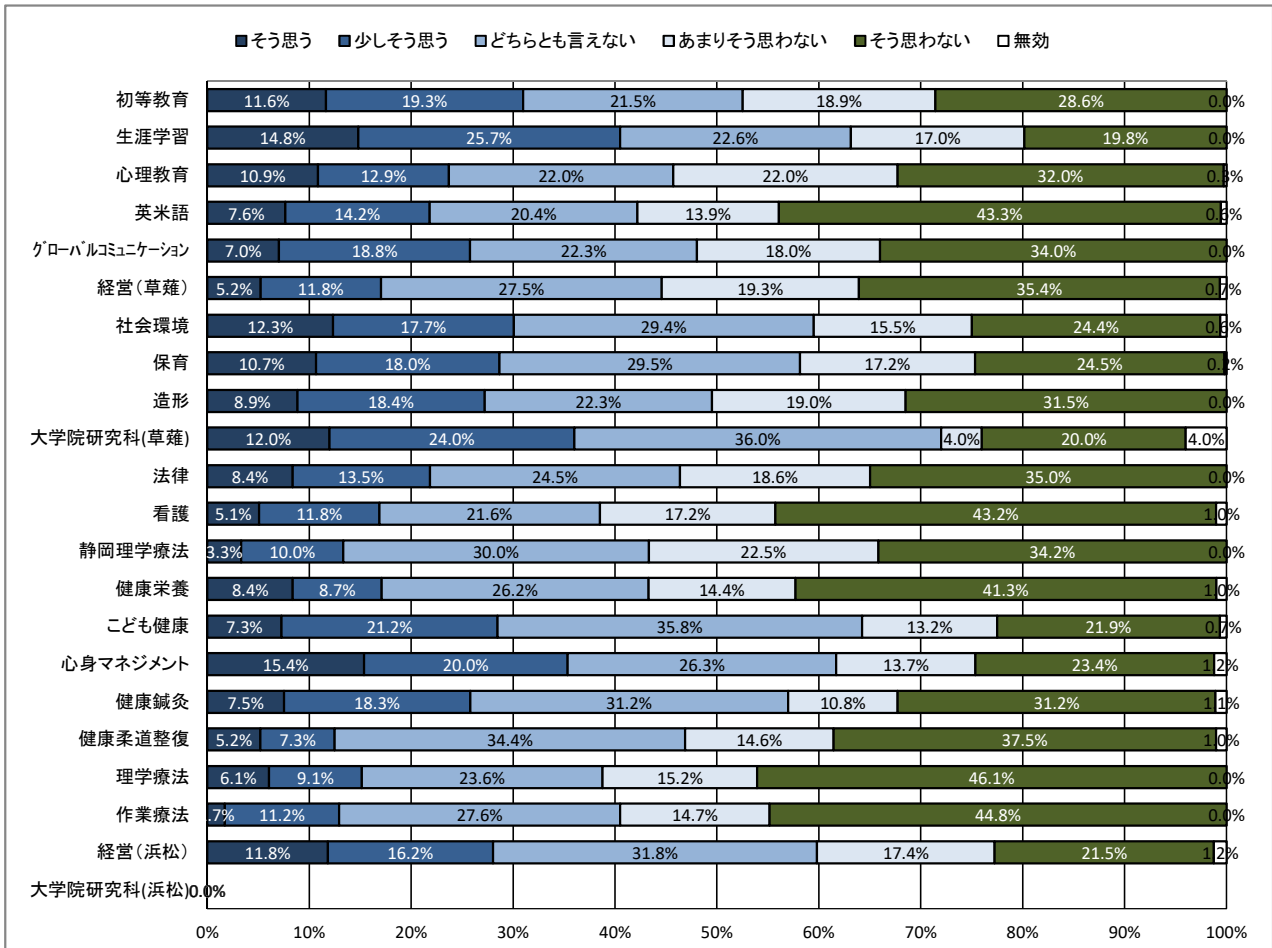
【全体】



【学年】



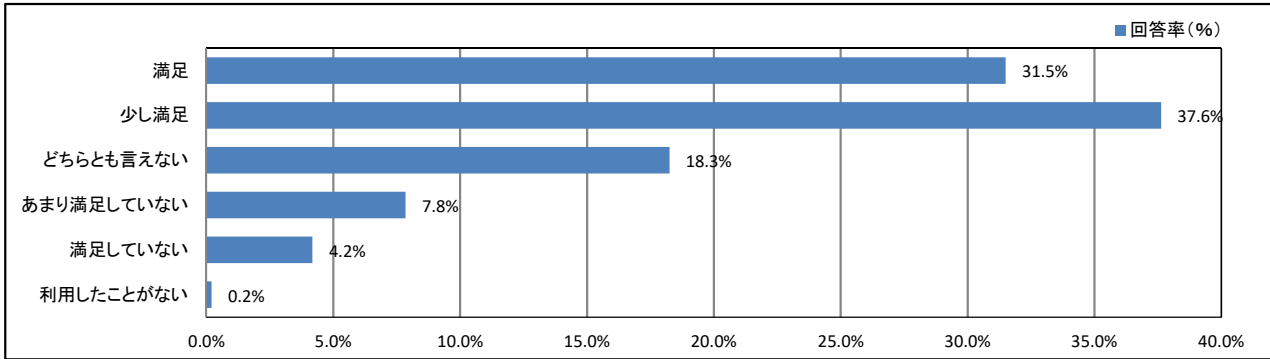
【所属学科等】



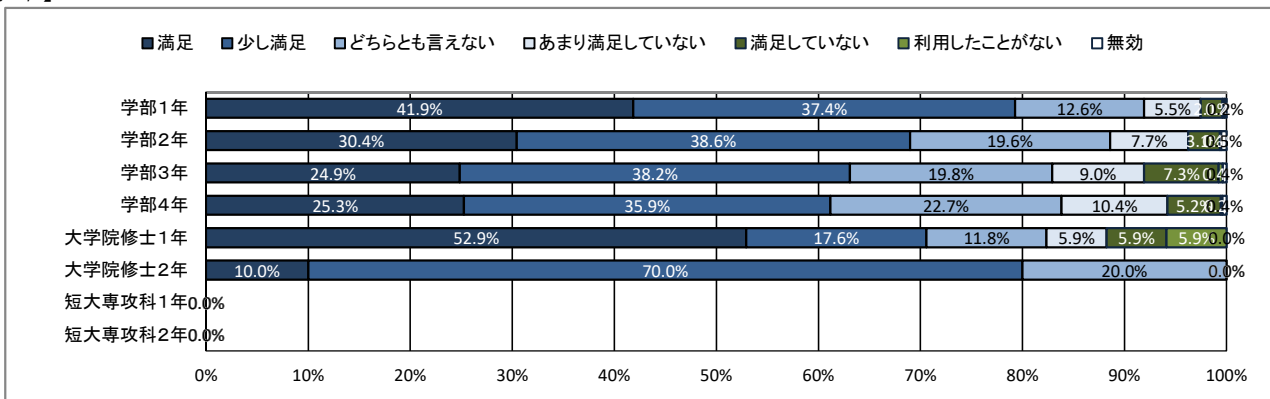
★ 大学の施設・設備について

31. 教室

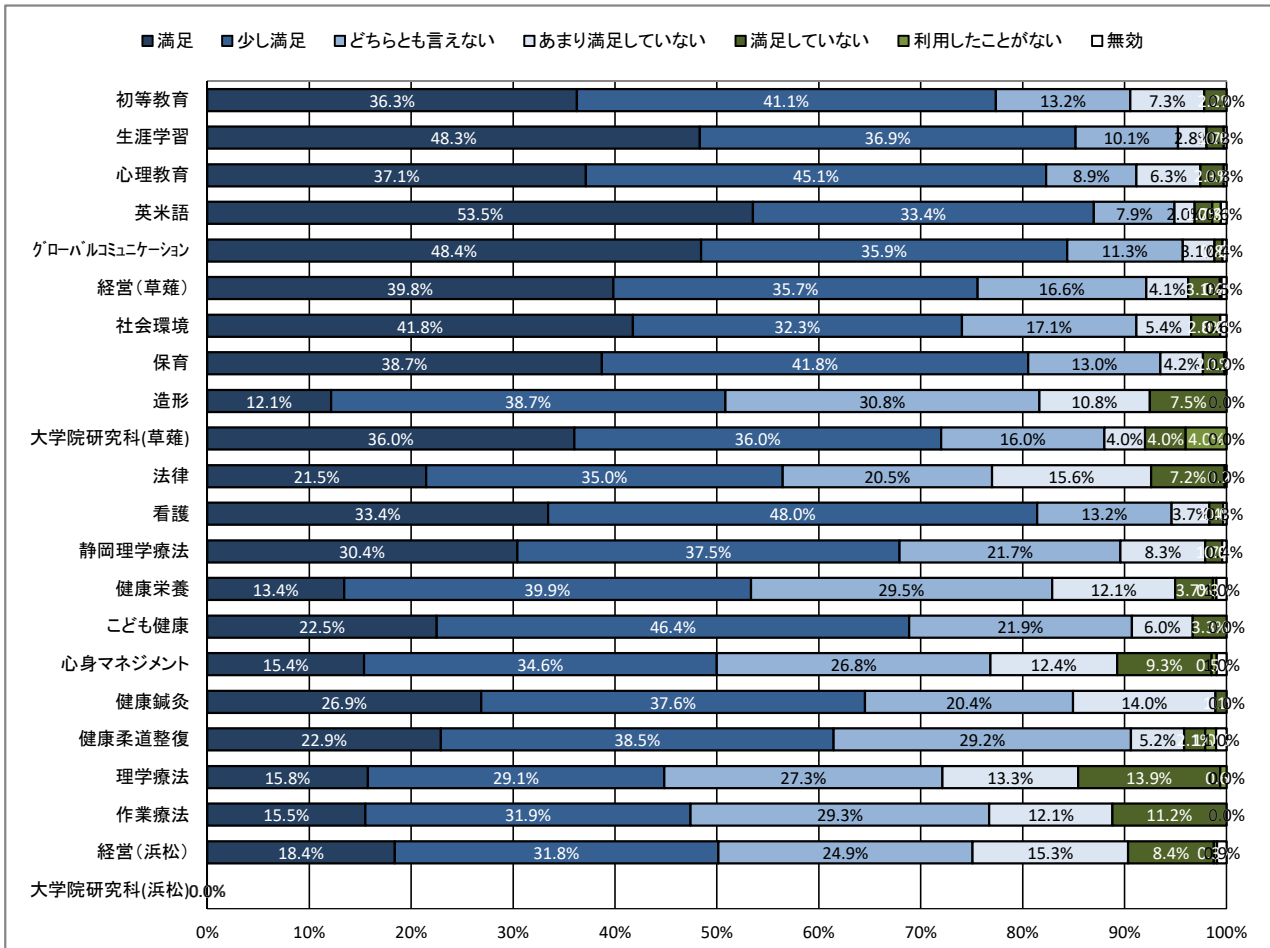
【全体】



【学年】



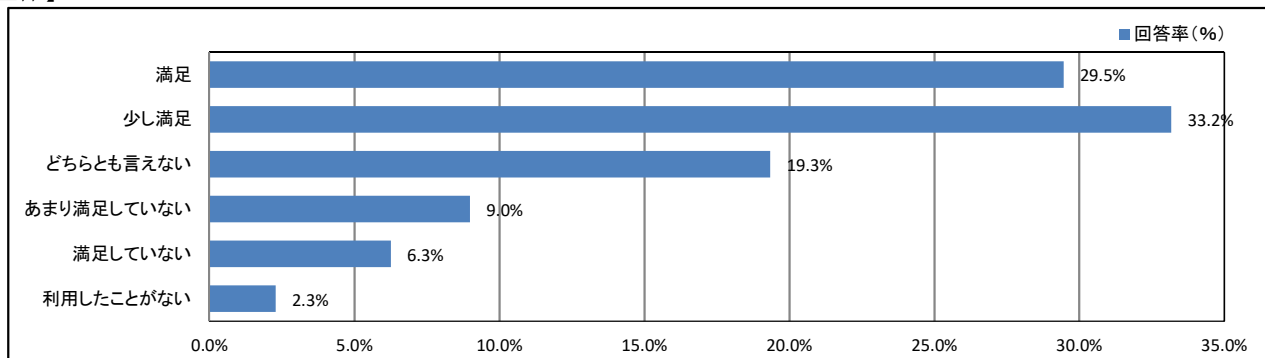
【所属学科等】



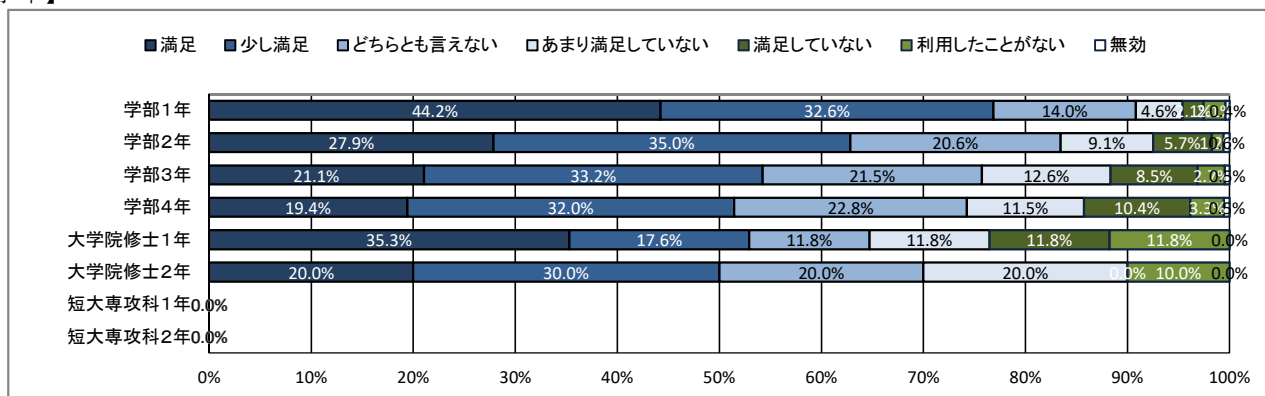
★ 大学の施設・設備について

32. パソコン教室

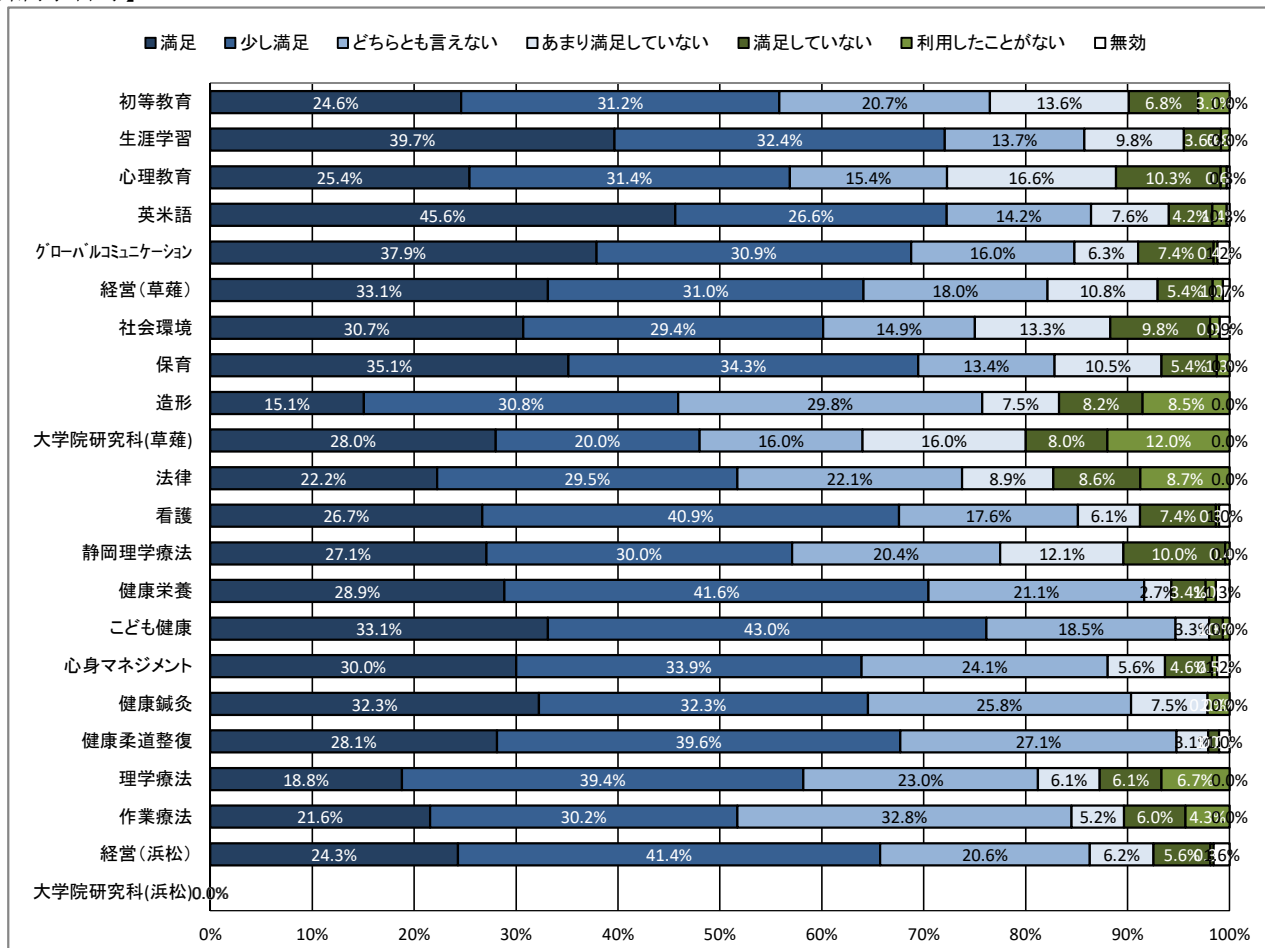
【全体】



【学年】



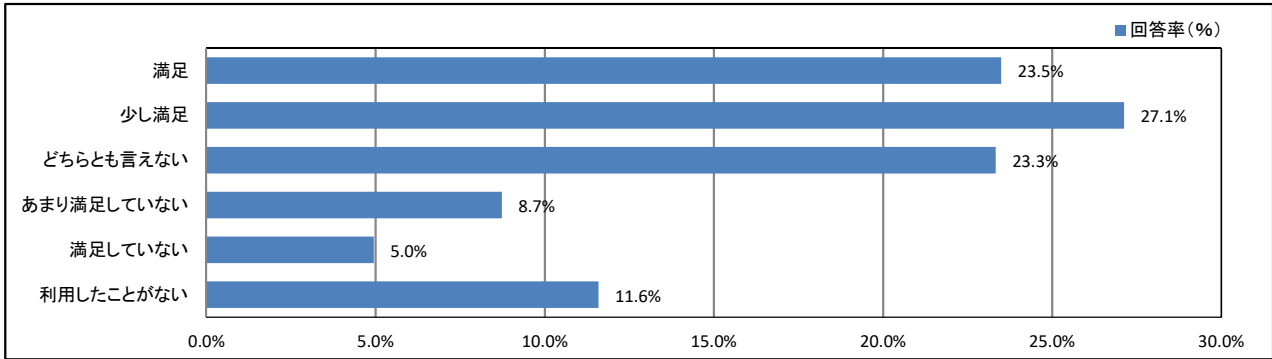
【所属学科等】



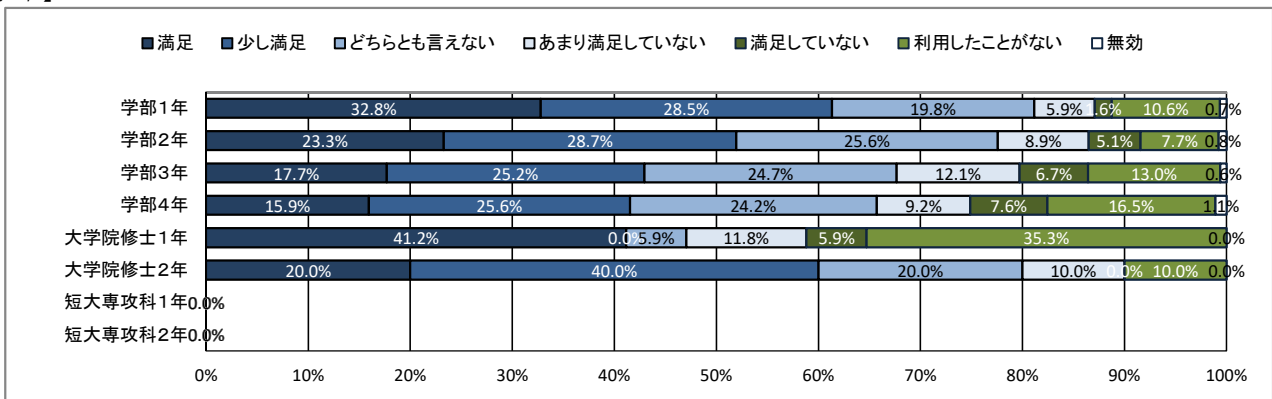
★ 大学の施設・設備について

33. 自習室・自習スペース

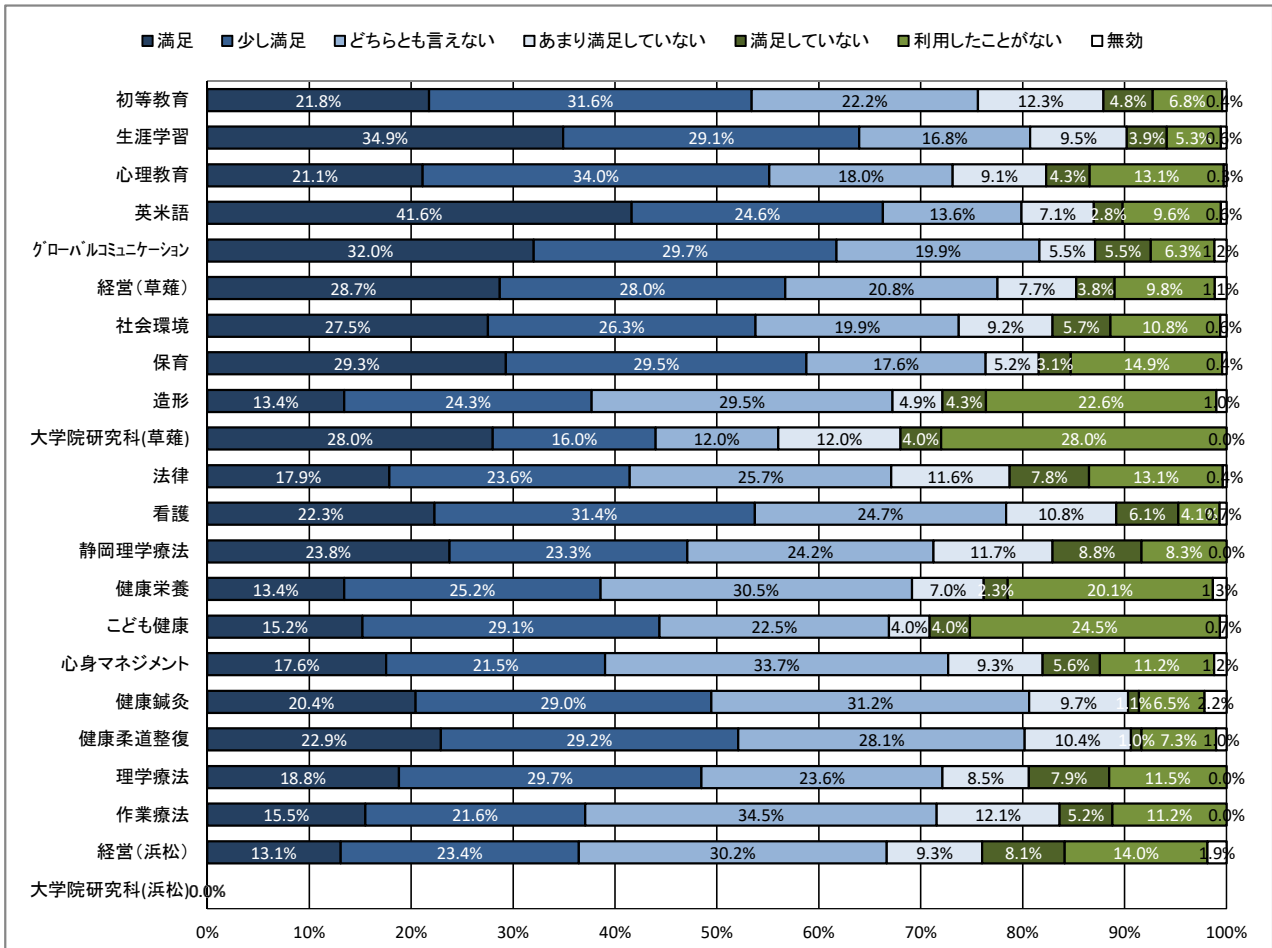
【全体】



【学年】



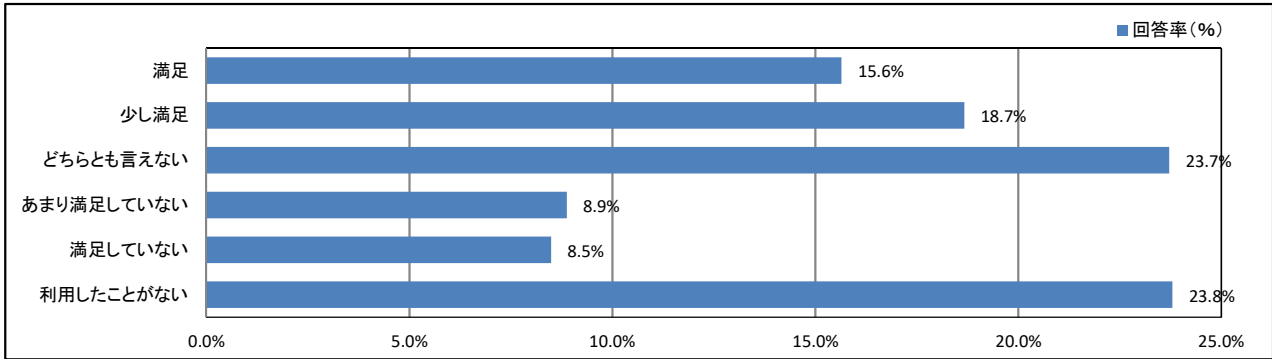
【所属学科等】



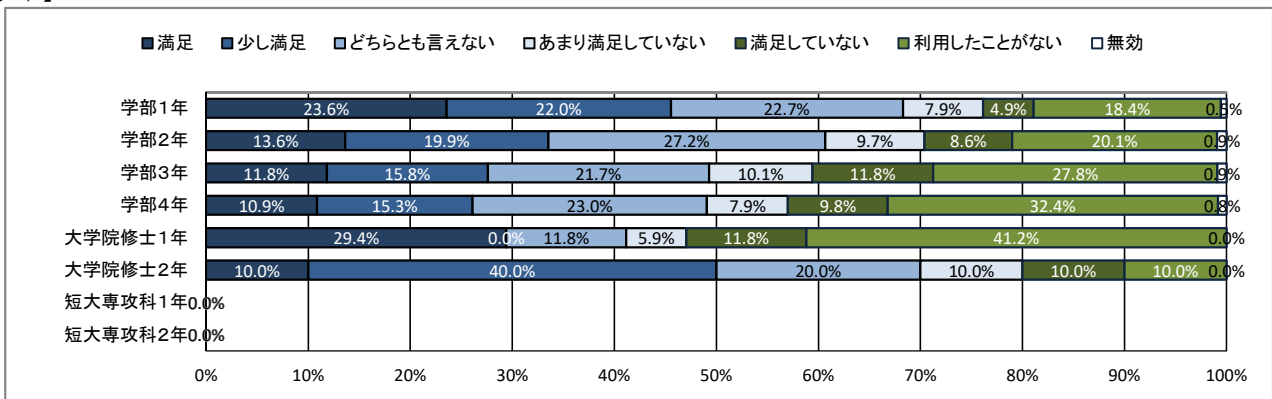
★ 大学の施設・設備について

34. 運動施設

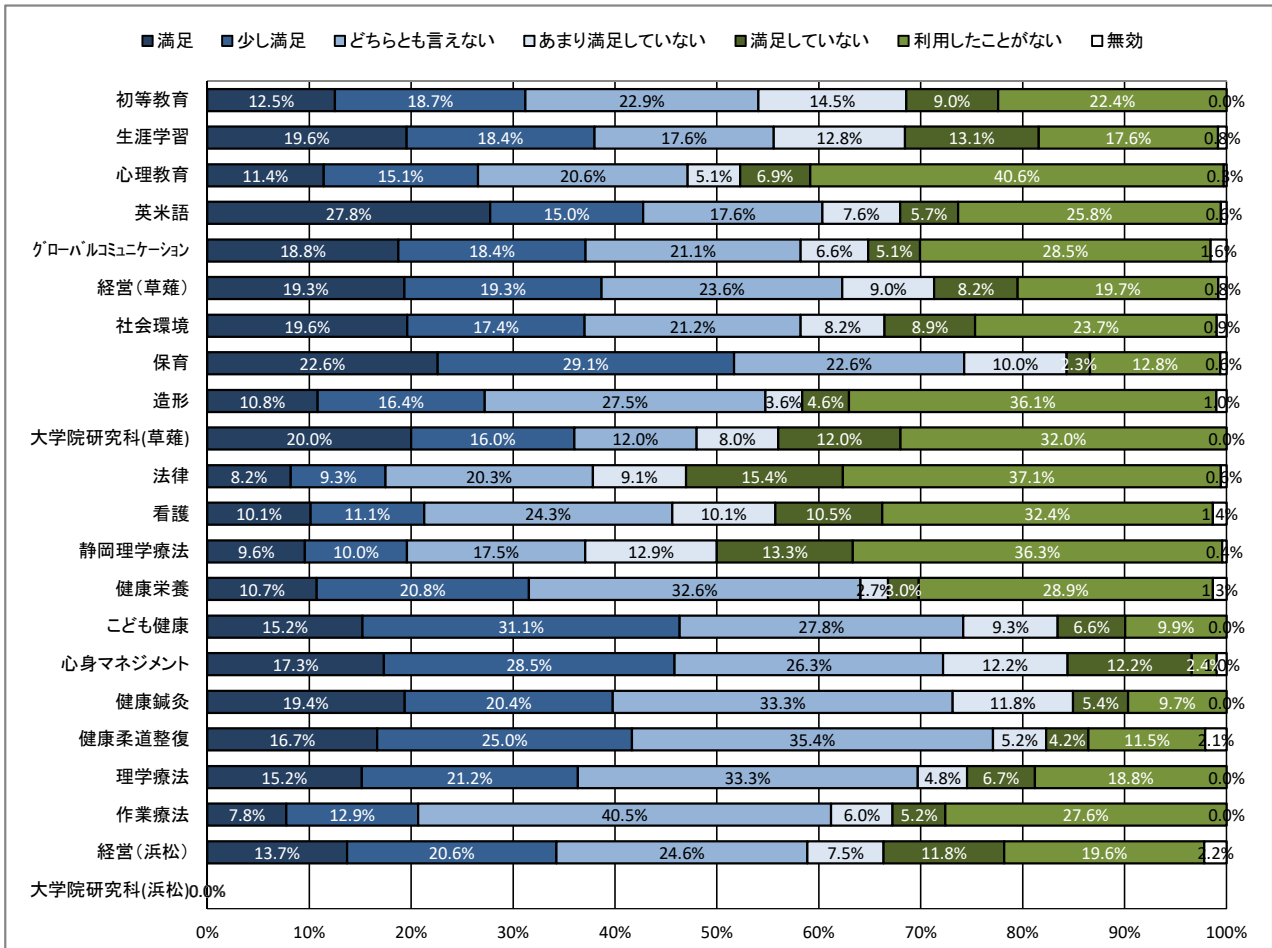
【全体】



【学年】



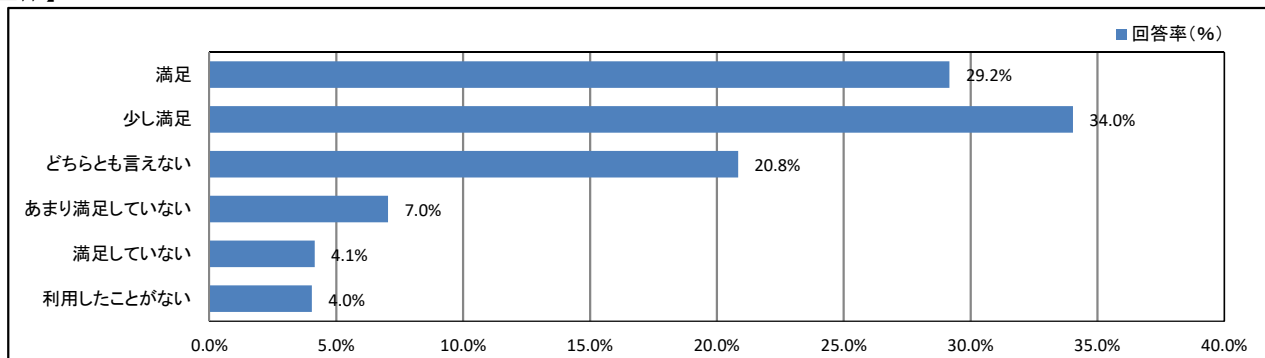
【所属学科等】



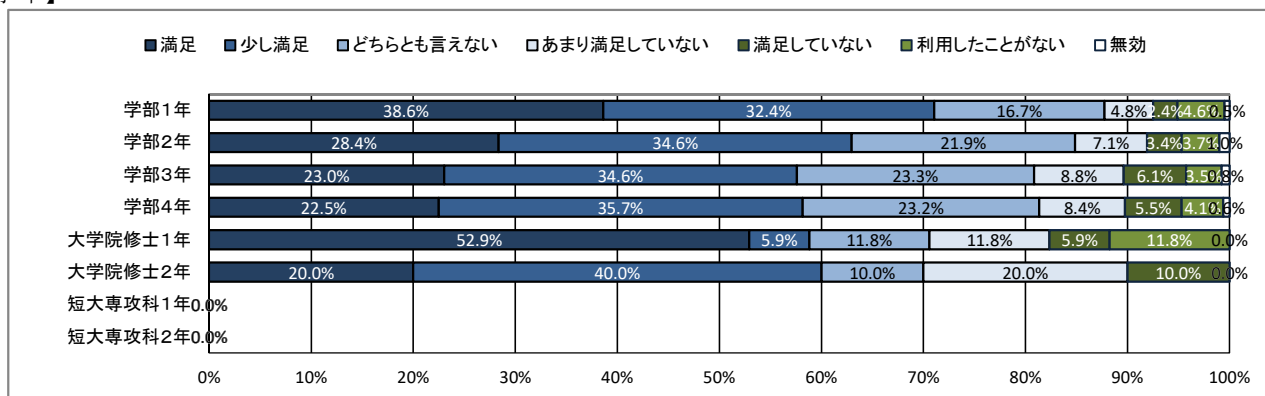
★ 大学の施設・設備について

35. 図書館

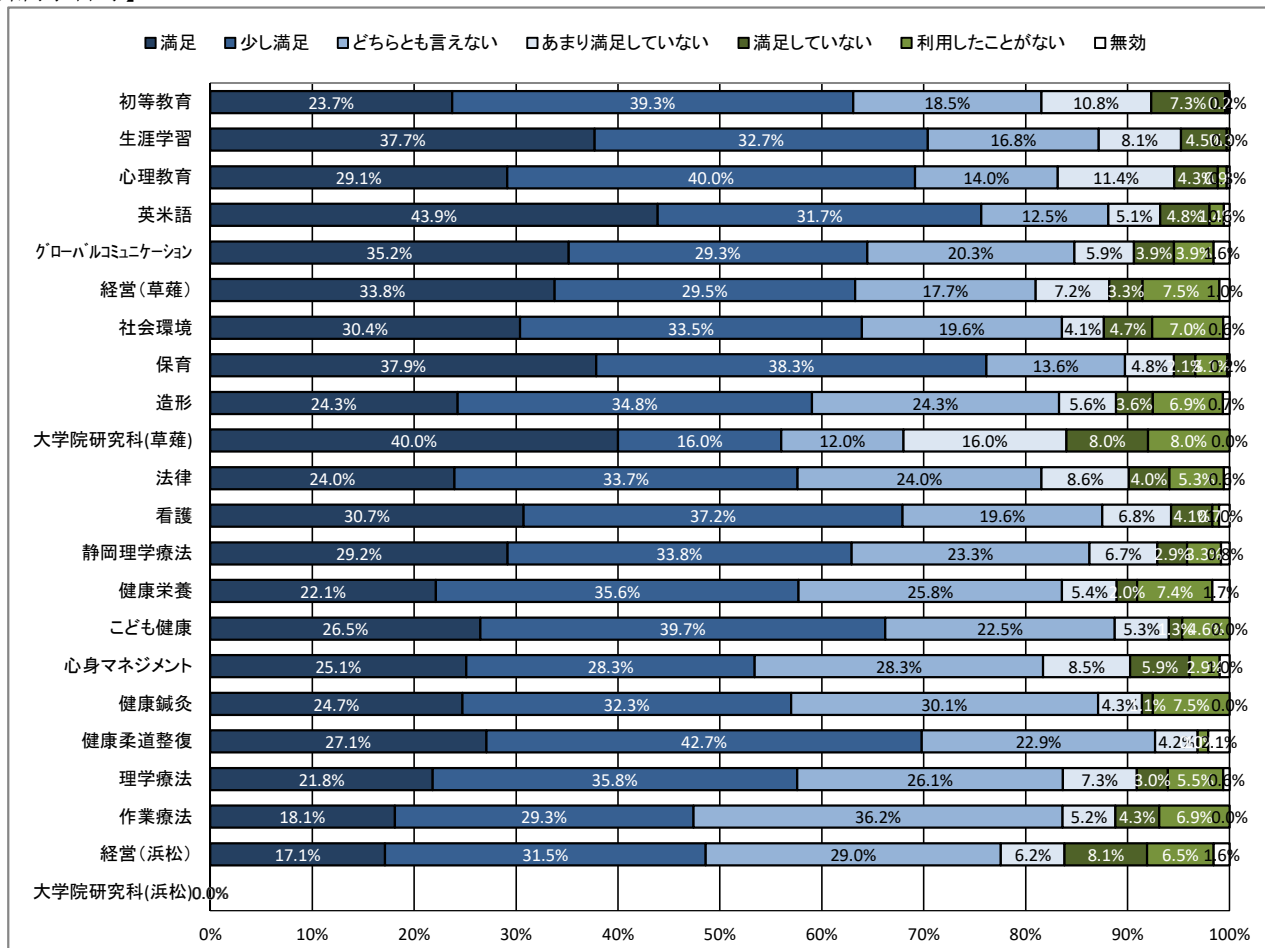
【全体】



【学年】



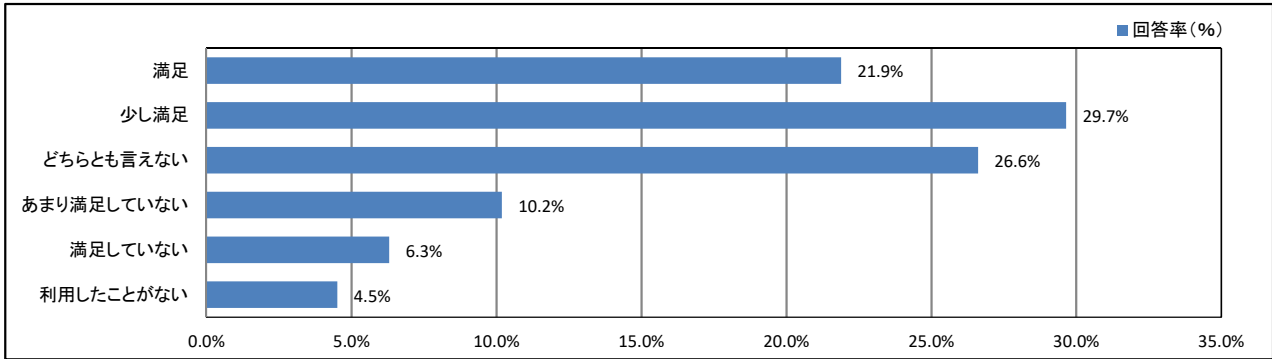
【所属学科等】



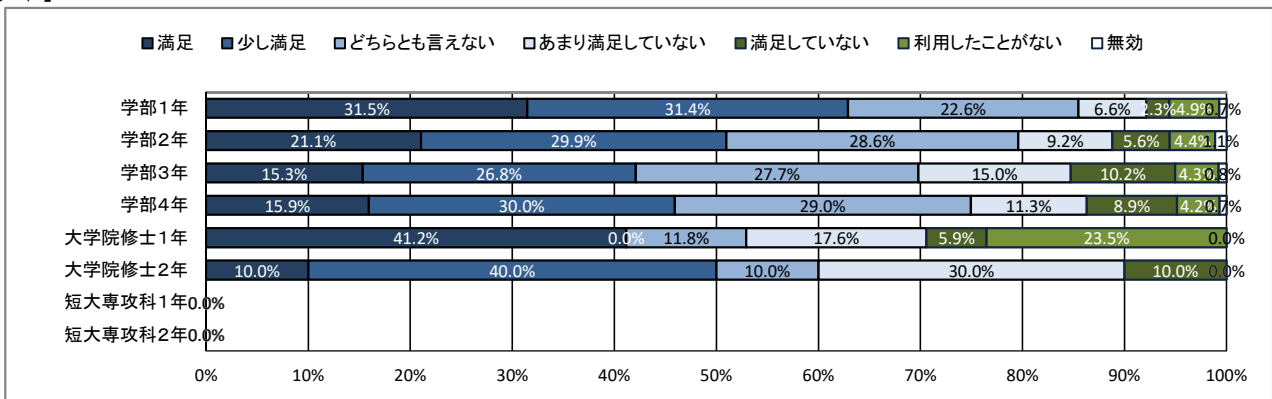
★ 大学の施設・設備について

36. 学生ホール(学食を除く)

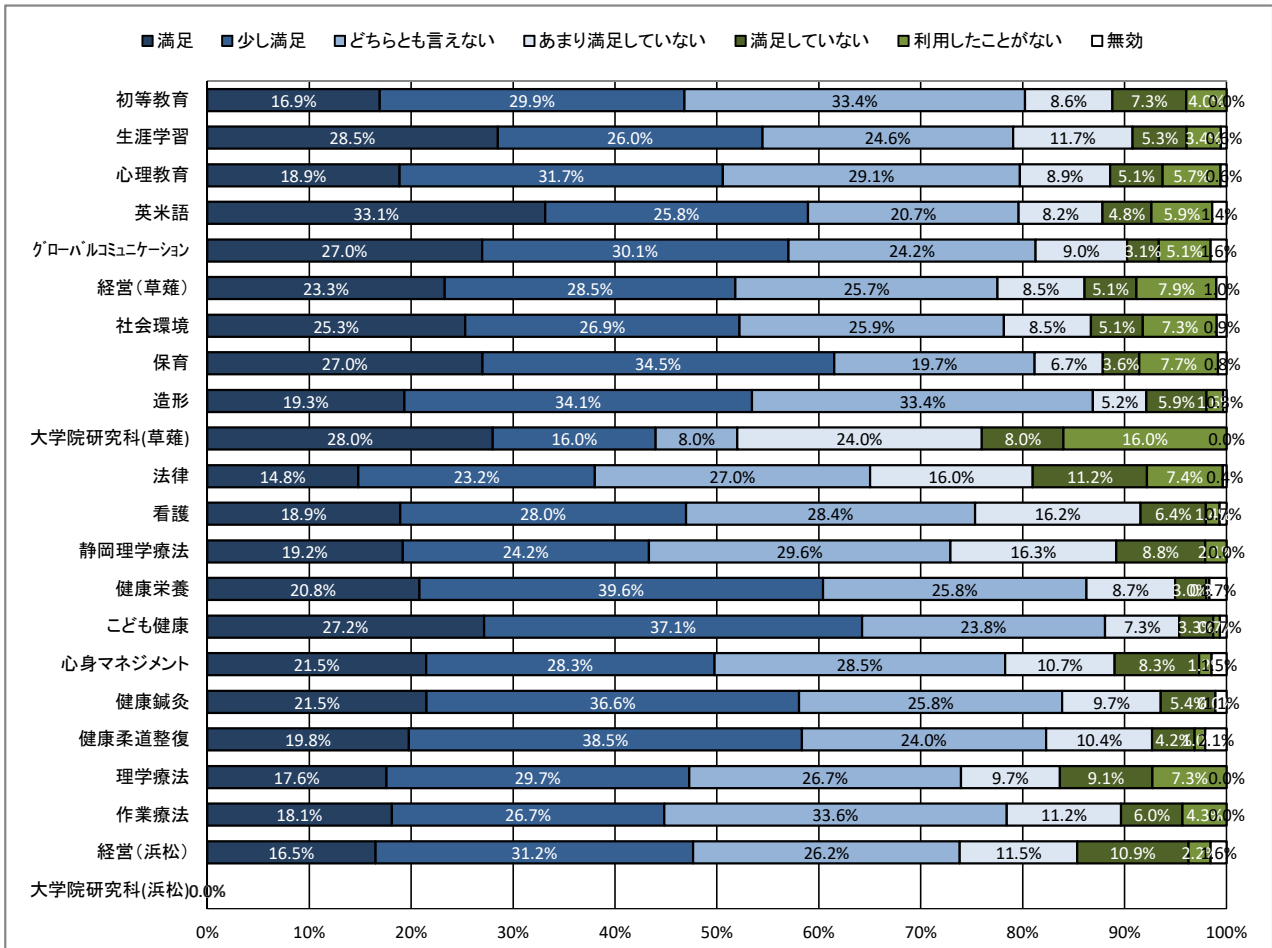
【全体】



【学年】



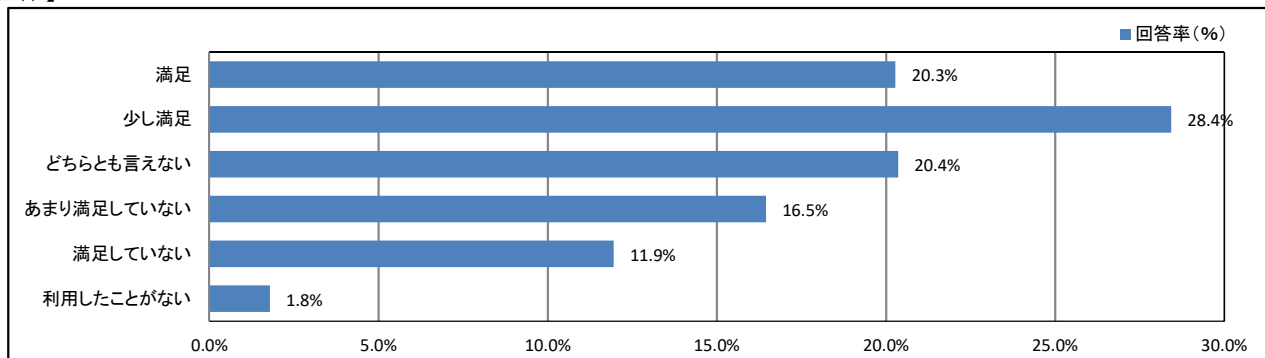
【所属学科等】



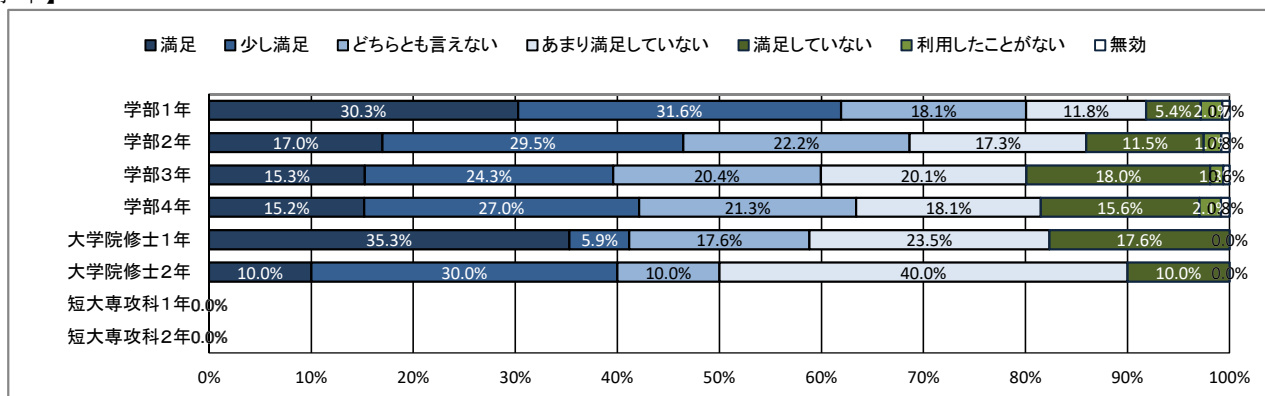
★ 大学の施設・設備について

37. コンビニ・売店

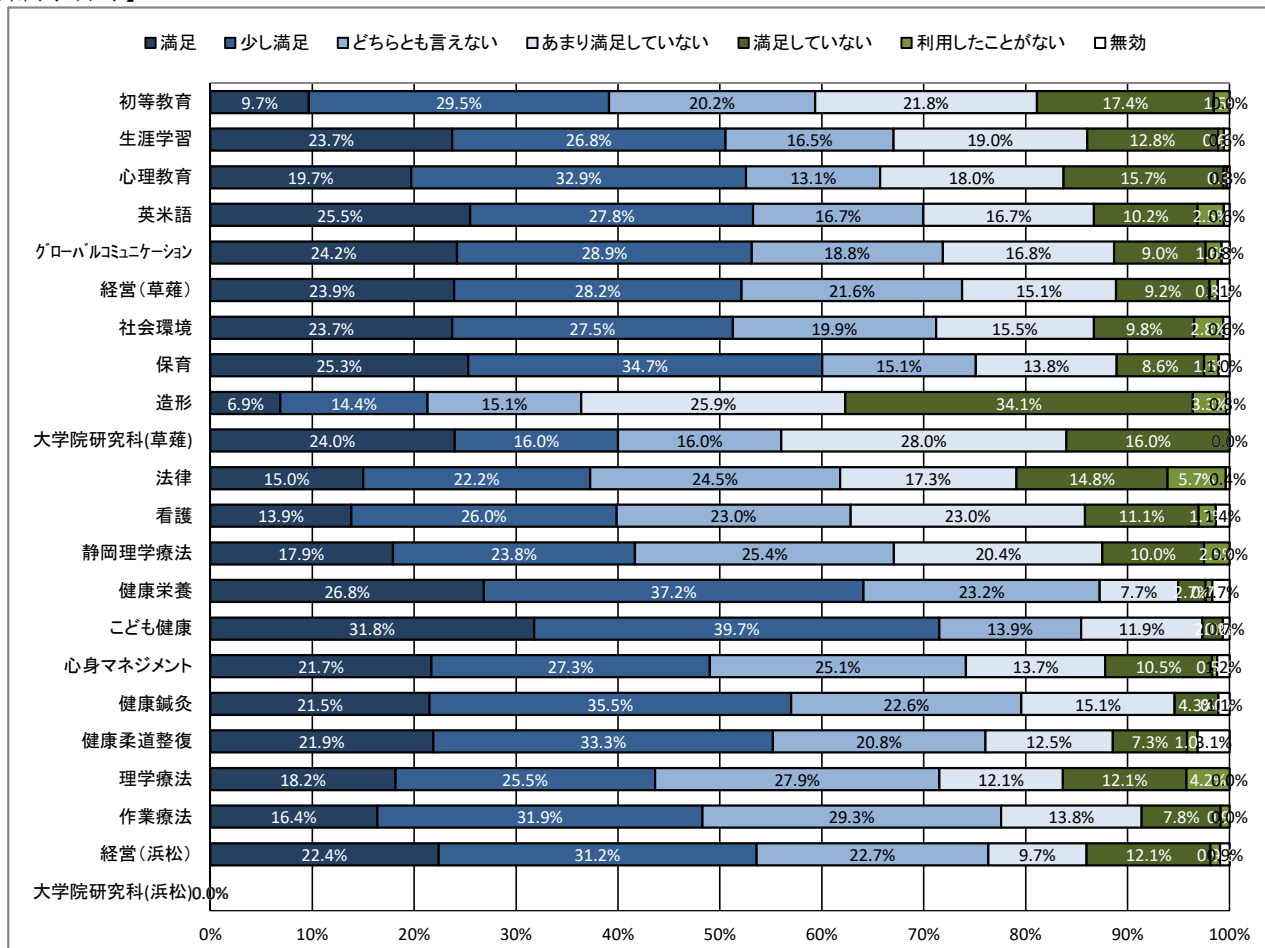
【全体】



【学年】



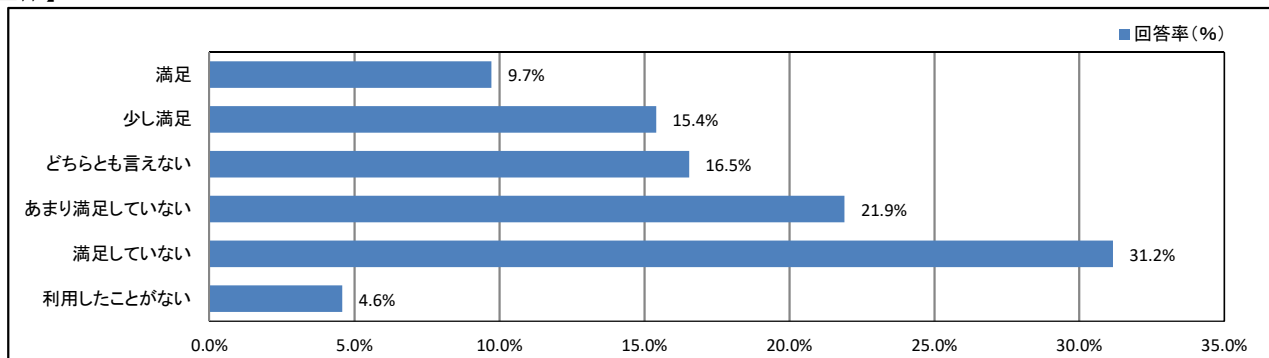
【所属学科等】



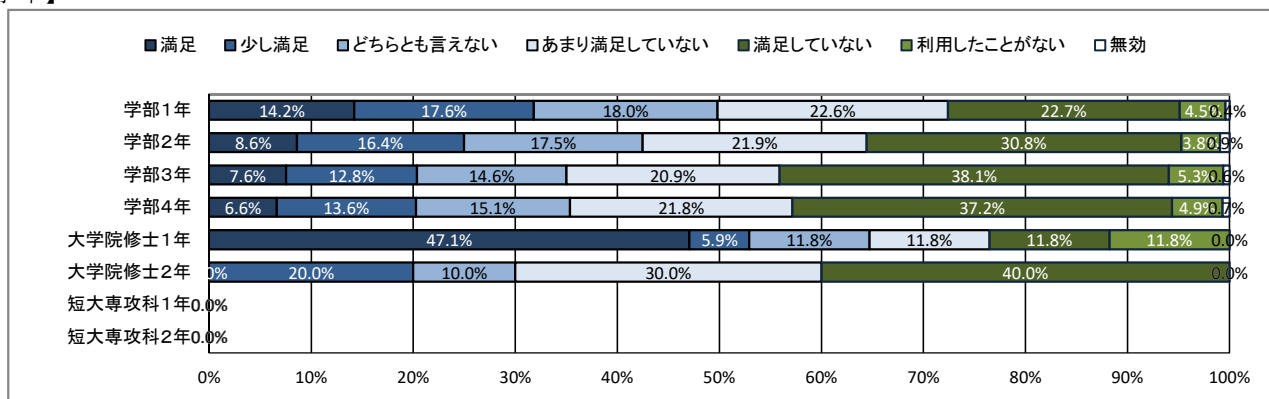
★ 大学の施設・設備について

38. ネット環境 (Wi-Fi)

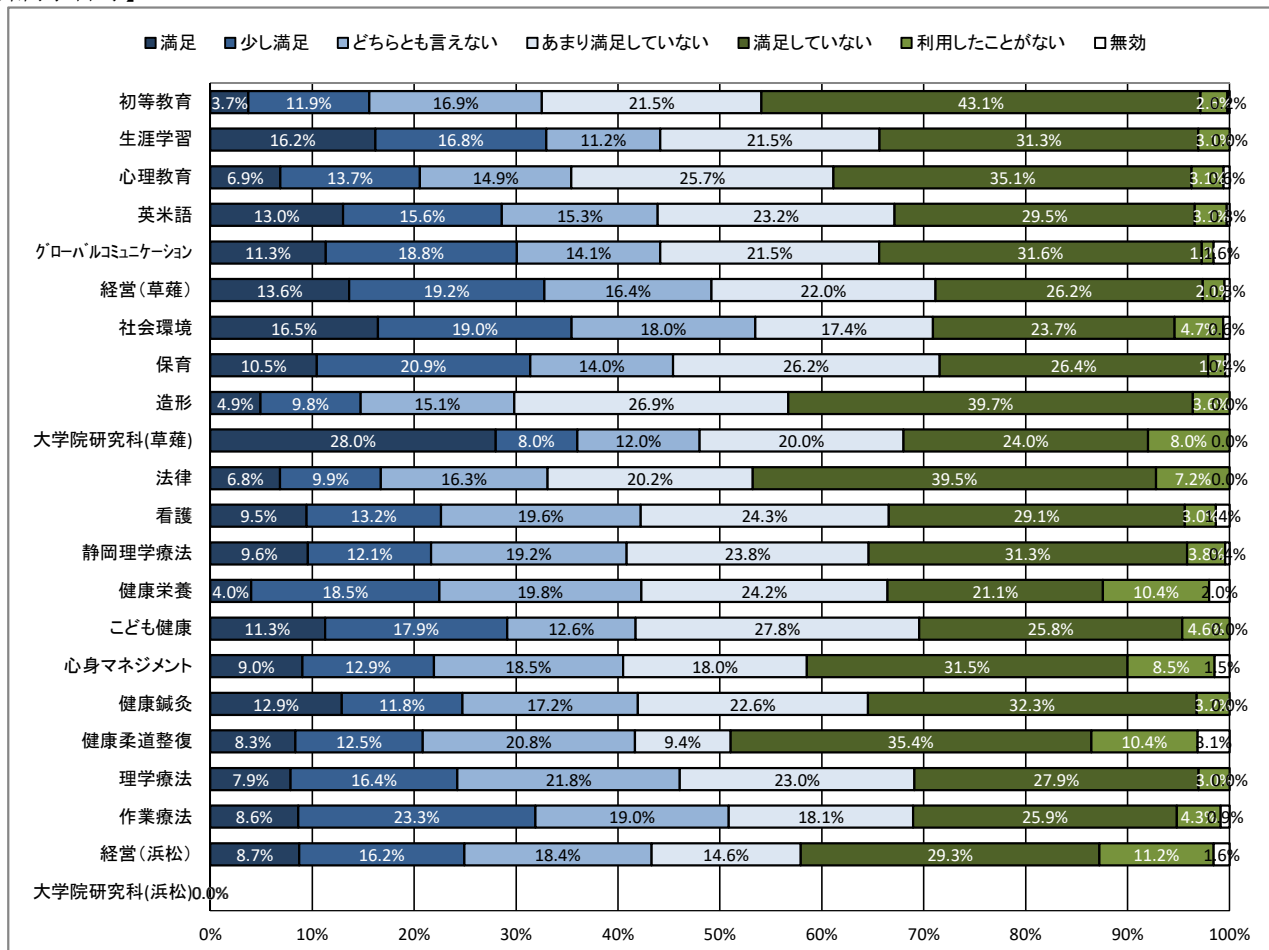
【全体】



【学年】



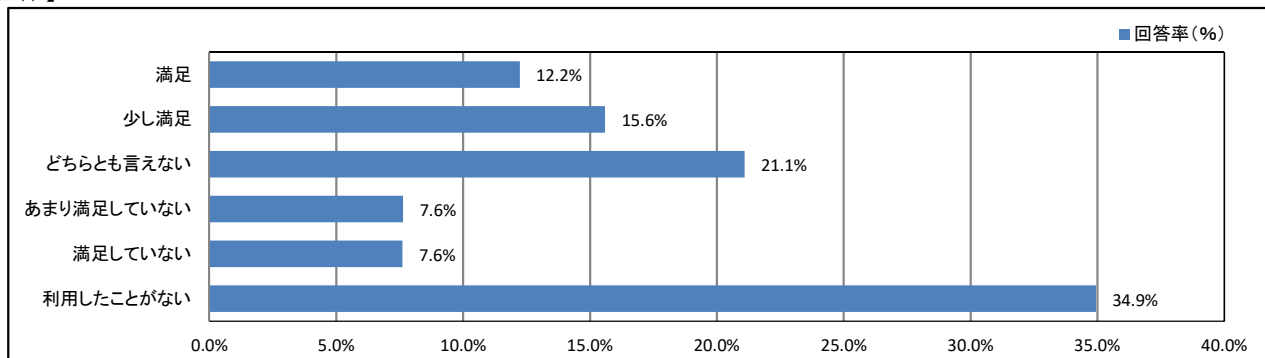
【所属学科等】



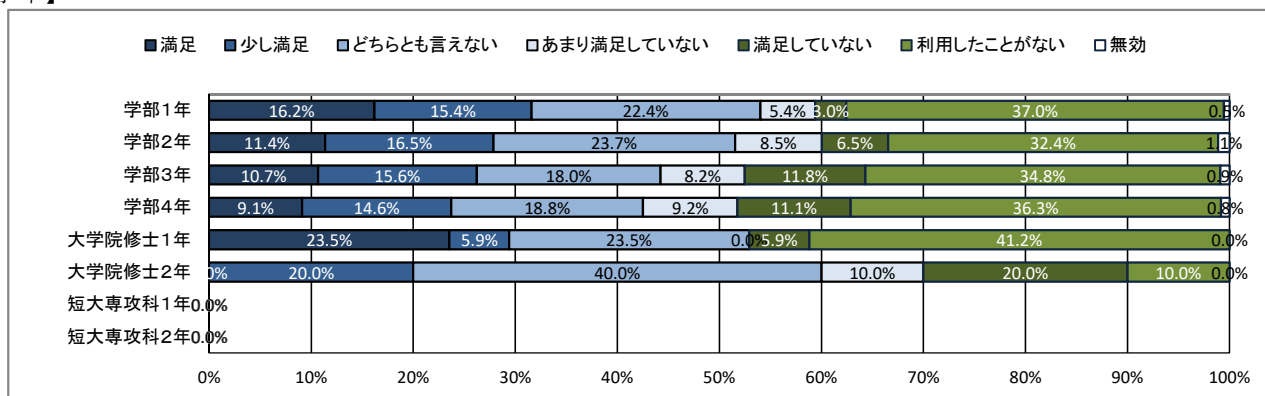
★ 大学の施設・設備について

39. 駐輪場・バイク置き場

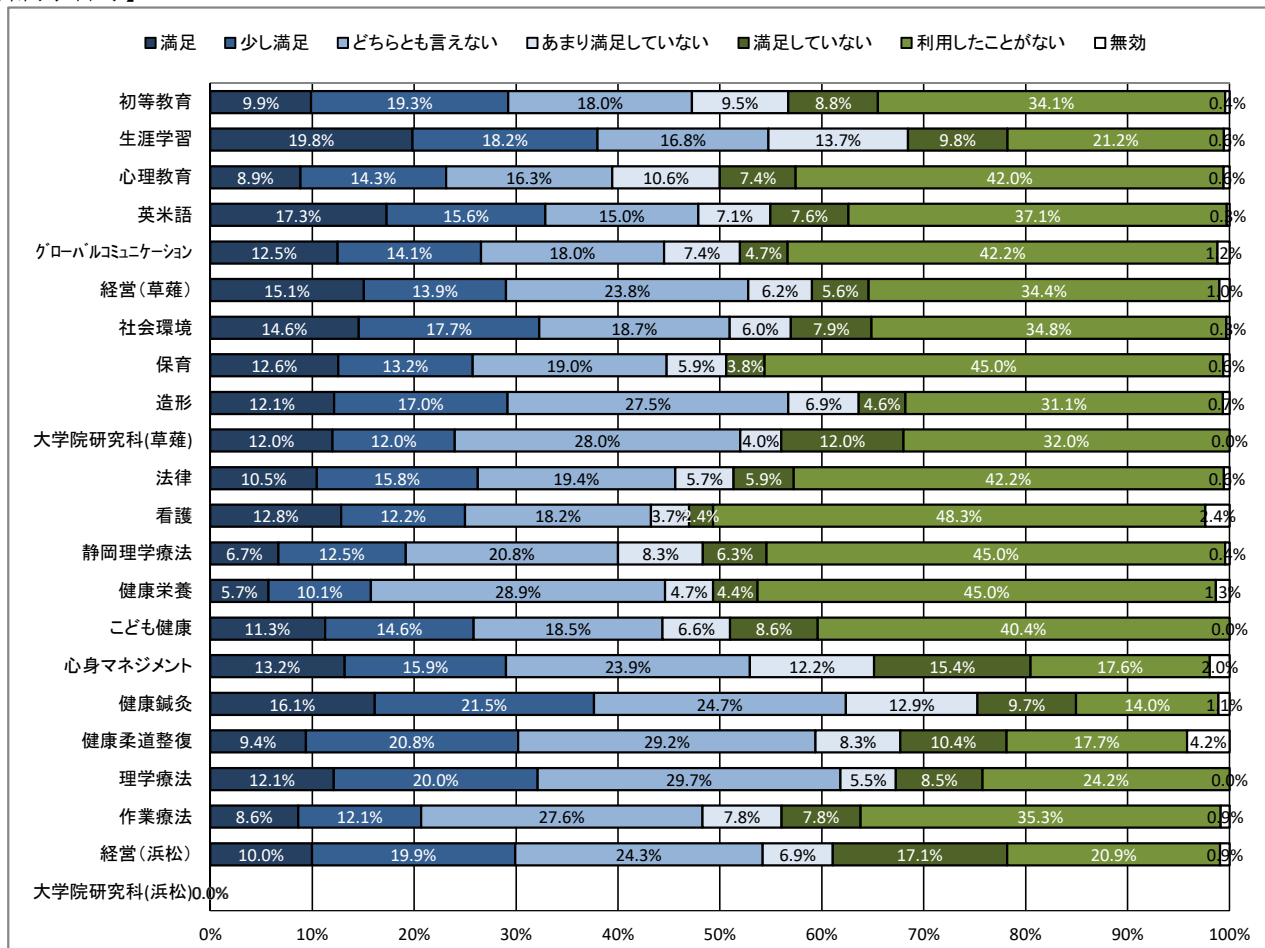
【全体】



【学年】



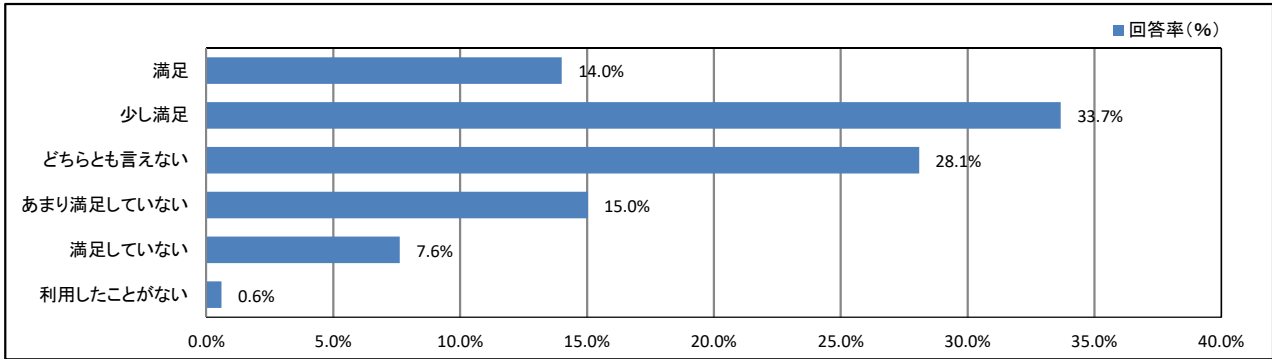
【所属学科等】



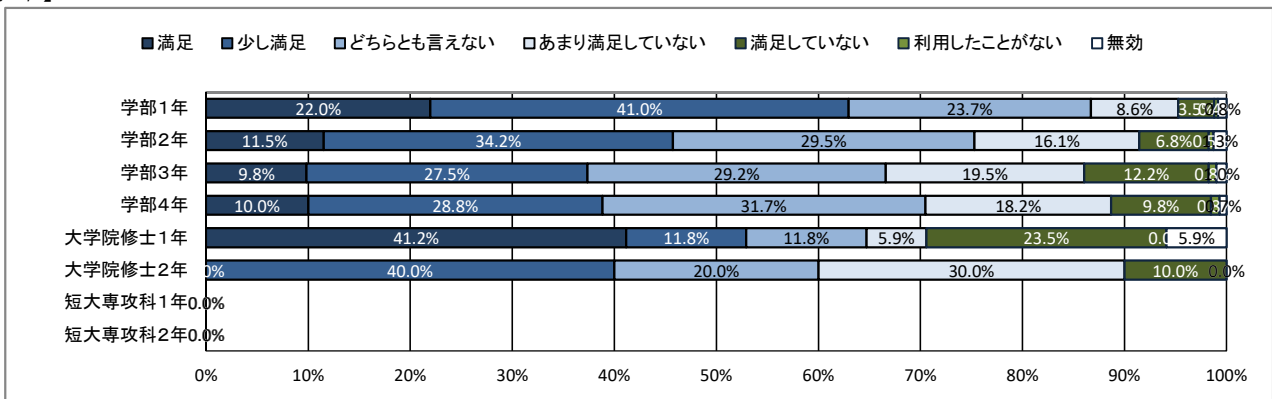
★ 大学の施設・設備について

40. (総合評価)大学の施設・設備に関する全体的満足度

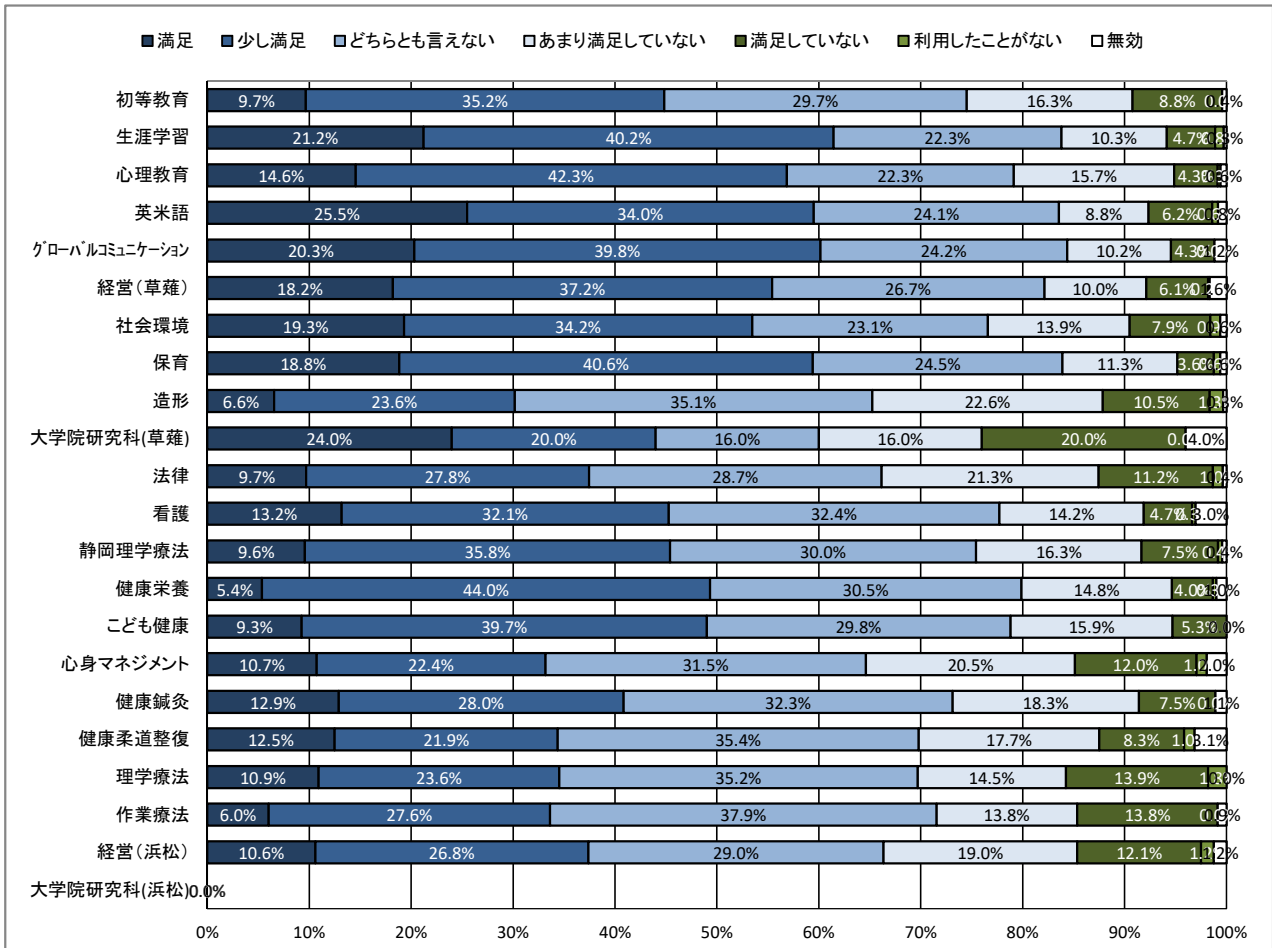
【全体】



【学年】



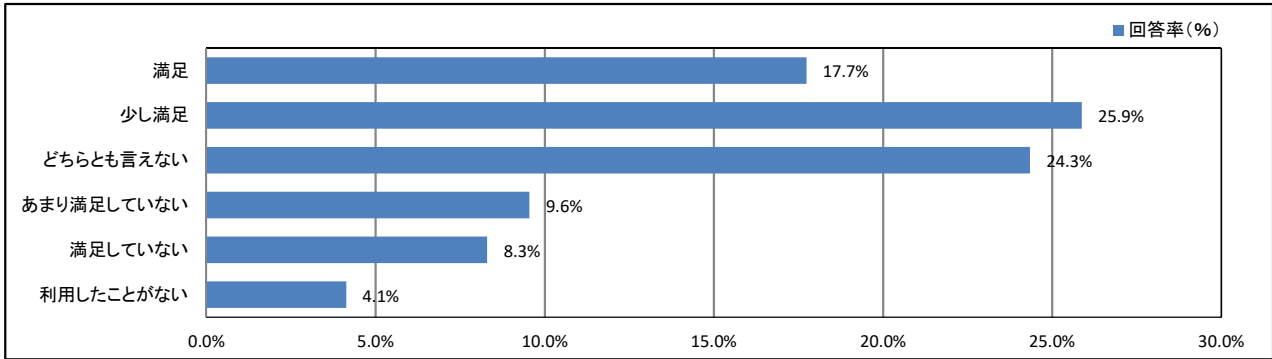
【所属学科等】



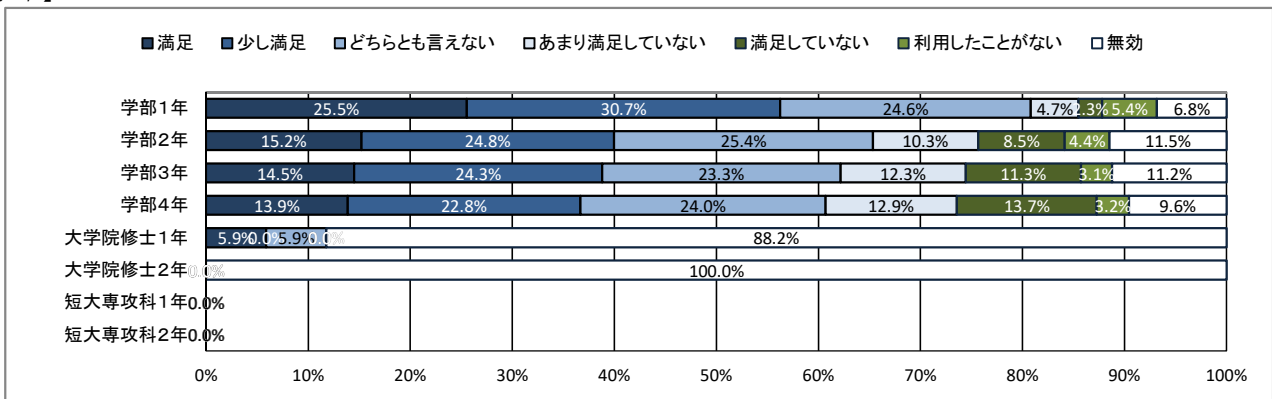
★ 大学の施設・設備について

41. <キャンパス設定項目>

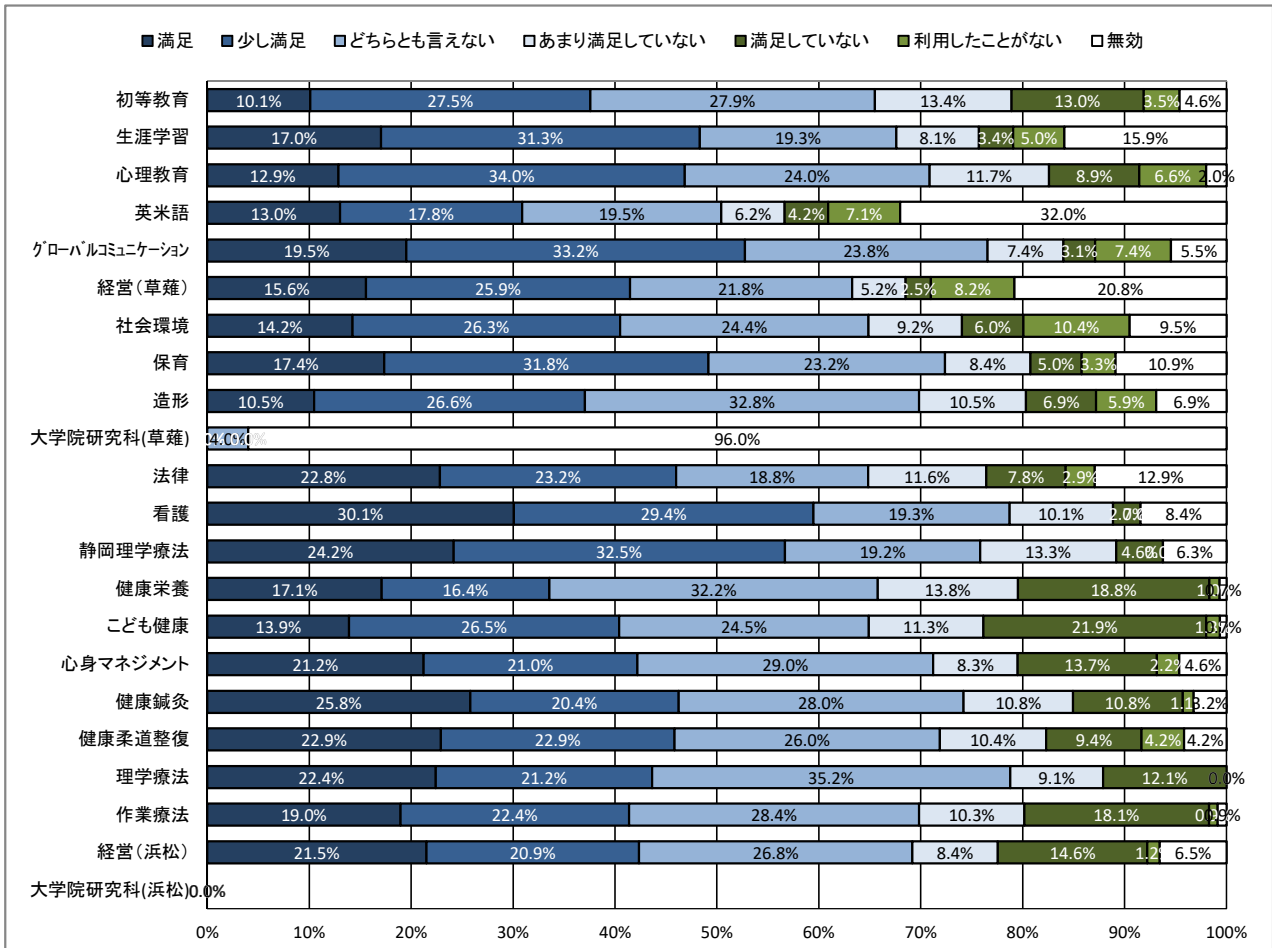
【全体】



【学年】



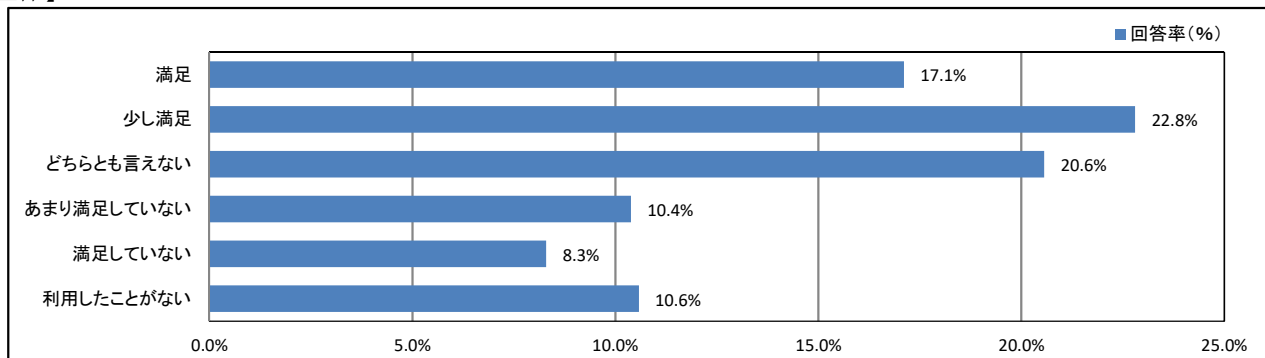
【所属学科等】



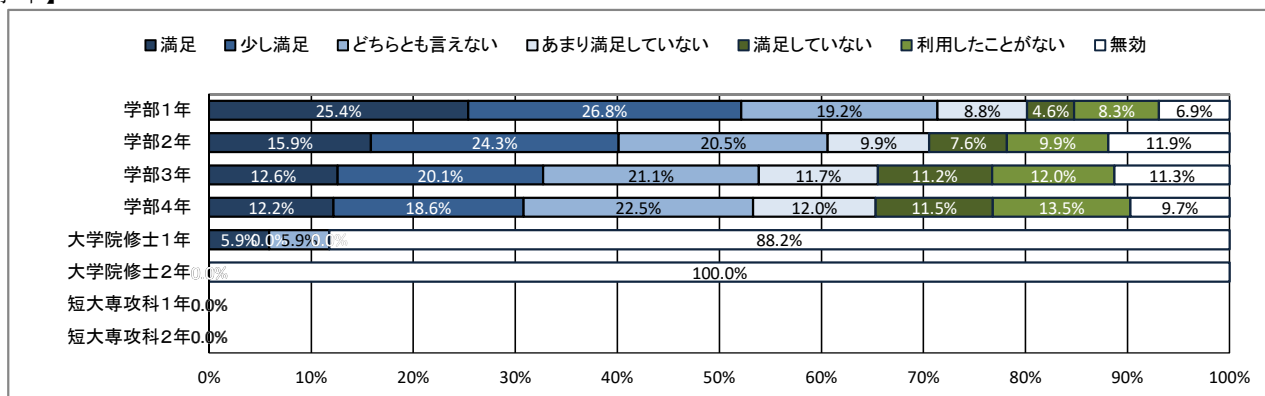
★ 大学の施設・設備について

42. <キャンパス設定項目>

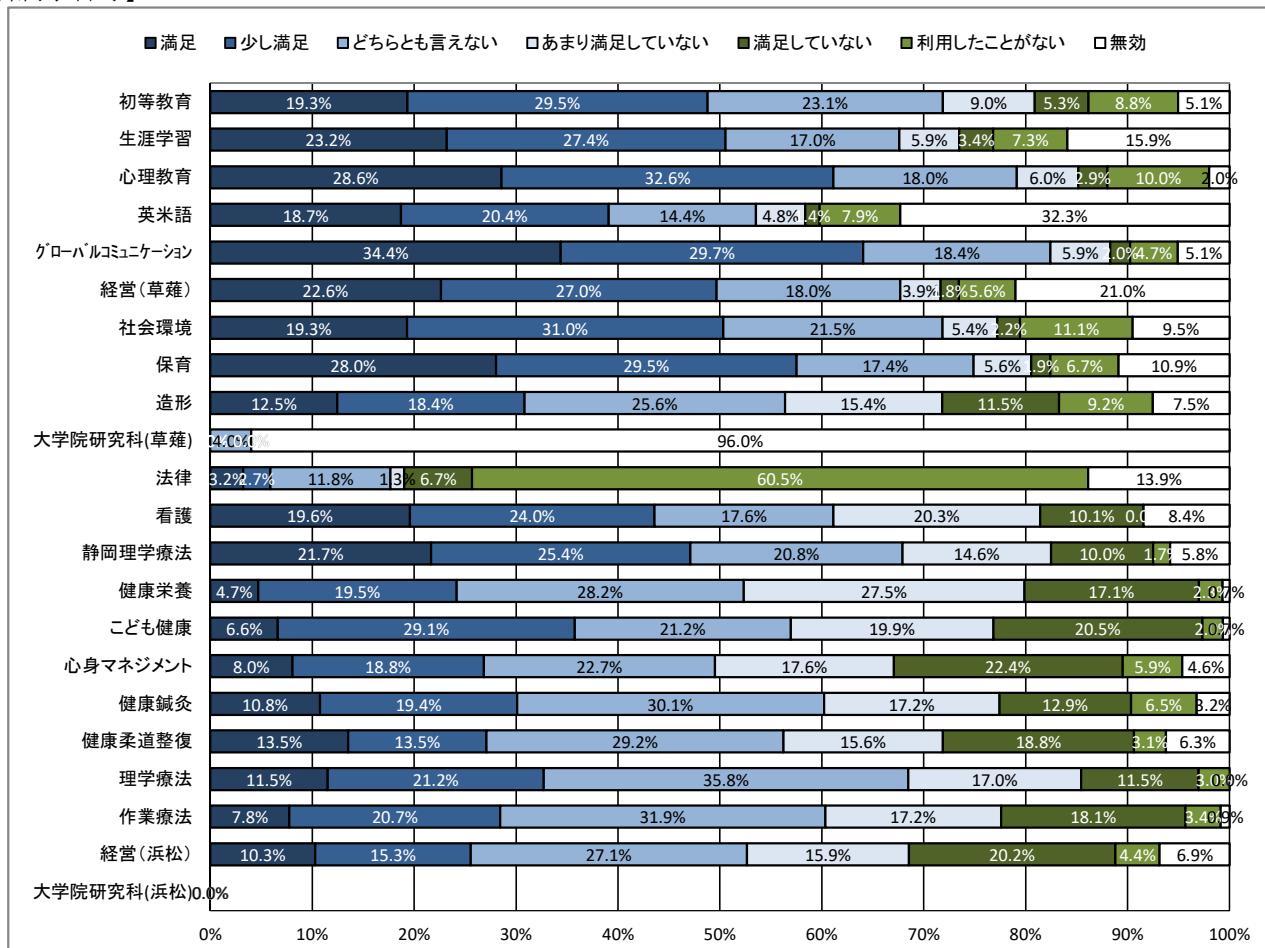
【全体】



【学年】



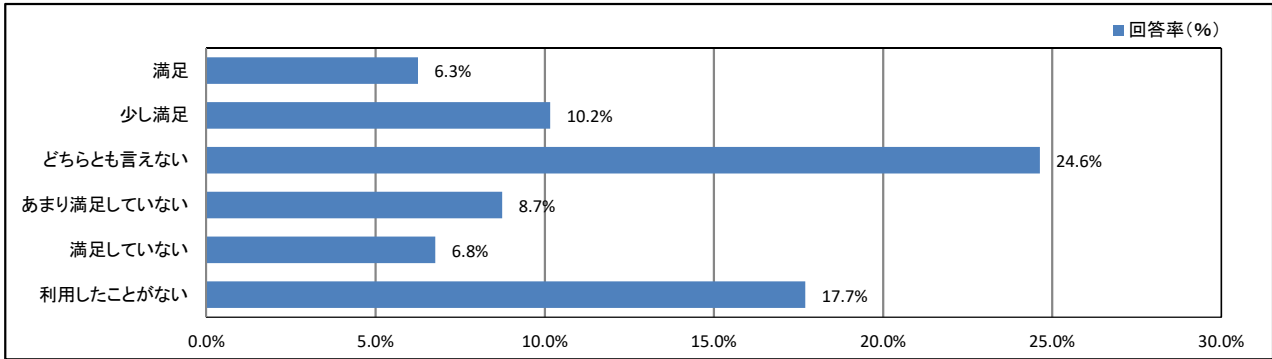
【所属学科等】



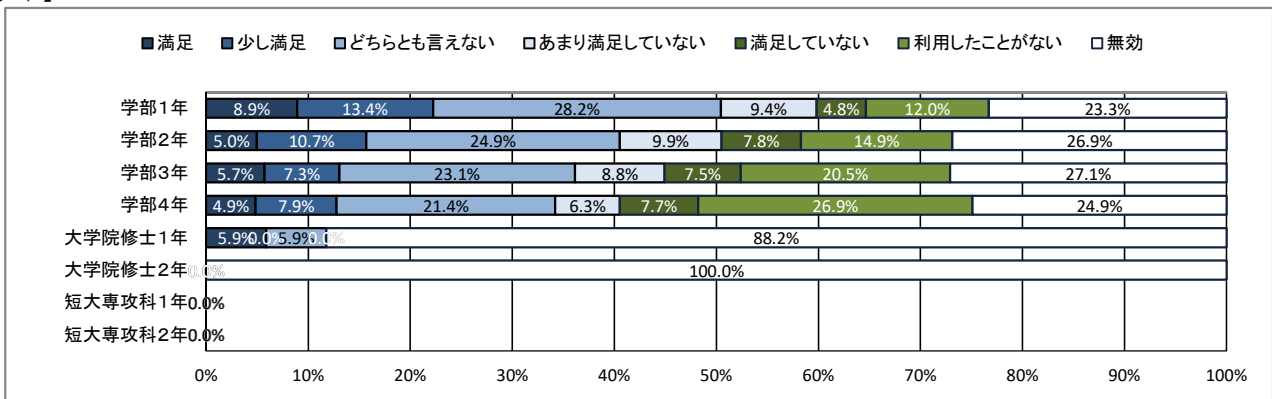
★ 大学の施設・設備について

43. <キャンパス設定項目>

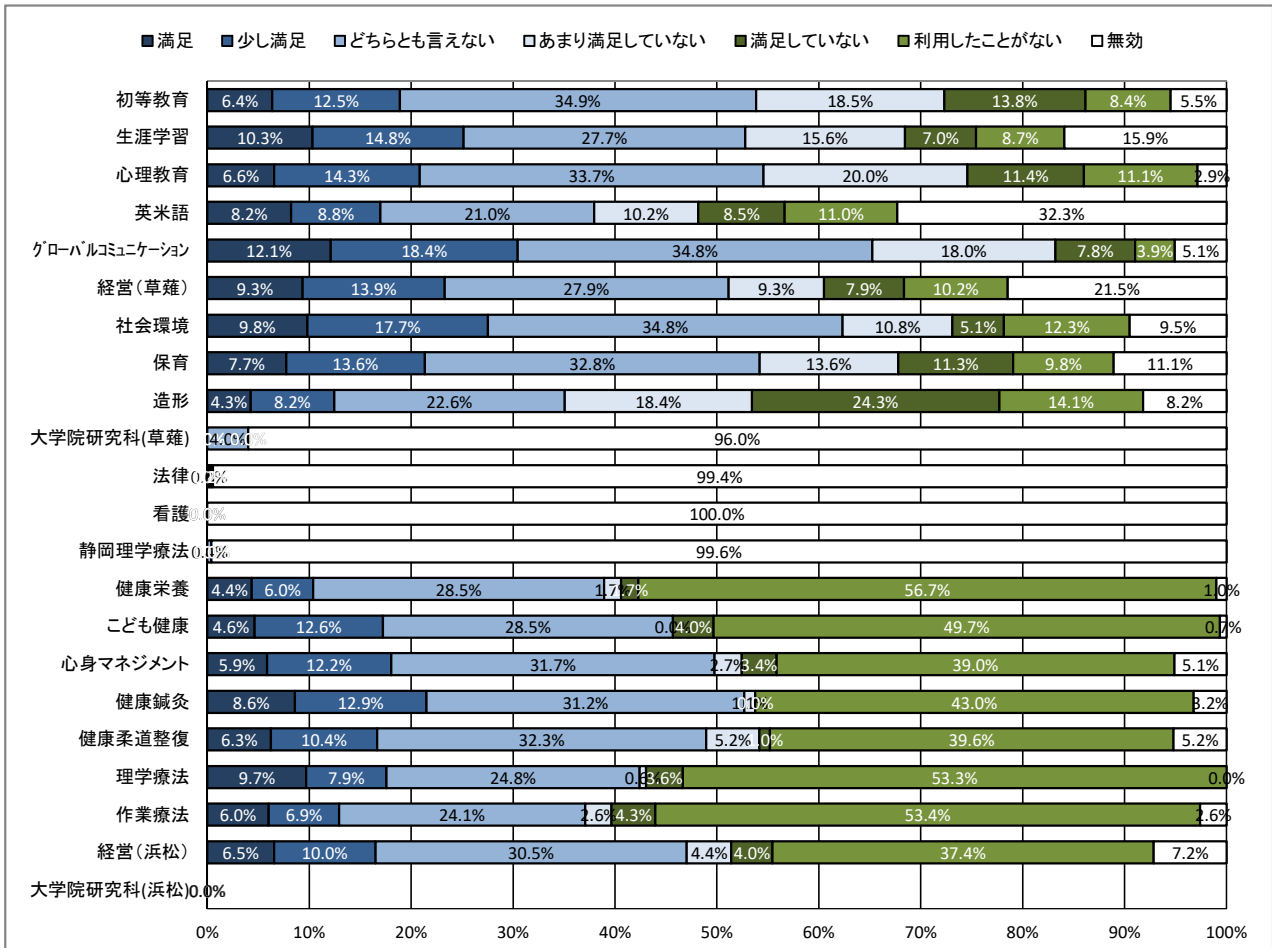
【全体】



【学年】



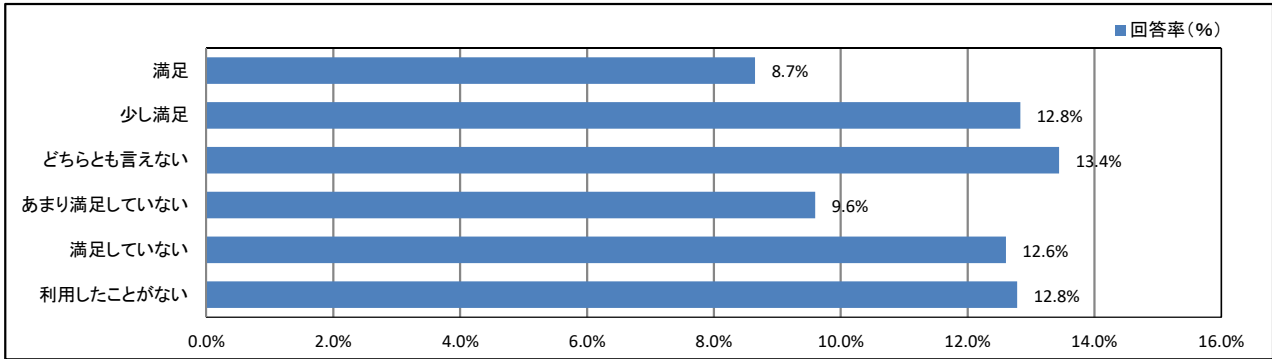
【所属学科等】



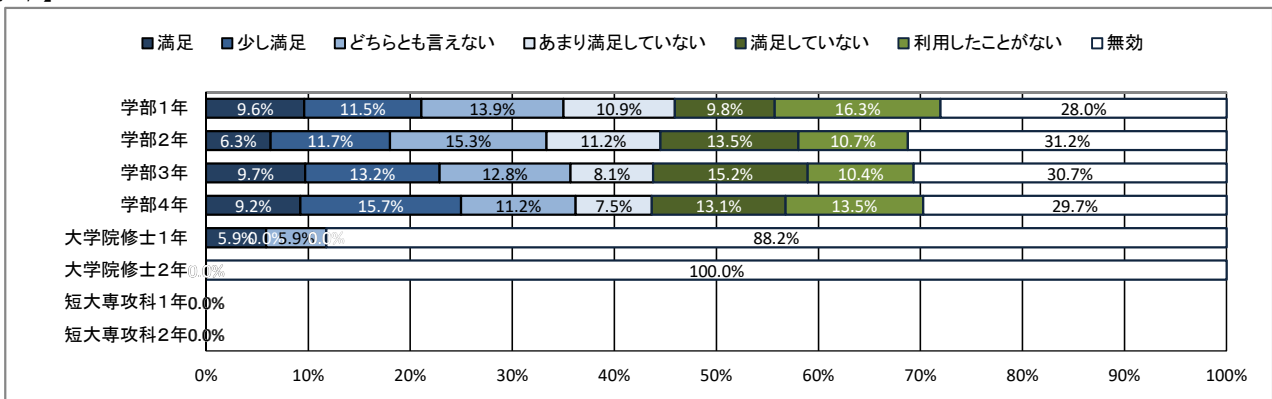
★ 大学の施設・設備について

44. <キャンパス設定項目>

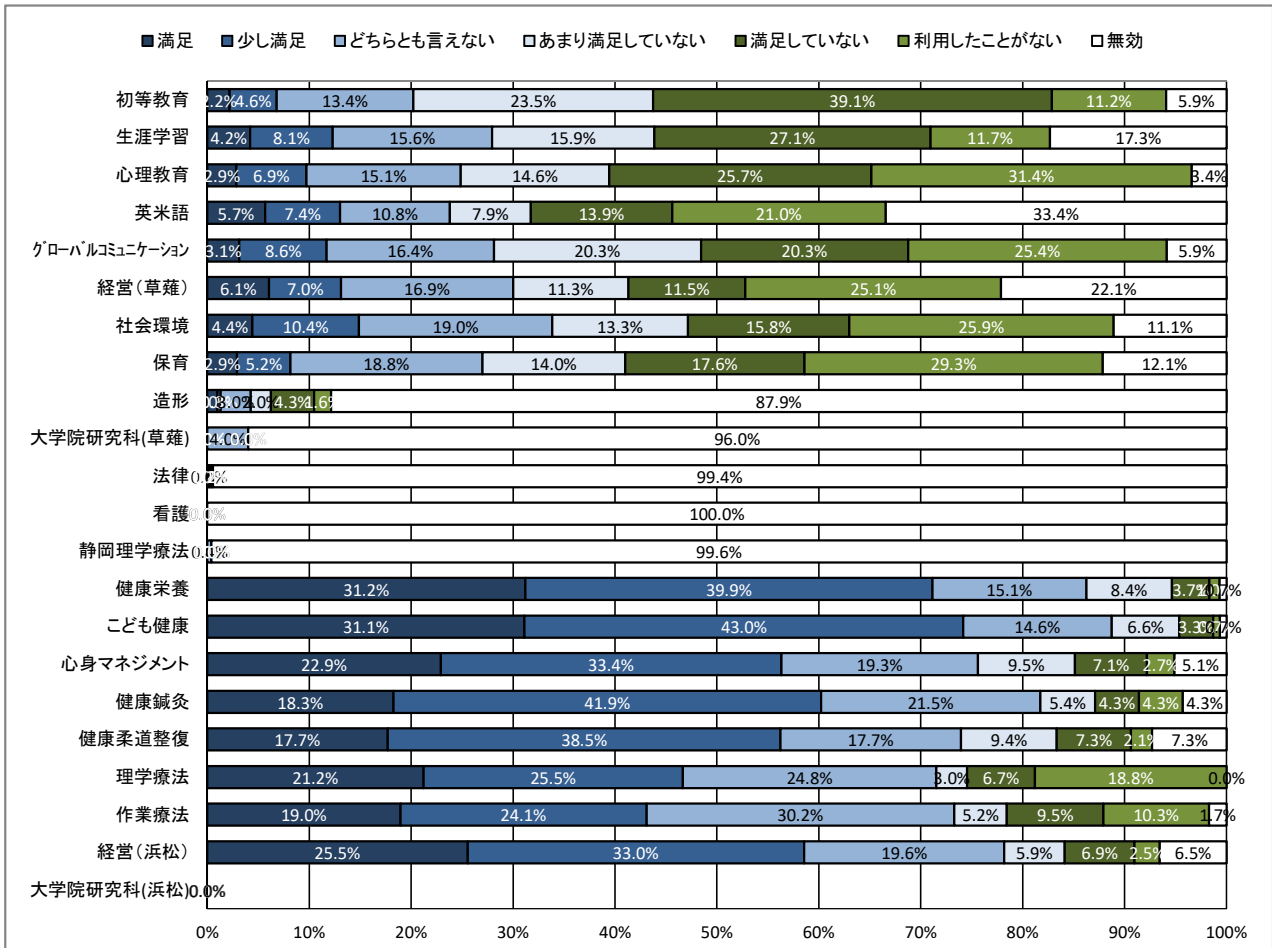
【全体】



【学年】



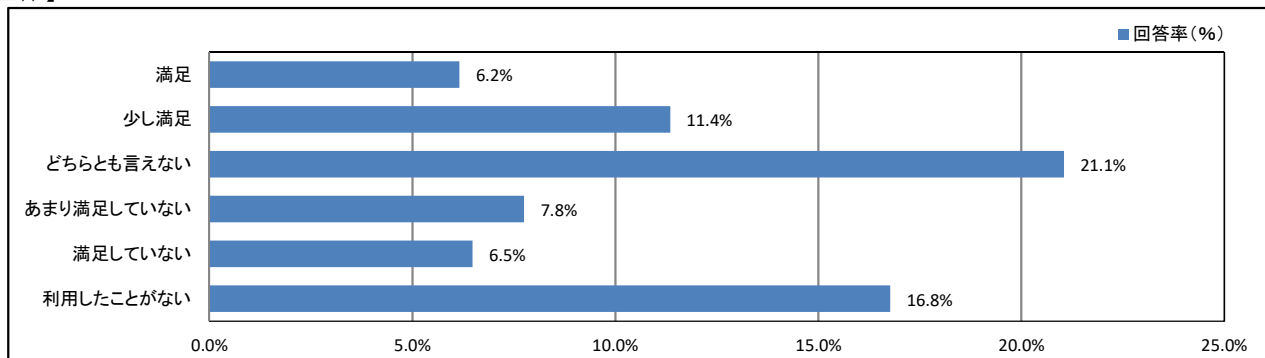
【所属学科等】



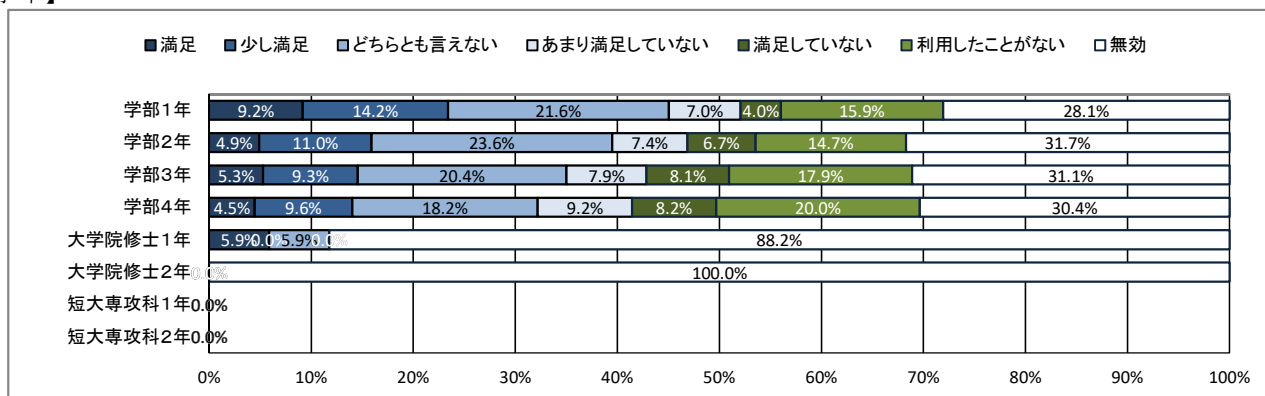
★ 大学の施設・設備について

45. <キャンパス設定項目>

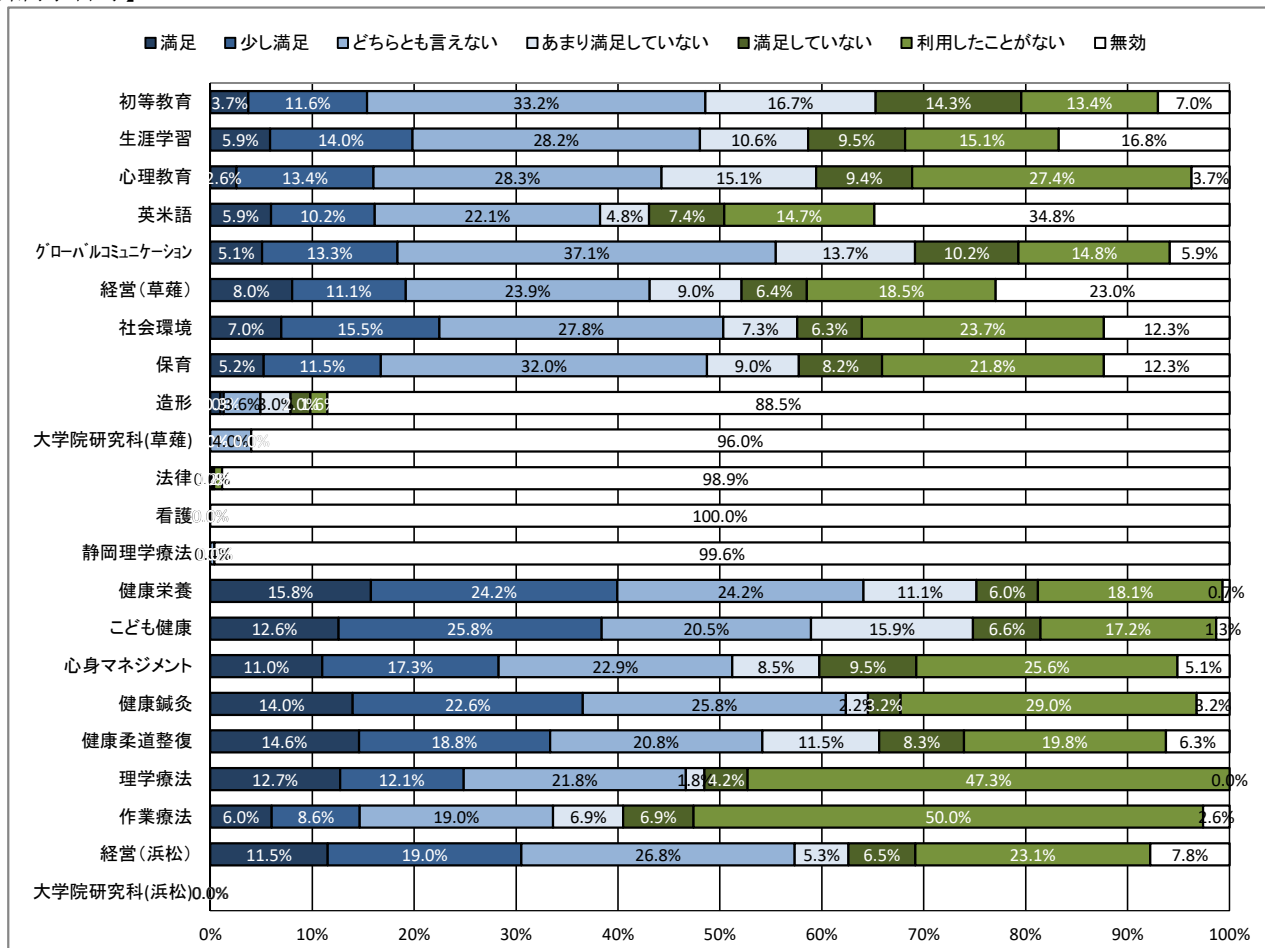
【全体】



【学年】



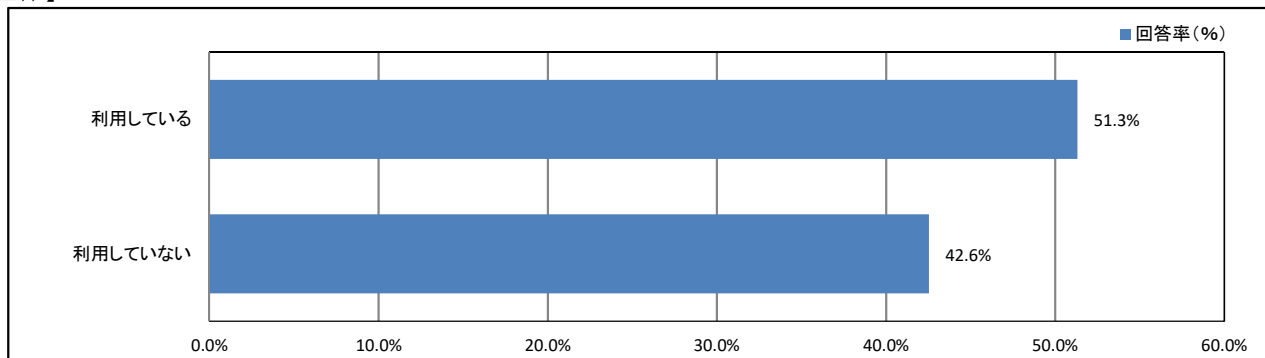
【所属学科等】



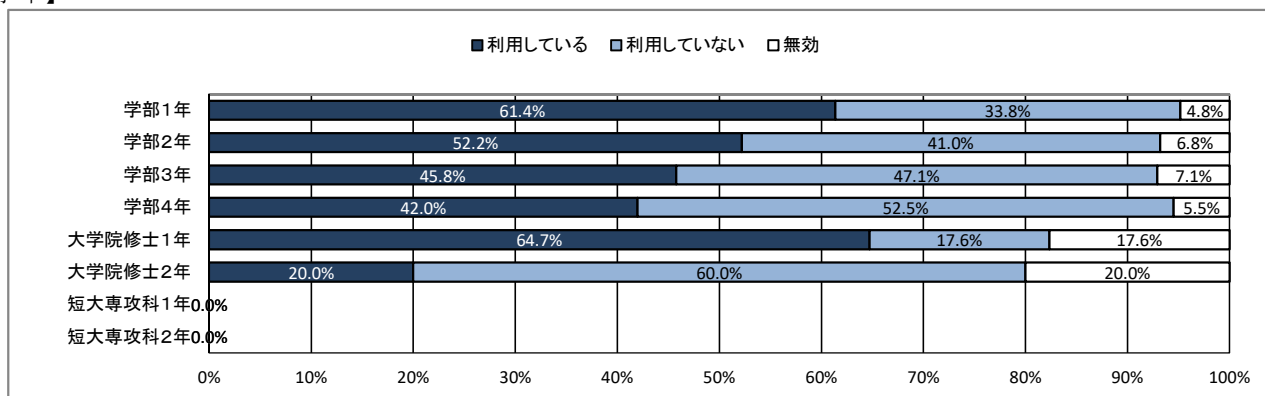
★ 学生食堂について

46. あなたは普段、大学の学生食堂を利用していますか

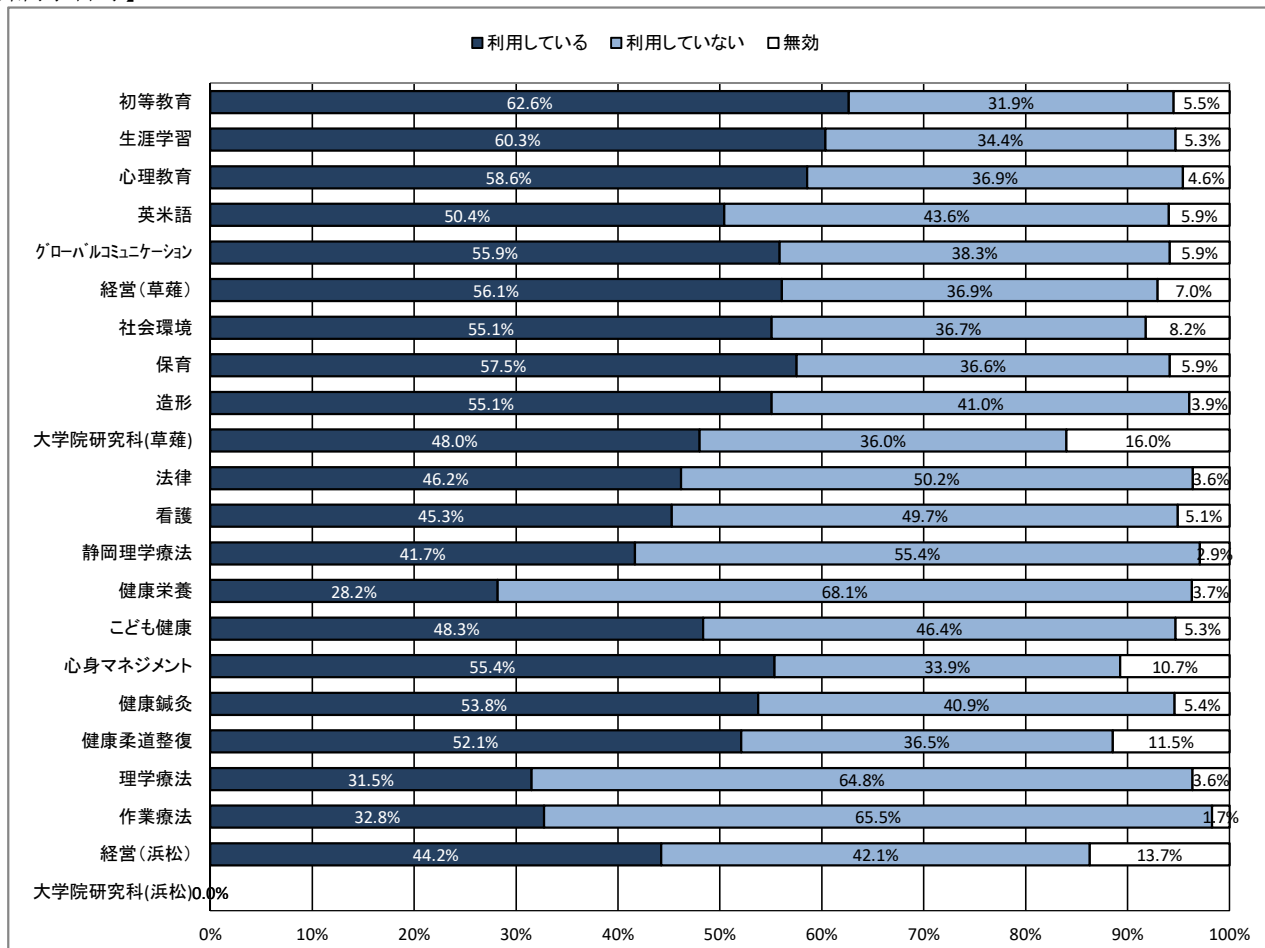
【全体】



【学年】



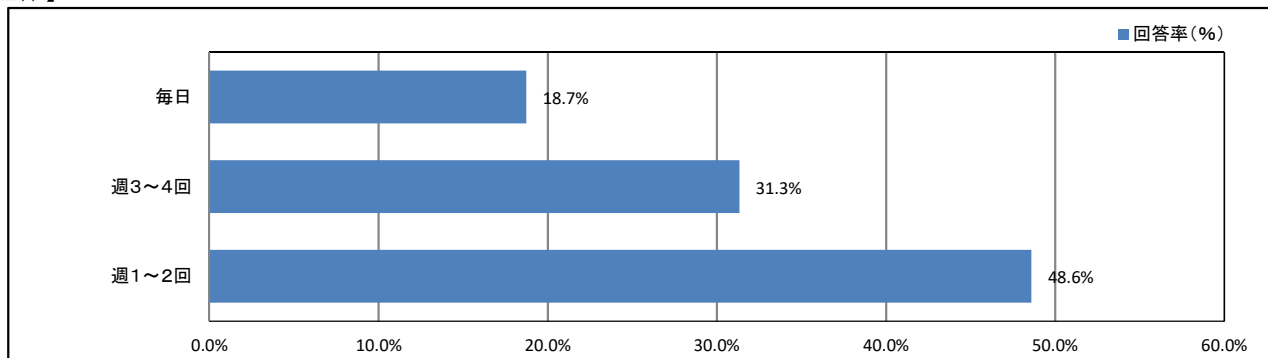
【所属学科等】



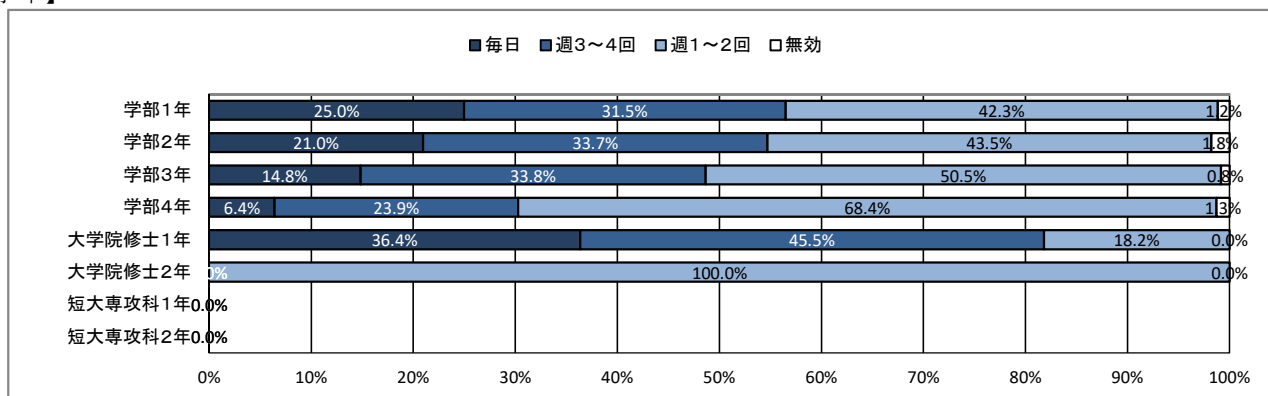
★ 学生食堂について

47. 週に何日ぐらい利用していますか(上記質問46で①と回答した人は質問47～53にお答えください。)

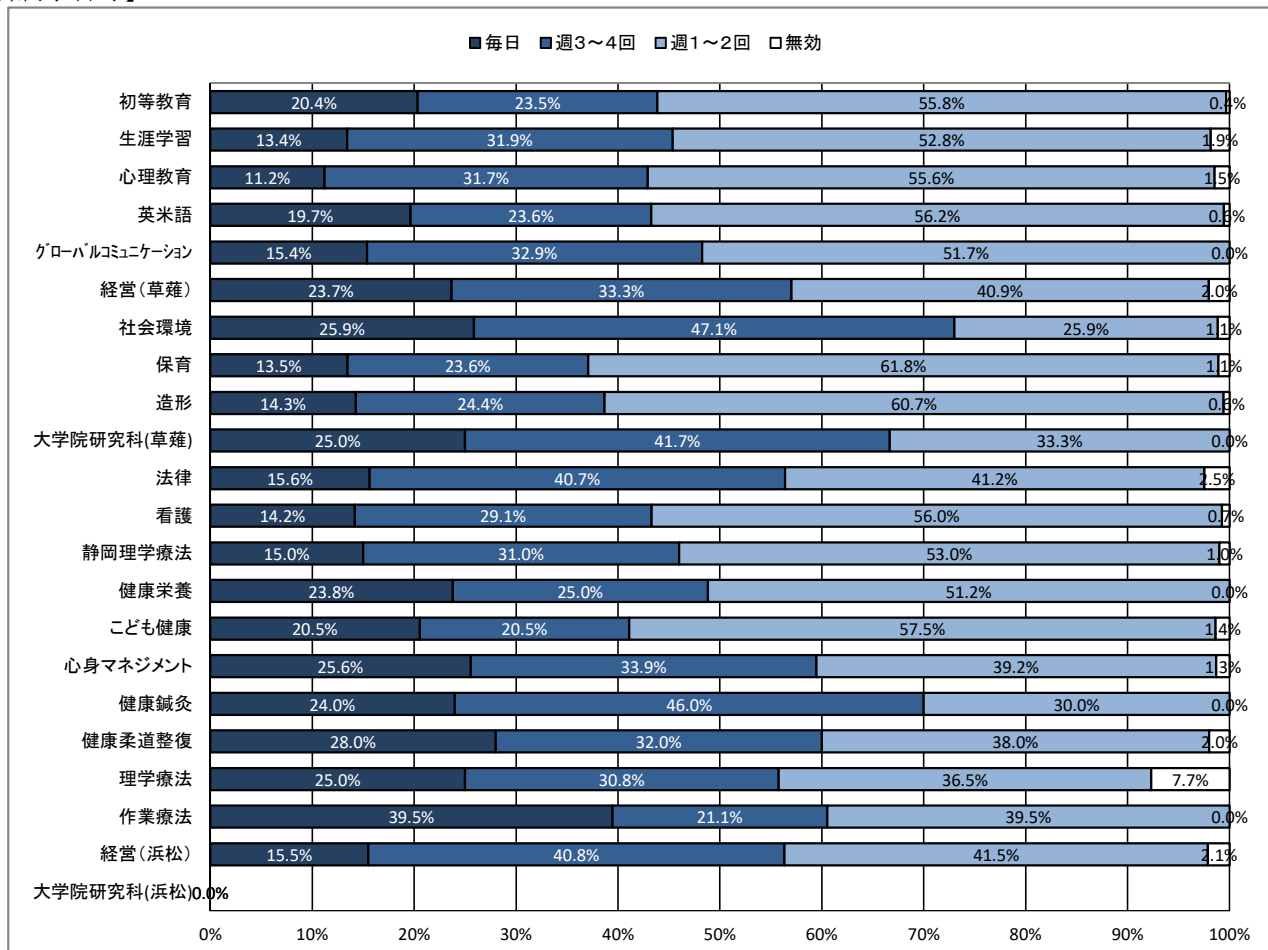
【全体】



【学年】



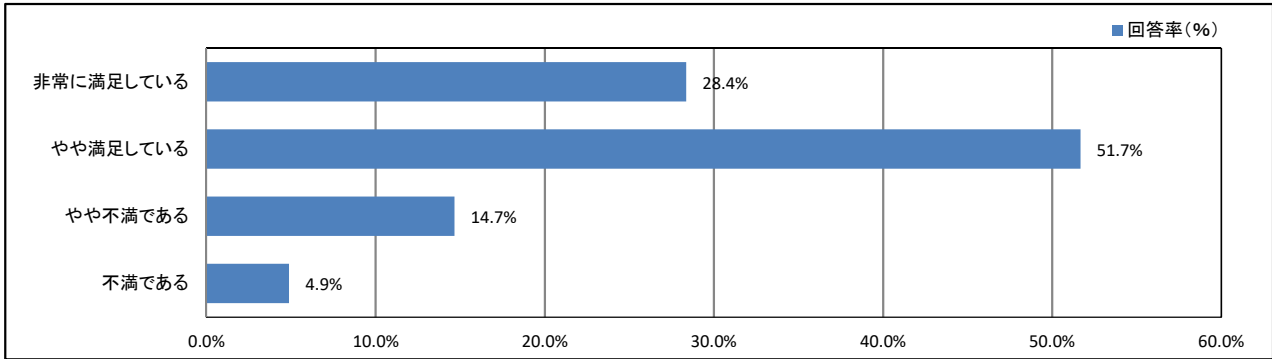
【所属学科等】



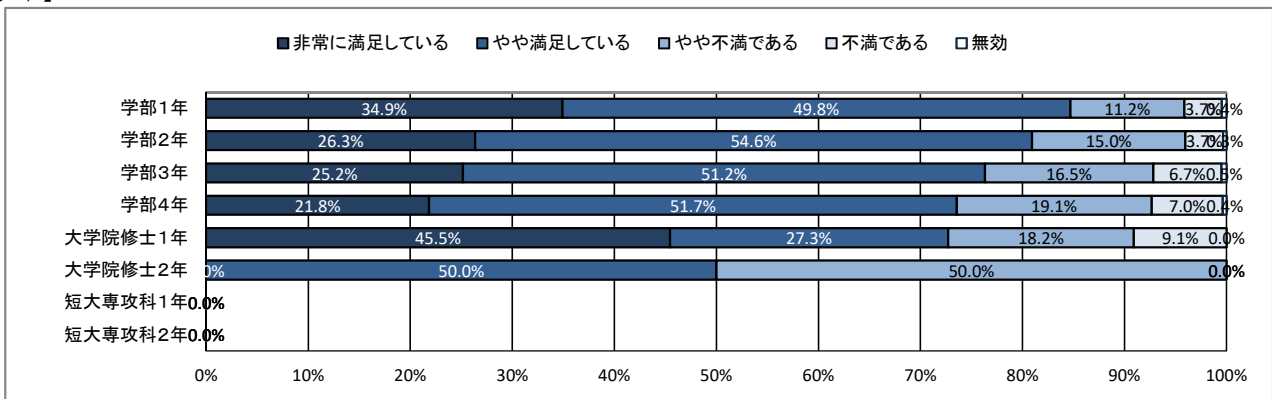
★ 学生食堂について

48. 学生食堂のメニューの数に満足していますか

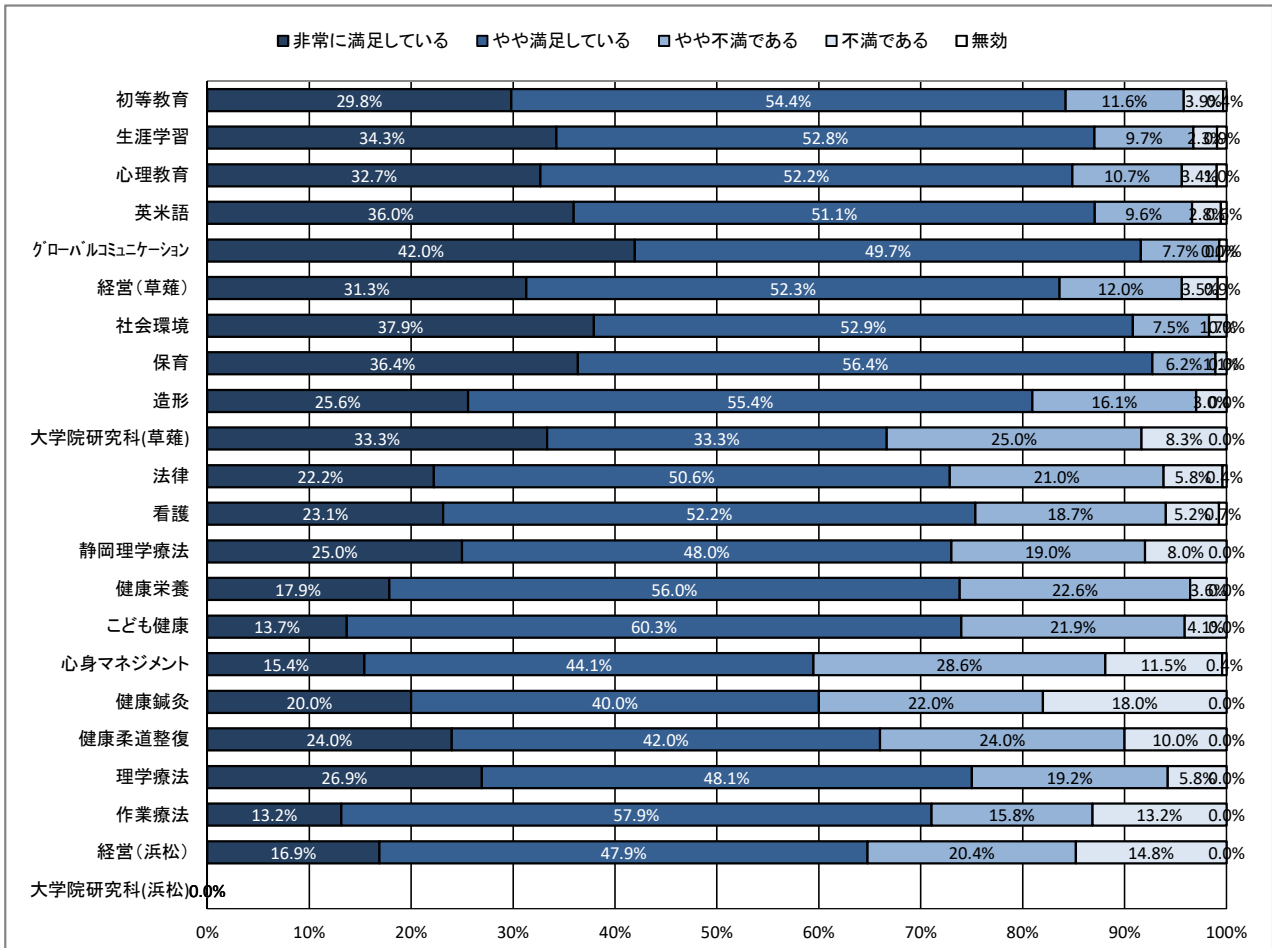
【全体】



【学年】



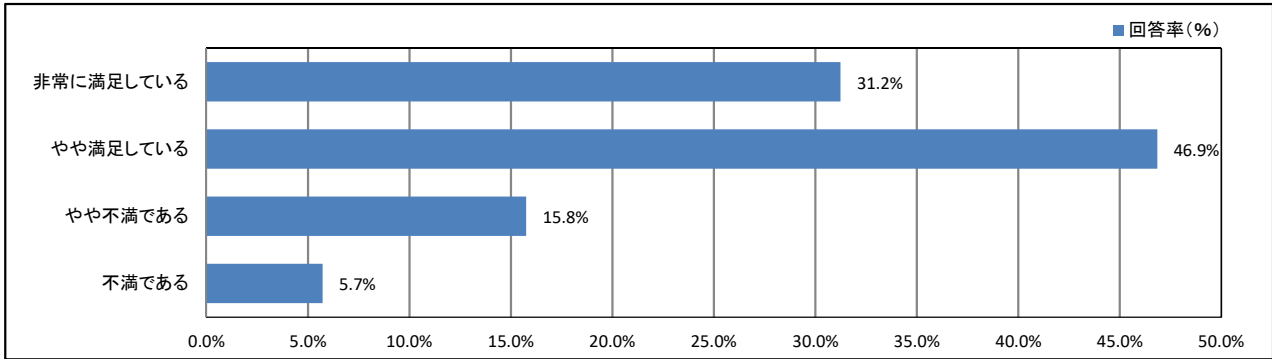
【所属学科等】



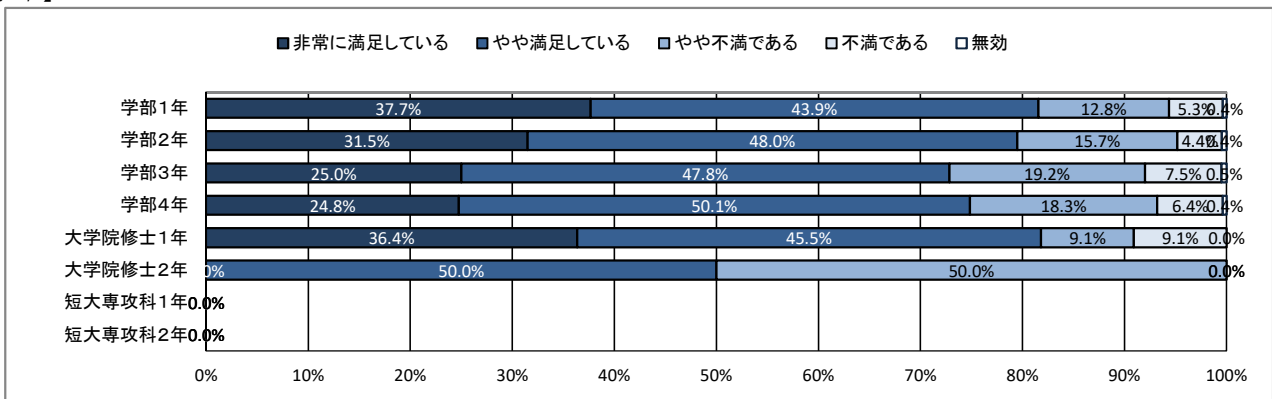
★ 学生食堂について

49. 学生食堂の価格に満足していますか

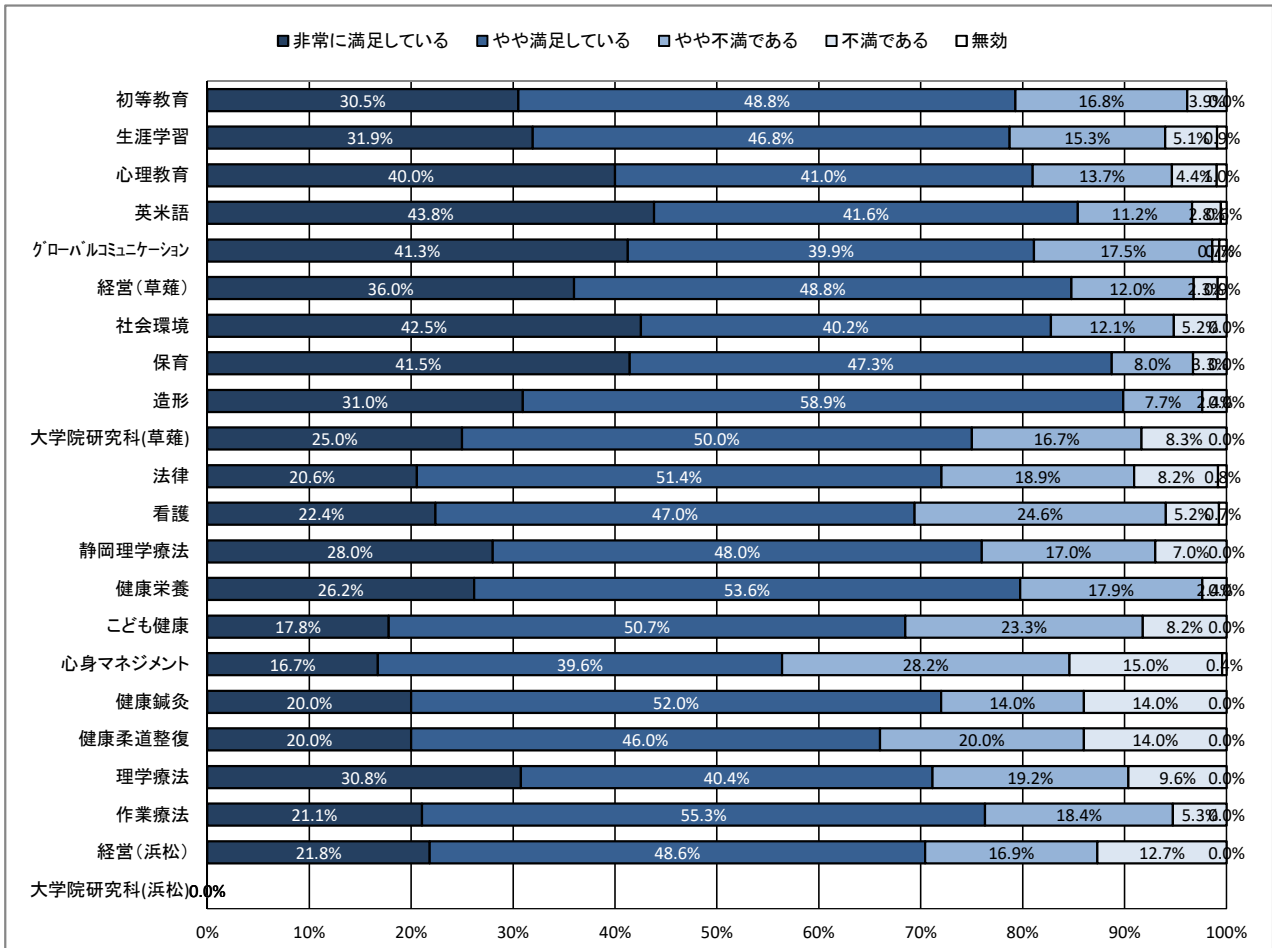
【全体】



【学年】



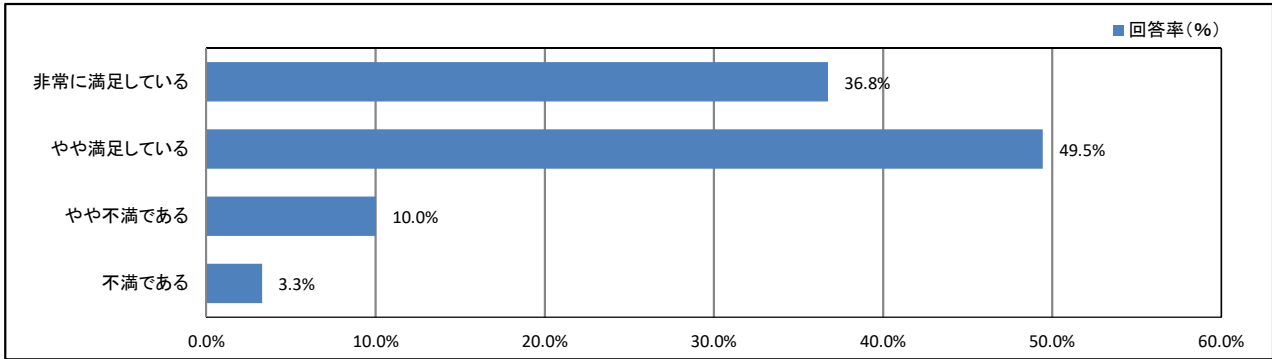
【所属学科等】



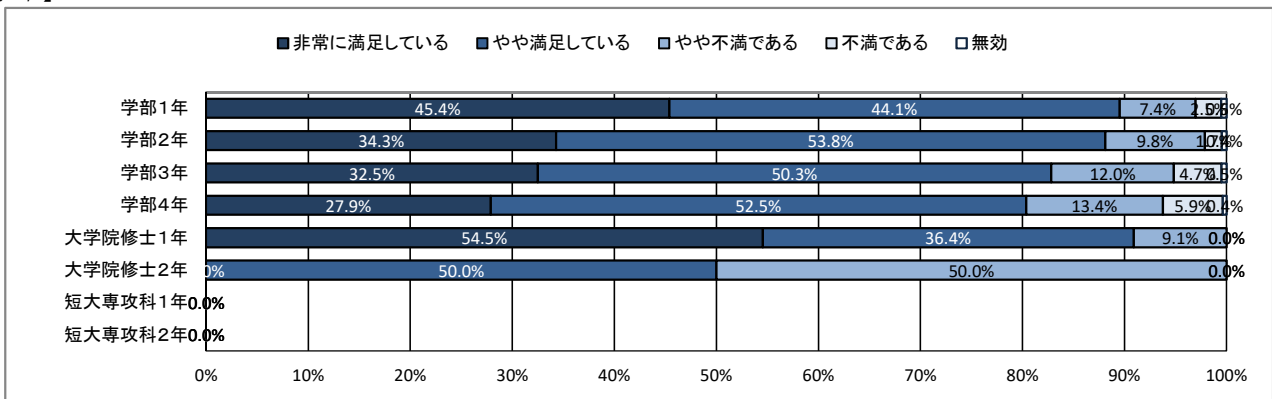
★ 学生食堂について

50. 学生食堂の味に満足していますか

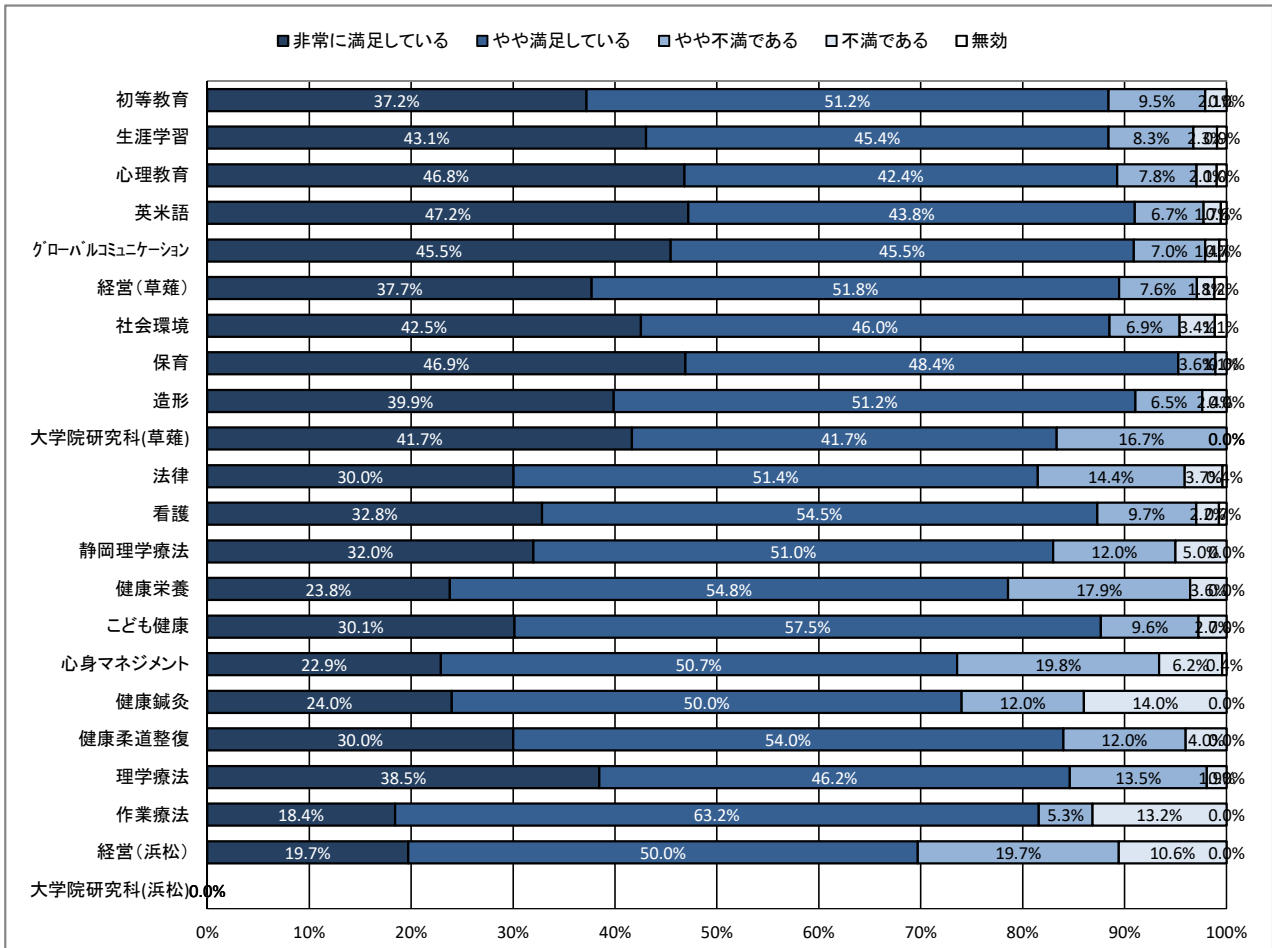
【全体】



【学年】



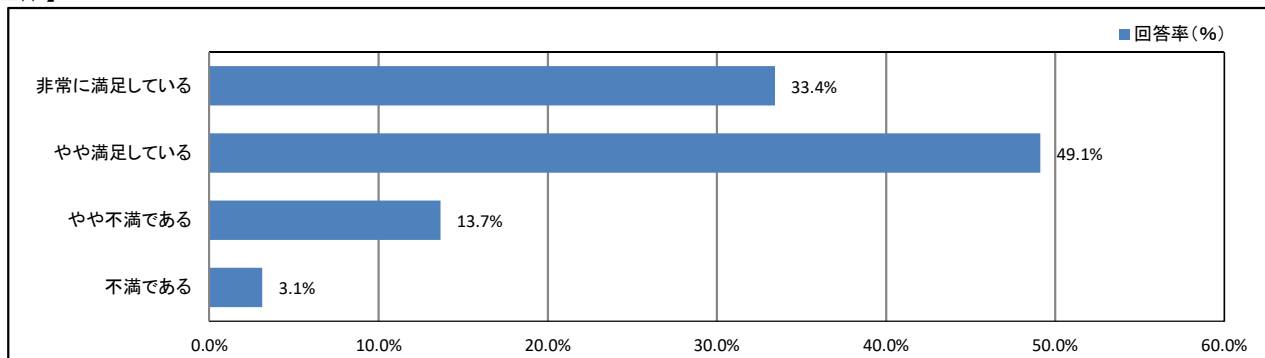
【所属学科等】



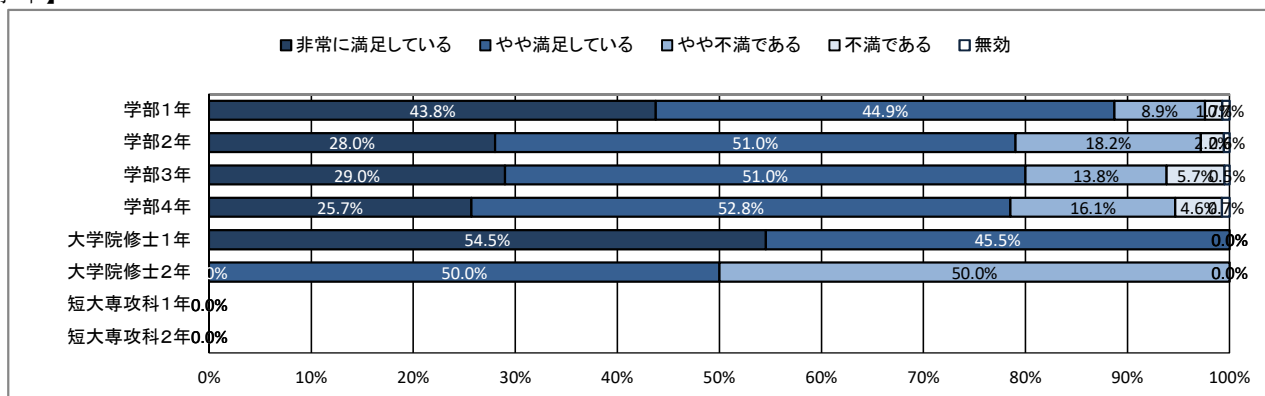
★ 学生食堂について

51. 学生食堂の清潔さに満足していますか

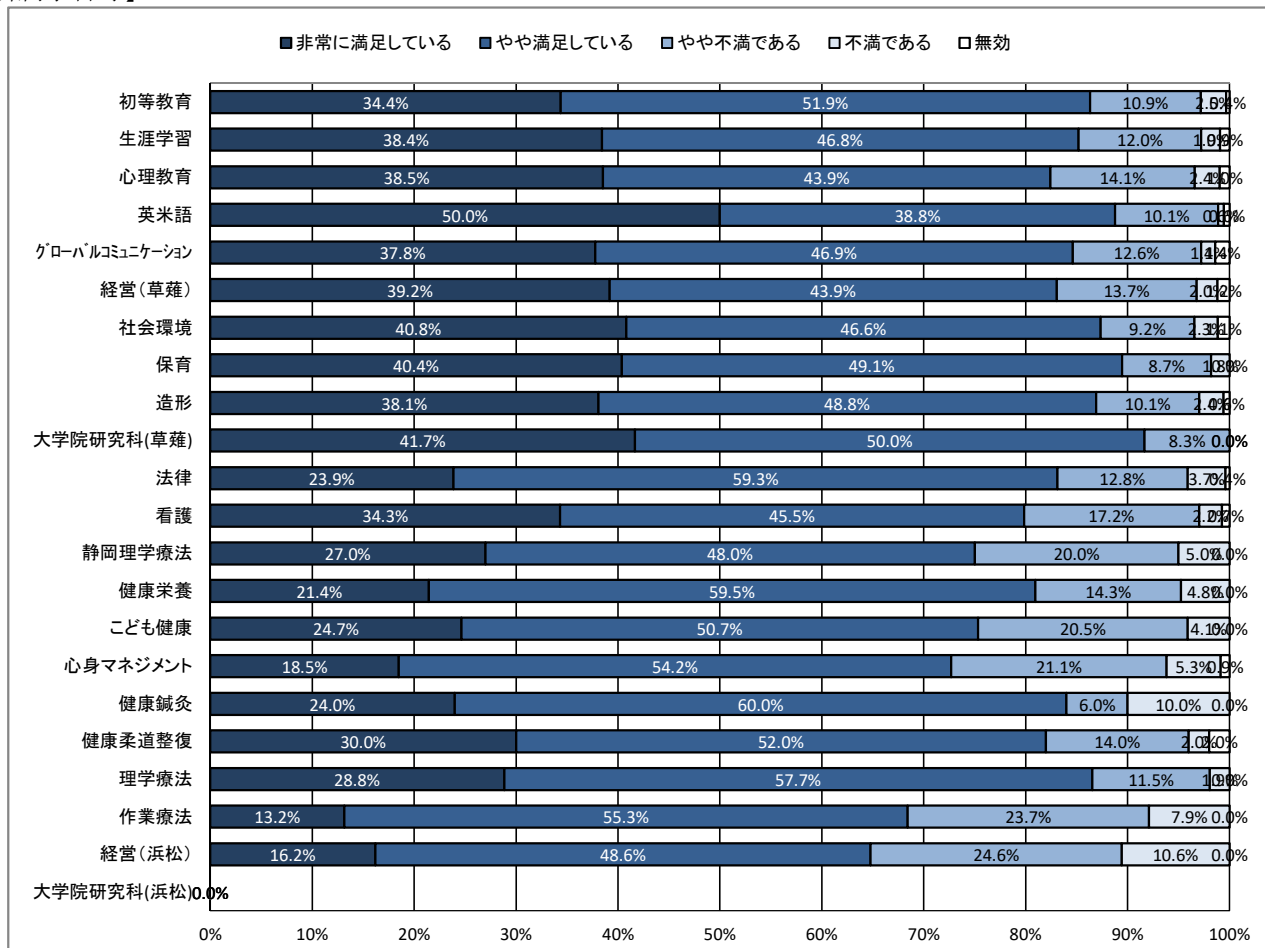
【全体】



【学年】



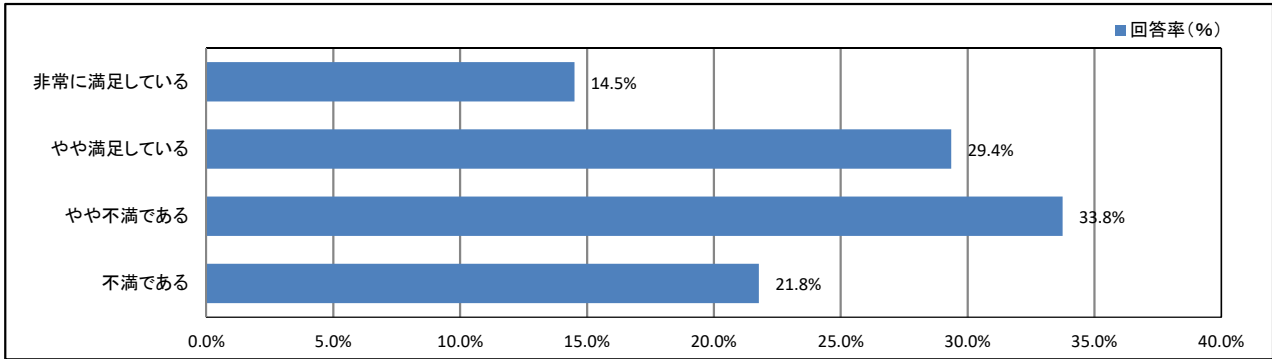
【所属学科等】



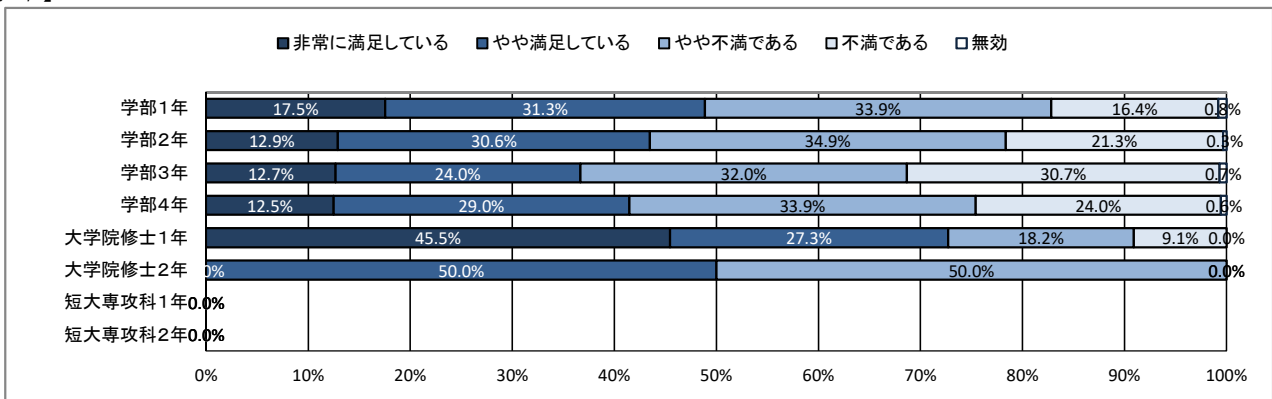
★ 学生食堂について

52. 学生食堂のスペース・座席数に満足していますか

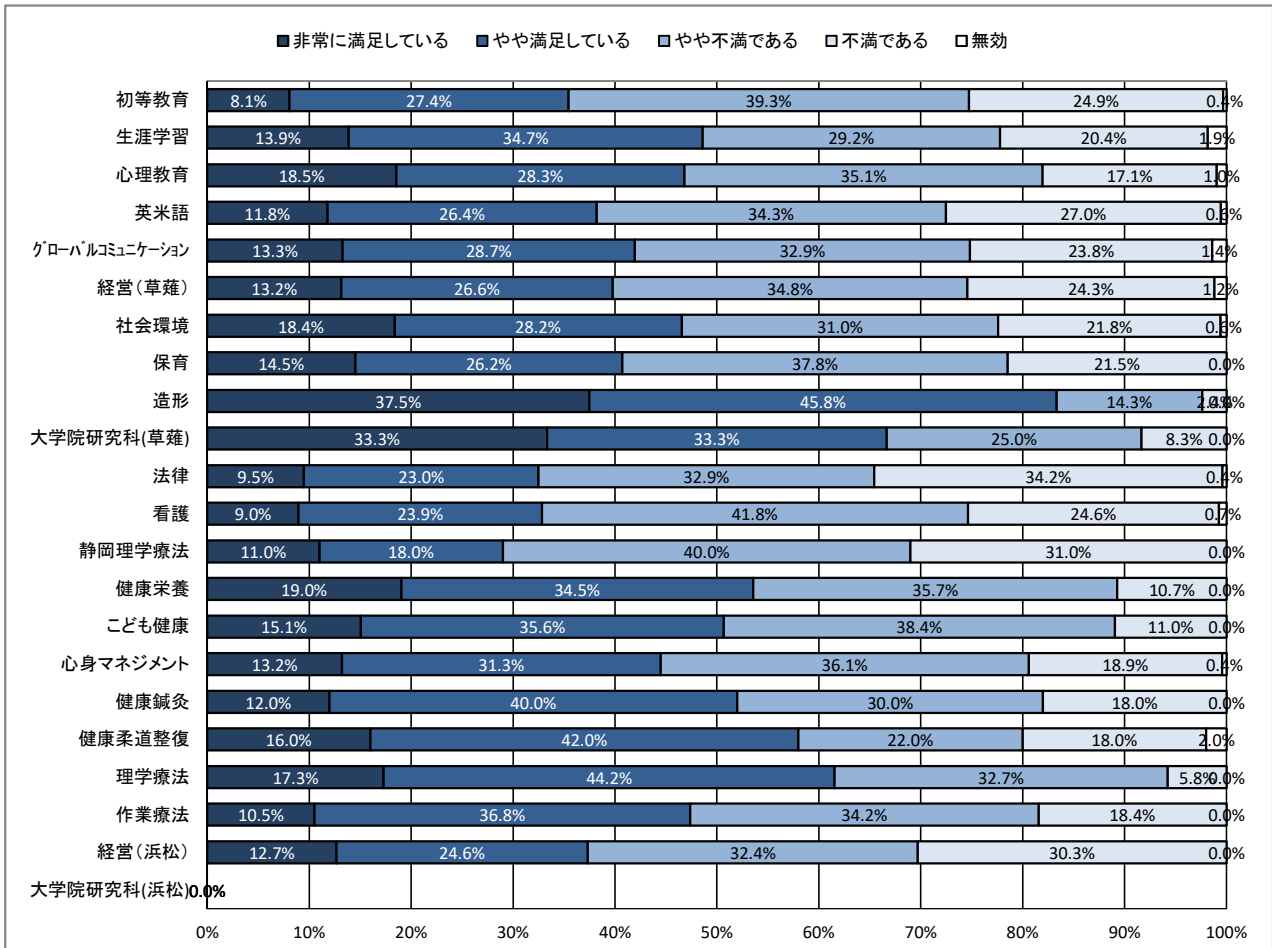
【全体】



【学年】



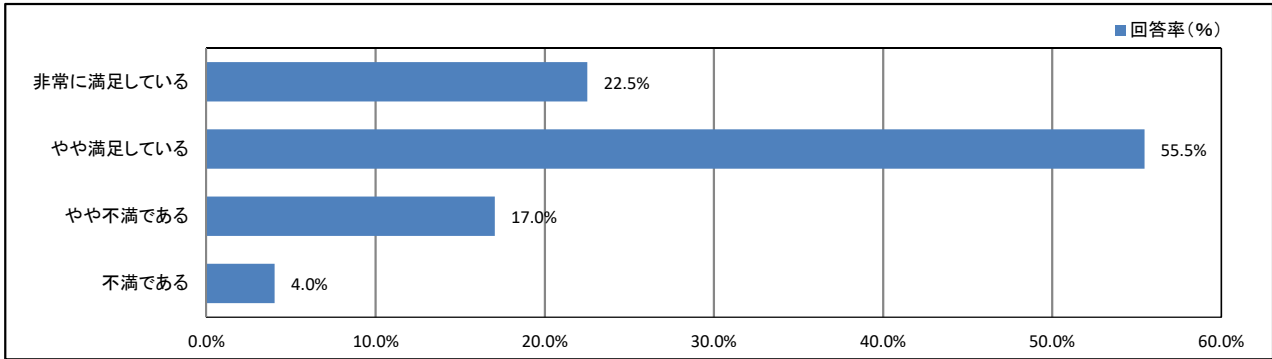
【所属学科等】



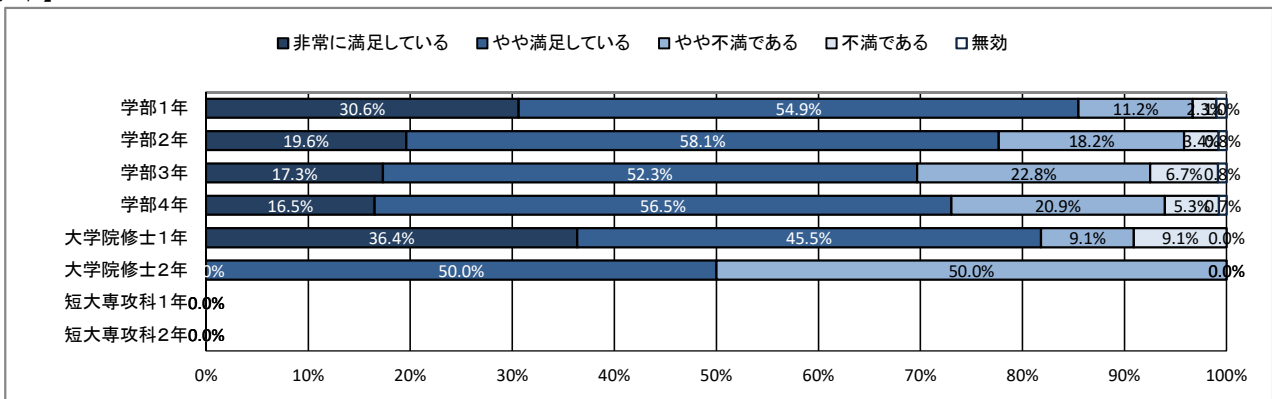
★ 学生食堂について

53. (総合評価)学生食堂に満足していますか

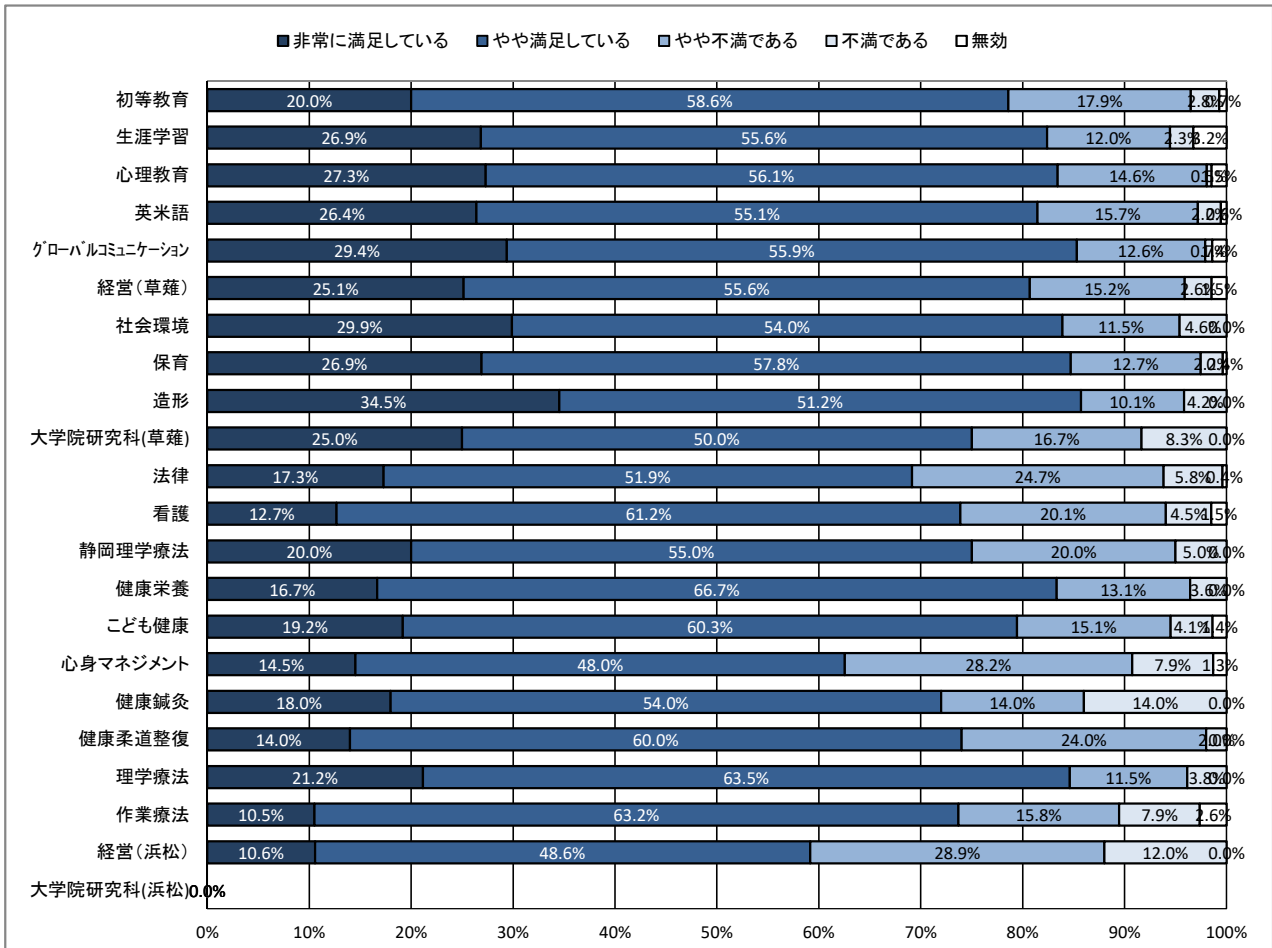
【全体】



【学年】



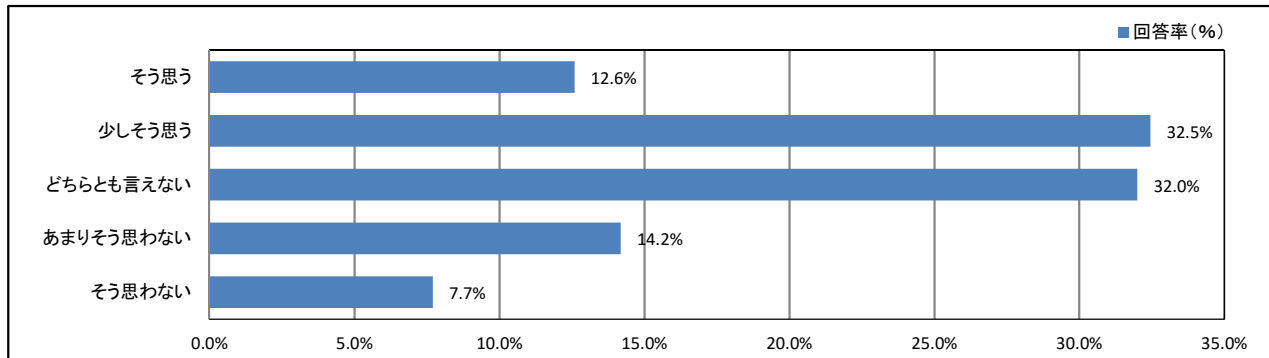
【所属学科等】



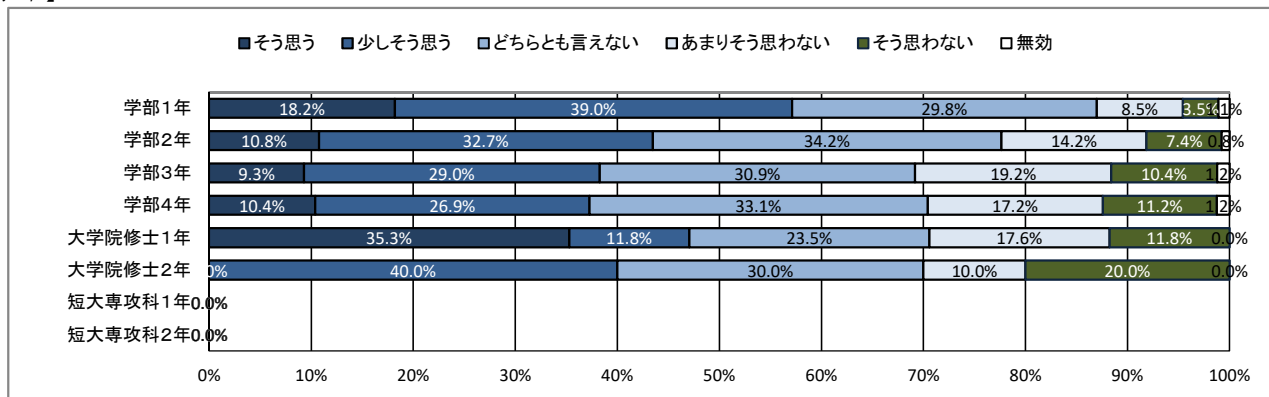
★ キャンパスの改善について

54. 大学は学生の意見をくみ取ろうという姿勢を持っていると思う

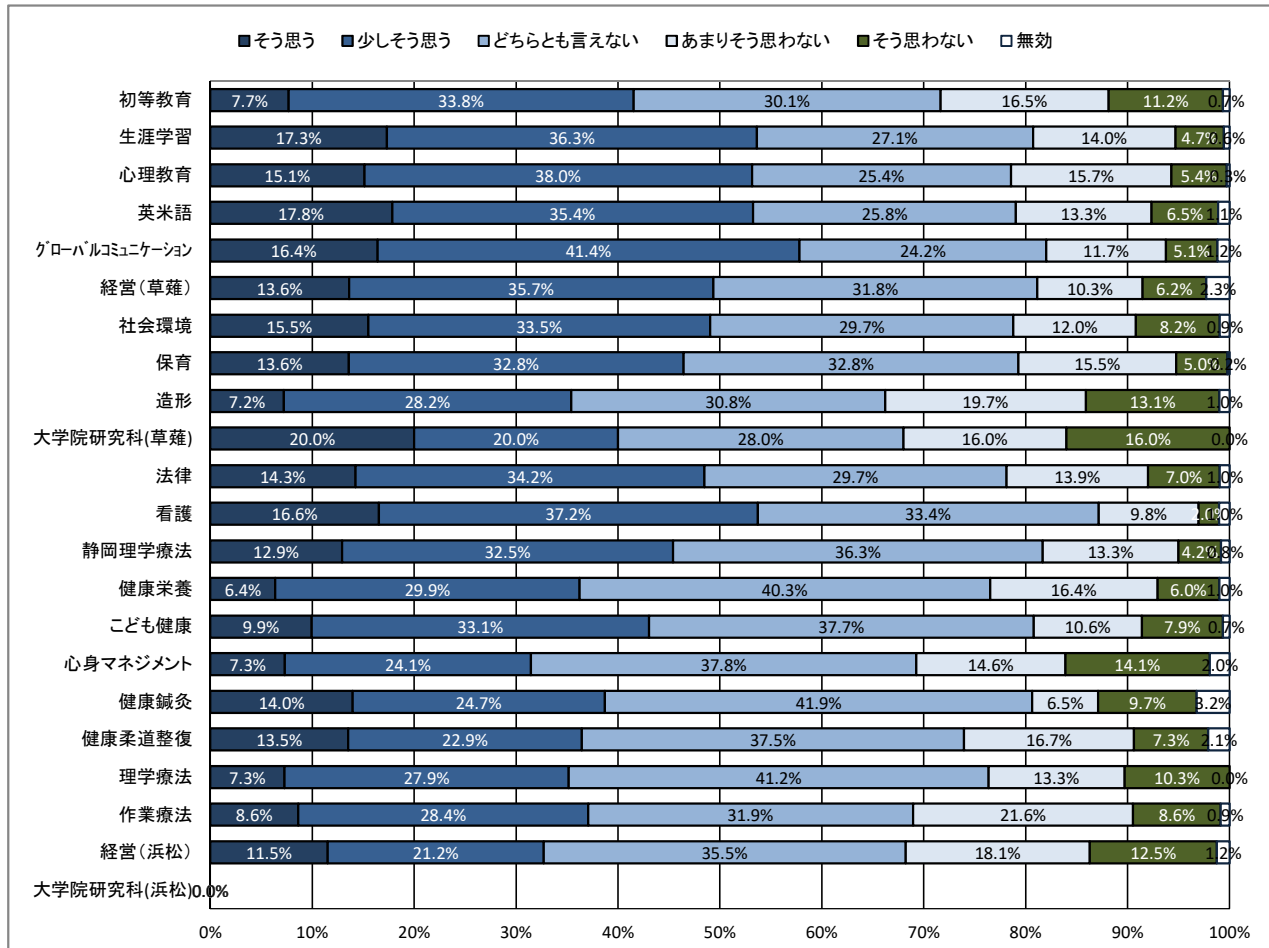
【全体】



【学年】



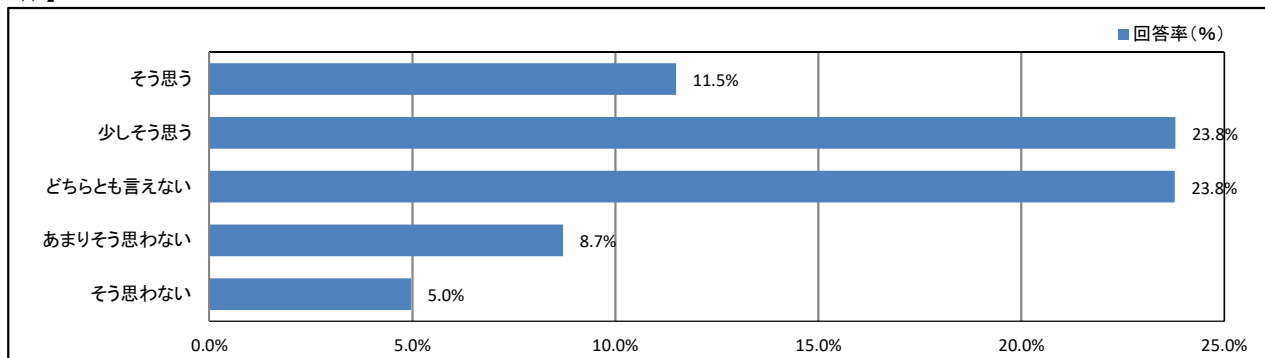
【所属学科等】



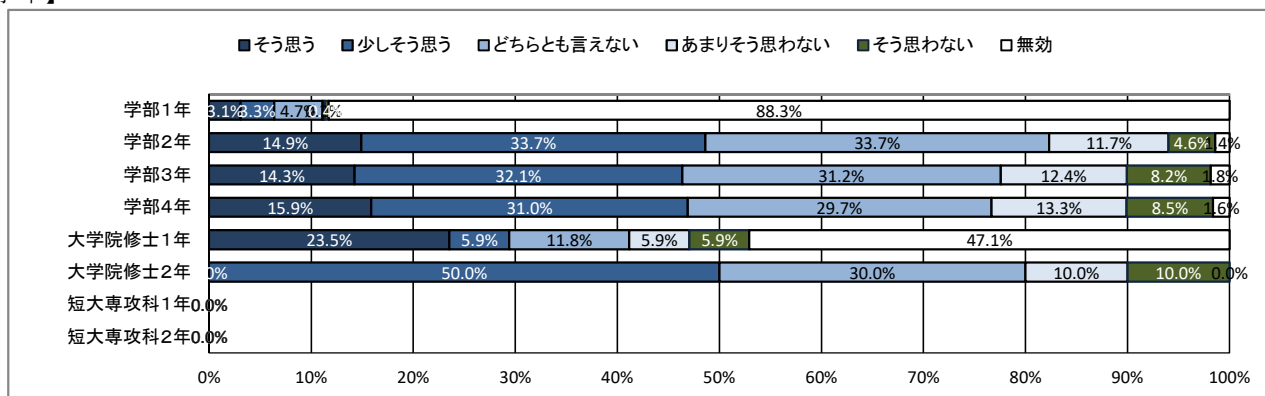
★ キャンパスの改善について

55. (2年生以上の方のみお答えください) キャンパスの環境は昨年度よりも良くなったと思う

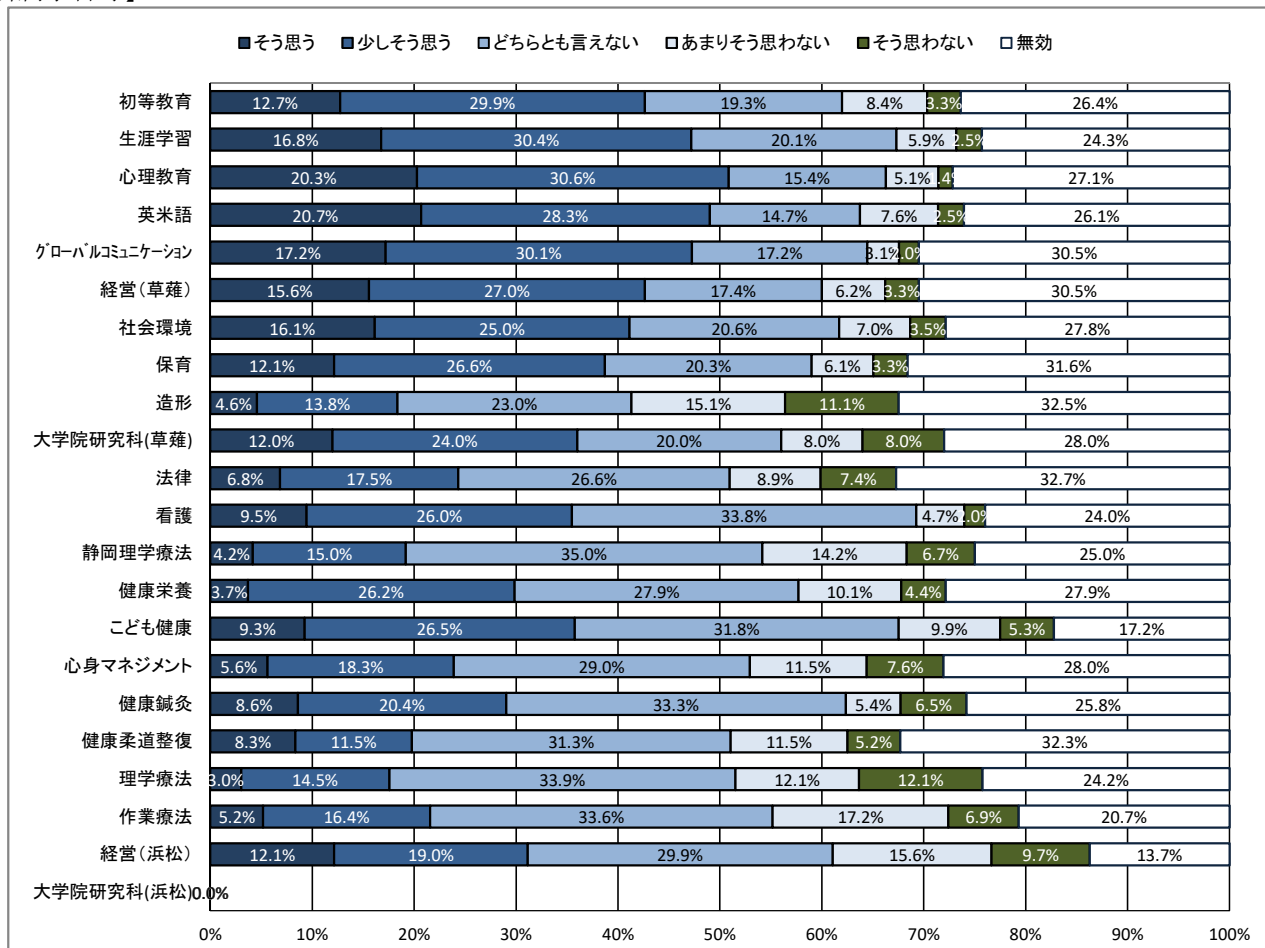
【全体】



【学年】



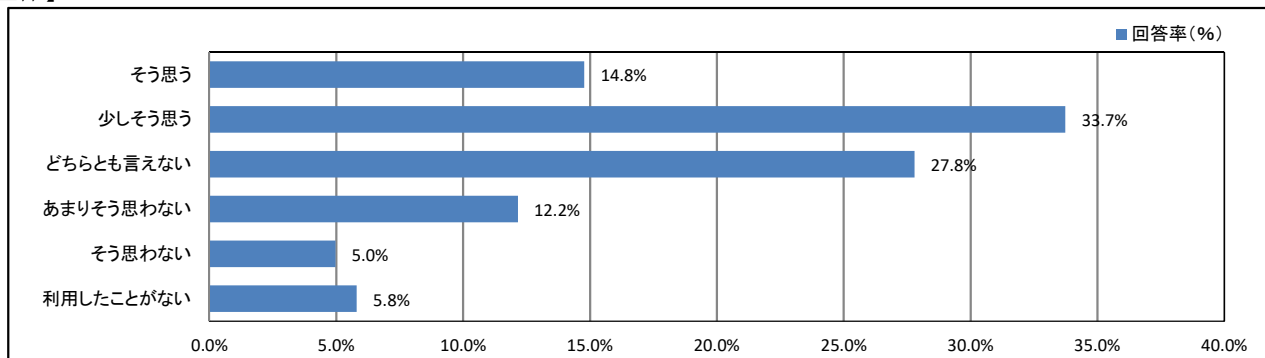
【所属学科等】



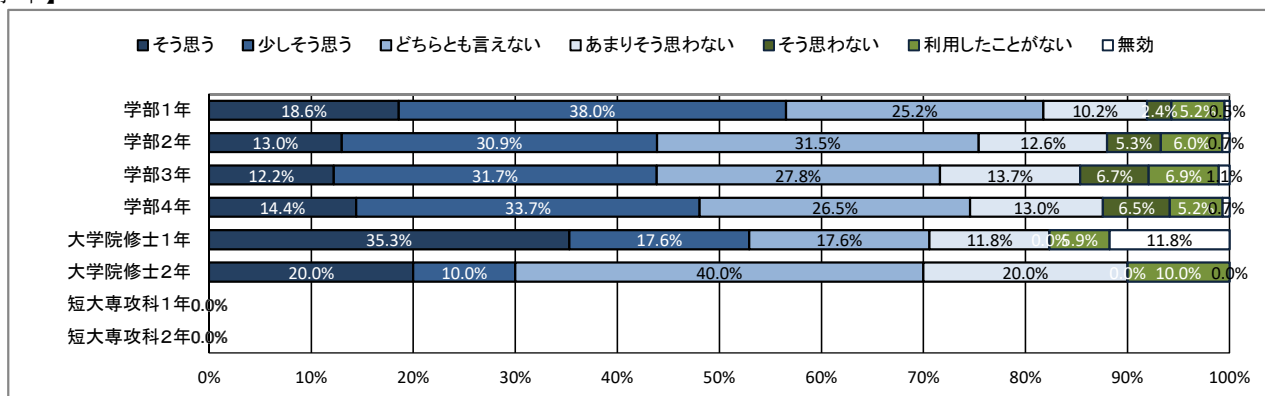
★ 学生支援体制について

56. 授業・履修について相談しやすい体制が整っている

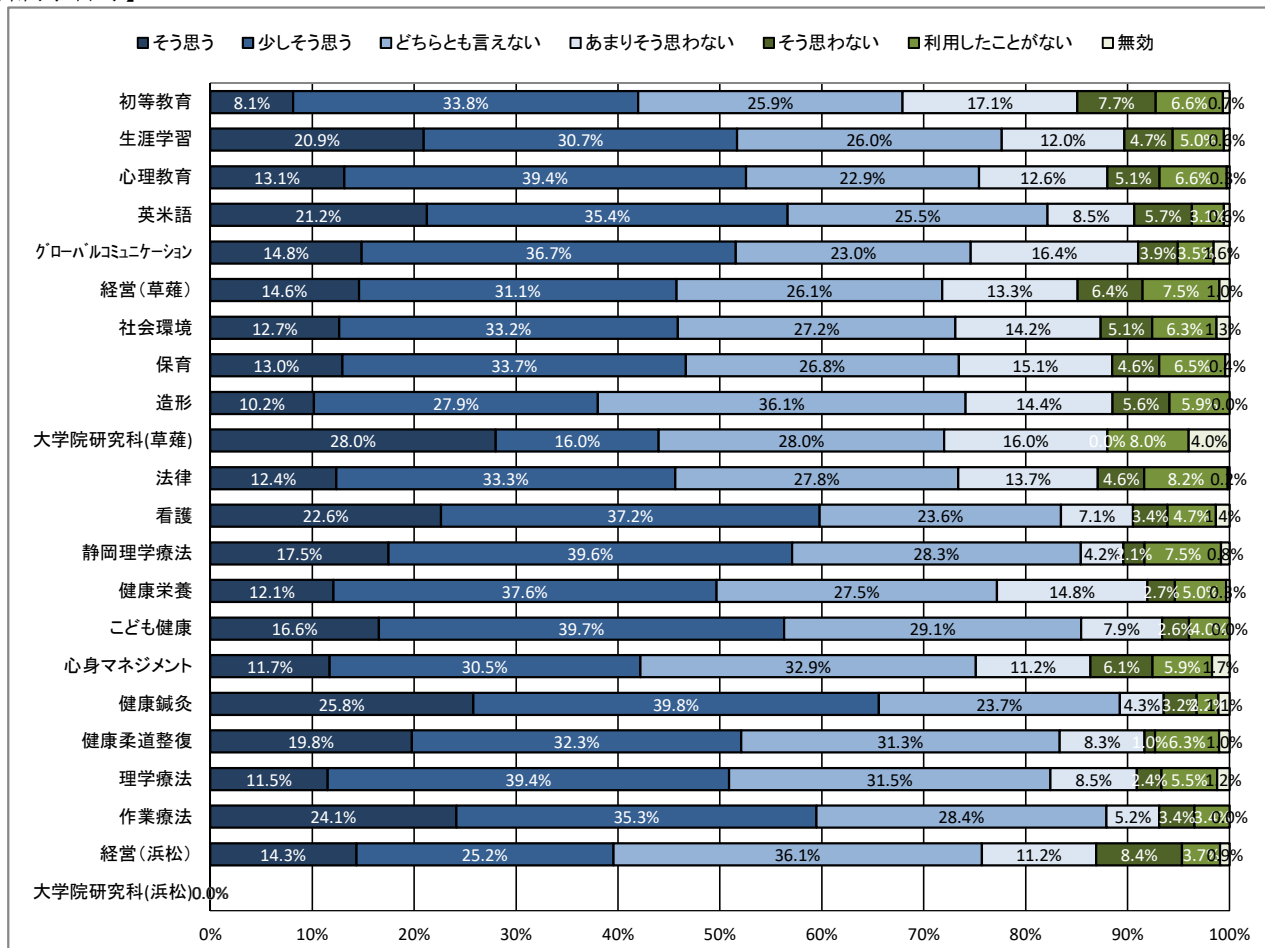
【全体】



【学年】



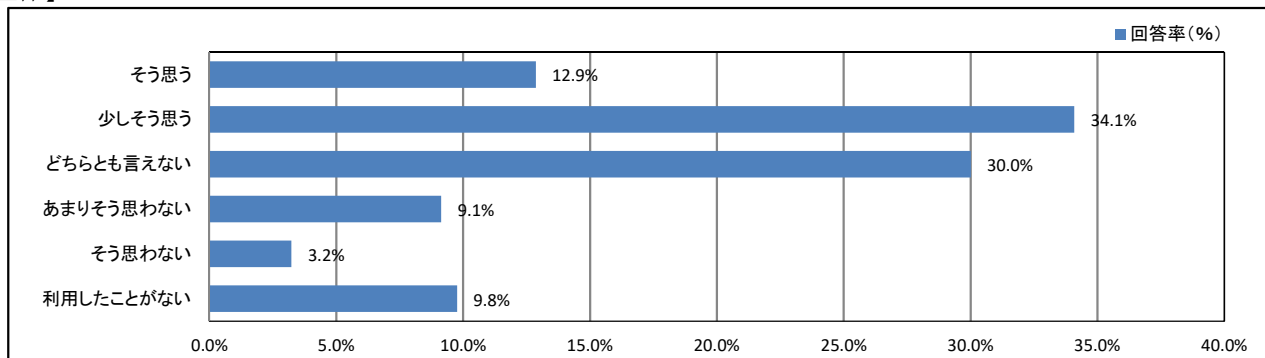
【所属学科等】



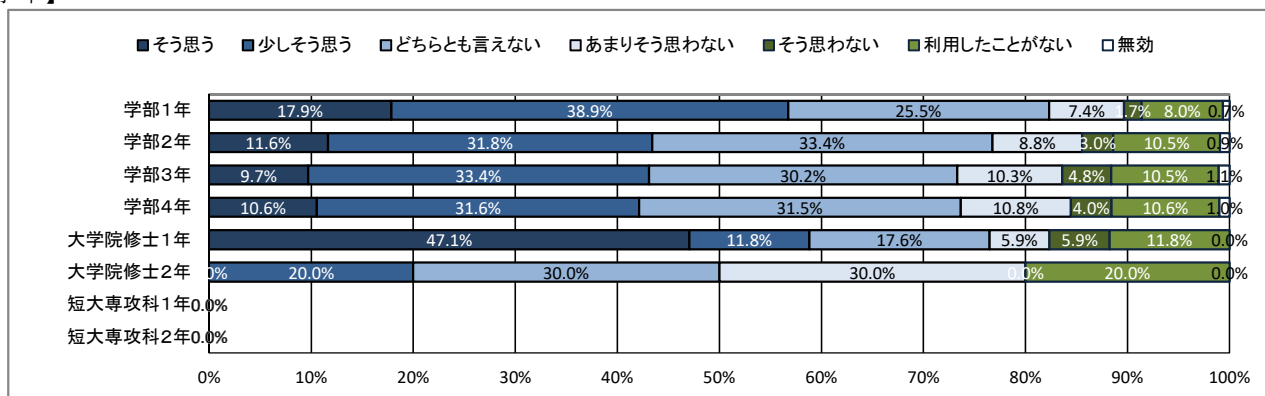
★ 学生支援体制について

57. 基礎学力への支援体制が充実している

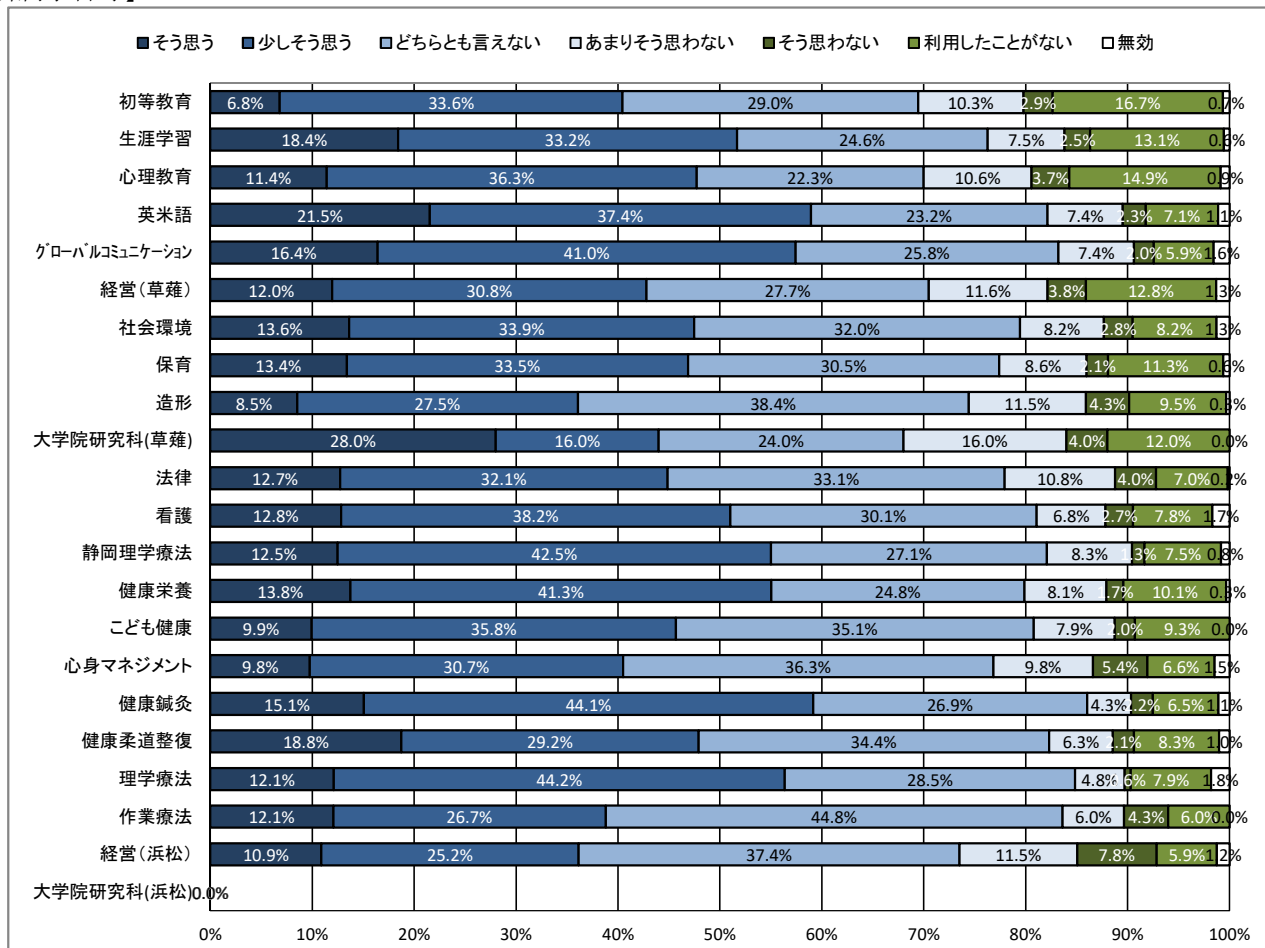
【全体】



【学年】



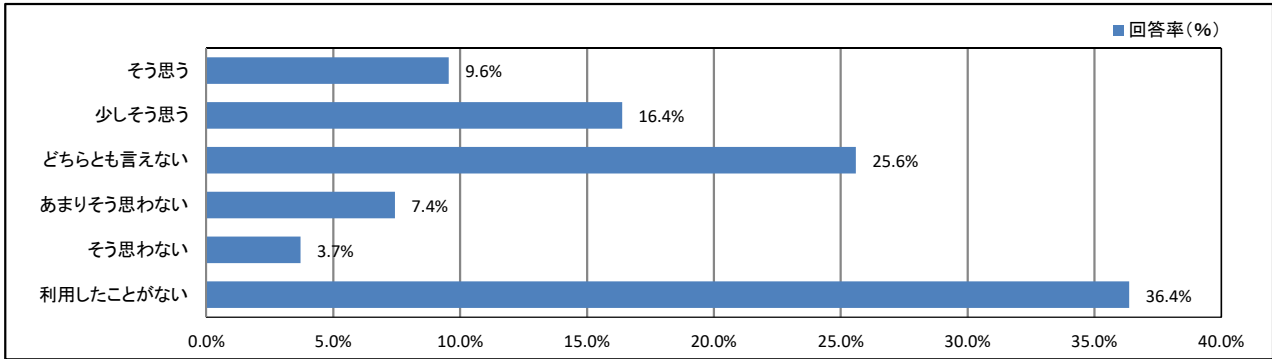
【所属学科等】



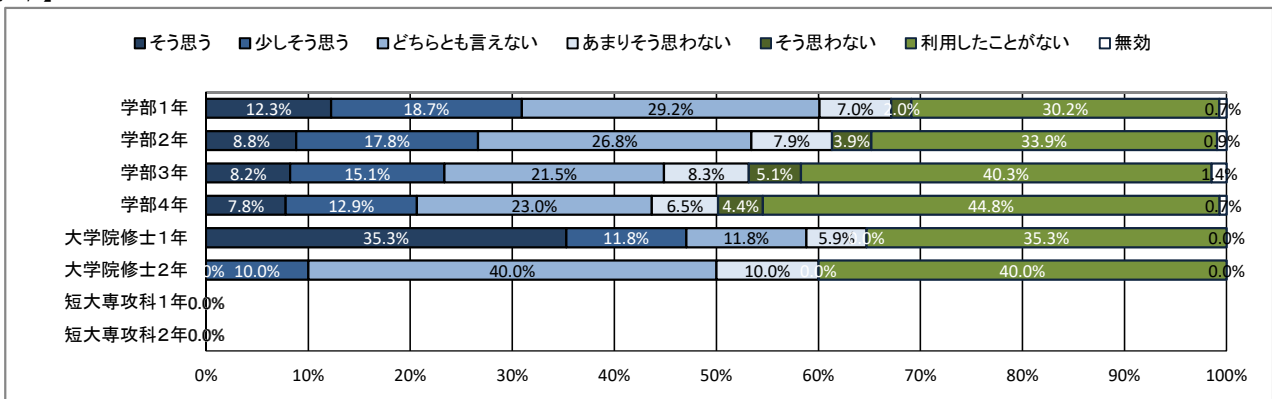
★ 学生支援体制について

58. 外国語学習・留学への支援体制が充実している

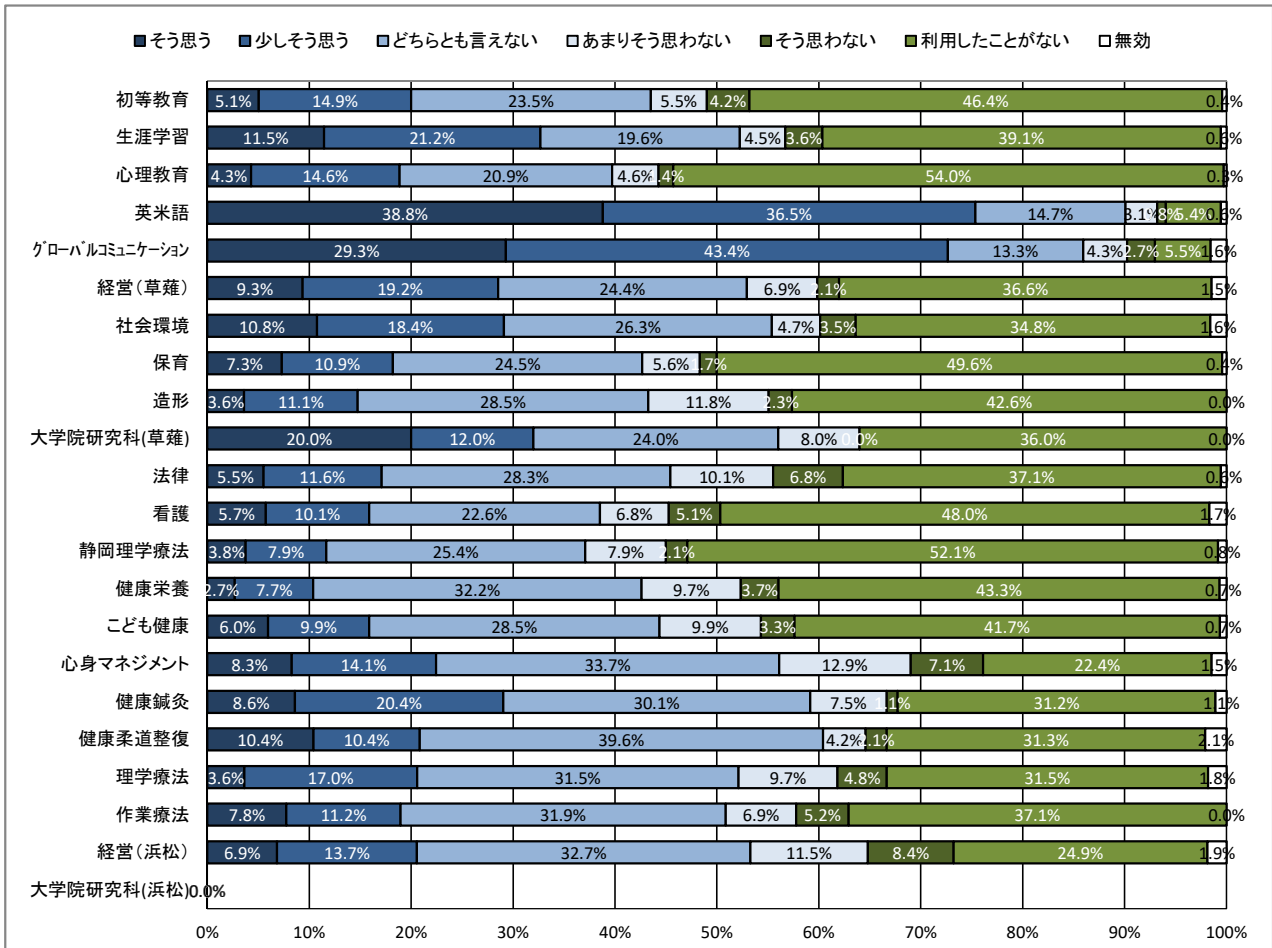
【全体】



【学年】



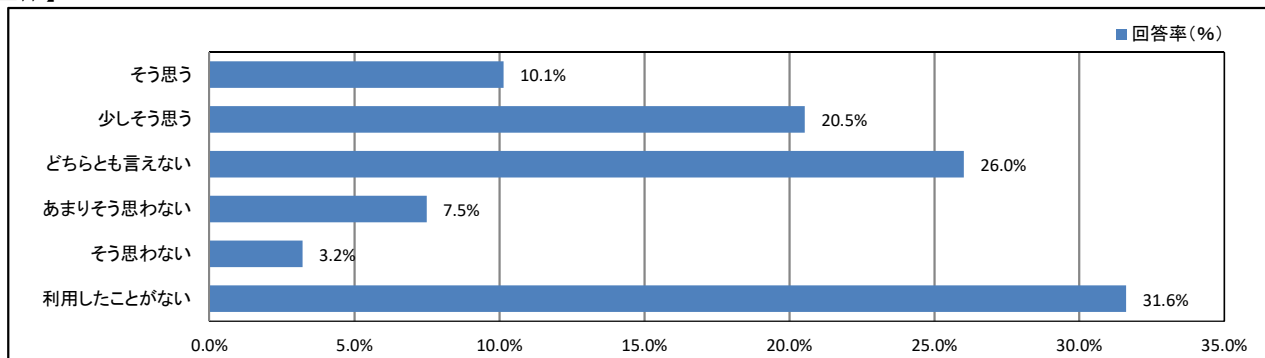
【所属学科等】



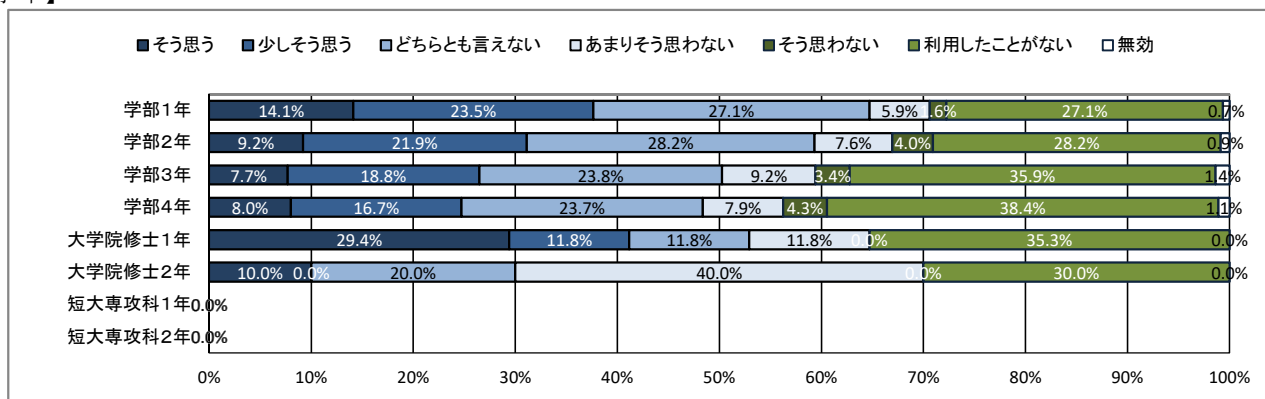
★ 学生支援体制について

59. 奨学金について相談しやすい体制が整っている

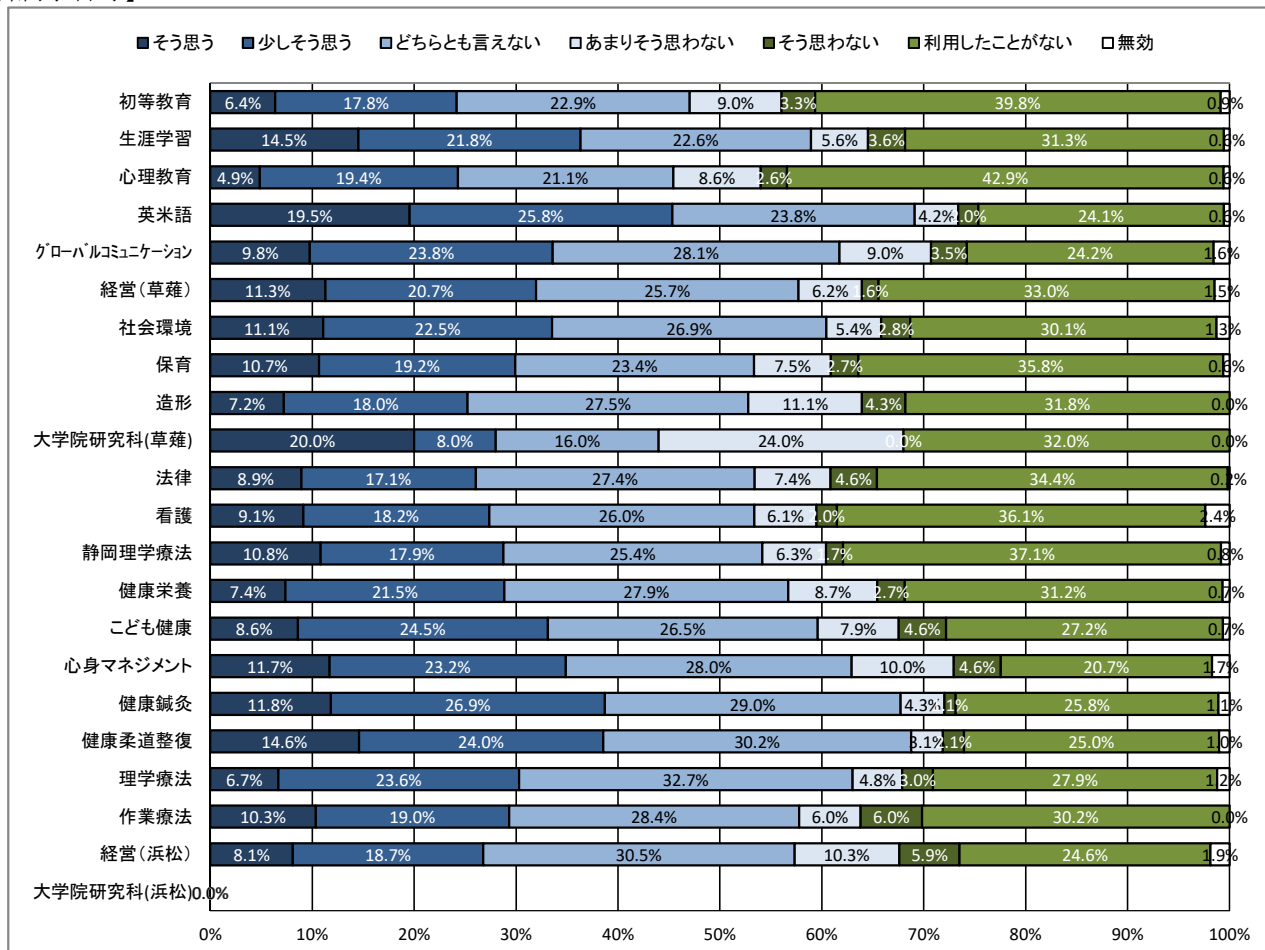
【全体】



【学年】



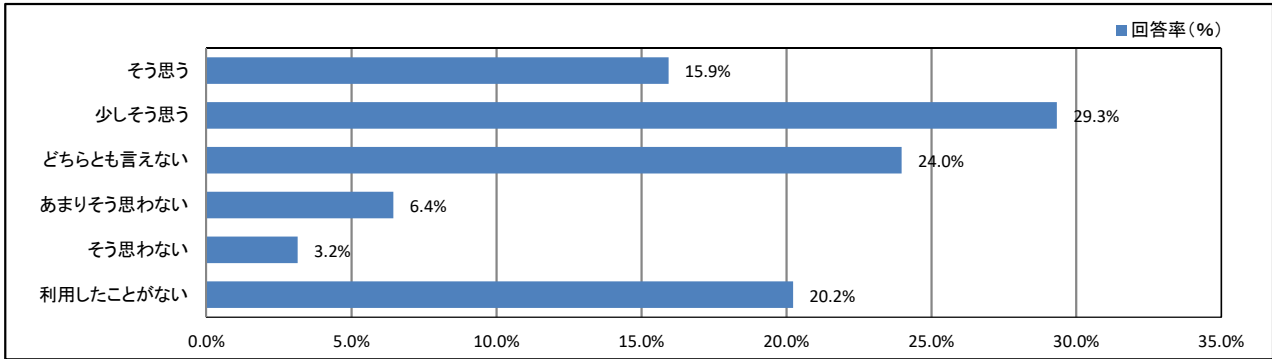
【所属学科等】



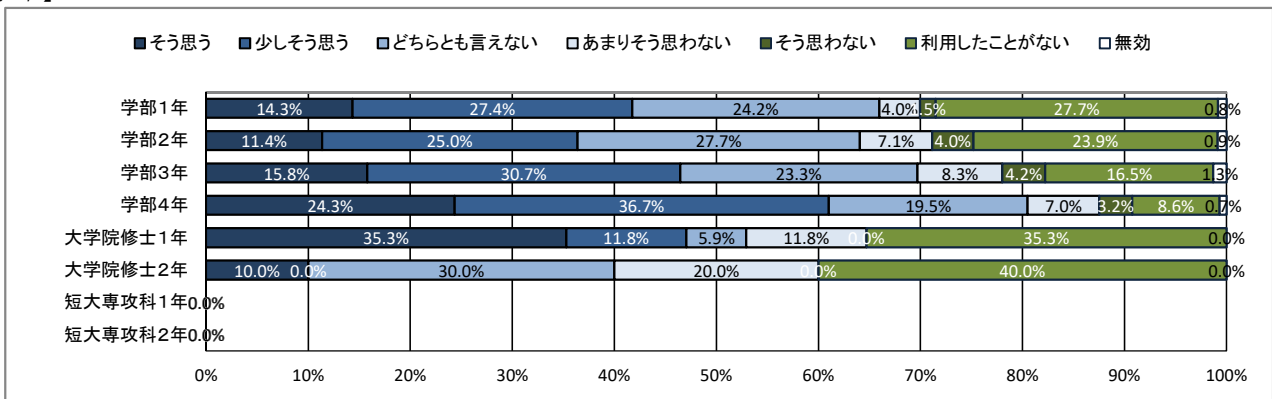
★ 学生支援体制について

60. 進路や就職について相談しやすい体制が整っている

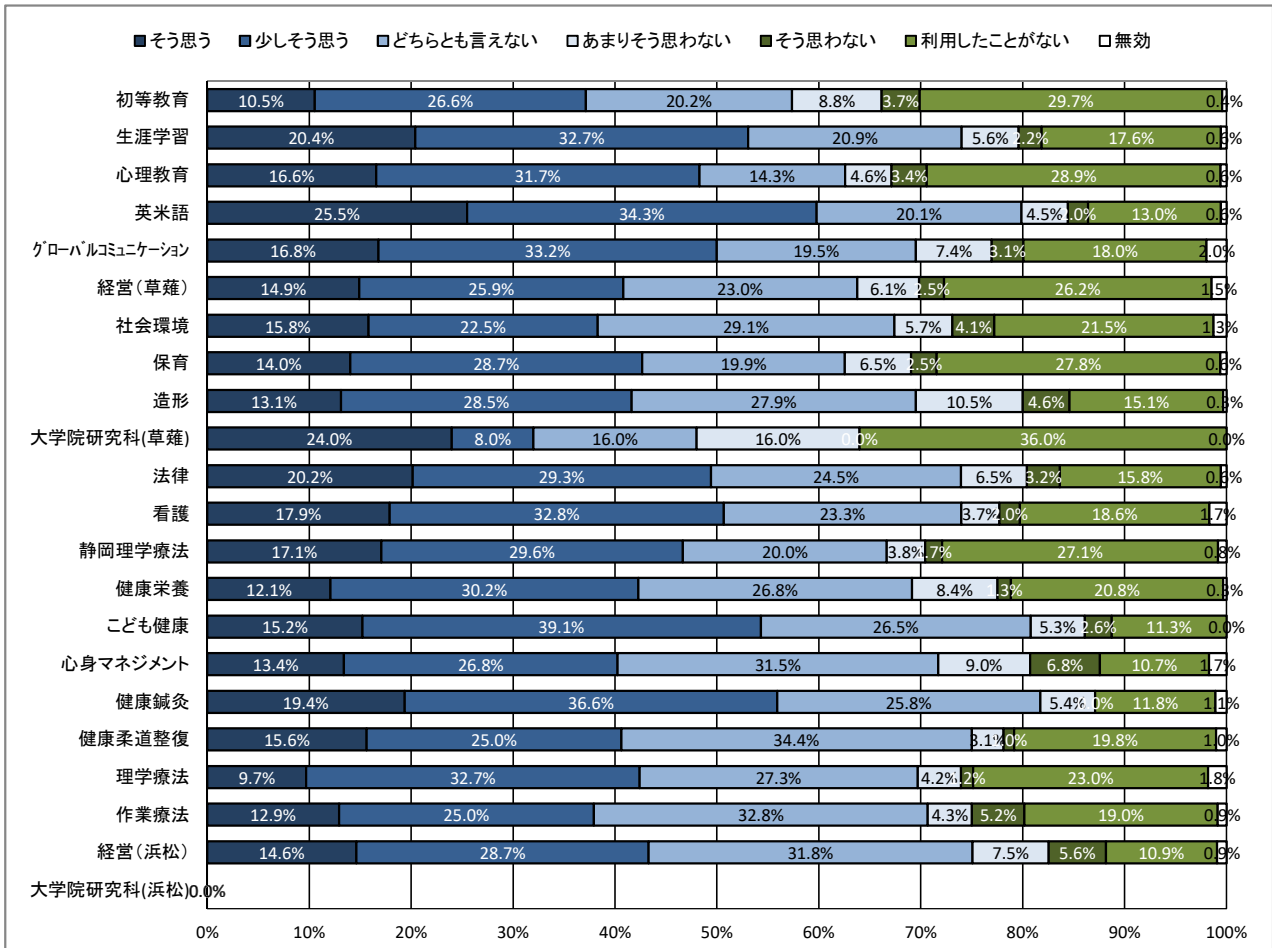
【全体】



【学年】



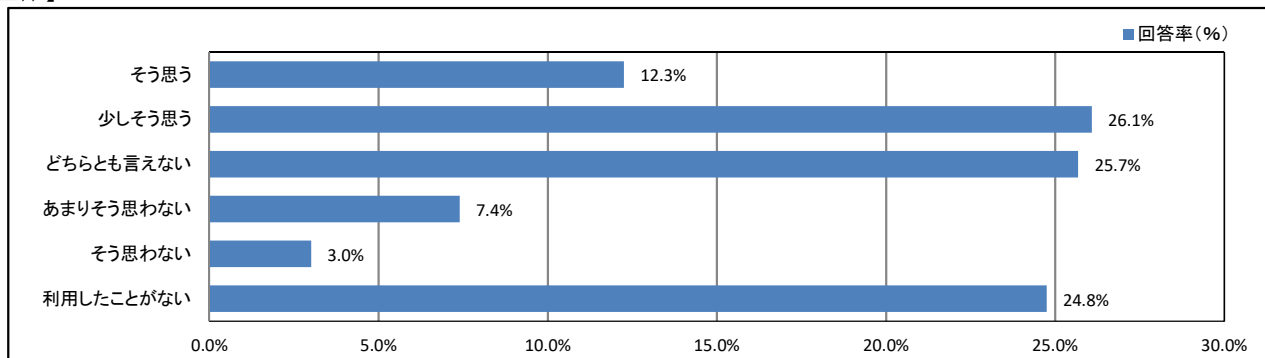
【所属学科等】



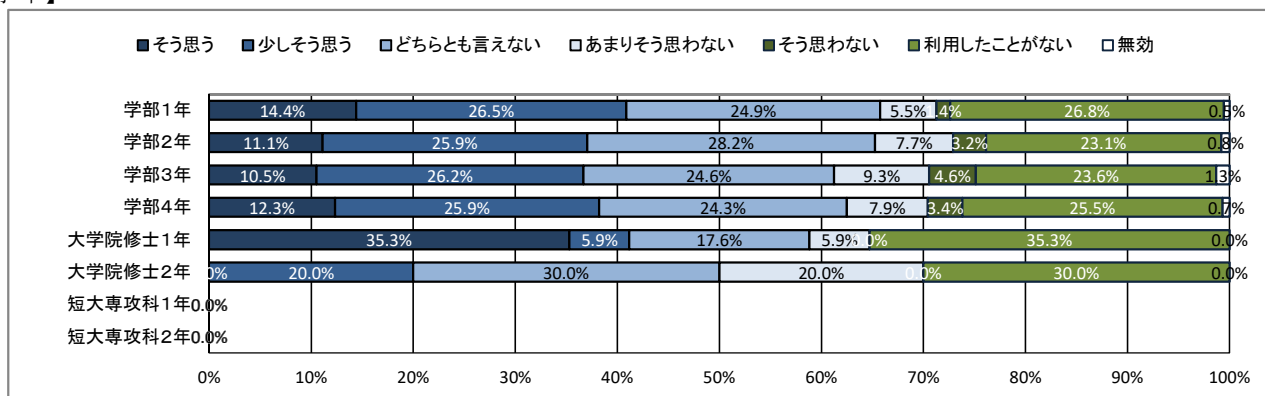
★ 学生支援体制について

61. 資格取得について相談しやすい体制が整っている

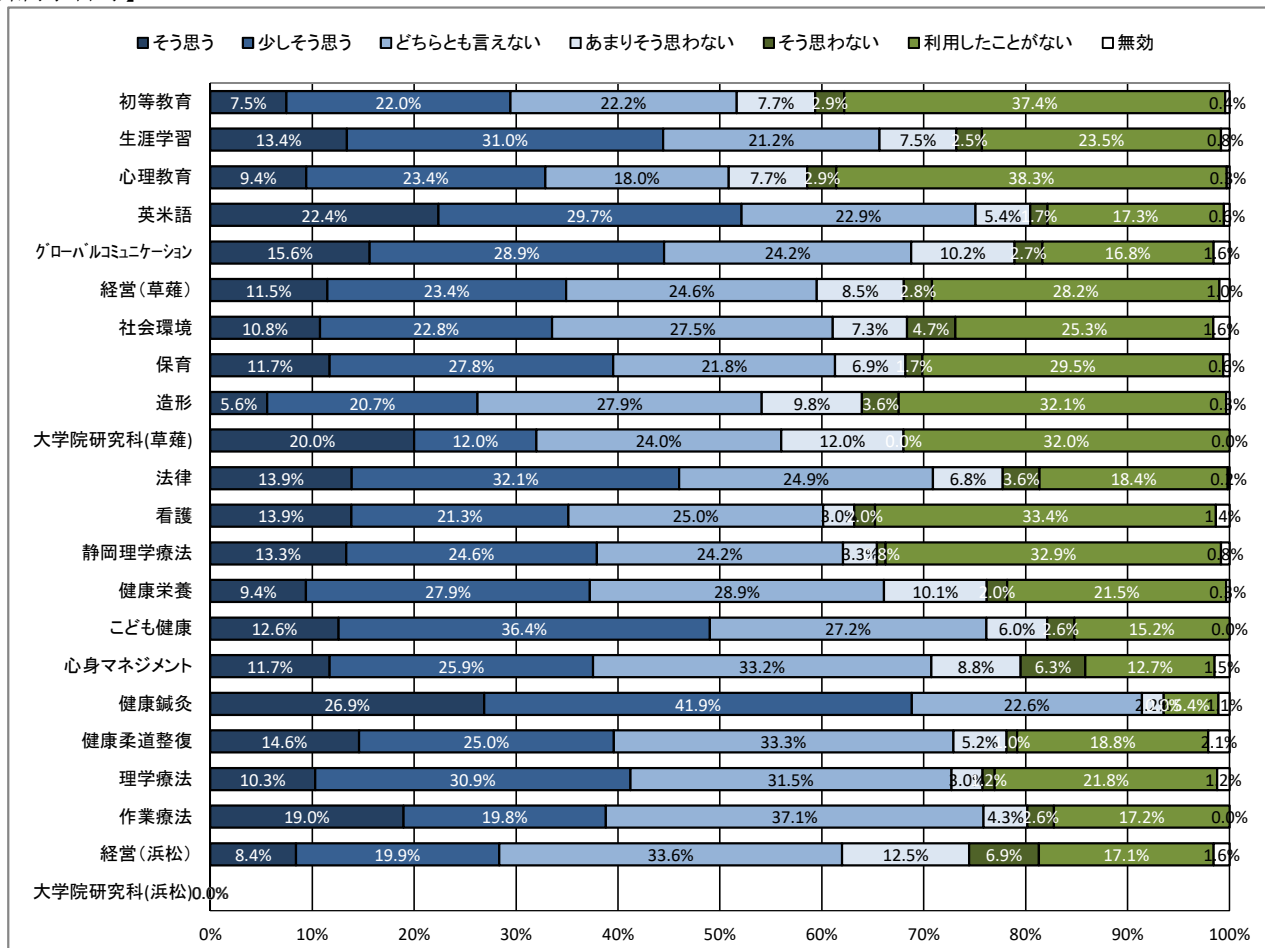
【全体】



【学年】



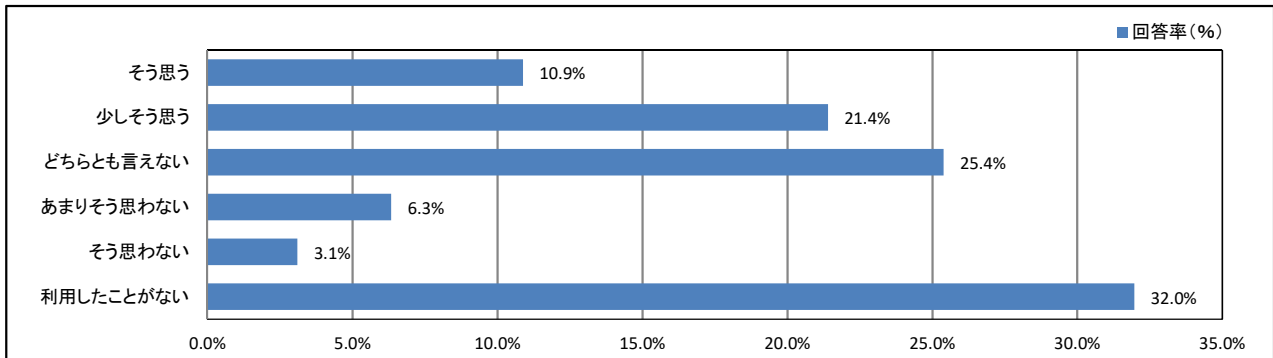
【所属学科等】



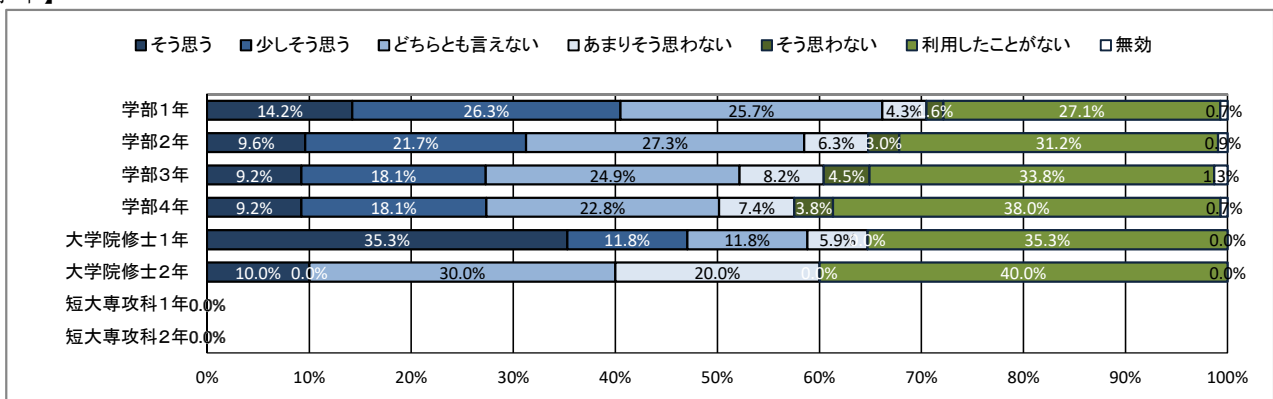
★ 学生支援体制について

62. 心身の健康について相談しやすい体制が整っている

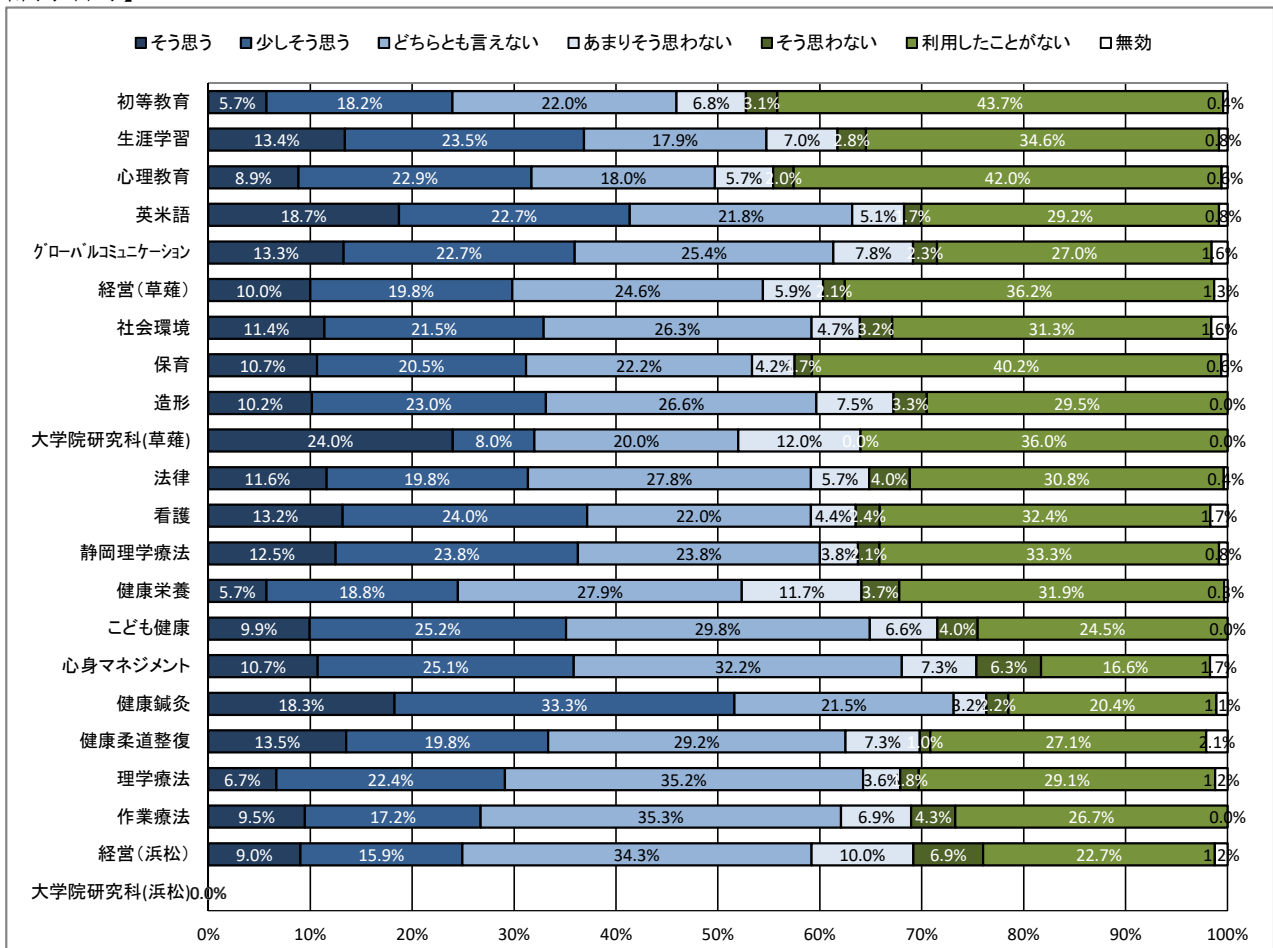
【全体】



【学年】



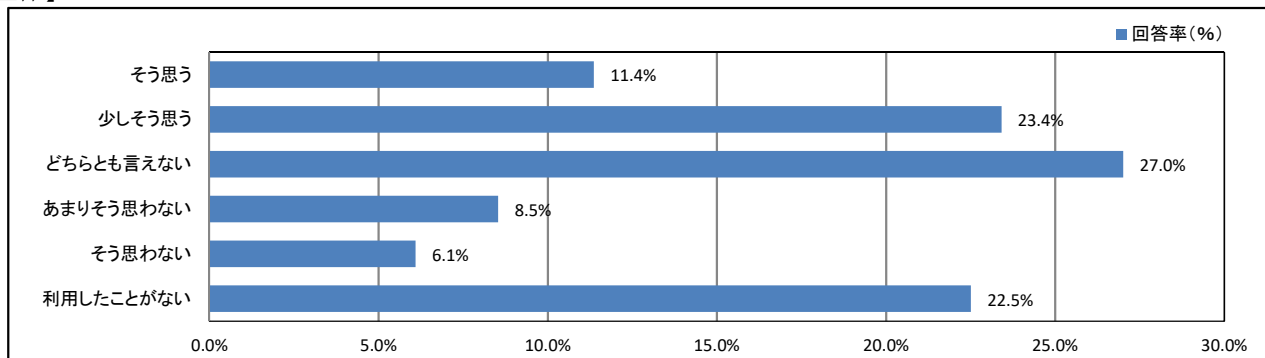
【所属学科等】



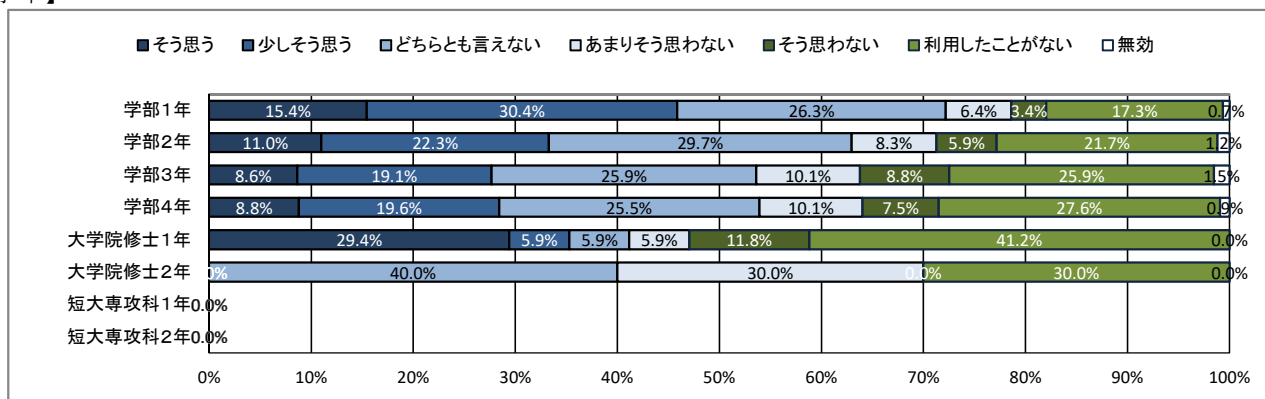
★ 学生支援体制について

63. クラブ・サークル活動など、学生の自主活動への支援が充実している

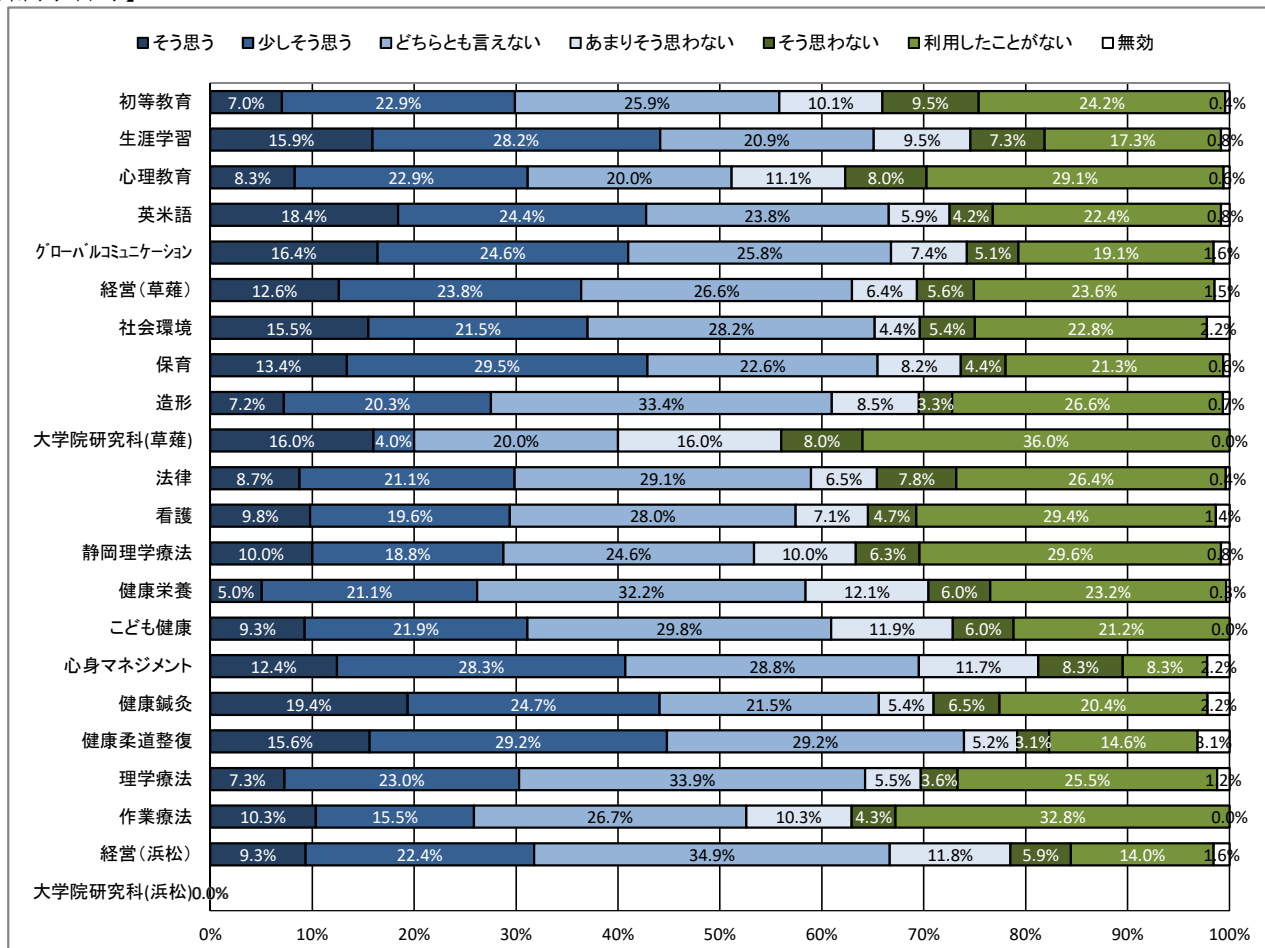
【全体】



【学年】



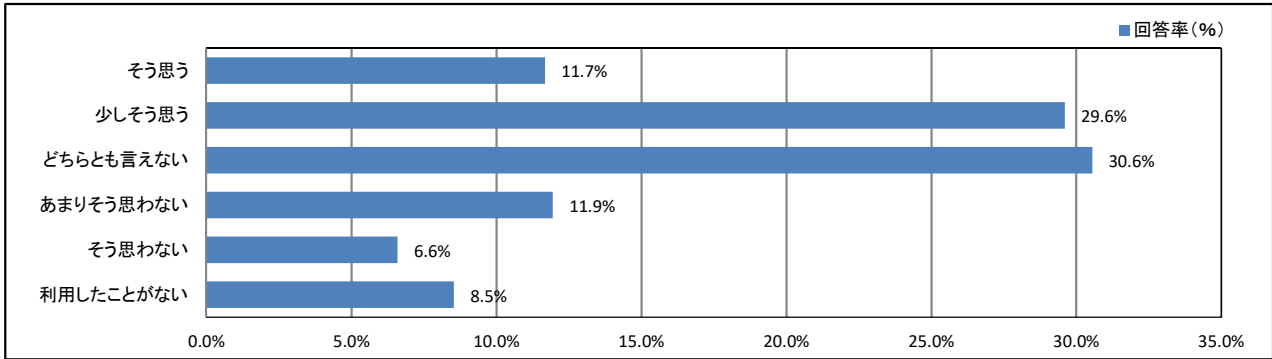
【所属学科等】



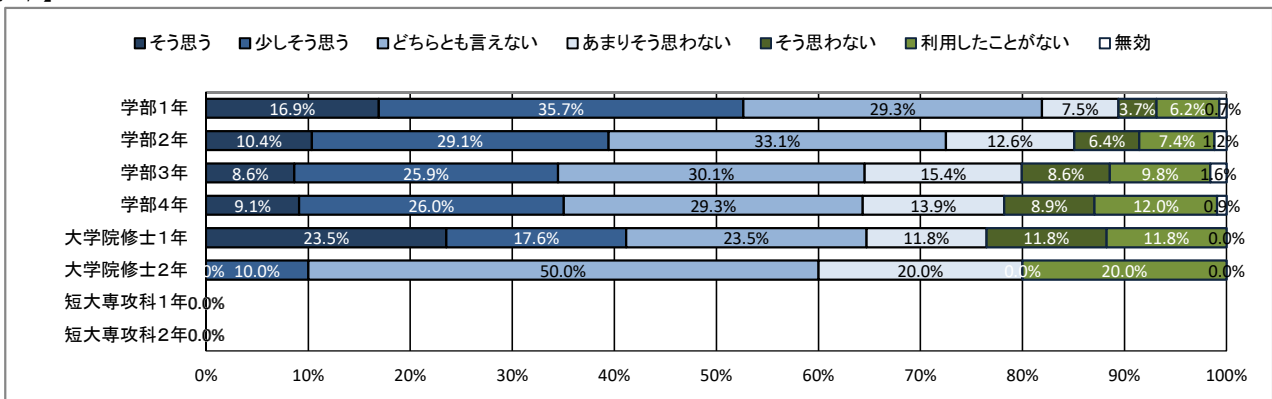
★ 学生支援体制について

64. 公式ホームページ等での学生への情報提供が充実している

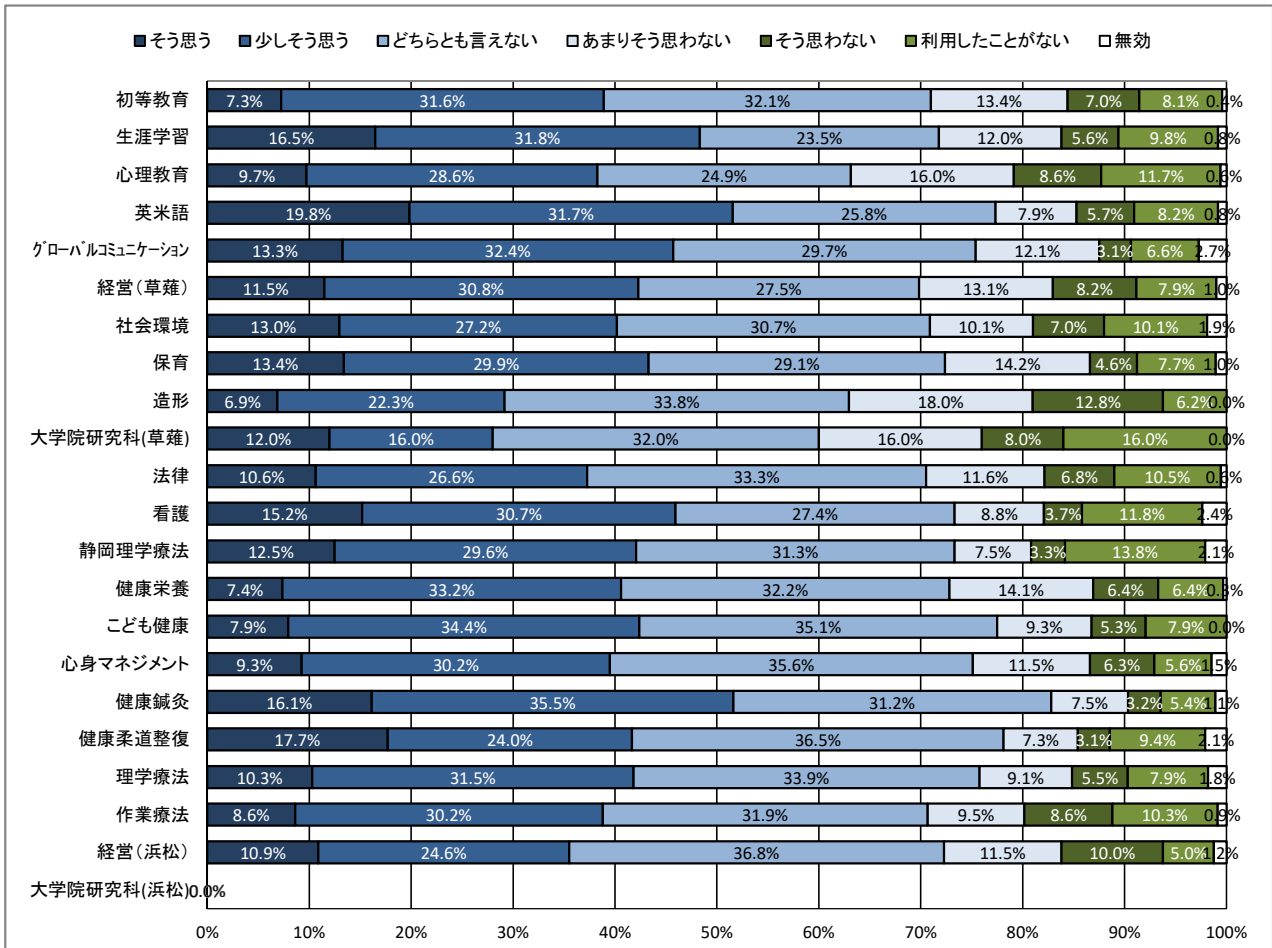
【全体】



【学年】



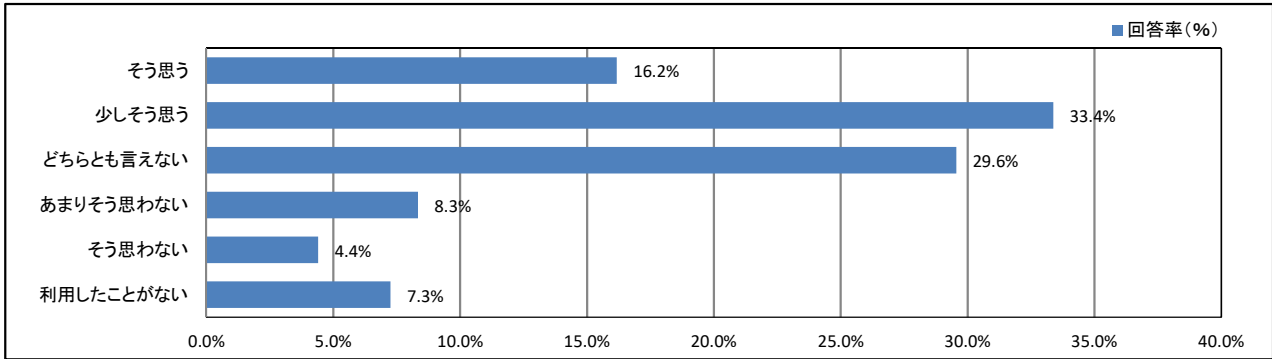
【所属学科等】



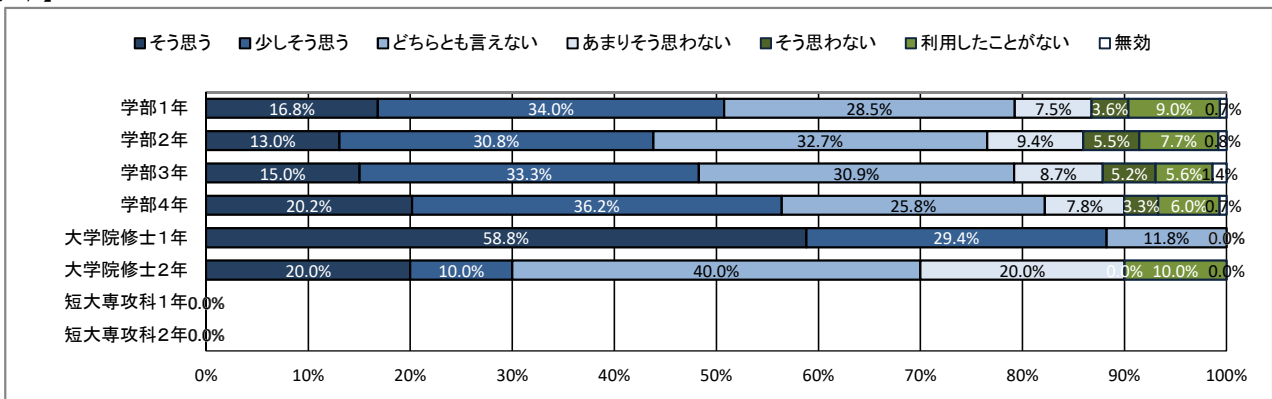
★ 学生支援体制について

65. 教員と相談しやすい環境が整っている

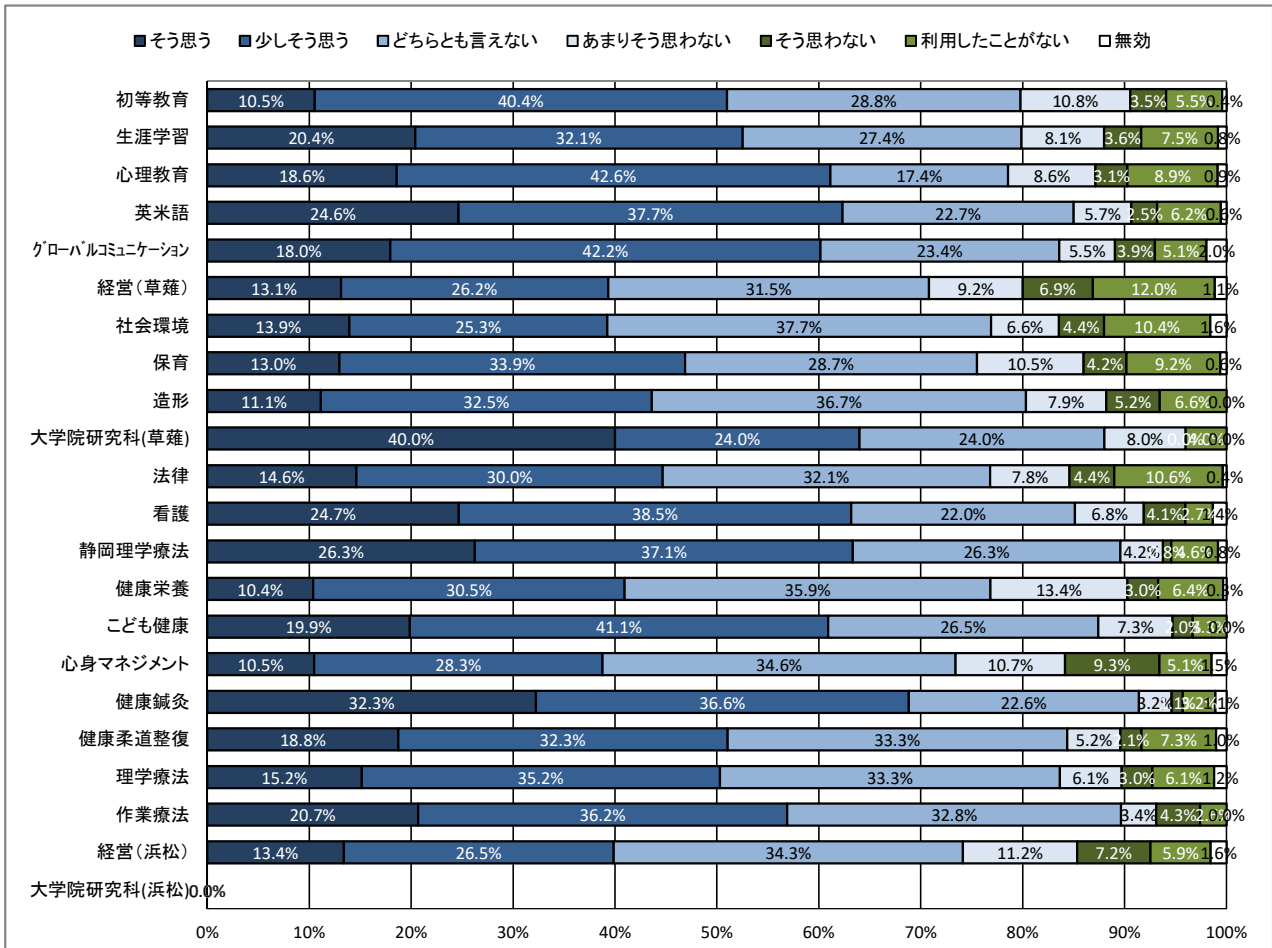
【全体】



【学年】



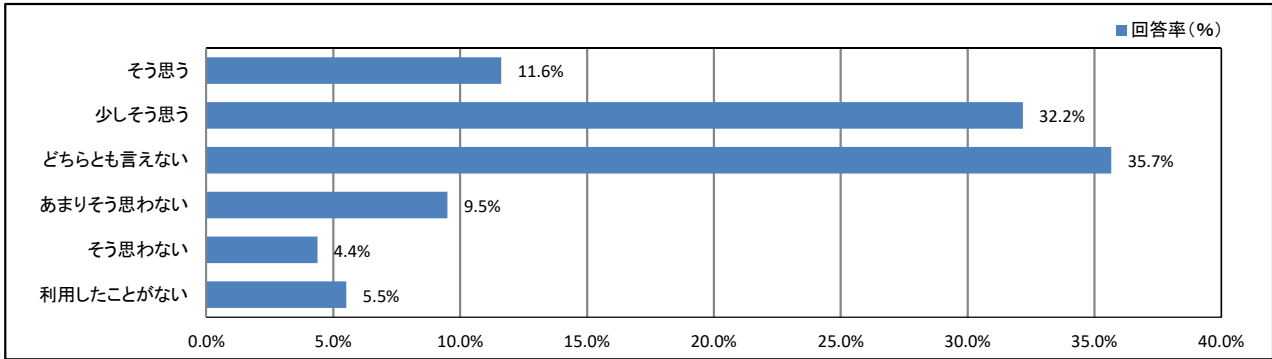
【所属学科等】



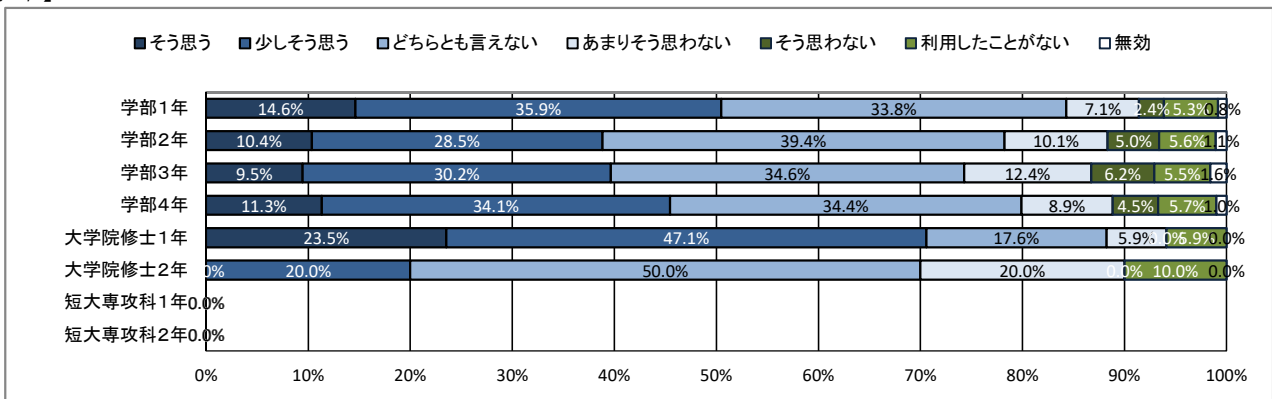
★ 学生支援体制について

66. (総合評価) 学生生活に関する相談ができる体制が充実している

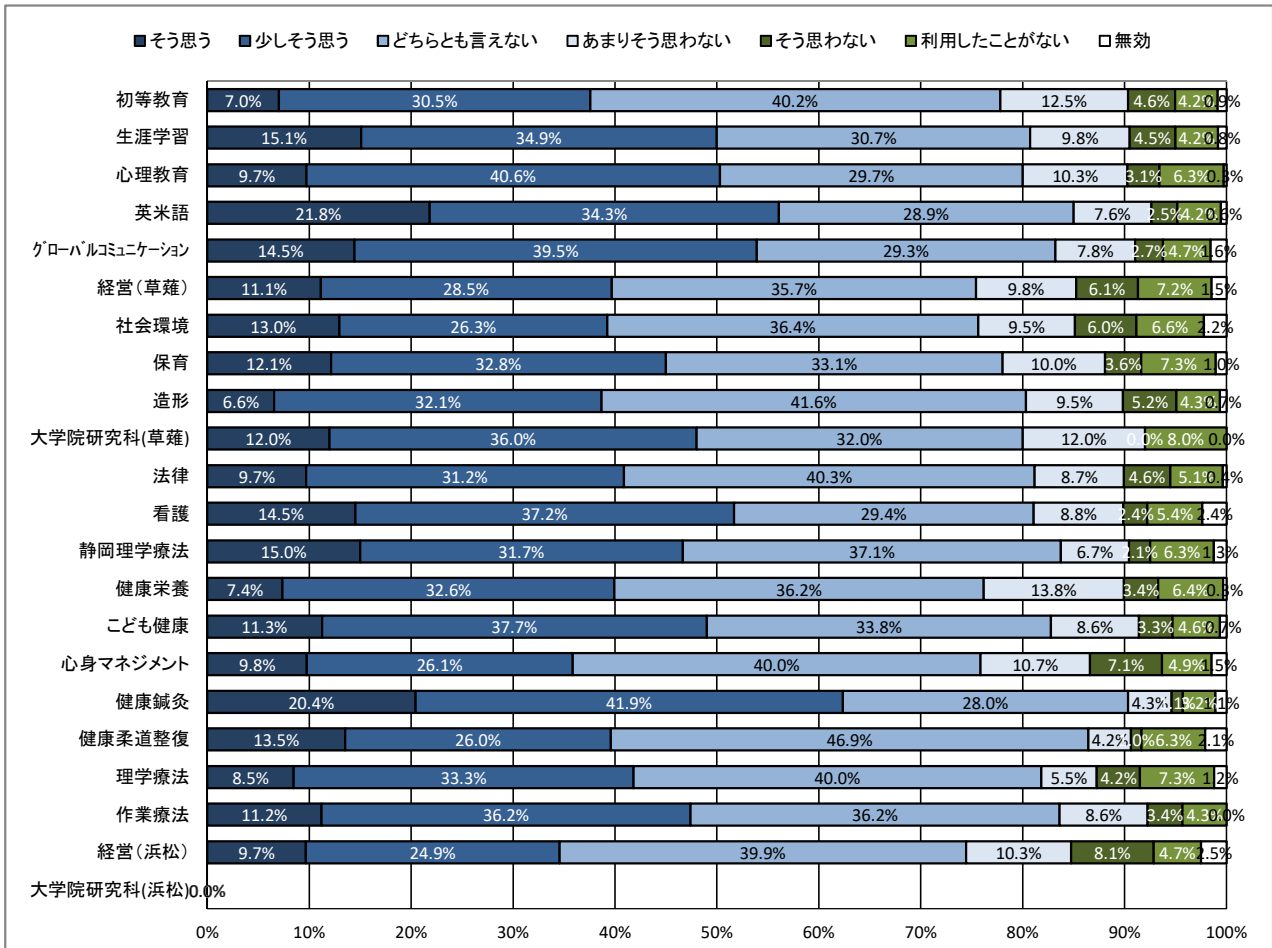
【全体】



【学年】



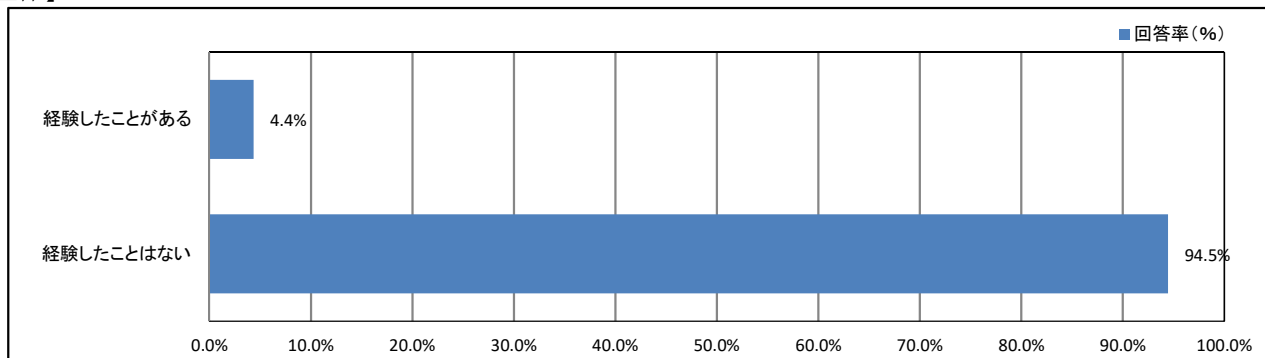
【所属学科等】



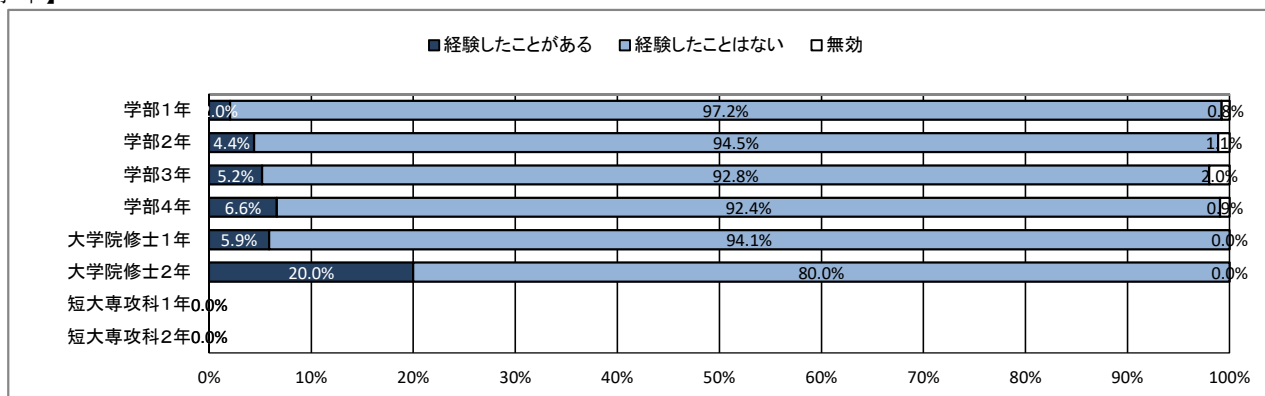
★ 入学後のトラブルについて

67. 学内の事故やケガ

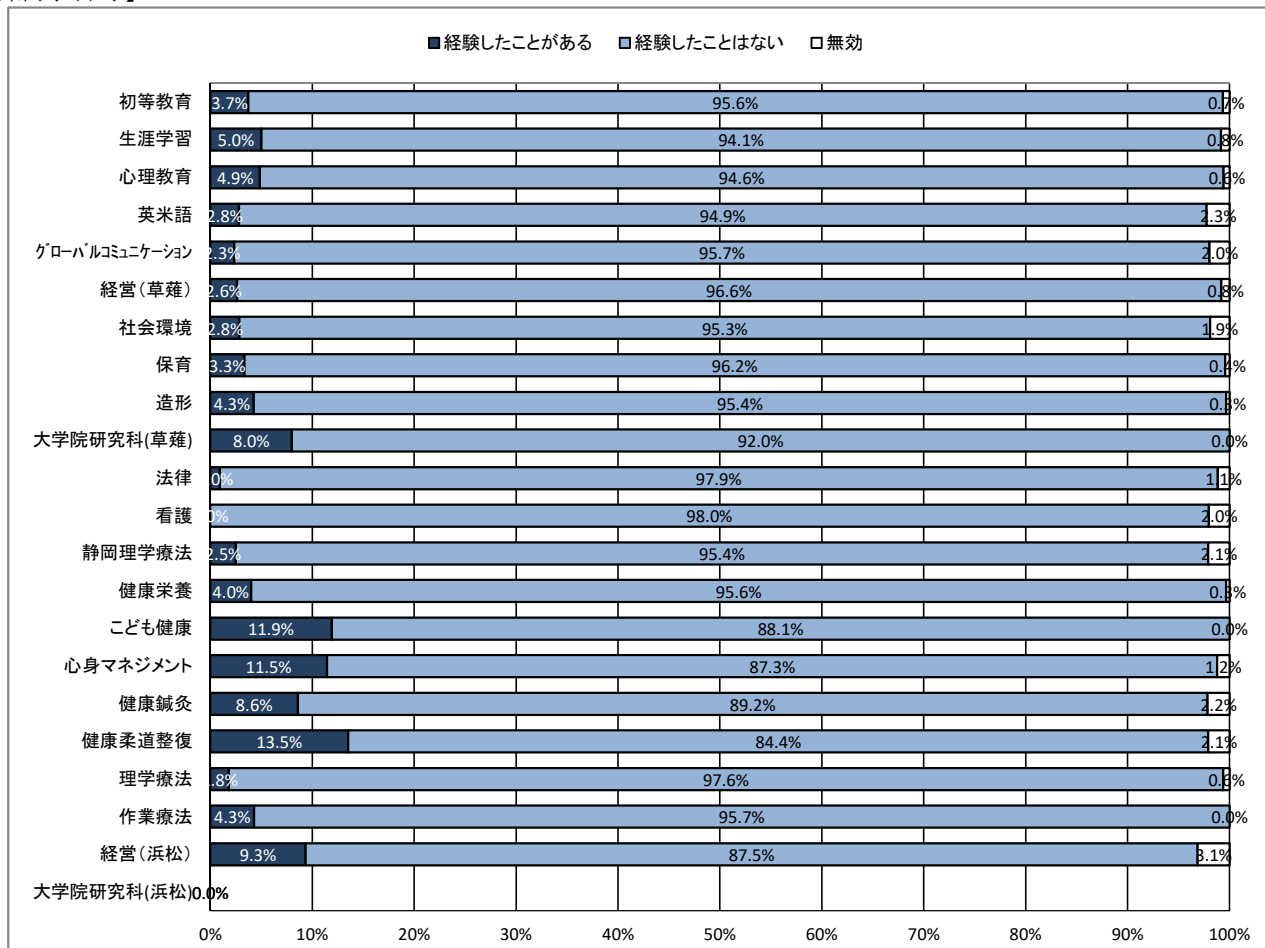
【全体】



【学年】



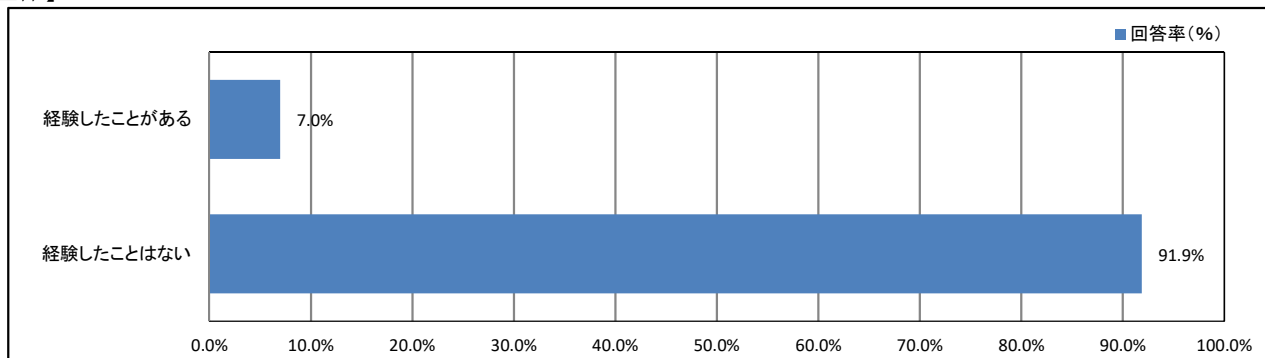
【所属学科等】



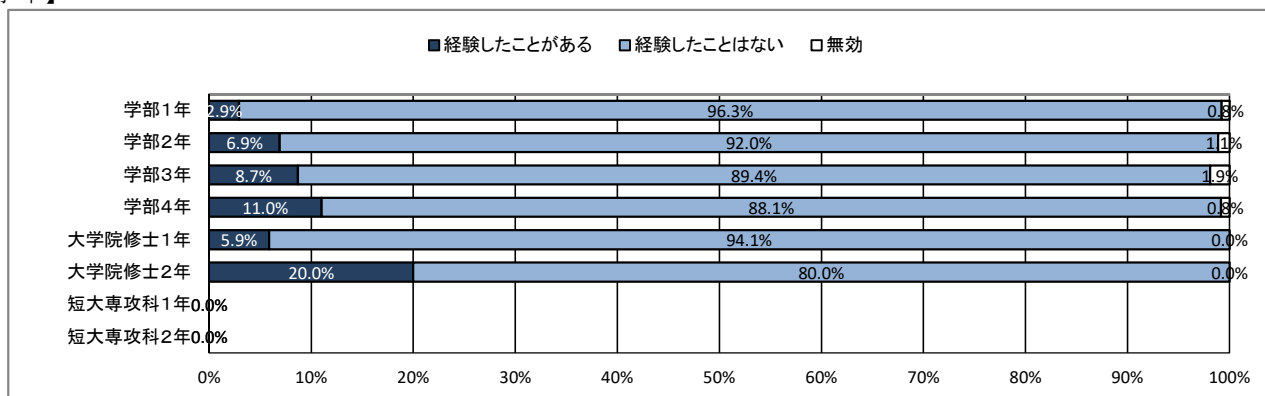
★ 入学後のトラブルについて

68. 通学中の事故やケガ

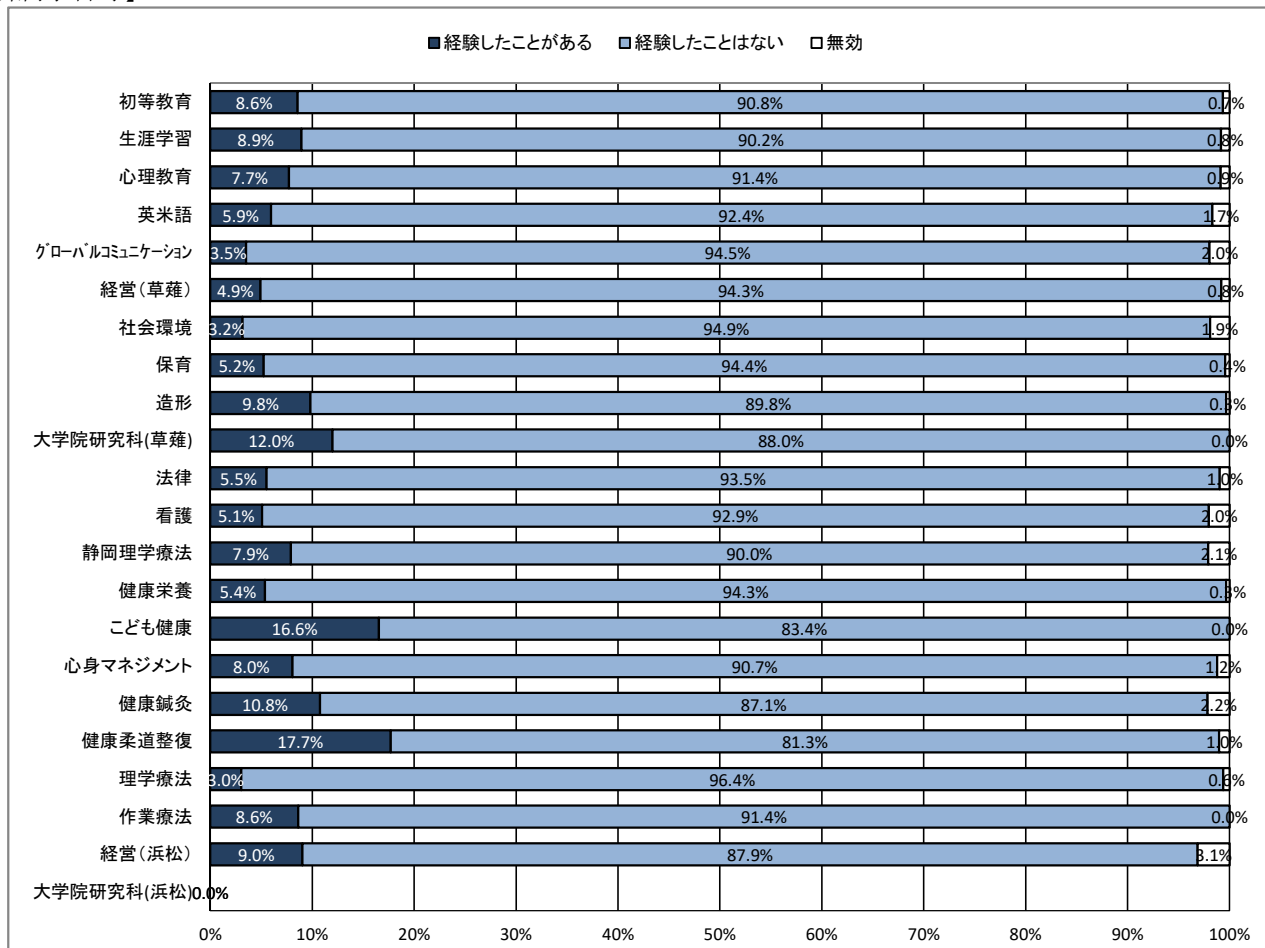
【全体】



【学年】



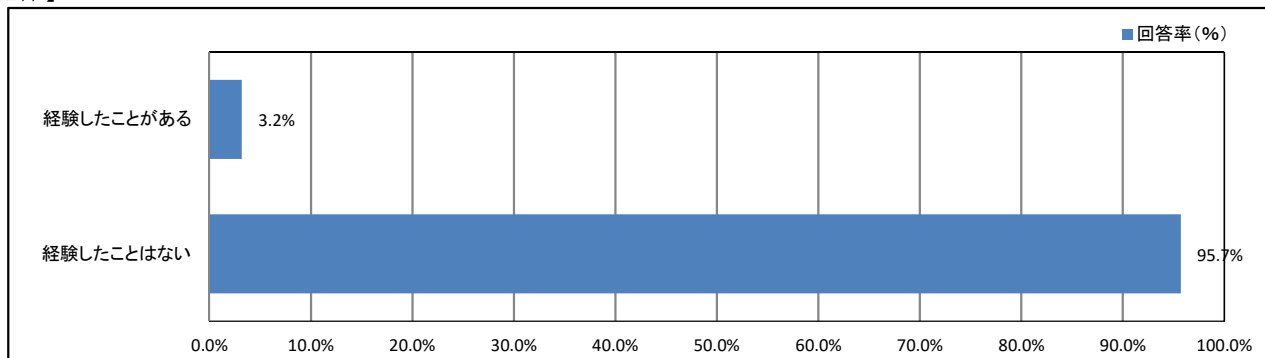
【所属学科等】



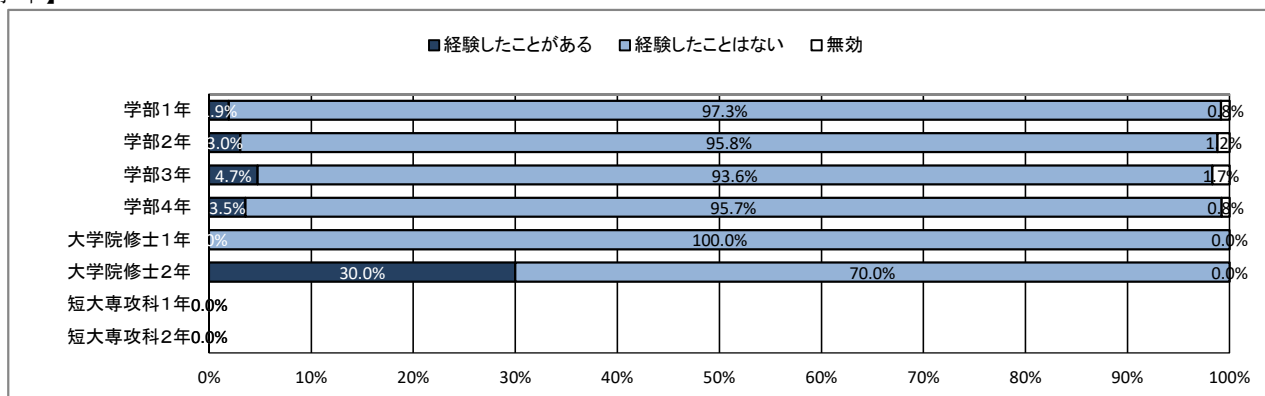
★ 入学後のトラブルについて

69. 学内での盗難被害

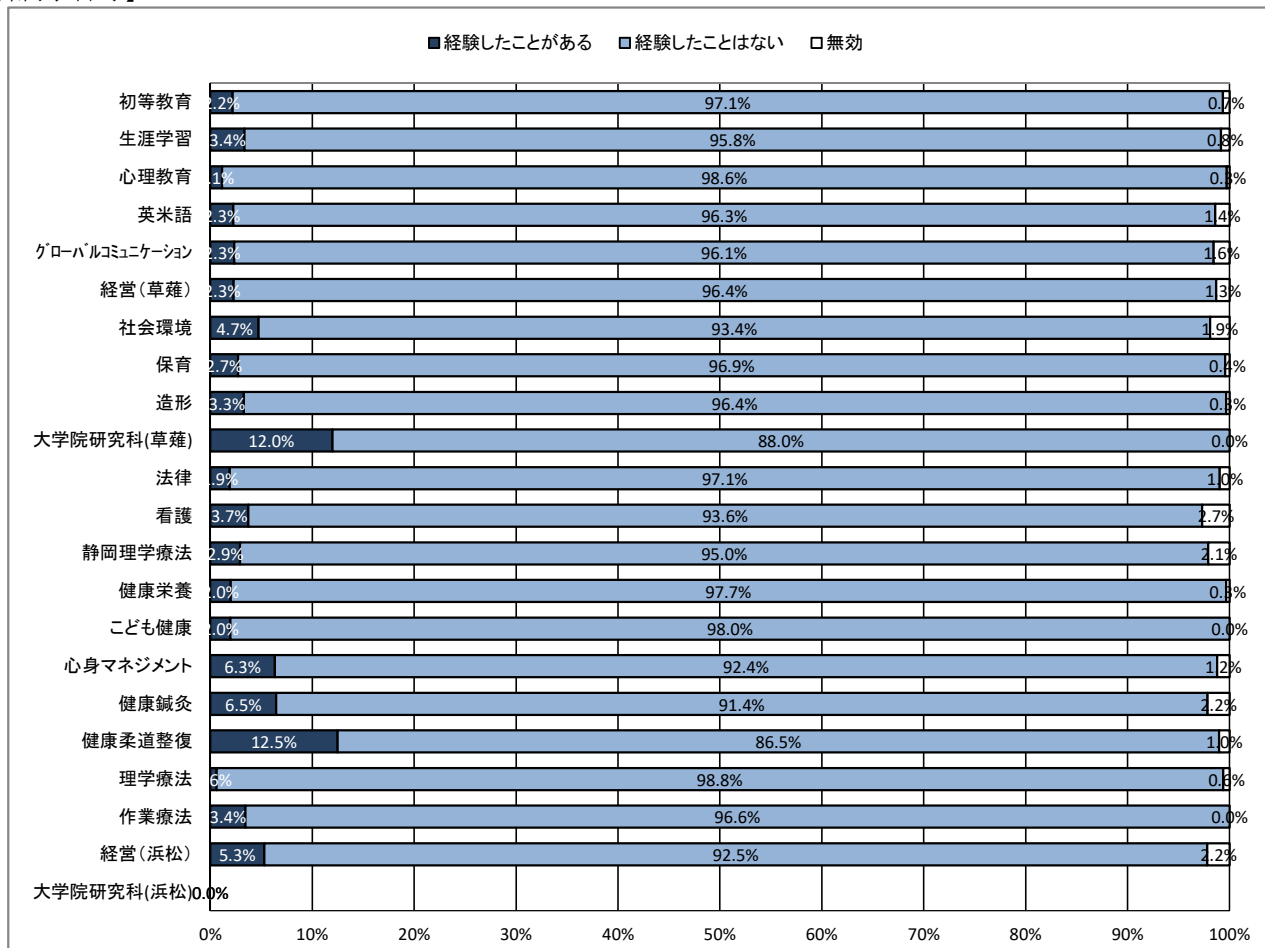
【全体】



【学年】



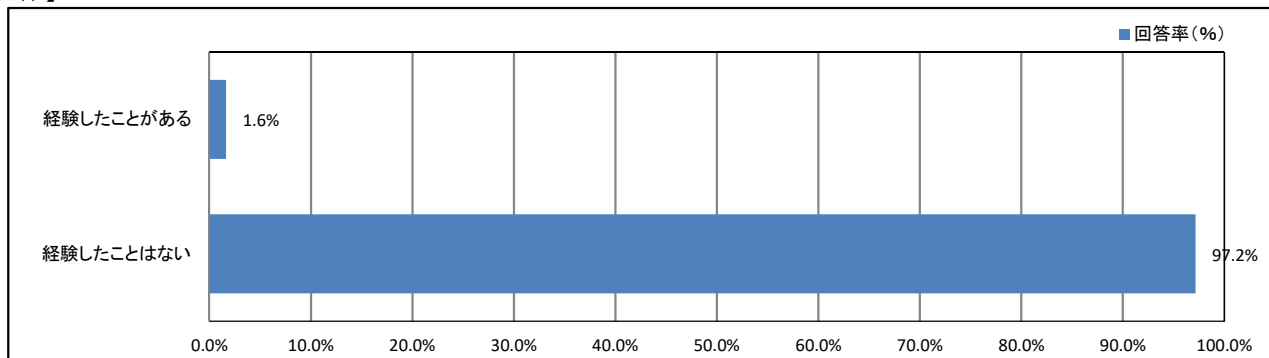
【所属学科等】



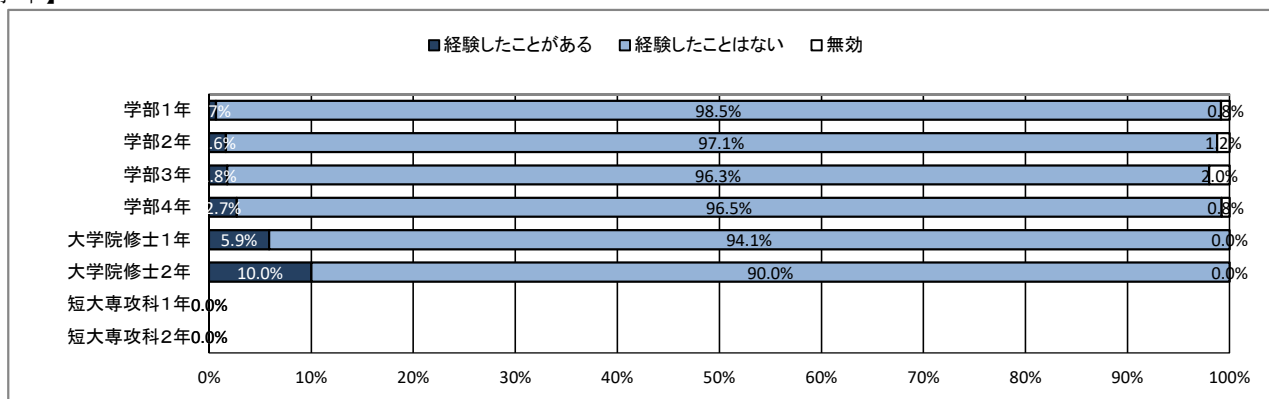
★ 入学後のトラブルについて

70. 学生同士のいじめやハラスメント、暴力

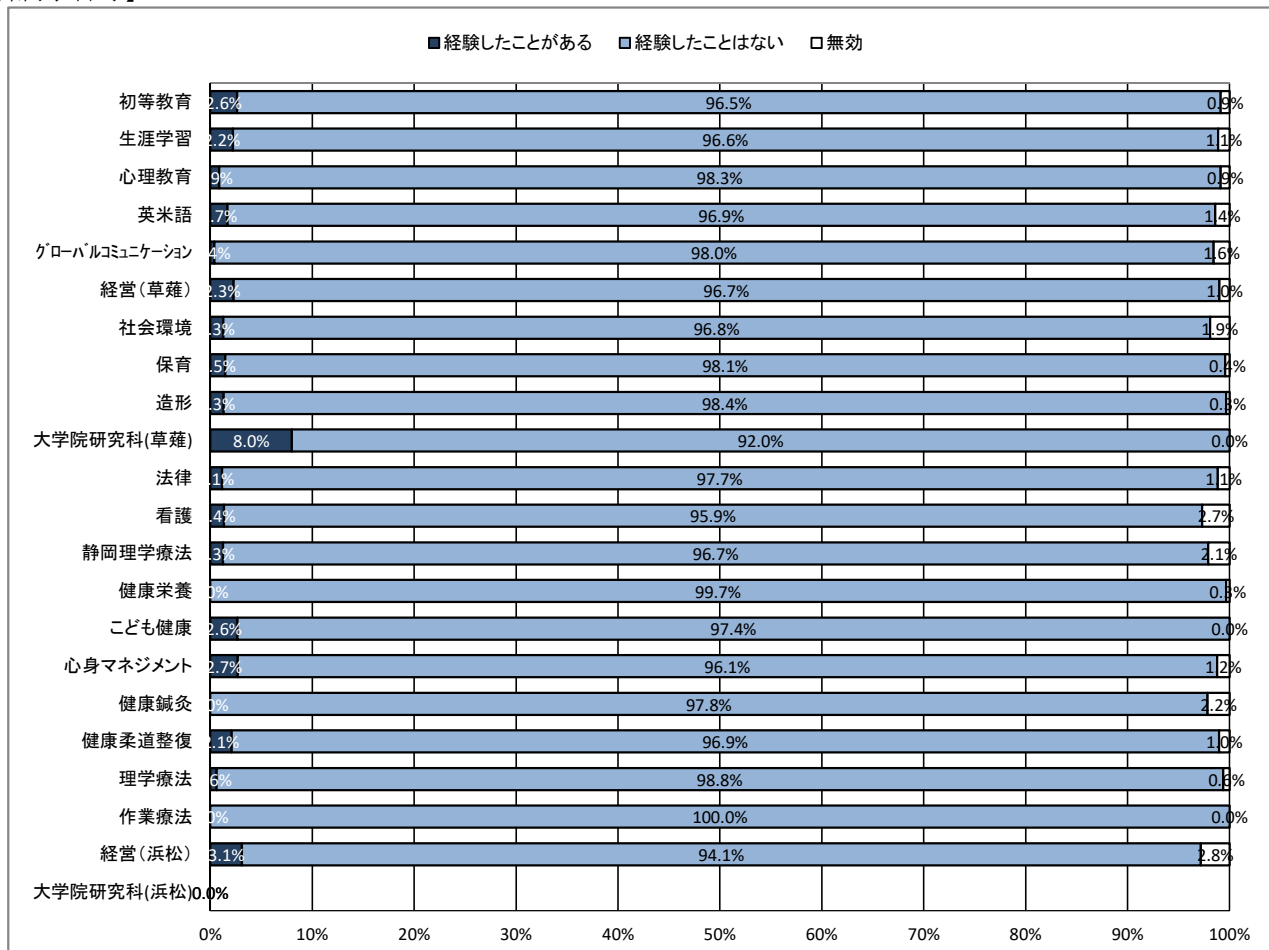
【全体】



【学年】



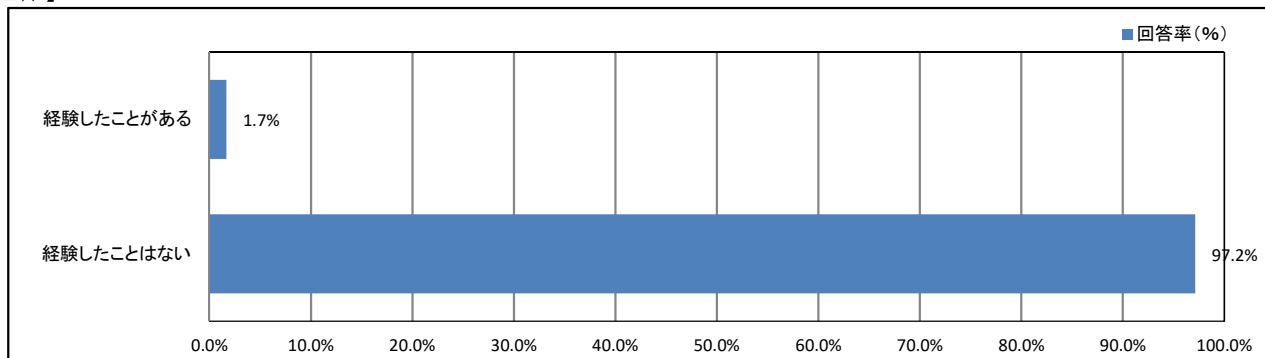
【所属学科等】



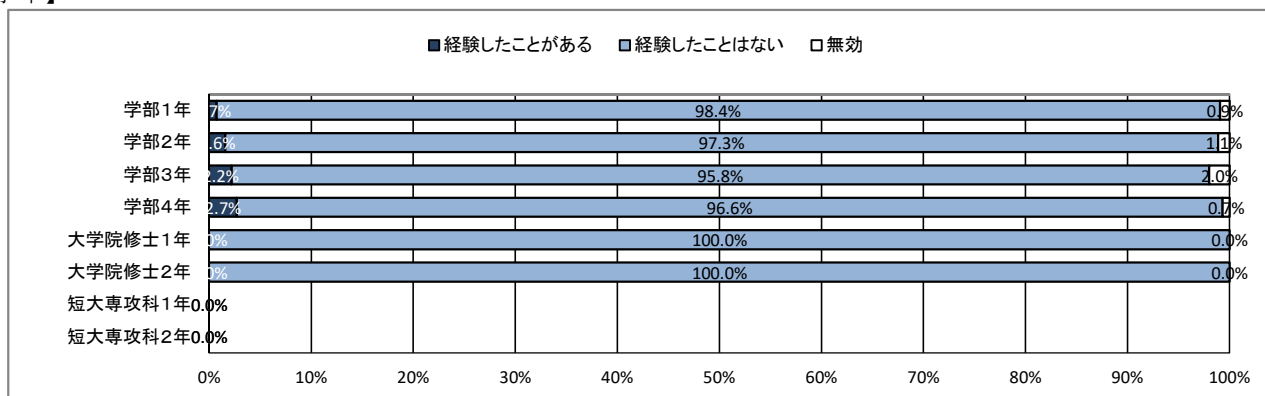
★ 入学後のトラブルについて

71. 飲酒の強要

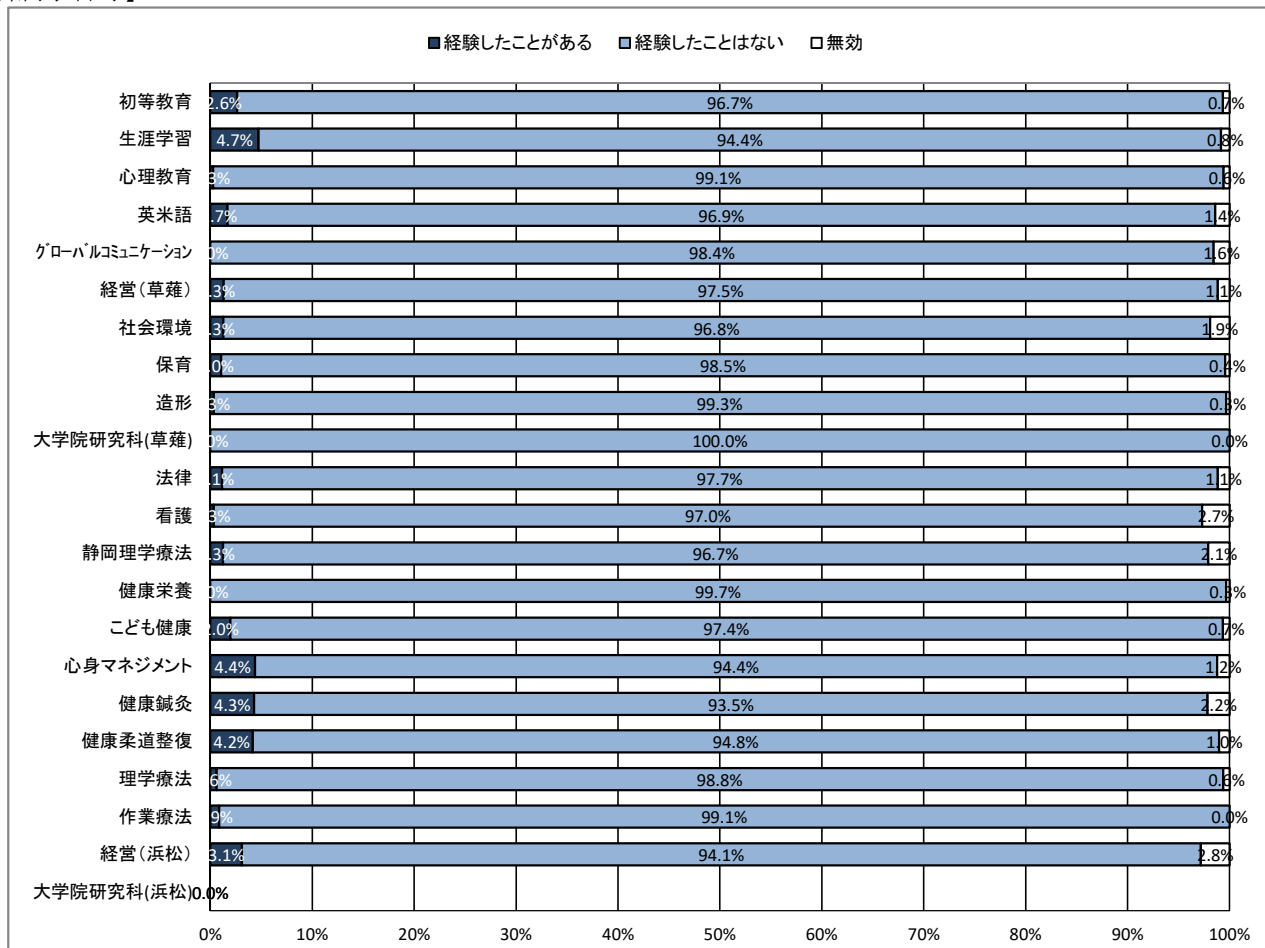
【全体】



【学年】



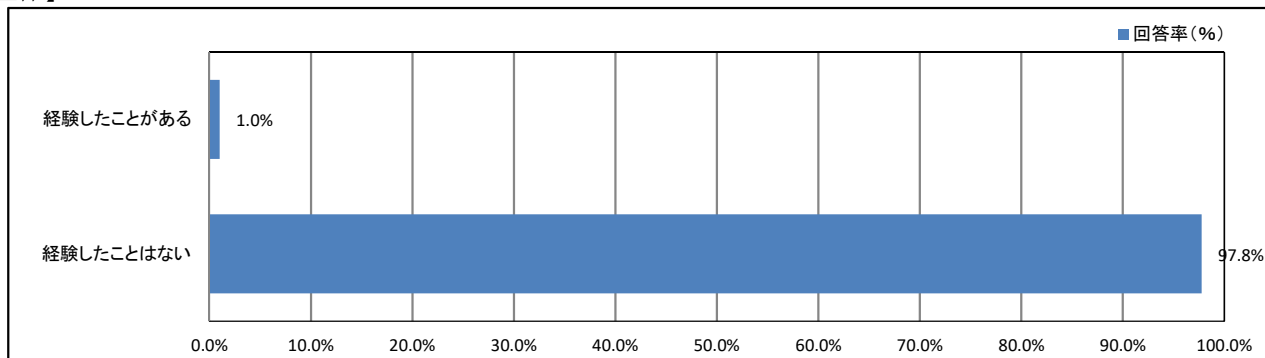
【所属学科等】



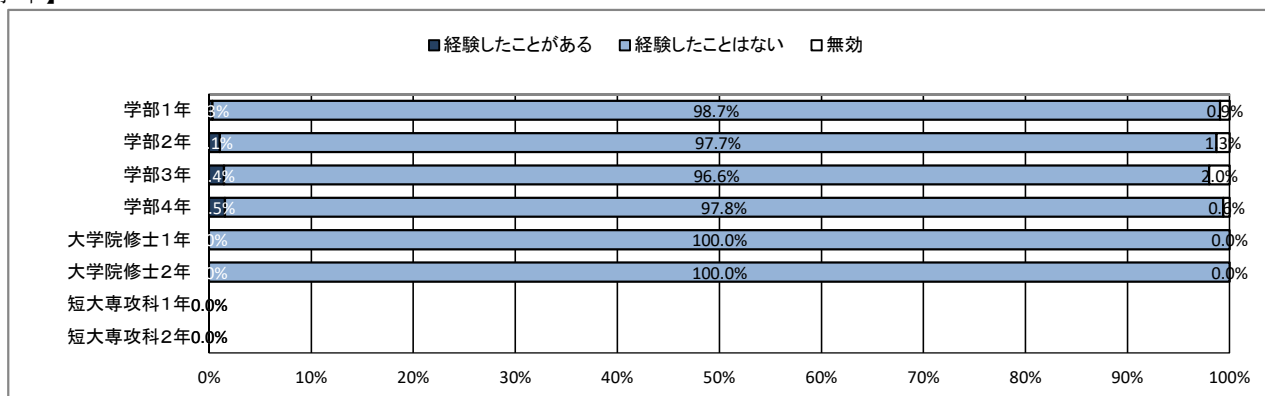
★ 入学後のトラブルについて

72. セクシャルハラスメント(性的いやがらせ)

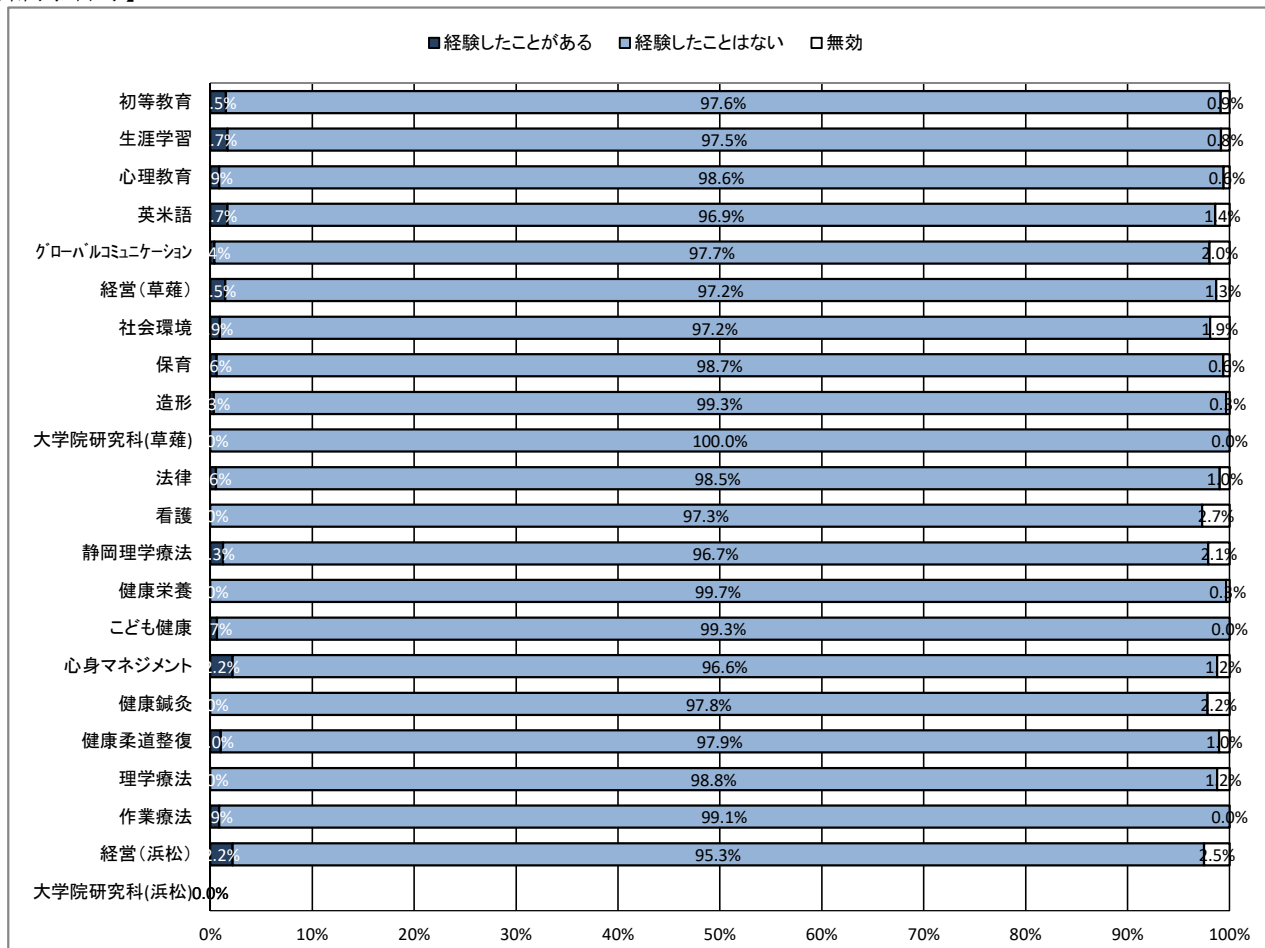
【全体】



【学年】



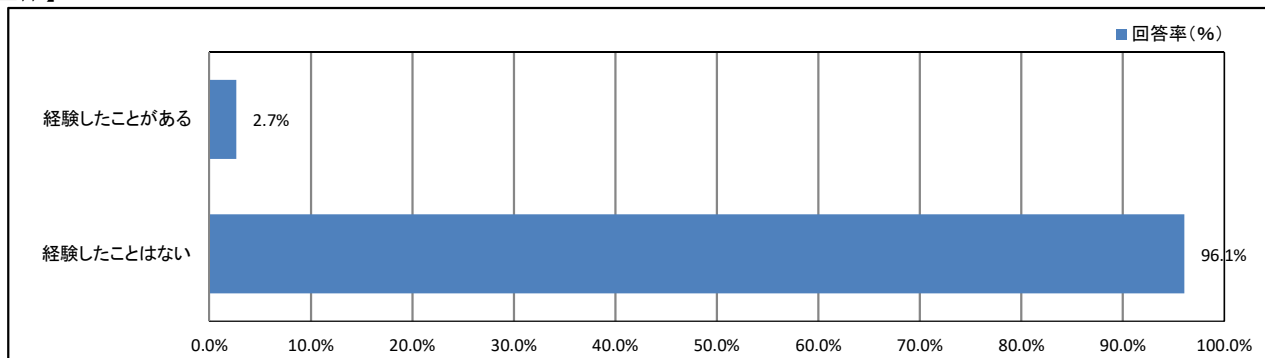
【所属学科等】



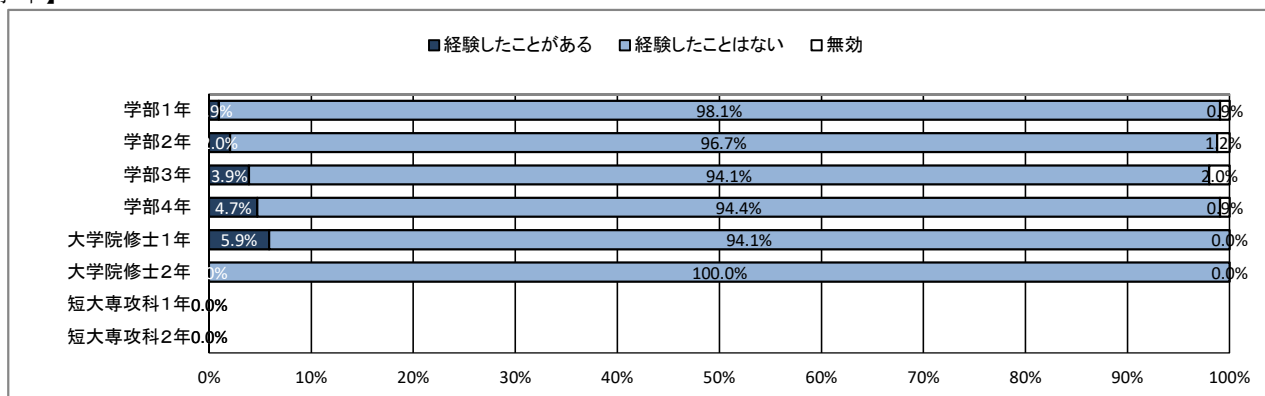
★ 入学後のトラブルについて

73. アカデミックハラスメント(教員からのいやがらせ)

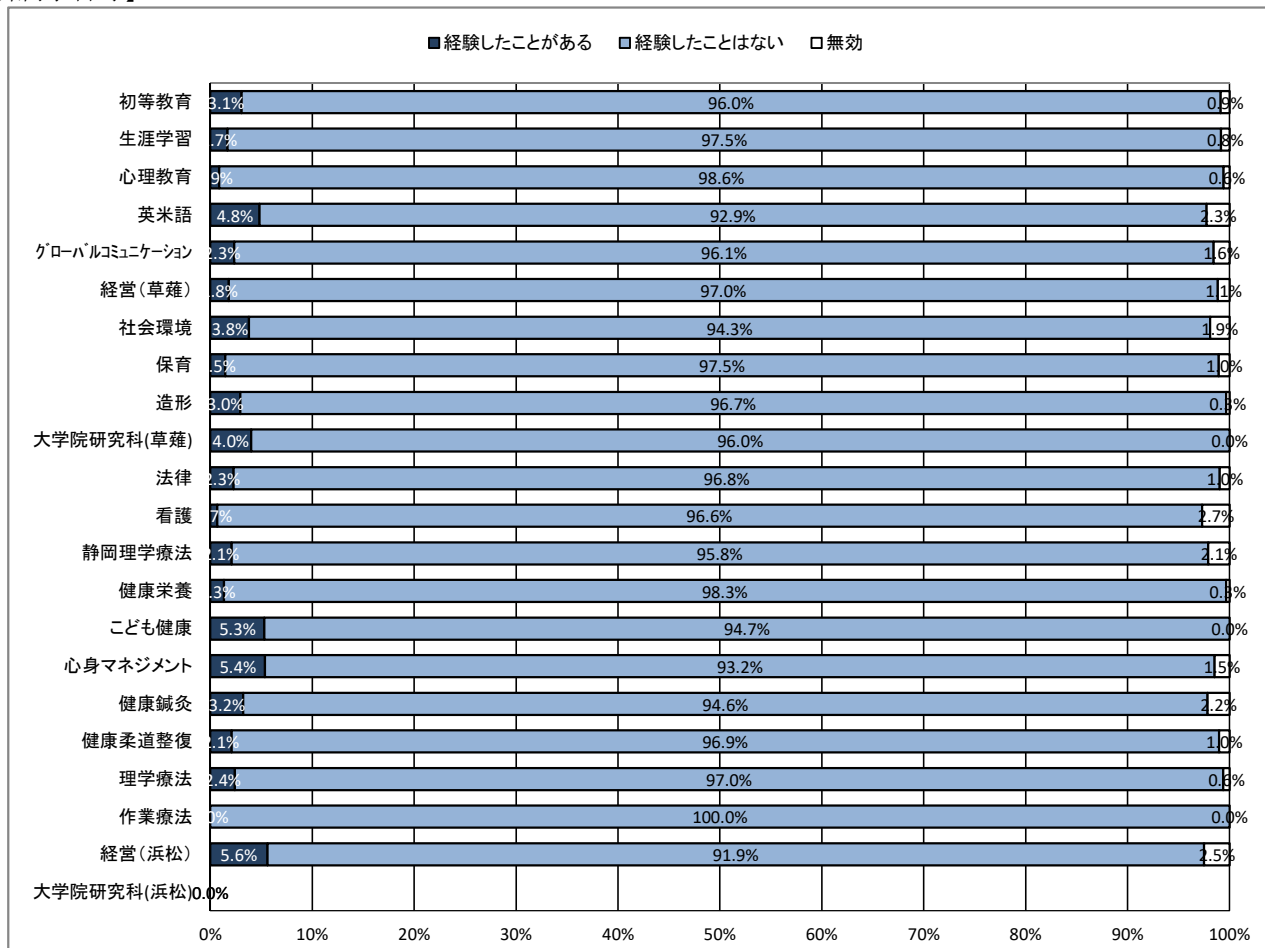
【全体】



【学年】



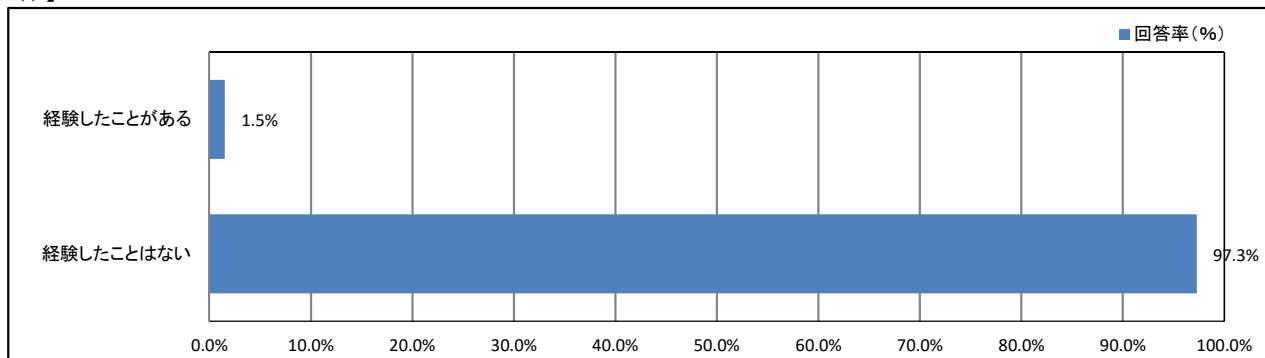
【所属学科等】



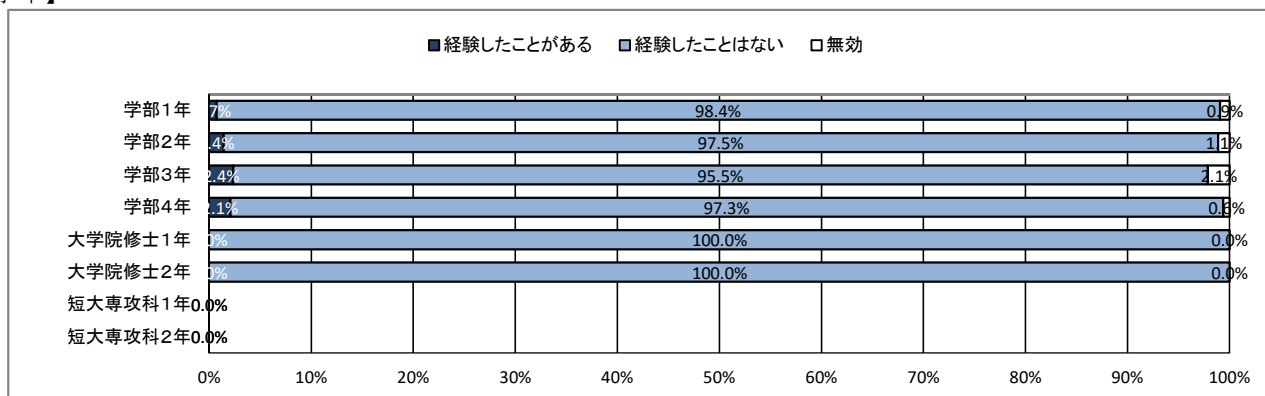
★ 入学後のトラブルについて

74. つきまとい、ストーカー被害

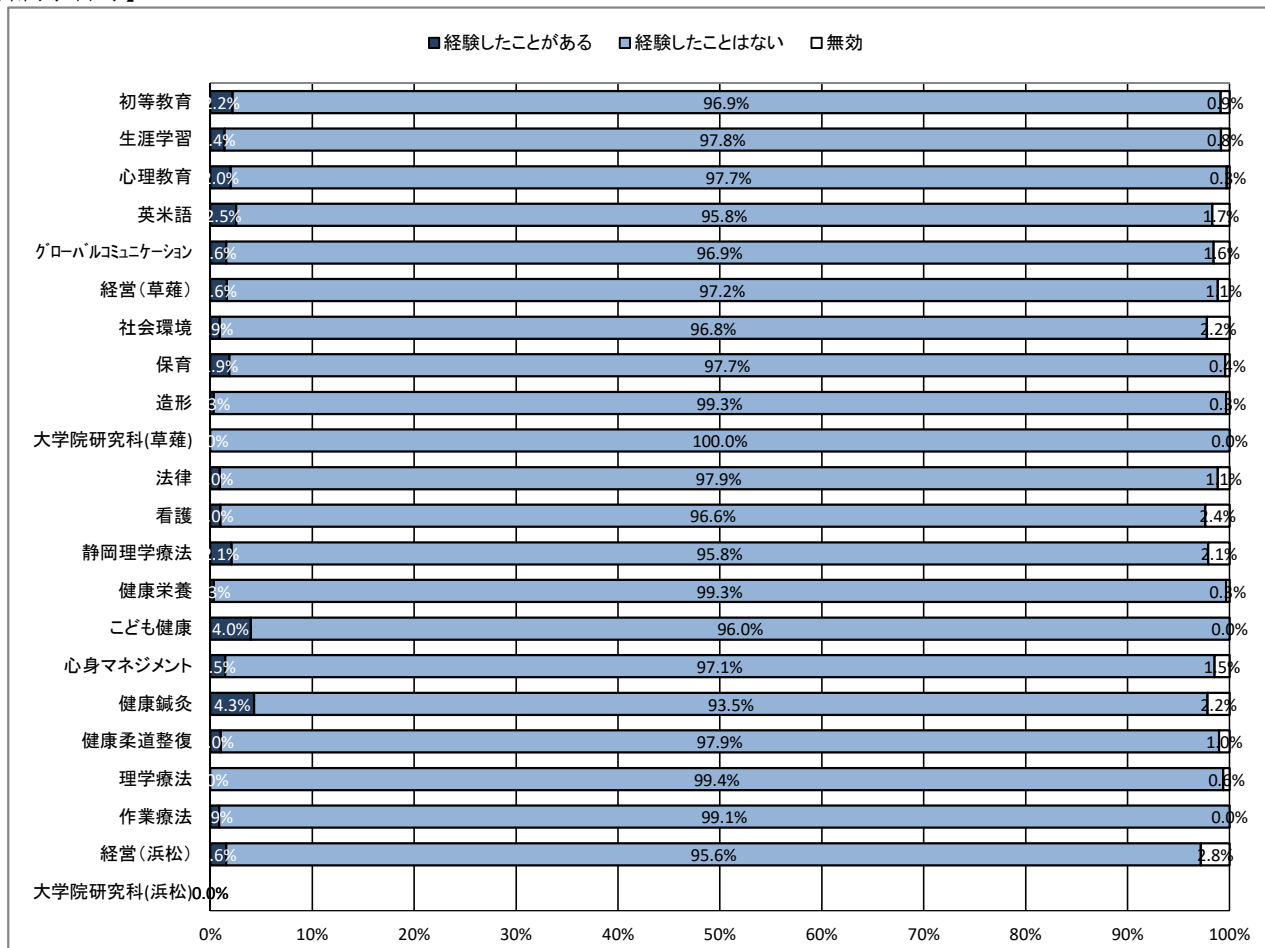
【全体】



【学年】



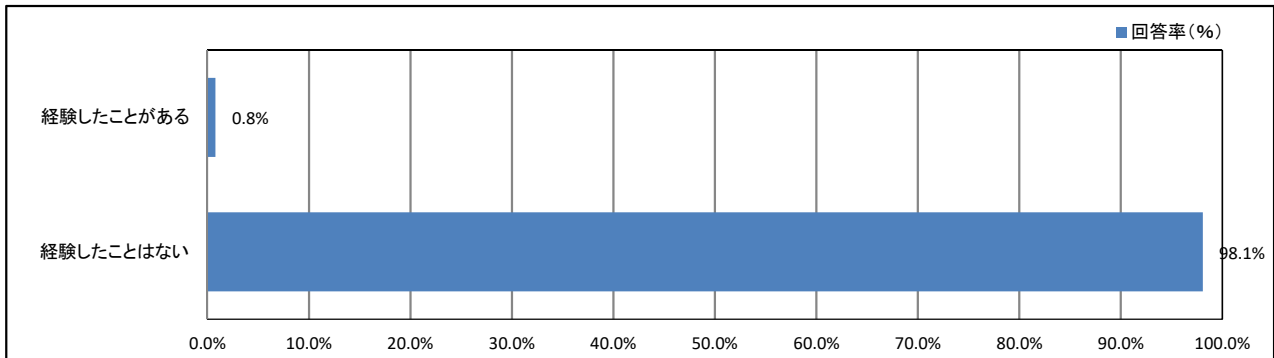
【所属学科等】



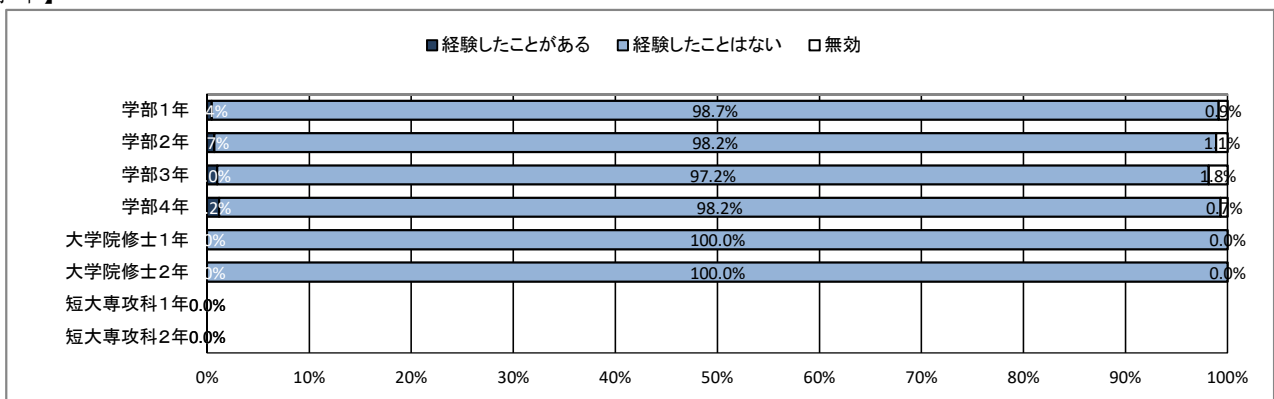
★ 入学後のトラブルについて

75. なりすましなどネット犯罪の被害

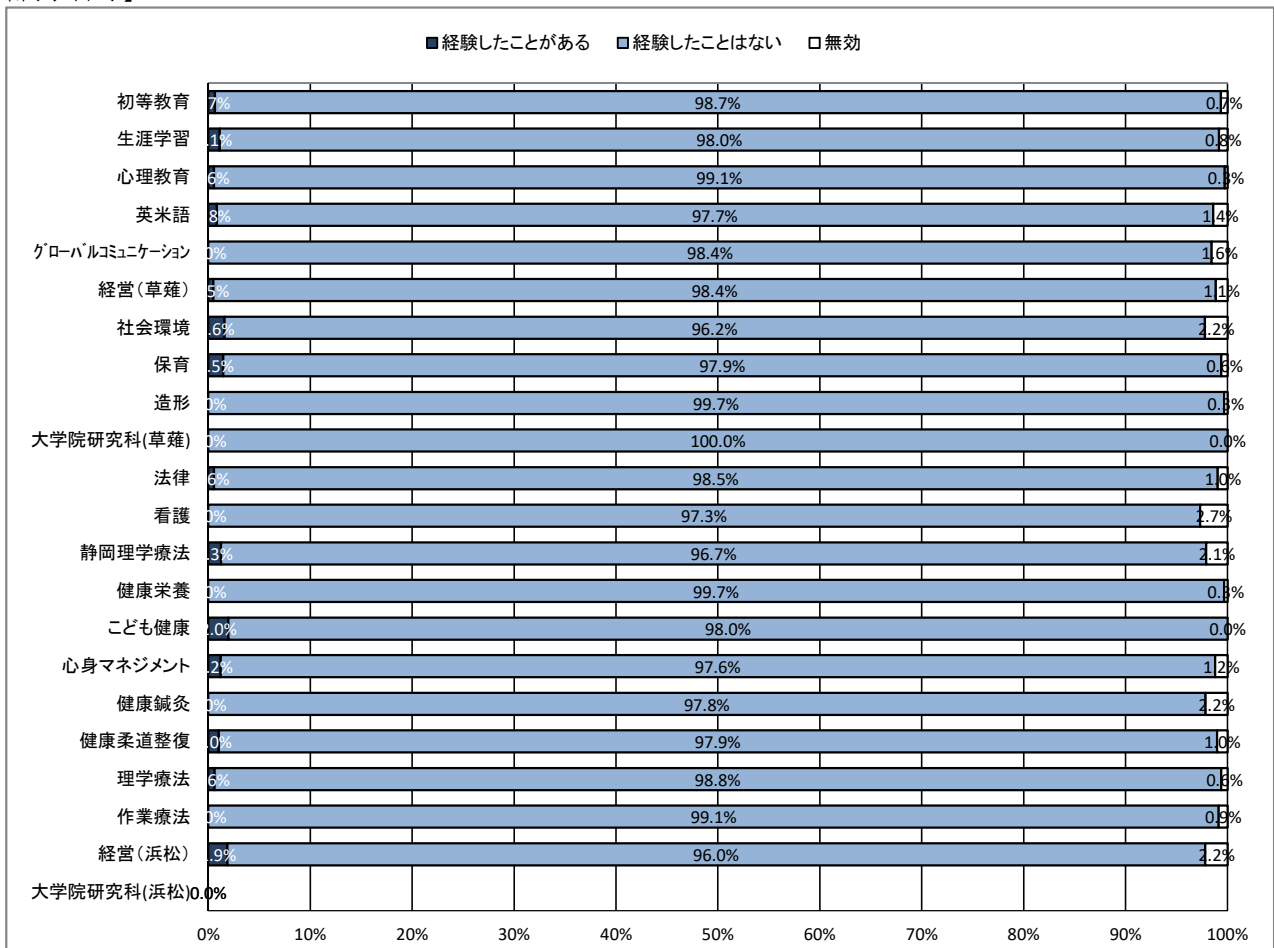
【全体】



【学年】



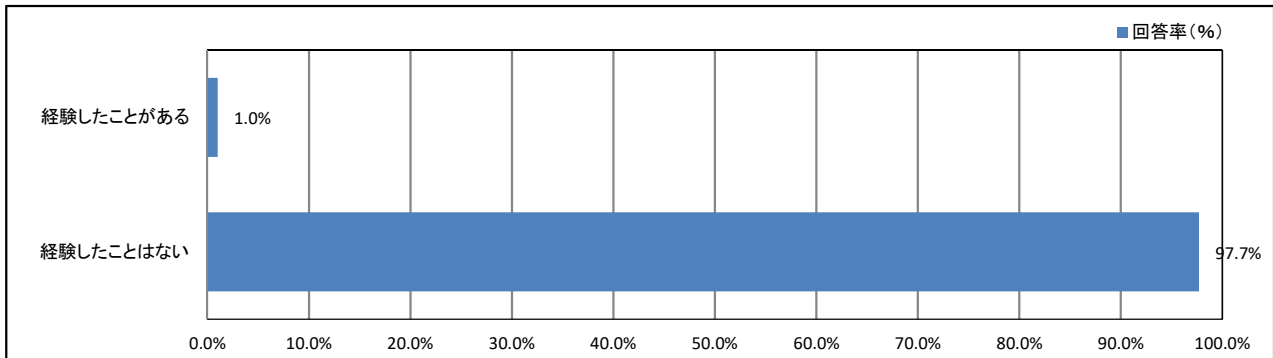
【所属学科等】



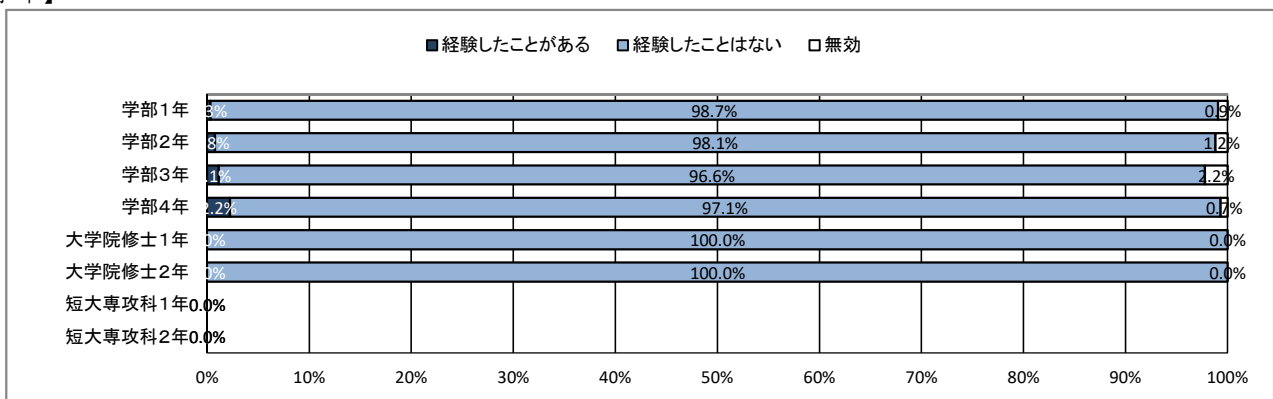
★ 入学後のトラブルについて

76. マルチ商法・悪徳商法の被害

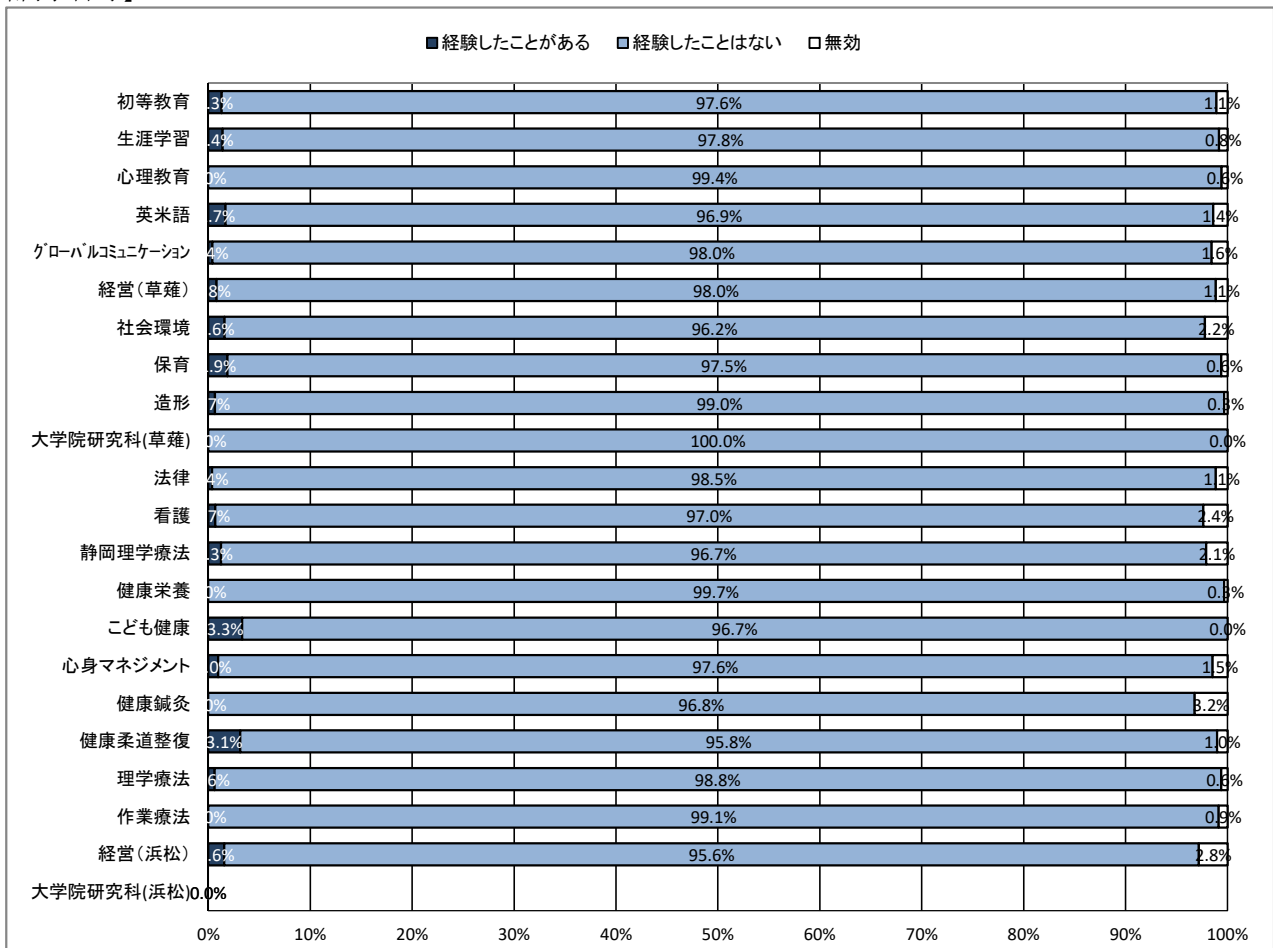
【全体】



【学年】



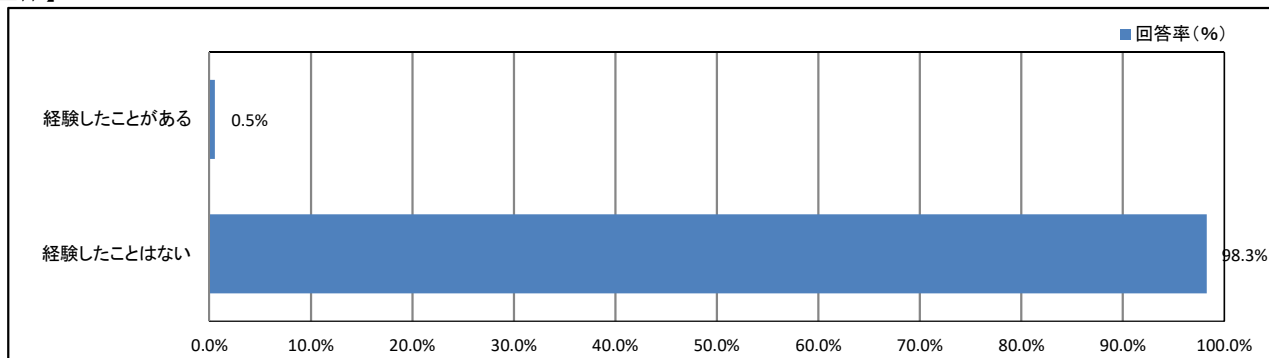
【所属学科等】



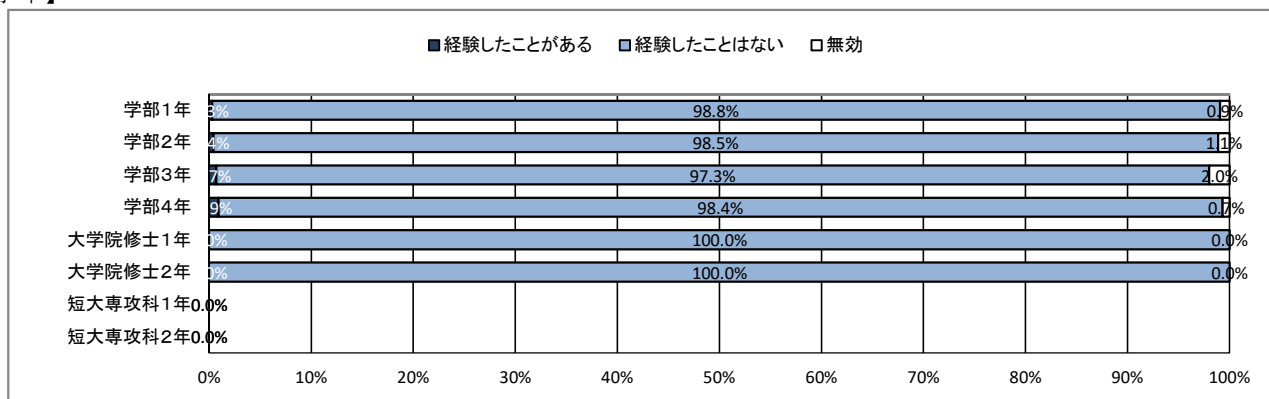
★ 入学後のトラブルについて

77. 違法薬物の使用の勧誘

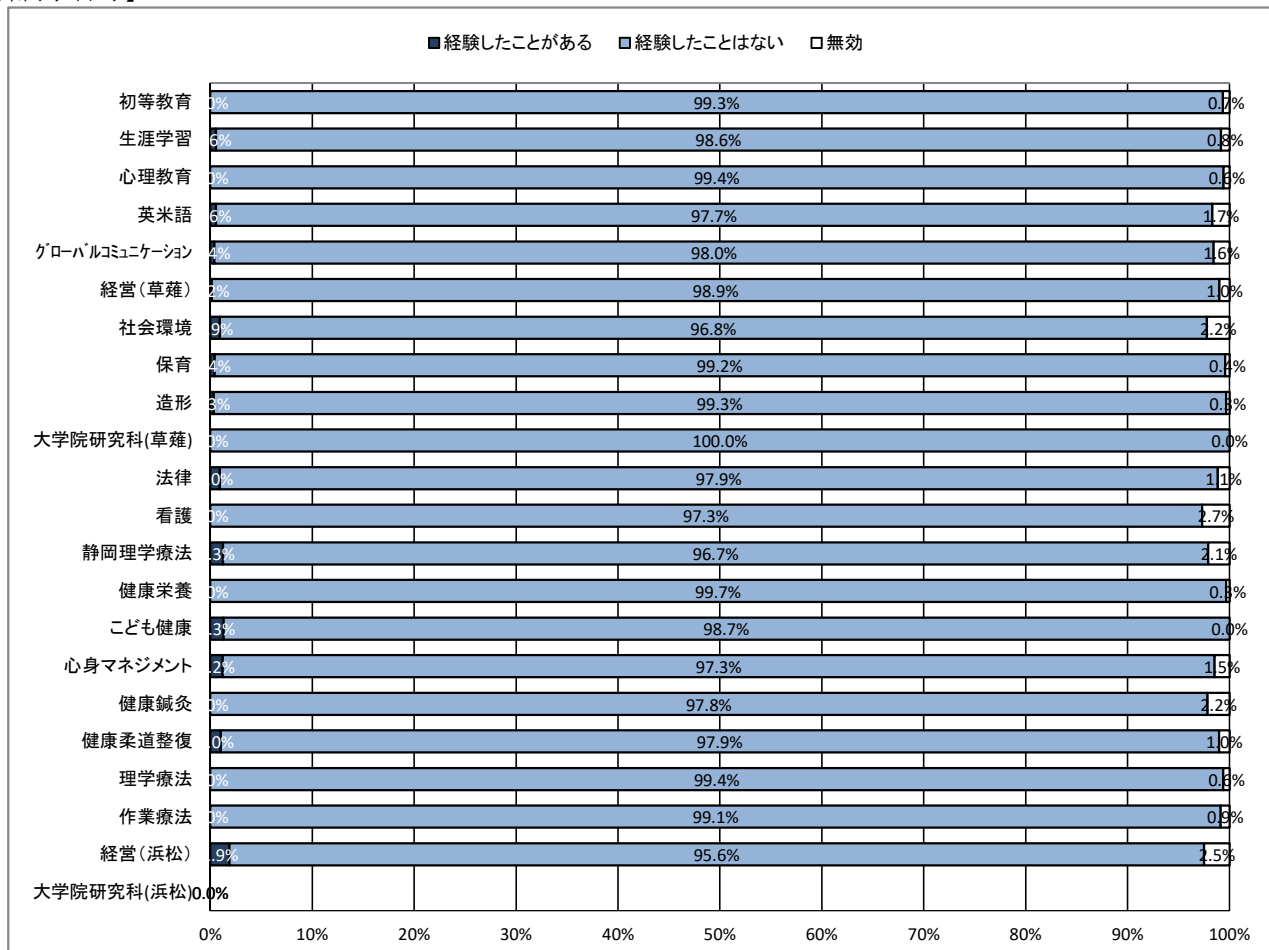
【全体】



【学年】



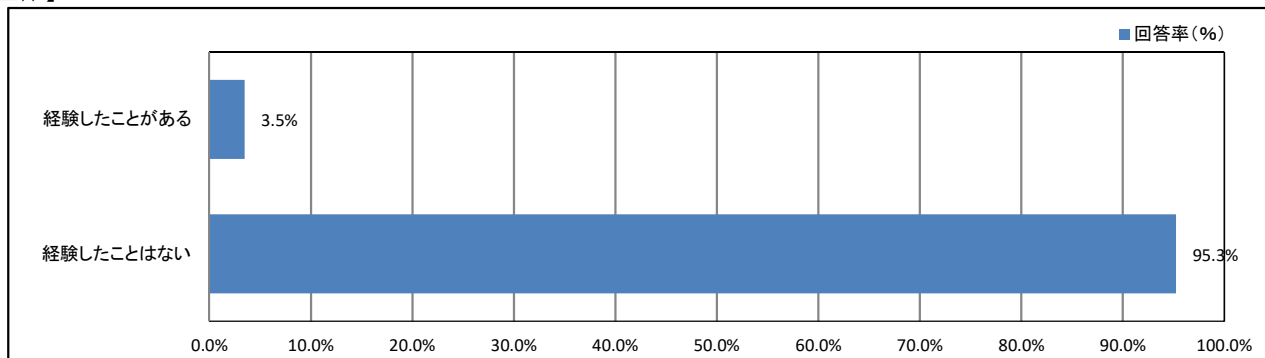
【所属学科等】



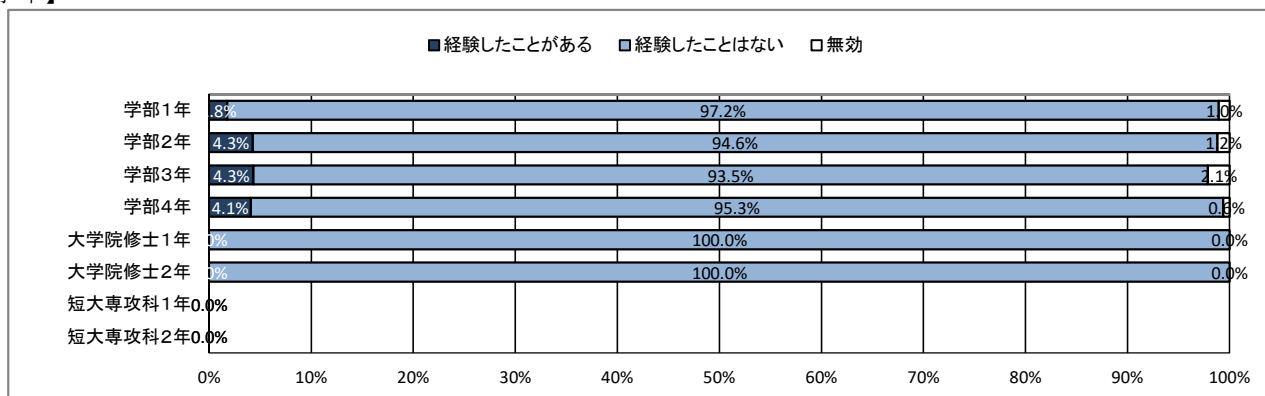
★ 入学後のトラブルについて

78. 望まない宗教活動への勧誘

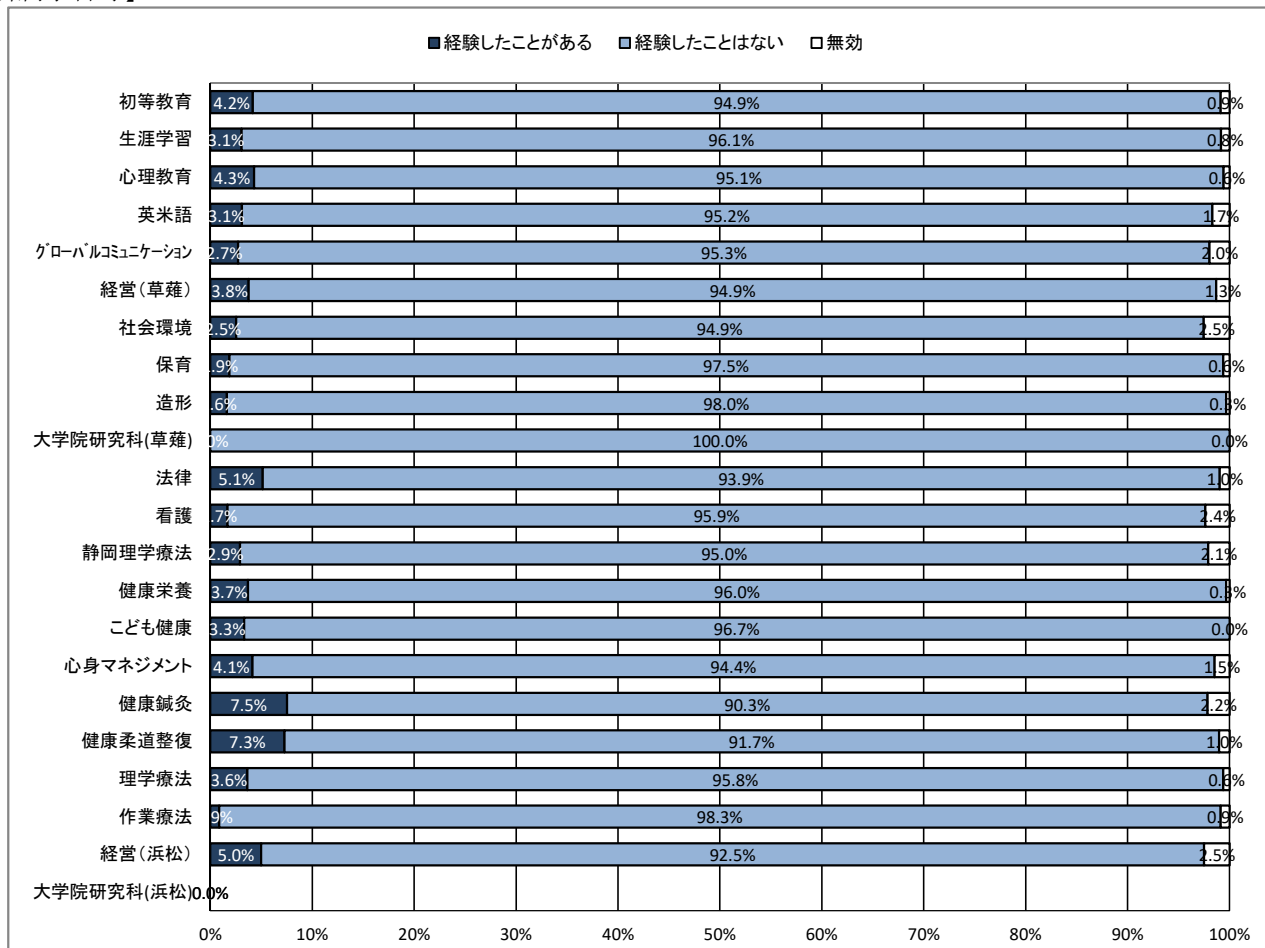
【全体】



【学年】



【所属学科等】



【資料】

令和元年度 学生アンケート調査
データ集計表

★ プロフィール

1. あなたの性別

	男		女		無効・無回答		合計	
	回答数	回答率(%)	回答数	回答率(%)	回答数	回答率(%)	回答数	回答率(%)
全体	2,983	48.0%	3,173	51.0%	62	1.0%	6,218	100.0%

2. あなたの学年

	学部1年 (短大を含む)		学部2年 (短大を含む)		学部3年		学部4年		大学院修士1年		大学院修士2年		短大専攻科1年		短大専攻科2年	
	回答数	回答率(%)	回答数	回答率(%)	回答数	回答率(%)	回答数	回答率(%)	回答数	回答率(%)	回答数	回答率(%)	回答数	回答率(%)	回答数	回答率(%)
全体	1,820	29.3%	1,709	27.5%	1,311	21.1%	1,298	20.9%	17	0.3%	10	0.2%	0	0.0%	0	0.0%
	無効・無回答		合計													
	回答数	回答率(%)	回答数	回答率(%)												
全体	53	0.9%	6,218	100.0%												

3. あなたの所属学科等

	初等教育		生涯学習		心理教育		英米語		グローバル コミュニケーション		経営(草薙)		社会環境		保育	
	回答数	回答率(%)	回答数	回答率(%)	回答数	回答率(%)	回答数	回答率(%)	回答数	回答率(%)	回答数	回答率(%)	回答数	回答率(%)	回答数	回答率(%)
全体	455	7.3%	358	5.8%	350	5.6%	353	5.7%	256	4.1%	610	9.8%	316	5.1%	478	7.7%
	造形		大学院研究科(草薙)		法律		看護		静岡理学療法		健康栄養		こども健康		心身マネジメント	
	回答数	回答率(%)	回答数	回答率(%)	回答数	回答率(%)	回答数	回答率(%)	回答数	回答率(%)	回答数	回答率(%)	回答数	回答率(%)	回答数	回答率(%)
全体	305	4.9%	25	0.4%	526	8.5%	296	4.8%	240	3.9%	298	4.8%	151	2.4%	410	6.6%
	健康鍼灸		健康柔道整備		理学療法		作業療法		経営(浜松)		大学院研究科(浜松)		無効・無回答		合計	
	回答数	回答率(%)	回答数	回答率(%)	回答数	回答率(%)	回答数	回答率(%)	回答数	回答率(%)	回答数	回答率(%)	回答数	回答率(%)	回答数	回答率(%)
全体	93	1.5%	96	1.5%	165	2.7%	116	1.9%	321	5.2%	0	0.0%	0	0.0%	6,218	100.0%

4. アルバイトによる授業料負担の有無

	授業料の全額をアルバイトで負担している		授業料の一部をアルバイトで補っている		アルバイトでの授業料負担はしていない		無効・無回答		合計	
	回答数	回答率(%)	回答数	回答率(%)	回答数	回答率(%)	回答数	回答率(%)	回答数	回答率(%)
全体	44	0.7%	716	11.5%	5,059	81.4%	399	6.4%	6,218	100.0%

★ 日常生活について

5. 居住形態について

	親と同居(実家)		一人暮らし		きょうだいと同居		親戚・知人宅		その他		無効・無回答		合計	
	回答数	回答率(%)	回答数	回答率(%)	回答数	回答率(%)	回答数	回答率(%)	回答数	回答率(%)	回答数	回答率(%)	回答数	回答率(%)
全体	4,971	79.9%	1,105	17.8%	23	0.4%	64	1.0%	44	0.7%	11	0.2%	6,218	100.0%

6. 通常の通学手段について(あてはまるものすべてにマークしてください)

	徒歩		自転車		原付・バイク		自家用車 (自ら運転)		自家用車 (家族による送迎)		路線バス		学園バス		電車 (JR 在来線)	
	回答数	回答率(%)	回答数	回答率(%)	回答数	回答率(%)	回答数	回答率(%)	回答数	回答率(%)	回答数	回答率(%)	回答数	回答率(%)	回答数	回答率(%)
全体	2,445	39.3%	2,586	41.6%	677	10.9%	910	14.6%	642	10.3%	753	12.1%	789	12.7%	3,234	52.0%
	電車(私鉄)		新幹線		その他		無効・無回答		合計							
	回答数	回答率(%)	回答数	回答率(%)	回答数	回答率(%)	回答数	回答率(%)	回答数	回答率(%)						
全体	437	7.0%	99	1.6%	27	0.4%	2	0.0%	6,218	100.0%						

7. 通学時間について(片道)

	15分以内		30分以内		1時間以内		1時間30分以内		2時間以内		2時間以上		無効・無回答		合計	
	回答数	回答率(%)	回答数	回答率(%)	回答数	回答率(%)	回答数	回答率(%)	回答数	回答率(%)	回答数	回答率(%)	回答数	回答率(%)	回答数	回答率(%)
全体	988	15.9%	1,253	20.2%	1,667	26.8%	1,334	21.5%	667	10.7%	293	4.7%	16	0.3%	6,218	100.0%

8. 朝食について

	毎日食べている		週に4～5回程度		週に2～3回程度		ほとんど食べない		無効・無回答		合計	
	回答数	回答率(%)	回答数	回答率(%)	回答数	回答率(%)	回答数	回答率(%)	回答数	回答率(%)	回答数	回答率(%)
全体	3,512	56.5%	1,083	17.4%	661	10.6%	949	15.3%	13	0.2%	6,218	100.0%

9. 平日の平均睡眠時間

	8時間以上		7時間程度		6時間程度		5時間程度		4時間未満		無効・無回答		合計	
	回答数	回答率(%)	回答数	回答率(%)	回答数	回答率(%)	回答数	回答率(%)	回答数	回答率(%)	回答数	回答率(%)	回答数	回答率(%)
全体	265	4.3%	1,441	23.2%	2,685	43.2%	1,509	24.3%	295	4.7%	23	0.4%	6,218	100.0%

10. 週末(土日)の過ごし方(最も多い活動)

	学習 (授業を含む)		クラブ・ サークル活動		アルバイト		ボランティア		趣味の活動		友人との交際		息抜き、その他	
	回答数	回答率(%)	回答数	回答率(%)	回答数	回答率(%)	回答数	回答率(%)	回答数	回答率(%)	回答数	回答率(%)	回答数	回答率(%)
全体	114	1.8%	462	7.4%	3,281	52.8%	40	0.6%	735	11.8%	266	4.3%	979	15.7%
	無効・無回答		合計											
	回答数	回答率(%)	回答数	回答率(%)										
全体	341	5.5%	6,218	100.0%										

11. 喫煙について

	毎日 喫煙している		たまに喫煙する ことがある		喫煙はしない		無効・無回答		合計	
	回答数	回答率(%)	回答数	回答率(%)	回答数	回答率(%)	回答数	回答率(%)	回答数	回答率(%)
全体	262	4.2%	179	2.9%	5,229	84.1%	548	8.8%	6,218	100.0%

★ 平日の過ごし方について

12. 1日の学修時間(授業時間を除く)

	5時間以上		4時間程度		3時間程度		2時間程度		1時間程度		30分程度		ほとんど行わない	
	回答数	回答率(%)	回答数	回答率(%)	回答数	回答率(%)	回答数	回答率(%)	回答数	回答率(%)	回答数	回答率(%)	回答数	回答率(%)
全体	78	1.3%	64	1.0%	204	3.3%	556	8.9%	1,562	25.1%	1,403	22.6%	2,287	36.8%
	無効・無回答		合計											
	回答数	回答率(%)	回答数	回答率(%)										
全体	64	1.0%	6,218	100.0%										

13. クラブ・サークル活動

	5時間以上		4時間程度		3時間程度		2時間程度		1時間程度		30分程度		ほとんど行わない	
	回答数	回答率(%)	回答数	回答率(%)	回答数	回答率(%)	回答数	回答率(%)	回答数	回答率(%)	回答数	回答率(%)	回答数	回答率(%)
全体	80	1.3%	115	1.8%	428	6.9%	659	10.6%	458	7.4%	290	4.7%	4,067	65.4%
	無効・無回答		合計											
	回答数	回答率(%)	回答数	回答率(%)										
全体	121	1.9%	6,218	100.0%										

14. アルバイト

	5時間以上		4時間程度		3時間程度		2時間程度		1時間程度		30分程度		ほとんど行わない	
	回答数	回答率(%)	回答数	回答率(%)	回答数	回答率(%)	回答数	回答率(%)	回答数	回答率(%)	回答数	回答率(%)	回答数	回答率(%)
全体	1,261	20.3%	1,534	24.7%	1,234	19.8%	535	8.6%	200	3.2%	36	0.6%	1,344	21.6%
	無効・無回答		合計											
	回答数	回答率(%)	回答数	回答率(%)										
全体	74	1.2%	6,218	100.0%										

15. ゲーム・LINE・SNS

	5時間以上		4時間程度		3時間程度		2時間程度		1時間程度		30分程度		ほとんど行わない	
	回答数	回答率(%)	回答数	回答率(%)	回答数	回答率(%)	回答数	回答率(%)	回答数	回答率(%)	回答数	回答率(%)	回答数	回答率(%)
全体	1,009	16.2%	804	12.9%	1,477	23.8%	1,681	27.0%	875	14.1%	194	3.1%	109	1.8%
	無効・無回答		合計											
	回答数	回答率(%)	回答数	回答率(%)										
全体	69	1.1%	6,218	100.0%										

★ 学修の状況について

16. これまで履修した授業の内容は、おおむね理解できた

	そう思う		少しそう思う		どちらとも言えない		あまりそう思わない		そう思わない		無効・無回答		合計	
	回答数	回答率(%)	回答数	回答率(%)	回答数	回答率(%)	回答数	回答率(%)	回答数	回答率(%)	回答数	回答率(%)	回答数	回答率(%)
全体	1,470	23.6%	3,358	54.0%	1,068	17.2%	255	4.1%	53	0.9%	14	0.2%	6,218	100.0%

17. 授業への出席状況は、おおむね良好だった

	そう思う		少しそう思う		どちらとも言えない		あまりそう思わない		そう思わない		無効・無回答		合計	
	回答数	回答率(%)	回答数	回答率(%)	回答数	回答率(%)	回答数	回答率(%)	回答数	回答率(%)	回答数	回答率(%)	回答数	回答率(%)
全体	3,683	59.2%	1,711	27.5%	563	9.1%	181	2.9%	63	1.0%	17	0.3%	6,218	100.0%

18. 遅刻や私語をせず、良好な受講態度に努めた

	そう思う		少しそう思う		どちらとも言えない		あまりそう思わない		そう思わない		無効・無回答		合計	
	回答数	回答率(%)	回答数	回答率(%)	回答数	回答率(%)	回答数	回答率(%)	回答数	回答率(%)	回答数	回答率(%)	回答数	回答率(%)
全体	1,937	31.2%	2,890	46.5%	1,058	17.0%	256	4.1%	48	0.8%	29	0.5%	6,218	100.0%

19. 予習・復習など、授業時間外の学修に努めた

	そう思う		少しそう思う		どちらとも言えない		あまりそう思わない		そう思わない		無効・無回答		合計	
	回答数	回答率(%)	回答数	回答率(%)	回答数	回答率(%)	回答数	回答率(%)	回答数	回答率(%)	回答数	回答率(%)	回答数	回答率(%)
全体	696	11.2%	1,835	29.5%	1,955	31.4%	1,220	19.6%	479	7.7%	33	0.5%	6,218	100.0%

20. これまでの学業成績を理解し、現在の学修に活かしている

	そう思う		少しそう思う		どちらとも言えない		あまりそう思わない		そう思わない		無効・無回答		合計	
	回答数	回答率(%)	回答数	回答率(%)	回答数	回答率(%)	回答数	回答率(%)	回答数	回答率(%)	回答数	回答率(%)	回答数	回答率(%)
全体	1,028	16.5%	2,735	44.0%	1,791	28.8%	496	8.0%	128	2.1%	40	0.6%	6,218	100.0%

21. 授業を通して、幅広い教養が得られている

	そう思う		少しそう思う		どちらとも言えない		あまりそう思わない		そう思わない		無効・無回答		合計	
	回答数	回答率(%)	回答数	回答率(%)	回答数	回答率(%)	回答数	回答率(%)	回答数	回答率(%)	回答数	回答率(%)	回答数	回答率(%)
全体	1,395	22.4%	3,083	49.6%	1,342	21.6%	285	4.6%	90	1.4%	23	0.4%	6,218	100.0%

22. 授業を通して、深い専門知識が得られている

	そう思う		少しそう思う		どちらとも言えない		あまりそう思わない		そう思わない		無効・無回答		合計	
	回答数	回答率(%)	回答数	回答率(%)	回答数	回答率(%)	回答数	回答率(%)	回答数	回答率(%)	回答数	回答率(%)	回答数	回答率(%)
全体	1,469	23.6%	3,069	49.4%	1,266	20.4%	296	4.8%	96	1.5%	22	0.4%	6,218	100.0%

23. 授業を通して、職業関連の知識・技能が得られている

	そう思う		少しそう思う		どちらとも言えない		あまりそう思わない		そう思わない		無効・無回答		合計	
	回答数	回答率(%)	回答数	回答率(%)	回答数	回答率(%)	回答数	回答率(%)	回答数	回答率(%)	回答数	回答率(%)	回答数	回答率(%)
全体	1,391	22.4%	2,976	47.9%	1,339	21.5%	354	5.7%	119	1.9%	39	0.6%	6,218	100.0%

24. 授業を通して、人とのコミュニケーションが深まっている

	そう思う		少しそう思う		どちらとも言えない		あまりそう思わない		そう思わない		無効・無回答		合計	
	回答数	回答率(%)	回答数	回答率(%)	回答数	回答率(%)	回答数	回答率(%)	回答数	回答率(%)	回答数	回答率(%)	回答数	回答率(%)
全体	1,578	25.4%	2,710	43.6%	1,338	21.5%	407	6.5%	149	2.4%	36	0.6%	6,218	100.0%

25. (総合評価)大学の授業に満足している

	そう思う		少しそう思う		どちらとも言えない		あまりそう思わない		そう思わない		無効・無回答		合計	
	回答数	回答率(%)	回答数	回答率(%)	回答数	回答率(%)	回答数	回答率(%)	回答数	回答率(%)	回答数	回答率(%)	回答数	回答率(%)
全体	999	16.1%	2,927	47.1%	1,673	26.9%	418	6.7%	173	2.8%	28	0.5%	6,218	100.0%

★ 課外活動の状況について

26. 学内のクラブ・サークル活動に積極的に参加している

	そう思う		少しそう思う		どちらとも言えない		あまりそう思わない		そう思わない		無効・無回答		合計	
	回答数	回答率(%)	回答数	回答率(%)	回答数	回答率(%)	回答数	回答率(%)	回答数	回答率(%)	回答数	回答率(%)	回答数	回答率(%)
全体	1,250	20.1%	843	13.6%	645	10.4%	551	8.9%	2,905	46.7%	24	0.4%	6,218	100.0%

27. 学内のゼミやボランティア活動に積極的に参加している

	そう思う		少しそう思う		どちらとも言えない		あまりそう思わない		そう思わない		無効・無回答		合計	
	回答数	回答率(%)	回答数	回答率(%)	回答数	回答率(%)	回答数	回答率(%)	回答数	回答率(%)	回答数	回答率(%)	回答数	回答率(%)
全体	774	12.4%	1,079	17.4%	1,258	20.2%	905	14.6%	2,170	34.9%	32	0.5%	6,218	100.0%

28. 学外の地域活動・市民活動・ボランティア活動に積極的に参加している

	そう思う		少しそう思う		どちらとも言えない		あまりそう思わない		そう思わない		無効・無回答		合計	
	回答数	回答率(%)	回答数	回答率(%)	回答数	回答率(%)	回答数	回答率(%)	回答数	回答率(%)	回答数	回答率(%)	回答数	回答率(%)
全体	471	7.6%	754	12.1%	1,056	17.0%	1,066	17.1%	2,837	45.6%	34	0.5%	6,218	100.0%

29. 大学・学友会の行事・活動に積極的に参加している

	そう思う		少しそう思う		どちらとも言えない		あまりそう思わない		そう思わない		無効・無回答		合計	
	回答数	回答率(%)	回答数	回答率(%)	回答数	回答率(%)	回答数	回答率(%)	回答数	回答率(%)	回答数	回答率(%)	回答数	回答率(%)
全体	434	7.0%	774	12.4%	1,189	19.1%	1,097	17.6%	2,693	43.3%	31	0.5%	6,218	100.0%

30. (総合評価) 課外活動が充実している

	そう思う		少しそう思う		どちらとも言えない		あまりそう思わない		そう思わない		無効・無回答		合計	
	回答数	回答率(%)	回答数	回答率(%)	回答数	回答率(%)	回答数	回答率(%)	回答数	回答率(%)	回答数	回答率(%)	回答数	回答率(%)
全体	569	9.2%	973	15.6%	1,604	25.8%	1,071	17.2%	1,972	31.7%	29	0.5%	6,218	100.0%

★ 大学の施設・設備について

	満足		少し満足		どちらとも言えない		あまり満足していない		満足していない		利用したことがない		無効・無回答		合計	
	回答数	回答率(%)	回答数	回答率(%)	回答数	回答率(%)	回答数	回答率(%)	回答数	回答率(%)	回答数	回答率(%)	回答数	回答率(%)	回答数	回答率(%)
31 教室	1,959	31.5%	2,340	37.6%	1,135	18.3%	488	7.8%	260	4.2%	13	0.2%	23	0.4%	6,218	100.0%
32 パソコン教室	1,832	29.5%	2,063	33.2%	1,203	19.3%	559	9.0%	389	6.3%	142	2.3%	30	0.5%	6,218	100.0%
33 自習室・自習スペース	1,461	23.5%	1,687	27.1%	1,451	23.3%	543	8.7%	308	5.0%	721	11.6%	47	0.8%	6,218	100.0%
34 運動施設	973	15.6%	1,161	18.7%	1,475	23.7%	552	8.9%	528	8.5%	1,480	23.8%	49	0.8%	6,218	100.0%
35 図書館	1,814	29.2%	2,117	34.0%	1,296	20.8%	438	7.0%	258	4.1%	251	4.0%	44	0.7%	6,218	100.0%
36 学生ホール(学食を除く)	1,361	21.9%	1,844	29.7%	1,655	26.6%	634	10.2%	392	6.3%	281	4.5%	51	0.8%	6,218	100.0%
37 コンビニ・売店	1,261	20.3%	1,768	28.4%	1,266	20.4%	1,023	16.5%	743	11.9%	111	1.8%	46	0.7%	6,218	100.0%
38 ネット環境(Wi-Fi)	605	9.7%	958	15.4%	1,029	16.5%	1,362	21.9%	1,938	31.2%	285	4.6%	41	0.7%	6,218	100.0%
39 駐輪場・バイク置き場	761	12.2%	970	15.6%	1,312	21.1%	475	7.6%	473	7.6%	2,173	34.9%	54	0.9%	6,218	100.0%
40 (総合評価)全体的満足度	871	14.0%	2,094	33.7%	1,747	28.1%	935	15.0%	474	7.6%	37	0.6%	60	1.0%	6,218	100.0%
41 <キャンパス設定項目>	1,103	17.7%	1,609	25.9%	1,514	24.3%	594	9.6%	516	8.3%	257	4.1%	625	10.1%	6,218	100.0%
42 <キャンパス設定項目>	1,064	17.1%	1,418	22.8%	1,279	20.6%	646	10.4%	516	8.3%	658	10.6%	637	10.2%	6,218	100.0%
43 <キャンパス設定項目>	389	6.3%	632	10.2%	1,532	24.6%	544	8.7%	421	6.8%	1,101	17.7%	1,599	25.7%	6,218	100.0%
44 <キャンパス設定項目>	538	8.7%	798	12.8%	836	13.4%	597	9.6%	784	12.6%	795	12.8%	1,870	30.1%	6,218	100.0%
45 <キャンパス設定項目>	383	6.2%	706	11.4%	1,309	21.1%	482	7.8%	403	6.5%	1,043	16.8%	1,892	30.4%	6,218	100.0%

★ 学生食堂について

46. あなたは普段、大学の学生食堂を利用していますか

	利用している		利用していない		無効・無回答		合計	
	回答数	回答率(%)	回答数	回答率(%)	回答数	回答率(%)	回答数	回答率(%)
全体	3,191	51.3%	2,646	42.6%	381	6.1%	6,218	100.0%

47. 週に何日ぐらい利用していますか(上記質問46で①と回答した人は質問47～53にお答えください。)

	毎日		週3～4回		週1～2回		無効・無回答		合計	
	回答数	回答率(%)	回答数	回答率(%)	回答数	回答率(%)	回答数	回答率(%)	回答数	回答率(%)
全体	598	18.7%	1,000	31.3%	1,551	48.6%	42	1.3%	3,191	100.0%

48. 学生食堂のメニューの数に満足していますか

	非常に満足している		やや満足している		やや不満である		不満である		無効・無回答		合計	
	回答数	回答率(%)	回答数	回答率(%)	回答数	回答率(%)	回答数	回答率(%)	回答数	回答率(%)	回答数	回答率(%)
全体	905	28.4%	1,649	51.7%	468	14.7%	156	4.9%	13	0.4%	3,191	100.0%

49. 学生食堂の価格に満足していますか

	非常に満足している		やや満足している		やや不満である		不満である		無効・無回答		合計	
	回答数	回答率(%)	回答数	回答率(%)	回答数	回答率(%)	回答数	回答率(%)	回答数	回答率(%)	回答数	回答率(%)
全体	997	31.2%	1,495	46.9%	503	15.8%	183	5.7%	13	0.4%	3,191	100.0%

50. 学生食堂の味に満足していますか

	非常に満足している		やや満足している		やや不満である		不満である		無効・無回答		合計	
	回答数	回答率(%)	回答数	回答率(%)	回答数	回答率(%)	回答数	回答率(%)	回答数	回答率(%)	回答数	回答率(%)
全体	1,173	36.8%	1,578	49.5%	320	10.0%	105	3.3%	15	0.5%	3,191	100.0%

51. 学生食堂の清潔さに満足していますか

	非常に満足している		やや満足している		やや不満である		不満である		無効・無回答		合計	
	回答数	回答率(%)	回答数	回答率(%)	回答数	回答率(%)	回答数	回答率(%)	回答数	回答率(%)	回答数	回答率(%)
全体	1,067	33.4%	1,568	49.1%	436	13.7%	100	3.1%	20	0.6%	3,191	100.0%

52. 学生食堂のスペース・座席数に満足していますか

	非常に満足している		やや満足している		やや不満である		不満である		無効・無回答		合計	
	回答数	回答率(%)	回答数	回答率(%)	回答数	回答率(%)	回答数	回答率(%)	回答数	回答率(%)	回答数	回答率(%)
全体	463	14.5%	937	29.4%	1,077	33.8%	695	21.8%	19	0.6%	3,191	100.0%

53. (総合評価) 学生食堂に満足していますか

	非常に満足している		やや満足している		やや不満である		不満である		無効・無回答		合計	
	回答数	回答率(%)	回答数	回答率(%)	回答数	回答率(%)	回答数	回答率(%)	回答数	回答率(%)	回答数	回答率(%)
全体	719	22.5%	1,770	55.5%	544	17.0%	129	4.0%	29	0.9%	3,191	100.0%

★ キャンパスの改善について

54. 大学は学生の意見をくみ取ろうという姿勢を持っていると思う

	そう思う		少しそう思う		どちらとも言えない		あまりそう思わない		そう思わない		無効・無回答		合計	
	回答数	回答率(%)	回答数	回答率(%)	回答数	回答率(%)	回答数	回答率(%)	回答数	回答率(%)	回答数	回答率(%)	回答数	回答率(%)
全体	783	12.6%	2,018	32.5%	1,990	32.0%	882	14.2%	479	7.7%	66	1.1%	6,218	100.0%

55. (2年生以上の方のみお答えください) キャンパスの環境は昨年度よりも良くなったと思う

	そう思う		少しそう思う		どちらとも言えない		あまりそう思わない		そう思わない		無効・無回答		合計	
	回答数	回答率(%)	回答数	回答率(%)	回答数	回答率(%)	回答数	回答率(%)	回答数	回答率(%)	回答数	回答率(%)	回答数	回答率(%)
全体	715	11.5%	1,480	23.8%	1,479	23.8%	542	8.7%	309	5.0%	1,693	27.2%	6,218	100.0%

★ 学生支援体制について

56. 授業・履修について相談しやすい体制が整っている

	そう思う		少しそう思う		どちらとも言えない		あまりそう思わない		そう思わない		利用したことがない		無効・無回答		合計	
	回答数	回答率(%)	回答数	回答率(%)	回答数	回答率(%)	回答数	回答率(%)	回答数	回答率(%)	回答数	回答率(%)	回答数	回答率(%)	回答数	回答率(%)
全体	919	14.8%	2,098	33.7%	1,728	27.8%	756	12.2%	309	5.0%	361	5.8%	47	0.8%	6,218	100.0%

57. 基礎学力への支援体制が充実している

	そう思う		少しそう思う		どちらとも言えない		あまりそう思わない		そう思わない		利用したことがない		無効・無回答		合計	
	回答数	回答率(%)	回答数	回答率(%)	回答数	回答率(%)	回答数	回答率(%)	回答数	回答率(%)	回答数	回答率(%)	回答数	回答率(%)	回答数	回答率(%)
全体	800	12.9%	2,120	34.1%	1,866	30.0%	568	9.1%	201	3.2%	607	9.8%	56	0.9%	6,218	100.0%

58. 外国語学習・留学への支援体制が充実している

	そう思う		少しそう思う		どちらとも言えない		あまりそう思わない		そう思わない		利用したことがない		無効・無回答		合計	
	回答数	回答率(%)	回答数	回答率(%)	回答数	回答率(%)	回答数	回答率(%)	回答数	回答率(%)	回答数	回答率(%)	回答数	回答率(%)	回答数	回答率(%)
全体	594	9.6%	1,019	16.4%	1,592	25.6%	462	7.4%	231	3.7%	2,262	36.4%	58	0.9%	6,218	100.0%

59. 奨学金について相談しやすい体制が整っている

	そう思う		少しそう思う		どちらとも言えない		あまりそう思わない		そう思わない		利用したことがない		無効・無回答		合計	
	回答数	回答率(%)	回答数	回答率(%)	回答数	回答率(%)	回答数	回答率(%)	回答数	回答率(%)	回答数	回答率(%)	回答数	回答率(%)	回答数	回答率(%)
全体	631	10.1%	1,277	20.5%	1,618	26.0%	466	7.5%	200	3.2%	1,966	31.6%	60	1.0%	6,218	100.0%

60. 進路や就職について相談しやすい体制が整っている

	そう思う		少しそう思う		どちらとも言えない		あまりそう思わない		そう思わない		利用したことがない		無効・無回答		合計	
	回答数	回答率(%)	回答数	回答率(%)	回答数	回答率(%)	回答数	回答率(%)	回答数	回答率(%)	回答数	回答率(%)	回答数	回答率(%)	回答数	回答率(%)
全体	991	15.9%	1,824	29.3%	1,491	24.0%	401	6.4%	196	3.2%	1,258	20.2%	57	0.9%	6,218	100.0%

61. 資格取得について相談しやすい体制が整っている

	そう思う		少しそう思う		どちらとも言えない		あまりそう思わない		そう思わない		利用したことがない		無効・無回答		合計	
	回答数	回答率(%)	回答数	回答率(%)	回答数	回答率(%)	回答数	回答率(%)	回答数	回答率(%)	回答数	回答率(%)	回答数	回答率(%)	回答数	回答率(%)
全体	762	12.3%	1,622	26.1%	1,597	25.7%	460	7.4%	187	3.0%	1,539	24.8%	51	0.8%	6,218	100.0%

62. 心身の健康について相談しやすい体制が整っている

	そう思う		少しそう思う		どちらとも言えない		あまりそう思わない		そう思わない		利用したことがない		無効・無回答		合計	
	回答数	回答率(%)	回答数	回答率(%)	回答数	回答率(%)	回答数	回答率(%)	回答数	回答率(%)	回答数	回答率(%)	回答数	回答率(%)	回答数	回答率(%)
全体	677	10.9%	1,331	21.4%	1,579	25.4%	394	6.3%	193	3.1%	1,988	32.0%	56	0.9%	6,218	100.0%

63. クラブ・サークル活動など、学生の自主活動への支援が充実している

	そう思う		少しそう思う		どちらとも言えない		あまりそう思わない		そう思わない		利用したことがない		無効・無回答		合計	
	回答数	回答率(%)	回答数	回答率(%)	回答数	回答率(%)	回答数	回答率(%)	回答数	回答率(%)	回答数	回答率(%)	回答数	回答率(%)	回答数	回答率(%)
全体	707	11.4%	1,456	23.4%	1,680	27.0%	531	8.5%	379	6.1%	1,400	22.5%	65	1.0%	6,218	100.0%

64. 公式ホームページ等での学生への情報提供が充実している

	そう思う		少しそう思う		どちらとも言えない		あまりそう思わない		そう思わない		利用したことがない		無効・無回答		合計	
	回答数	回答率(%)	回答数	回答率(%)	回答数	回答率(%)	回答数	回答率(%)	回答数	回答率(%)	回答数	回答率(%)	回答数	回答率(%)	回答数	回答率(%)
全体	726	11.7%	1,841	29.6%	1,900	30.6%	743	11.9%	410	6.6%	531	8.5%	67	1.1%	6,218	100.0%

★ 学生支援体制について

65. 教員と相談しやすい環境が整っている

	そう思う		少しそう思う		どちらとも言えない		あまりそう思わない		そう思わない		利用したことがない		無効・無回答		合計	
	回答数	回答率(%)	回答数	回答率(%)	回答数	回答率(%)	回答数	回答率(%)	回答数	回答率(%)	回答数	回答率(%)	回答数	回答率(%)	回答数	回答率(%)
全体	1,006	16.2%	2,076	33.4%	1,838	29.6%	519	8.3%	274	4.4%	451	7.3%	54	0.9%	6,218	100.0%

66. (総合評価) 学生生活に関する相談ができる体制が充実している

	そう思う		少しそう思う		どちらとも言えない		あまりそう思わない		そう思わない		利用したことがない		無効・無回答		合計	
	回答数	回答率(%)	回答数	回答率(%)	回答数	回答率(%)	回答数	回答率(%)	回答数	回答率(%)	回答数	回答率(%)	回答数	回答率(%)	回答数	回答率(%)
全体	723	11.6%	2,001	32.2%	2,218	35.7%	591	9.5%	272	4.4%	343	5.5%	70	1.1%	6,218	100.0%

★ 入学後のトラブルについて

67. 学内の事故やケガ

	経験したことがある		経験したことはない		無効・無回答		合計	
	回答数	回答率(%)	回答数	回答率(%)	回答数	回答率(%)	回答数	回答率(%)
全体	271	4.4%	5,874	94.5%	73	1.2%	6,218	100.0%

68. 通学中の事故やケガ

	経験したことがある		経験したことはない		無効・無回答		合計	
	回答数	回答率(%)	回答数	回答率(%)	回答数	回答率(%)	回答数	回答率(%)
全体	434	7.0%	5,714	91.9%	70	1.1%	6,218	100.0%

69. 学内での盗難被害

	経験したことがある		経験したことはない		無効・無回答		合計	
	回答数	回答率(%)	回答数	回答率(%)	回答数	回答率(%)	回答数	回答率(%)
全体	198	3.2%	5,952	95.7%	68	1.1%	6,218	100.0%

70. 学生同士のいじめやハラスメント、暴力

	経験したことがある		経験したことはない		無効・無回答		合計	
	回答数	回答率(%)	回答数	回答率(%)	回答数	回答率(%)	回答数	回答率(%)
全体	102	1.6%	6,043	97.2%	73	1.2%	6,218	100.0%

71. 飲酒の強要

	経験したことがある		経験したことはない		無効・無回答		合計	
	回答数	回答率(%)	回答数	回答率(%)	回答数	回答率(%)	回答数	回答率(%)
全体	105	1.7%	6,041	97.2%	72	1.2%	6,218	100.0%

72. セクシャルハラスメント(性的いやがらせ)

	経験したことがある		経験したことはない		無効・無回答		合計	
	回答数	回答率(%)	回答数	回答率(%)	回答数	回答率(%)	回答数	回答率(%)
全体	64	1.0%	6,080	97.8%	74	1.2%	6,218	100.0%

73. アカデミックハラスメント(教員からのいやがらせ)

	経験したことがある		経験したことはない		無効・無回答		合計	
	回答数	回答率(%)	回答数	回答率(%)	回答数	回答率(%)	回答数	回答率(%)
全体	166	2.7%	5,975	96.1%	77	1.2%	6,218	100.0%

74. つきまとい、ストーカー被害

	経験したことがある		経験したことはない		無効・無回答		合計	
	回答数	回答率(%)	回答数	回答率(%)	回答数	回答率(%)	回答数	回答率(%)
全体	95	1.5%	6,050	97.3%	73	1.2%	6,218	100.0%

75. なりすましなどネット犯罪の被害

	経験したことがある		経験したことはない		無効・無回答		合計	
	回答数	回答率(%)	回答数	回答率(%)	回答数	回答率(%)	回答数	回答率(%)
全体	49	0.8%	6,099	98.1%	70	1.1%	6,218	100.0%

★ 入学後のトラブルについて

76. マルチ商法、悪徳商法の被害

	経験したことがある		経験したことはない		無効・無回答		合計	
	回答数	回答率(%)	回答数	回答率(%)	回答数	回答率(%)	回答数	回答率(%)
全体	64	1.0%	6,077	97.7%	77	1.2%	6,218	100.0%

77. 違法薬物の使用の勧誘

	経験したことがある		経験したことはない		無効・無回答		合計	
	回答数	回答率(%)	回答数	回答率(%)	回答数	回答率(%)	回答数	回答率(%)
全体	34	0.5%	6,111	98.3%	73	1.2%	6,218	100.0%

78. 望まない宗教活動への勧誘

	経験したことがある		経験したことはない		無効・無回答		合計	
	回答数	回答率(%)	回答数	回答率(%)	回答数	回答率(%)	回答数	回答率(%)
全体	217	3.5%	5,924	95.3%	77	1.2%	6,218	100.0%

1. あなたの性別

	男		女		無効・無回答		合計	
	回答数	回答率(%)	回答数	回答率(%)	回答数	回答率(%)	回答数	回答率(%)
学部1年	856	47.0%	963	52.9%	1	0.1%	1,820	100.0%
学部2年	783	45.8%	917	53.7%	9	0.5%	1,709	100.0%
学部3年	675	51.5%	618	47.1%	18	1.4%	1,311	100.0%
学部4年	631	48.6%	646	49.8%	21	1.6%	1,298	100.0%
大学院修士1年	8	47.1%	9	52.9%	0	0.0%	17	100.0%
大学院修士2年	7	70.0%	3	30.0%	0	0.0%	10	100.0%
短大専攻科1年	-	-	-	-	-	-	0	-
短大専攻科2年	-	-	-	-	-	-	0	-

3. あなたの所属学科等

	初等教育		生涯学習		心理教育		英米語		グローバル コミュニケーション		経営(草薙)		社会環境		保育	
	回答数	回答率(%)	回答数	回答率(%)	回答数	回答率(%)	回答数	回答率(%)	回答数	回答率(%)	回答数	回答率(%)	回答数	回答率(%)	回答数	回答率(%)
学部1年	119	6.5%	97	5.3%	95	5.2%	96	5.3%	85	4.7%	204	11.2%	107	5.9%	164	9.0%
学部2年	124	7.3%	103	6.0%	98	5.7%	96	5.6%	80	4.7%	212	12.4%	84	4.9%	186	10.9%
学部3年	109	8.3%	81	6.2%	71	5.4%	78	5.9%	50	3.8%	116	8.8%	71	5.4%	49	3.7%
学部4年	98	7.6%	75	5.8%	84	6.5%	81	6.2%	40	3.1%	70	5.4%	51	3.9%	76	5.9%
大学院修士1年	1	5.9%	0	0.0%	0	0.0%	0	0.0%	0	0.0%	1	5.9%	0	0.0%	0	0.0%
大学院修士2年	0	0.0%	0	0.0%	0	0.0%	0	0.0%	0	0.0%	0	0.0%	0	0.0%	0	0.0%
短大専攻科1年	-	-	-	-	-	-	-	-	-	-	-	-	-	-	-	-
短大専攻科2年	-	-	-	-	-	-	-	-	-	-	-	-	-	-	-	-
	造形		大学院研究科(草薙)		法律		看護		静岡理学療法		健康栄養		こども健康		心身マネジメント	
	回答数	回答率(%)	回答数	回答率(%)	回答数	回答率(%)	回答数	回答率(%)	回答数	回答率(%)	回答数	回答率(%)	回答数	回答率(%)	回答数	回答率(%)
学部1年	103	5.7%	0	0.0%	199	10.9%	79	4.3%	62	3.4%	79	4.3%	33	1.8%	120	6.6%
学部2年	78	4.6%	0	0.0%	142	8.3%	72	4.2%	68	4.0%	72	4.2%	32	1.9%	92	5.4%
学部3年	50	3.8%	0	0.0%	101	7.7%	65	5.0%	53	4.0%	68	5.2%	37	2.8%	90	6.9%
学部4年	72	5.5%	0	0.0%	81	6.2%	79	6.1%	56	4.3%	76	5.9%	46	3.5%	99	7.6%
大学院修士1年	0	0.0%	15	88.2%	0	0.0%	0	0.0%	0	0.0%	0	0.0%	0	0.0%	0	0.0%
大学院修士2年	0	0.0%	10	100.0%	0	0.0%	0	0.0%	0	0.0%	0	0.0%	0	0.0%	0	0.0%
短大専攻科1年	-	-	-	-	-	-	-	-	-	-	-	-	-	-	-	-
短大専攻科2年	-	-	-	-	-	-	-	-	-	-	-	-	-	-	-	-
	健康鍼灸		健康柔道整復		理学療法		作業療法		経営(浜松)		大学院研究科(浜松)		無効・無回答		合計	
	回答数	回答率(%)	回答数	回答率(%)	回答数	回答率(%)	回答数	回答率(%)	回答数	回答率(%)	回答数	回答率(%)	回答数	回答率(%)	回答数	回答率(%)
学部1年	27	1.5%	35	1.9%	45	2.5%	24	1.3%	47	2.6%	0	0.0%	0	0.0%	1,820	100.0%
学部2年	21	1.2%	21	1.2%	42	2.5%	27	1.6%	59	3.5%	0	0.0%	0	0.0%	1,709	100.0%
学部3年	21	1.6%	20	1.5%	45	3.4%	29	2.2%	107	8.2%	0	0.0%	0	0.0%	1,311	100.0%
学部4年	23	1.8%	19	1.5%	32	2.5%	35	2.7%	105	8.1%	0	0.0%	0	0.0%	1,298	100.0%
大学院修士1年	0	0.0%	0	0.0%	0	0.0%	0	0.0%	0	0.0%	0	0.0%	0	0.0%	17	100.0%
大学院修士2年	0	0.0%	0	0.0%	0	0.0%	0	0.0%	0	0.0%	0	0.0%	0	0.0%	10	100.0%
短大専攻科1年	-	-	-	-	-	-	-	-	-	-	-	-	-	-	0	-
短大専攻科2年	-	-	-	-	-	-	-	-	-	-	-	-	-	-	0	-

4. アルバイトによる授業料負担の有無

	授業料の全額をアルバイトで負担している		授業料の一部をアルバイトで補っている		アルバイトでの授業料負担はしていない		無効・無回答		合計	
	回答数	回答率(%)	回答数	回答率(%)	回答数	回答率(%)	回答数	回答率(%)	回答数	回答率(%)
学部1年	9	0.5%	154	8.5%	1,558	85.6%	99	5.4%	1,820	100.0%
学部2年	13	0.8%	228	13.3%	1,347	78.8%	121	7.1%	1,709	100.0%
学部3年	10	0.8%	166	12.7%	1,048	79.9%	87	6.6%	1,311	100.0%
学部4年	11	0.8%	155	11.9%	1,058	81.5%	74	5.7%	1,298	100.0%
大学院修士1年	1	5.9%	2	11.8%	11	64.7%	3	17.6%	17	100.0%
大学院修士2年	0	0.0%	3	30.0%	6	60.0%	1	10.0%	10	100.0%
短大専攻科1年	-	-	-	-	-	-	-	-	0	-
短大専攻科2年	-	-	-	-	-	-	-	-	0	-

5. 居住形態について

	親と同居(実家)		一人暮らし		きょうだいと同居		親戚・知人宅		その他		無効・無回答		合計	
	回答数	回答率(%)	回答数	回答率(%)	回答数	回答率(%)	回答数	回答率(%)	回答数	回答率(%)	回答数	回答率(%)	回答数	回答率(%)
学部1年	1,503	82.6%	273	15.0%	6	0.3%	24	1.3%	10	0.5%	4	0.2%	1,820	100.0%
学部2年	1,380	80.7%	295	17.3%	5	0.3%	16	0.9%	10	0.6%	3	0.2%	1,709	100.0%
学部3年	1,014	77.3%	262	20.0%	8	0.6%	14	1.1%	10	0.8%	3	0.2%	1,311	100.0%
学部4年	1,022	78.7%	252	19.4%	4	0.3%	9	0.7%	10	0.8%	1	0.1%	1,298	100.0%
大学院修士1年	11	64.7%	3	17.6%	0	0.0%	0	0.0%	3	17.6%	0	0.0%	17	100.0%
大学院修士2年	5	50.0%	4	40.0%	0	0.0%	1	10.0%	0	0.0%	0	0.0%	10	100.0%
短大専攻科1年	-	-	-	-	-	-	-	-	-	-	-	-	0	-
短大専攻科2年	-	-	-	-	-	-	-	-	-	-	-	-	0	-

6. 通常の通学手段について(あてはまるものすべてにマークしてください)

	徒歩		自転車		原付・バイク		自家用車 (自ら運転)		自家用車 (家族による送迎)		路線バス		学園バス		電車 (JR 在来線)	
	回答数	回答率(%)	回答数	回答率(%)	回答数	回答率(%)	回答数	回答率(%)	回答数	回答率(%)	回答数	回答率(%)	回答数	回答率(%)	回答数	回答率(%)
学部1年	664	36.5%	851	46.8%	118	6.5%	134	7.4%	218	12.0%	249	13.7%	255	14.0%	1,031	56.6%
学部2年	720	42.1%	791	46.3%	154	9.0%	212	12.4%	174	10.2%	227	13.3%	173	10.1%	914	53.5%
学部3年	530	40.4%	477	36.4%	198	15.1%	256	19.5%	127	9.7%	130	9.9%	183	14.0%	621	47.4%
学部4年	508	39.1%	440	33.9%	200	15.4%	289	22.3%	121	9.3%	142	10.9%	172	13.3%	627	48.3%
大学院修士1年	8	47.1%	5	29.4%	2	11.8%	4	23.5%	0	0.0%	1	5.9%	0	0.0%	13	76.5%
大学院修士2年	4	40.0%	4	40.0%	1	10.0%	1	10.0%	0	0.0%	0	0.0%	0	0.0%	5	50.0%
短大専攻科1年	-	-	-	-	-	-	-	-	-	-	-	-	-	-	-	-
短大専攻科2年	-	-	-	-	-	-	-	-	-	-	-	-	-	-	-	-
	電車(私鉄)		新幹線		その他		無効・無回答		合計							
	回答数	回答率(%)	回答数	回答率(%)	回答数	回答率(%)	回答数	回答率(%)	回答数	回答率(%)	回答数	回答率(%)	回答数	回答率(%)	回答数	回答率(%)
学部1年	155	8.5%	20	1.1%	5	0.3%	1	0.1%	1,820	100.0%						
学部2年	125	7.3%	29	1.7%	7	0.4%	1	0.1%	1,709	100.0%						
学部3年	87	6.6%	28	2.1%	9	0.7%	0	0.0%	1,311	100.0%						
学部4年	67	5.2%	20	1.5%	5	0.4%	0	0.0%	1,298	100.0%						
大学院修士1年	1	5.9%	2	11.8%	0	0.0%	0	0.0%	17	100.0%						
大学院修士2年	1	10.0%	0	0.0%	0	0.0%	0	0.0%	10	100.0%						
短大専攻科1年	-	-	-	-	-	-	-	-	0	-						
短大専攻科2年	-	-	-	-	-	-	-	-	0	-						

7. 通学時間について(片道)

	15分以内		30分以内		1時間以内		1時間30分以内		2時間以内		2時間以上		無効・無回答		合計	
	回答数	回答率(%)	回答数	回答率(%)	回答数	回答率(%)	回答数	回答率(%)	回答数	回答率(%)	回答数	回答率(%)	回答数	回答率(%)	回答数	回答率(%)
学部1年	254	14.0%	364	20.0%	494	27.1%	425	23.4%	202	11.1%	75	4.1%	6	0.3%	1,820	100.0%
学部2年	294	17.2%	339	19.8%	480	28.1%	354	20.7%	170	9.9%	68	4.0%	4	0.2%	1,709	100.0%
学部3年	214	16.3%	294	22.4%	333	25.4%	264	20.1%	142	10.8%	61	4.7%	3	0.2%	1,311	100.0%
学部4年	208	16.0%	243	18.7%	345	26.6%	272	21.0%	140	10.8%	87	6.7%	3	0.2%	1,298	100.0%
大学院修士1年	1	5.9%	2	11.8%	5	29.4%	6	35.3%	2	11.8%	1	5.9%	0	0.0%	17	100.0%
大学院修士2年	3	30.0%	1	10.0%	3	30.0%	2	20.0%	1	10.0%	0	0.0%	0	0.0%	10	100.0%
短大専攻科1年	-	-	-	-	-	-	-	-	-	-	-	-	-	-	0	-
短大専攻科2年	-	-	-	-	-	-	-	-	-	-	-	-	-	-	0	-

8. 朝食について

	毎日食べている		週に4～5回程度		週に2～3回程度		ほとんど食べない		無効・無回答		合計	
	回答数	回答率(%)	回答数	回答率(%)	回答数	回答率(%)	回答数	回答率(%)	回答数	回答率(%)	回答数	回答率(%)
学部1年	1,240	68.1%	266	14.6%	128	7.0%	182	10.0%	4	0.2%	1,820	100.0%
学部2年	932	54.5%	317	18.5%	182	10.6%	276	16.1%	2	0.1%	1,709	100.0%
学部3年	683	52.1%	245	18.7%	149	11.4%	231	17.6%	3	0.2%	1,311	100.0%
学部4年	614	47.3%	242	18.6%	189	14.6%	249	19.2%	4	0.3%	1,298	100.0%
大学院修士1年	11	64.7%	3	17.6%	0	0.0%	3	17.6%	0	0.0%	17	100.0%
大学院修士2年	3	30.0%	3	30.0%	3	30.0%	1	10.0%	0	0.0%	10	100.0%
短大専攻科1年	-	-	-	-	-	-	-	-	-	-	0	-
短大専攻科2年	-	-	-	-	-	-	-	-	-	-	0	-

9. 平日の平均睡眠時間

	8時間以上		7時間程度		6時間程度		5時間程度		4時間未満		無効・無回答		合計	
	回答数	回答率(%)	回答数	回答率(%)	回答数	回答率(%)	回答数	回答率(%)	回答数	回答率(%)	回答数	回答率(%)	回答数	回答率(%)
学部1年	53	2.9%	423	23.2%	827	45.4%	447	24.6%	65	3.6%	5	0.3%	1,820	100.0%
学部2年	60	3.5%	374	21.9%	731	42.8%	454	26.6%	83	4.9%	7	0.4%	1,709	100.0%
学部3年	43	3.3%	296	22.6%	576	43.9%	312	23.8%	78	5.9%	6	0.5%	1,311	100.0%
学部4年	105	8.1%	333	25.7%	520	40.1%	270	20.8%	66	5.1%	4	0.3%	1,298	100.0%
大学院修士1年	0	0.0%	2	11.8%	7	41.2%	8	47.1%	0	0.0%	0	0.0%	17	100.0%
大学院修士2年	1	10.0%	1	10.0%	4	40.0%	4	40.0%	0	0.0%	0	0.0%	10	100.0%
短大専攻科1年	-	-	-	-	-	-	-	-	-	-	-	-	0	-
短大専攻科2年	-	-	-	-	-	-	-	-	-	-	-	-	0	-

10. 週末(土日)の過ごし方(最も多い活動)

	学習 (授業を含む)		クラブ・ サークル活動		アルバイト		ボランティア		趣味の活動		友人との交際		息抜き、その他	
	回答数	回答率(%)	回答数	回答率(%)	回答数	回答率(%)	回答数	回答率(%)	回答数	回答率(%)	回答数	回答率(%)	回答数	回答率(%)
学部1年	28	1.5%	165	9.1%	821	45.1%	6	0.3%	250	13.7%	90	4.9%	381	20.9%
学部2年	27	1.6%	122	7.1%	976	57.1%	10	0.6%	189	11.1%	60	3.5%	230	13.5%
学部3年	27	2.1%	106	8.1%	757	57.7%	10	0.8%	124	9.5%	44	3.4%	155	11.8%
学部4年	27	2.1%	60	4.6%	696	53.6%	13	1.0%	163	12.6%	67	5.2%	201	15.5%
大学院修士1年	3	17.6%	0	0.0%	2	11.8%	1	5.9%	2	11.8%	0	0.0%	8	47.1%
大学院修士2年	1	10.0%	0	0.0%	3	30.0%	0	0.0%	3	30.0%	1	10.0%	1	10.0%
短大専攻科1年	-	-	-	-	-	-	-	-	-	-	-	-	-	-
短大専攻科2年	-	-	-	-	-	-	-	-	-	-	-	-	-	-
	無効・無回答		合計											
	回答数	回答率(%)	回答数	回答率(%)										
学部1年	79	4.3%	1,820	100.0%										
学部2年	95	5.6%	1,709	100.0%										
学部3年	88	6.7%	1,311	100.0%										
学部4年	71	5.5%	1,298	100.0%										
大学院修士1年	1	5.9%	17	100.0%										
大学院修士2年	1	10.0%	10	100.0%										
短大専攻科1年	-	-	0	-										
短大専攻科2年	-	-	0	-										

11. 喫煙について

	毎日 喫煙している		たまに喫煙する ことがある		喫煙はしない		無効・無回答		合計	
	回答数	回答率(%)	回答数	回答率(%)	回答数	回答率(%)	回答数	回答率(%)	回答数	回答率(%)
学部1年	11	0.6%	8	0.4%	1,682	92.4%	119	6.5%	1,820	100.0%
学部2年	61	3.6%	48	2.8%	1,437	84.1%	163	9.5%	1,709	100.0%
学部3年	99	7.6%	57	4.3%	1,022	78.0%	133	10.1%	1,311	100.0%
学部4年	84	6.5%	63	4.9%	1,029	79.3%	122	9.4%	1,298	100.0%
大学院修士1年	1	5.9%	0	0.0%	13	76.5%	3	17.6%	17	100.0%
大学院修士2年	1	10.0%	1	10.0%	7	70.0%	1	10.0%	10	100.0%
短大専攻科1年	-	-	-	-	-	-	-	-	0	-
短大専攻科2年	-	-	-	-	-	-	-	-	0	-

★ 平日の過ごし方について

【学年】

12. 1日の学修時間(授業時間を除く)

	5時間以上		4時間程度		3時間程度		2時間程度		1時間程度		30分程度		ほとんど行わない	
	回答数	回答率(%)	回答数	回答率(%)	回答数	回答率(%)	回答数	回答率(%)	回答数	回答率(%)	回答数	回答率(%)	回答数	回答率(%)
学部1年	13	0.7%	10	0.5%	45	2.5%	137	7.5%	464	25.5%	474	26.0%	664	36.5%
学部2年	20	1.2%	17	1.0%	40	2.3%	131	7.7%	420	24.6%	423	24.8%	635	37.2%
学部3年	14	1.1%	11	0.8%	44	3.4%	136	10.4%	374	28.5%	272	20.7%	446	34.0%
学部4年	27	2.1%	23	1.8%	68	5.2%	146	11.2%	288	22.2%	219	16.9%	513	39.5%
大学院修士1年	2	11.8%	1	5.9%	4	23.5%	3	17.6%	6	35.3%	1	5.9%	0	0.0%
大学院修士2年	0	0.0%	0	0.0%	2	20.0%	2	20.0%	5	50.0%	1	10.0%	0	0.0%
短大専攻科1年	-	-	-	-	-	-	-	-	-	-	-	-	-	-
短大専攻科2年	-	-	-	-	-	-	-	-	-	-	-	-	-	-
	無効・無回答		合計											
	回答数	回答率(%)	回答数	回答率(%)										
学部1年	13	0.7%	1,820	100.0%										
学部2年	23	1.3%	1,709	100.0%										
学部3年	14	1.1%	1,311	100.0%										
学部4年	14	1.1%	1,298	100.0%										
大学院修士1年	0	0.0%	17	100.0%										
大学院修士2年	0	0.0%	10	100.0%										
短大専攻科1年	-	-	0	-										
短大専攻科2年	-	-	0	-										

13. クラブ・サークル活動

	5時間以上		4時間程度		3時間程度		2時間程度		1時間程度		30分程度		ほとんど行わない	
	回答数	回答率(%)	回答数	回答率(%)	回答数	回答率(%)	回答数	回答率(%)	回答数	回答率(%)	回答数	回答率(%)	回答数	回答率(%)
学部1年	25	1.4%	41	2.3%	161	8.8%	240	13.2%	165	9.1%	102	5.6%	1,058	58.1%
学部2年	16	0.9%	29	1.7%	128	7.5%	155	9.1%	133	7.8%	87	5.1%	1,125	65.8%
学部3年	17	1.3%	26	2.0%	91	6.9%	148	11.3%	86	6.6%	67	5.1%	844	64.4%
学部4年	17	1.3%	17	1.3%	41	3.2%	107	8.2%	68	5.2%	32	2.5%	991	76.3%
大学院修士1年	1	5.9%	0	0.0%	0	0.0%	0	0.0%	0	0.0%	0	0.0%	16	94.1%
大学院修士2年	0	0.0%	0	0.0%	1	10.0%	1	10.0%	2	20.0%	1	10.0%	5	50.0%
短大専攻科1年	-	-	-	-	-	-	-	-	-	-	-	-	-	-
短大専攻科2年	-	-	-	-	-	-	-	-	-	-	-	-	-	-
	無効・無回答		合計											
	回答数	回答率(%)	回答数	回答率(%)										
学部1年	28	1.5%	1,820	100.0%										
学部2年	36	2.1%	1,709	100.0%										
学部3年	32	2.4%	1,311	100.0%										
学部4年	25	1.9%	1,298	100.0%										
大学院修士1年	0	0.0%	17	100.0%										
大学院修士2年	0	0.0%	10	100.0%										
短大専攻科1年	-	-	0	-										
短大専攻科2年	-	-	0	-										

★ 平日の過ごし方について

【学年】

14. アルバイト

	5時間以上		4時間程度		3時間程度		2時間程度		1時間程度		30分程度		ほとんど行わない	
	回答数	回答率(%)	回答数	回答率(%)	回答数	回答率(%)	回答数	回答率(%)	回答数	回答率(%)	回答数	回答率(%)	回答数	回答率(%)
学部1年	273	15.0%	395	21.7%	375	20.6%	164	9.0%	56	3.1%	10	0.5%	525	28.8%
学部2年	333	19.5%	494	28.9%	353	20.7%	148	8.7%	64	3.7%	10	0.6%	282	16.5%
学部3年	275	21.0%	333	25.4%	283	21.6%	123	9.4%	41	3.1%	8	0.6%	236	18.0%
学部4年	368	28.4%	295	22.7%	212	16.3%	91	7.0%	37	2.9%	8	0.6%	272	21.0%
大学院修士1年	1	5.9%	1	5.9%	1	5.9%	2	11.8%	1	5.9%	0	0.0%	11	64.7%
大学院修士2年	0	0.0%	3	30.0%	2	20.0%	2	20.0%	0	0.0%	0	0.0%	3	30.0%
短大専攻科1年	-	-	-	-	-	-	-	-	-	-	-	-	-	-
短大専攻科2年	-	-	-	-	-	-	-	-	-	-	-	-	-	-
	無効・無回答		合計											
	回答数	回答率(%)	回答数	回答率(%)										
学部1年	22	1.2%	1,820	100.0%										
学部2年	25	1.5%	1,709	100.0%										
学部3年	12	0.9%	1,311	100.0%										
学部4年	15	1.2%	1,298	100.0%										
大学院修士1年	0	0.0%	17	100.0%										
大学院修士2年	0	0.0%	10	100.0%										
短大専攻科1年	-	-	0	-										
短大専攻科2年	-	-	0	-										

15. ゲーム・LINE・SNS

	5時間以上		4時間程度		3時間程度		2時間程度		1時間程度		30分程度		ほとんど行わない	
	回答数	回答率(%)	回答数	回答率(%)	回答数	回答率(%)	回答数	回答率(%)	回答数	回答率(%)	回答数	回答率(%)	回答数	回答率(%)
学部1年	258	14.2%	246	13.5%	430	23.6%	508	27.9%	276	15.2%	62	3.4%	23	1.3%
学部2年	282	16.5%	215	12.6%	420	24.6%	441	25.8%	246	14.4%	49	2.9%	31	1.8%
学部3年	186	14.2%	164	12.5%	313	23.9%	390	29.7%	182	13.9%	44	3.4%	19	1.4%
学部4年	269	20.7%	173	13.3%	296	22.8%	324	25.0%	159	12.2%	35	2.7%	28	2.2%
大学院修士1年	1	5.9%	0	0.0%	1	5.9%	4	23.5%	5	29.4%	2	11.8%	4	23.5%
大学院修士2年	1	10.0%	1	10.0%	1	10.0%	4	40.0%	2	20.0%	1	10.0%	0	0.0%
短大専攻科1年	-	-	-	-	-	-	-	-	-	-	-	-	-	-
短大専攻科2年	-	-	-	-	-	-	-	-	-	-	-	-	-	-
	無効・無回答		合計											
	回答数	回答率(%)	回答数	回答率(%)										
学部1年	17	0.9%	1,820	100.0%										
学部2年	25	1.5%	1,709	100.0%										
学部3年	13	1.0%	1,311	100.0%										
学部4年	14	1.1%	1,298	100.0%										
大学院修士1年	0	0.0%	17	100.0%										
大学院修士2年	0	0.0%	10	100.0%										
短大専攻科1年	-	-	0	-										
短大専攻科2年	-	-	0	-										

16. これまで履修した授業の内容は、おおむね理解できた

	そう思う		少しそう思う		どちらとも言えない		あまりそう思わない		そう思わない		無効・無回答		合計	
	回答数	回答率(%)	回答数	回答率(%)	回答数	回答率(%)	回答数	回答率(%)	回答数	回答率(%)	回答数	回答率(%)	回答数	回答率(%)
学部1年	475	26.1%	1,004	55.2%	265	14.6%	67	3.7%	6	0.3%	3	0.2%	1,820	100.0%
学部2年	327	19.1%	946	55.4%	333	19.5%	83	4.9%	14	0.8%	6	0.4%	1,709	100.0%
学部3年	317	24.2%	687	52.4%	231	17.6%	55	4.2%	19	1.4%	2	0.2%	1,311	100.0%
学部4年	329	25.3%	681	52.5%	225	17.3%	46	3.5%	14	1.1%	3	0.2%	1,298	100.0%
大学院修士1年	10	58.8%	7	41.2%	0	0.0%	0	0.0%	0	0.0%	0	0.0%	17	100.0%
大学院修士2年	3	30.0%	4	40.0%	3	30.0%	0	0.0%	0	0.0%	0	0.0%	10	100.0%
短大専攻科1年	-	-	-	-	-	-	-	-	-	-	-	-	0	-
短大専攻科2年	-	-	-	-	-	-	-	-	-	-	-	-	0	-

17. 授業への出席状況は、おおむね良好だった

	そう思う		少しそう思う		どちらとも言えない		あまりそう思わない		そう思わない		無効・無回答		合計	
	回答数	回答率(%)	回答数	回答率(%)	回答数	回答率(%)	回答数	回答率(%)	回答数	回答率(%)	回答数	回答率(%)	回答数	回答率(%)
学部1年	1,242	68.2%	400	22.0%	123	6.8%	43	2.4%	10	0.5%	2	0.1%	1,820	100.0%
学部2年	928	54.3%	513	30.0%	176	10.3%	65	3.8%	20	1.2%	7	0.4%	1,709	100.0%
学部3年	737	56.2%	391	29.8%	116	8.8%	42	3.2%	22	1.7%	3	0.2%	1,311	100.0%
学部4年	729	56.2%	388	29.9%	137	10.6%	28	2.2%	11	0.8%	5	0.4%	1,298	100.0%
大学院修士1年	16	94.1%	1	5.9%	0	0.0%	0	0.0%	0	0.0%	0	0.0%	17	100.0%
大学院修士2年	7	70.0%	2	20.0%	1	10.0%	0	0.0%	0	0.0%	0	0.0%	10	100.0%
短大専攻科1年	-	-	-	-	-	-	-	-	-	-	-	-	0	-
短大専攻科2年	-	-	-	-	-	-	-	-	-	-	-	-	0	-

18. 遅刻や私語をせず、良好な受講態度に努めた

	そう思う		少しそう思う		どちらとも言えない		あまりそう思わない		そう思わない		無効・無回答		合計	
	回答数	回答率(%)	回答数	回答率(%)	回答数	回答率(%)	回答数	回答率(%)	回答数	回答率(%)	回答数	回答率(%)	回答数	回答率(%)
学部1年	653	35.9%	821	45.1%	275	15.1%	58	3.2%	7	0.4%	6	0.3%	1,820	100.0%
学部2年	460	26.9%	817	47.8%	324	19.0%	83	4.9%	15	0.9%	10	0.6%	1,709	100.0%
学部3年	366	27.9%	644	49.1%	214	16.3%	65	5.0%	16	1.2%	6	0.5%	1,311	100.0%
学部4年	427	32.9%	571	44.0%	234	18.0%	49	3.8%	10	0.8%	7	0.5%	1,298	100.0%
大学院修士1年	15	88.2%	2	11.8%	0	0.0%	0	0.0%	0	0.0%	0	0.0%	17	100.0%
大学院修士2年	3	30.0%	6	60.0%	1	10.0%	0	0.0%	0	0.0%	0	0.0%	10	100.0%
短大専攻科1年	-	-	-	-	-	-	-	-	-	-	-	-	0	-
短大専攻科2年	-	-	-	-	-	-	-	-	-	-	-	-	0	-

19. 予習・復習など、授業時間外の学修に努めた

	そう思う		少しそう思う		どちらとも言えない		あまりそう思わない		そう思わない		無効・無回答		合計	
	回答数	回答率(%)	回答数	回答率(%)	回答数	回答率(%)	回答数	回答率(%)	回答数	回答率(%)	回答数	回答率(%)	回答数	回答率(%)
学部1年	196	10.8%	531	29.2%	574	31.5%	386	21.2%	126	6.9%	7	0.4%	1,820	100.0%
学部2年	162	9.5%	475	27.8%	572	33.5%	344	20.1%	146	8.5%	10	0.6%	1,709	100.0%
学部3年	163	12.4%	394	30.1%	411	31.4%	235	17.9%	104	7.9%	4	0.3%	1,311	100.0%
学部4年	160	12.3%	402	31.0%	383	29.5%	243	18.7%	98	7.6%	12	0.9%	1,298	100.0%
大学院修士1年	7	41.2%	8	47.1%	1	5.9%	1	5.9%	0	0.0%	0	0.0%	17	100.0%
大学院修士2年	1	10.0%	6	60.0%	2	20.0%	1	10.0%	0	0.0%	0	0.0%	10	100.0%
短大専攻科1年	-	-	-	-	-	-	-	-	-	-	-	-	0	-
短大専攻科2年	-	-	-	-	-	-	-	-	-	-	-	-	0	-

20. これまでの学業成績を理解し、現在の学修に活かしている

	そう思う		少しそう思う		どちらとも言えない		あまりそう思わない		そう思わない		無効・無回答		合計	
	回答数	回答率(%)	回答数	回答率(%)	回答数	回答率(%)	回答数	回答率(%)	回答数	回答率(%)	回答数	回答率(%)	回答数	回答率(%)
学部1年	272	14.9%	772	42.4%	585	32.1%	150	8.2%	34	1.9%	7	0.4%	1,820	100.0%
学部2年	234	13.7%	755	44.2%	539	31.5%	135	7.9%	30	1.8%	16	0.9%	1,709	100.0%
学部3年	235	17.9%	589	44.9%	333	25.4%	116	8.8%	30	2.3%	8	0.6%	1,311	100.0%
学部4年	267	20.6%	586	45.1%	314	24.2%	92	7.1%	30	2.3%	9	0.7%	1,298	100.0%
大学院修士1年	8	47.1%	8	47.1%	1	5.9%	0	0.0%	0	0.0%	0	0.0%	17	100.0%
大学院修士2年	3	30.0%	4	40.0%	3	30.0%	0	0.0%	0	0.0%	0	0.0%	10	100.0%
短大専攻科1年	-	-	-	-	-	-	-	-	-	-	-	-	0	-
短大専攻科2年	-	-	-	-	-	-	-	-	-	-	-	-	0	-

21. 授業を通して、幅広い教養が得られている

	そう思う		少しそう思う		どちらとも言えない		あまりそう思わない		そう思わない		無効・無回答		合計	
	回答数	回答率(%)	回答数	回答率(%)	回答数	回答率(%)	回答数	回答率(%)	回答数	回答率(%)	回答数	回答率(%)	回答数	回答率(%)
学部1年	415	22.8%	896	49.2%	414	22.7%	74	4.1%	17	0.9%	4	0.2%	1,820	100.0%
学部2年	325	19.0%	866	50.7%	406	23.8%	80	4.7%	26	1.5%	6	0.4%	1,709	100.0%
学部3年	300	22.9%	662	50.5%	246	18.8%	73	5.6%	23	1.8%	7	0.5%	1,311	100.0%
学部4年	326	25.1%	629	48.5%	262	20.2%	53	4.1%	22	1.7%	6	0.5%	1,298	100.0%
大学院修士1年	15	88.2%	2	11.8%	0	0.0%	0	0.0%	0	0.0%	0	0.0%	17	100.0%
大学院修士2年	4	40.0%	5	50.0%	1	10.0%	0	0.0%	0	0.0%	0	0.0%	10	100.0%
短大専攻科1年	-	-	-	-	-	-	-	-	-	-	-	-	0	-
短大専攻科2年	-	-	-	-	-	-	-	-	-	-	-	-	0	-

22. 授業を通して、深い専門知識が得られている

	そう思う		少しそう思う		どちらとも言えない		あまりそう思わない		そう思わない		無効・無回答		合計	
	回答数	回答率(%)	回答数	回答率(%)	回答数	回答率(%)	回答数	回答率(%)	回答数	回答率(%)	回答数	回答率(%)	回答数	回答率(%)
学部1年	437	24.0%	871	47.9%	400	22.0%	83	4.6%	24	1.3%	5	0.3%	1,820	100.0%
学部2年	353	20.7%	862	50.4%	375	21.9%	86	5.0%	25	1.5%	8	0.5%	1,709	100.0%
学部3年	324	24.7%	661	50.4%	229	17.5%	69	5.3%	25	1.9%	3	0.2%	1,311	100.0%
学部4年	326	25.1%	639	49.2%	252	19.4%	53	4.1%	22	1.7%	6	0.5%	1,298	100.0%
大学院修士1年	16	94.1%	1	5.9%	0	0.0%	0	0.0%	0	0.0%	0	0.0%	17	100.0%
大学院修士2年	3	30.0%	6	60.0%	1	10.0%	0	0.0%	0	0.0%	0	0.0%	10	100.0%
短大専攻科1年	-	-	-	-	-	-	-	-	-	-	-	-	0	-
短大専攻科2年	-	-	-	-	-	-	-	-	-	-	-	-	0	-

23. 授業を通して、職業関連の知識・技能が得られている

	そう思う		少しそう思う		どちらとも言えない		あまりそう思わない		そう思わない		無効・無回答		合計	
	回答数	回答率(%)	回答数	回答率(%)	回答数	回答率(%)	回答数	回答率(%)	回答数	回答率(%)	回答数	回答率(%)	回答数	回答率(%)
学部1年	410	22.5%	870	47.8%	408	22.4%	95	5.2%	27	1.5%	10	0.5%	1,820	100.0%
学部2年	321	18.8%	835	48.9%	406	23.8%	105	6.1%	30	1.8%	12	0.7%	1,709	100.0%
学部3年	311	23.7%	627	47.8%	251	19.1%	87	6.6%	28	2.1%	7	0.5%	1,311	100.0%
学部4年	322	24.8%	608	46.8%	263	20.3%	61	4.7%	34	2.6%	10	0.8%	1,298	100.0%
大学院修士1年	14	82.4%	3	17.6%	0	0.0%	0	0.0%	0	0.0%	0	0.0%	17	100.0%
大学院修士2年	4	40.0%	5	50.0%	1	10.0%	0	0.0%	0	0.0%	0	0.0%	10	100.0%
短大専攻科1年	-	-	-	-	-	-	-	-	-	-	-	-	0	-
短大専攻科2年	-	-	-	-	-	-	-	-	-	-	-	-	0	-

24. 授業を通して、人とのコミュニケーションが深まっている

	そう思う		少しそう思う		どちらとも言えない		あまりそう思わない		そう思わない		無効・無回答		合計	
	回答数	回答率(%)	回答数	回答率(%)	回答数	回答率(%)	回答数	回答率(%)	回答数	回答率(%)	回答数	回答率(%)	回答数	回答率(%)
学部1年	491	27.0%	780	42.9%	397	21.8%	110	6.0%	38	2.1%	4	0.2%	1,820	100.0%
学部2年	375	21.9%	761	44.5%	376	22.0%	136	8.0%	44	2.6%	17	1.0%	1,709	100.0%
学部3年	338	25.8%	542	41.3%	293	22.3%	94	7.2%	36	2.7%	8	0.6%	1,311	100.0%
学部4年	348	26.8%	592	45.6%	259	20.0%	63	4.9%	30	2.3%	6	0.5%	1,298	100.0%
大学院修士1年	16	94.1%	1	5.9%	0	0.0%	0	0.0%	0	0.0%	0	0.0%	17	100.0%
大学院修士2年	2	20.0%	6	60.0%	2	20.0%	0	0.0%	0	0.0%	0	0.0%	10	100.0%
短大専攻科1年	-	-	-	-	-	-	-	-	-	-	-	-	0	-
短大専攻科2年	-	-	-	-	-	-	-	-	-	-	-	-	0	-

25. (総合評価)大学の授業に満足している

	そう思う		少しそう思う		どちらとも言えない		あまりそう思わない		そう思わない		無効・無回答		合計	
	回答数	回答率(%)	回答数	回答率(%)	回答数	回答率(%)	回答数	回答率(%)	回答数	回答率(%)	回答数	回答率(%)	回答数	回答率(%)
学部1年	327	18.0%	867	47.6%	475	26.1%	107	5.9%	43	2.4%	1	0.1%	1,820	100.0%
学部2年	228	13.3%	771	45.1%	501	29.3%	139	8.1%	57	3.3%	13	0.8%	1,709	100.0%
学部3年	193	14.7%	624	47.6%	355	27.1%	88	6.7%	43	3.3%	8	0.6%	1,311	100.0%
学部4年	229	17.6%	629	48.5%	329	25.3%	79	6.1%	27	2.1%	5	0.4%	1,298	100.0%
大学院修士1年	12	70.6%	4	23.5%	0	0.0%	1	5.9%	0	0.0%	0	0.0%	17	100.0%
大学院修士2年	1	10.0%	8	80.0%	1	10.0%	0	0.0%	0	0.0%	0	0.0%	10	100.0%
短大専攻科1年	-	-	-	-	-	-	-	-	-	-	-	-	0	-
短大専攻科2年	-	-	-	-	-	-	-	-	-	-	-	-	0	-

★ 課外活動の状況について

【学年】

26. 学内のクラブ・サークル活動に積極的に参加している

	そう思う		少しそう思う		どちらとも言えない		あまりそう思わない		そう思わない		無効・無回答		合計	
	回答数	回答率(%)	回答数	回答率(%)	回答数	回答率(%)	回答数	回答率(%)	回答数	回答率(%)	回答数	回答率(%)	回答数	回答率(%)
学部1年	439	24.1%	261	14.3%	206	11.3%	182	10.0%	731	40.2%	1	0.1%	1,820	100.0%
学部2年	314	18.4%	244	14.3%	162	9.5%	153	9.0%	827	48.4%	9	0.5%	1,709	100.0%
学部3年	287	21.9%	160	12.2%	114	8.7%	96	7.3%	649	49.5%	5	0.4%	1,311	100.0%
学部4年	193	14.9%	164	12.6%	158	12.2%	111	8.6%	664	51.2%	8	0.6%	1,298	100.0%
大学院修士1年	1	5.9%	0	0.0%	0	0.0%	1	5.9%	15	88.2%	0	0.0%	17	100.0%
大学院修士2年	0	0.0%	3	30.0%	1	10.0%	2	20.0%	4	40.0%	0	0.0%	10	100.0%
短大専攻科1年	-	-	-	-	-	-	-	-	-	-	-	-	0	-
短大専攻科2年	-	-	-	-	-	-	-	-	-	-	-	-	0	-

27. 学内のゼミやボランティア活動に積極的に参加している

	そう思う		少しそう思う		どちらとも言えない		あまりそう思わない		そう思わない		無効・無回答		合計	
	回答数	回答率(%)	回答数	回答率(%)	回答数	回答率(%)	回答数	回答率(%)	回答数	回答率(%)	回答数	回答率(%)	回答数	回答率(%)
学部1年	144	7.9%	219	12.0%	393	21.6%	304	16.7%	758	41.6%	2	0.1%	1,820	100.0%
学部2年	168	9.8%	276	16.1%	342	20.0%	290	17.0%	623	36.5%	10	0.6%	1,709	100.0%
学部3年	222	16.9%	273	20.8%	240	18.3%	174	13.3%	395	30.1%	7	0.5%	1,311	100.0%
学部4年	223	17.2%	294	22.7%	270	20.8%	127	9.8%	372	28.7%	12	0.9%	1,298	100.0%
大学院修士1年	7	41.2%	2	11.8%	3	17.6%	0	0.0%	5	29.4%	0	0.0%	17	100.0%
大学院修士2年	4	40.0%	3	30.0%	2	20.0%	1	10.0%	0	0.0%	0	0.0%	10	100.0%
短大専攻科1年	-	-	-	-	-	-	-	-	-	-	-	-	0	-
短大専攻科2年	-	-	-	-	-	-	-	-	-	-	-	-	0	-

28. 学外の地域活動・市民活動・ボランティア活動に積極的に参加している

	そう思う		少しそう思う		どちらとも言えない		あまりそう思わない		そう思わない		無効・無回答		合計	
	回答数	回答率(%)	回答数	回答率(%)	回答数	回答率(%)	回答数	回答率(%)	回答数	回答率(%)	回答数	回答率(%)	回答数	回答率(%)
学部1年	104	5.7%	150	8.2%	321	17.6%	337	18.5%	901	49.5%	7	0.4%	1,820	100.0%
学部2年	123	7.2%	204	11.9%	303	17.7%	312	18.3%	757	44.3%	10	0.6%	1,709	100.0%
学部3年	123	9.4%	189	14.4%	214	16.3%	221	16.9%	556	42.4%	8	0.6%	1,311	100.0%
学部4年	111	8.6%	189	14.6%	207	15.9%	181	13.9%	602	46.4%	8	0.6%	1,298	100.0%
大学院修士1年	2	11.8%	7	41.2%	1	5.9%	1	5.9%	6	35.3%	0	0.0%	17	100.0%
大学院修士2年	4	40.0%	4	40.0%	1	10.0%	1	10.0%	0	0.0%	0	0.0%	10	100.0%
短大専攻科1年	-	-	-	-	-	-	-	-	-	-	-	-	0	-
短大専攻科2年	-	-	-	-	-	-	-	-	-	-	-	-	0	-

29. 大学・学友会の行事・活動に積極的に参加している

	そう思う		少しそう思う		どちらとも言えない		あまりそう思わない		そう思わない		無効・無回答		合計	
	回答数	回答率(%)	回答数	回答率(%)	回答数	回答率(%)	回答数	回答率(%)	回答数	回答率(%)	回答数	回答率(%)	回答数	回答率(%)
学部1年	122	6.7%	186	10.2%	386	21.2%	352	19.3%	773	42.5%	1	0.1%	1,820	100.0%
学部2年	104	6.1%	229	13.4%	319	18.7%	318	18.6%	727	42.5%	12	0.7%	1,709	100.0%
学部3年	117	8.9%	183	14.0%	231	17.6%	224	17.1%	548	41.8%	8	0.6%	1,311	100.0%
学部4年	88	6.8%	162	12.5%	236	18.2%	192	14.8%	612	47.1%	8	0.6%	1,298	100.0%
大学院修士1年	1	5.9%	1	5.9%	4	23.5%	0	0.0%	11	64.7%	0	0.0%	17	100.0%
大学院修士2年	0	0.0%	3	30.0%	2	20.0%	1	10.0%	3	30.0%	1	10.0%	10	100.0%
短大専攻科1年	-	-	-	-	-	-	-	-	-	-	-	-	0	-
短大専攻科2年	-	-	-	-	-	-	-	-	-	-	-	-	0	-

30. (総合評価)課外活動が充実している

	そう思う		少しそう思う		どちらとも言えない		あまりそう思わない		そう思わない		無効・無回答		合計	
	回答数	回答率(%)	回答数	回答率(%)	回答数	回答率(%)	回答数	回答率(%)	回答数	回答率(%)	回答数	回答率(%)	回答数	回答率(%)
学部1年	153	8.4%	272	14.9%	506	27.8%	331	18.2%	556	30.5%	2	0.1%	1,820	100.0%
学部2年	130	7.6%	254	14.9%	428	25.0%	324	19.0%	564	33.0%	9	0.5%	1,709	100.0%
学部3年	148	11.3%	215	16.4%	327	24.9%	208	15.9%	405	30.9%	8	0.6%	1,311	100.0%
学部4年	130	10.0%	213	16.4%	319	24.6%	196	15.1%	432	33.3%	8	0.6%	1,298	100.0%
大学院修士1年	3	17.6%	1	5.9%	7	41.2%	0	0.0%	5	29.4%	1	5.9%	17	100.0%
大学院修士2年	1	10.0%	5	50.0%	3	30.0%	1	10.0%	0	0.0%	0	0.0%	10	100.0%
短大専攻科1年	-	-	-	-	-	-	-	-	-	-	-	-	0	-
短大専攻科2年	-	-	-	-	-	-	-	-	-	-	-	-	0	-

★ 大学の施設・設備について

【学年】

31. 教室

	満足		少し満足		どちらとも言えない		あまり満足していない		満足していない		利用したことがない		無効・無回答		合計	
	回答数	回答率(%)	回答数	回答率(%)	回答数	回答率(%)	回答数	回答率(%)	回答数	回答率(%)	回答数	回答率(%)	回答数	回答率(%)	回答数	回答率(%)
学部1年	762	41.9%	681	37.4%	230	12.6%	101	5.5%	39	2.1%	3	0.2%	4	0.2%	1,820	100.0%
学部2年	520	30.4%	659	38.6%	335	19.6%	131	7.7%	53	3.1%	2	0.1%	9	0.5%	1,709	100.0%
学部3年	326	24.9%	501	38.2%	260	19.8%	118	9.0%	96	7.3%	5	0.4%	5	0.4%	1,311	100.0%
学部4年	328	25.3%	466	35.9%	294	22.7%	135	10.4%	68	5.2%	2	0.2%	5	0.4%	1,298	100.0%
大学院修士1年	9	52.9%	3	17.6%	2	11.8%	1	5.9%	1	5.9%	1	5.9%	0	0.0%	17	100.0%
大学院修士2年	1	10.0%	7	70.0%	2	20.0%	0	0.0%	0	0.0%	0	0.0%	0	0.0%	10	100.0%
短大専攻科1年	-	-	-	-	-	-	-	-	-	-	-	-	-	-	0	-
短大専攻科2年	-	-	-	-	-	-	-	-	-	-	-	-	-	-	0	-

32. パソコン教室

	満足		少し満足		どちらとも言えない		あまり満足していない		満足していない		利用したことがない		無効・無回答		合計	
	回答数	回答率(%)	回答数	回答率(%)	回答数	回答率(%)	回答数	回答率(%)	回答数	回答率(%)	回答数	回答率(%)	回答数	回答率(%)	回答数	回答率(%)
学部1年	805	44.2%	594	32.6%	254	14.0%	83	4.6%	38	2.1%	39	2.1%	7	0.4%	1,820	100.0%
学部2年	476	27.9%	598	35.0%	352	20.6%	155	9.1%	98	5.7%	20	1.2%	10	0.6%	1,709	100.0%
学部3年	276	21.1%	435	33.2%	282	21.5%	165	12.6%	112	8.5%	35	2.7%	6	0.5%	1,311	100.0%
学部4年	252	19.4%	416	32.0%	296	22.8%	149	11.5%	135	10.4%	43	3.3%	7	0.5%	1,298	100.0%
大学院修士1年	6	35.3%	3	17.6%	2	11.8%	2	11.8%	2	11.8%	2	11.8%	0	0.0%	17	100.0%
大学院修士2年	2	20.0%	3	30.0%	2	20.0%	2	20.0%	0	0.0%	1	10.0%	0	0.0%	10	100.0%
短大専攻科1年	-	-	-	-	-	-	-	-	-	-	-	-	-	-	0	-
短大専攻科2年	-	-	-	-	-	-	-	-	-	-	-	-	-	-	0	-

33. 自習室・自習スペース

	満足		少し満足		どちらとも言えない		あまり満足していない		満足していない		利用したことがない		無効・無回答		合計	
	回答数	回答率(%)	回答数	回答率(%)	回答数	回答率(%)	回答数	回答率(%)	回答数	回答率(%)	回答数	回答率(%)	回答数	回答率(%)	回答数	回答率(%)
学部1年	597	32.8%	519	28.5%	361	19.8%	108	5.9%	30	1.6%	193	10.6%	12	0.7%	1,820	100.0%
学部2年	398	23.3%	490	28.7%	438	25.6%	152	8.9%	87	5.1%	131	7.7%	13	0.8%	1,709	100.0%
学部3年	232	17.7%	331	25.2%	324	24.7%	158	12.1%	88	6.7%	170	13.0%	8	0.6%	1,311	100.0%
学部4年	207	15.9%	332	25.6%	314	24.2%	119	9.2%	98	7.6%	214	16.5%	14	1.1%	1,298	100.0%
大学院修士1年	7	41.2%	0	0.0%	1	5.9%	2	11.8%	1	5.9%	6	35.3%	0	0.0%	17	100.0%
大学院修士2年	2	20.0%	4	40.0%	2	20.0%	1	10.0%	0	0.0%	1	10.0%	0	0.0%	10	100.0%
短大専攻科1年	-	-	-	-	-	-	-	-	-	-	-	-	-	-	0	-
短大専攻科2年	-	-	-	-	-	-	-	-	-	-	-	-	-	-	0	-

34. 運動施設

	満足		少し満足		どちらとも言えない		あまり満足していない		満足していない		利用したことがない		無効・無回答		合計	
	回答数	回答率(%)	回答数	回答率(%)	回答数	回答率(%)	回答数	回答率(%)	回答数	回答率(%)	回答数	回答率(%)	回答数	回答率(%)	回答数	回答率(%)
学部1年	429	23.6%	400	22.0%	414	22.7%	143	7.9%	90	4.9%	334	18.4%	10	0.5%	1,820	100.0%
学部2年	233	13.6%	340	19.9%	464	27.2%	166	9.7%	147	8.6%	343	20.1%	16	0.9%	1,709	100.0%
学部3年	155	11.8%	207	15.8%	284	21.7%	133	10.1%	155	11.8%	365	27.8%	12	0.9%	1,311	100.0%
学部4年	141	10.9%	198	15.3%	298	23.0%	103	7.9%	127	9.8%	420	32.4%	11	0.8%	1,298	100.0%
大学院修士1年	5	29.4%	0	0.0%	2	11.8%	1	5.9%	2	11.8%	7	41.2%	0	0.0%	17	100.0%
大学院修士2年	1	10.0%	4	40.0%	2	20.0%	1	10.0%	1	10.0%	1	10.0%	0	0.0%	10	100.0%
短大専攻科1年	-	-	-	-	-	-	-	-	-	-	-	-	-	-	0	-
短大専攻科2年	-	-	-	-	-	-	-	-	-	-	-	-	-	-	0	-

★ 大学の施設・設備について

【学年】

35. 図書館

	満足		少し満足		どちらとも言えない		あまり満足していない		満足していない		利用したことがない		無効・無回答		合計	
	回答数	回答率(%)	回答数	回答率(%)	回答数	回答率(%)	回答数	回答率(%)	回答数	回答率(%)	回答数	回答率(%)	回答数	回答率(%)	回答数	回答率(%)
学部1年	703	38.6%	590	32.4%	304	16.7%	87	4.8%	43	2.4%	84	4.6%	9	0.5%	1,820	100.0%
学部2年	485	28.4%	591	34.6%	374	21.9%	121	7.1%	58	3.4%	63	3.7%	17	1.0%	1,709	100.0%
学部3年	302	23.0%	453	34.6%	305	23.3%	115	8.8%	80	6.1%	46	3.5%	10	0.8%	1,311	100.0%
学部4年	292	22.5%	463	35.7%	301	23.2%	109	8.4%	72	5.5%	53	4.1%	8	0.6%	1,298	100.0%
大学院修士1年	9	52.9%	1	5.9%	2	11.8%	2	11.8%	1	5.9%	2	11.8%	0	0.0%	17	100.0%
大学院修士2年	2	20.0%	4	40.0%	1	10.0%	2	20.0%	1	10.0%	0	0.0%	0	0.0%	10	100.0%
短大専攻科1年	-	-	-	-	-	-	-	-	-	-	-	-	-	-	0	-
短大専攻科2年	-	-	-	-	-	-	-	-	-	-	-	-	-	-	0	-

36. 学生ホール(学食を除く)

	満足		少し満足		どちらとも言えない		あまり満足していない		満足していない		利用したことがない		無効・無回答		合計	
	回答数	回答率(%)	回答数	回答率(%)	回答数	回答率(%)	回答数	回答率(%)	回答数	回答率(%)	回答数	回答率(%)	回答数	回答率(%)	回答数	回答率(%)
学部1年	573	31.5%	572	31.4%	411	22.6%	121	6.6%	41	2.3%	89	4.9%	13	0.7%	1,820	100.0%
学部2年	360	21.1%	511	29.9%	489	28.6%	158	9.2%	96	5.6%	76	4.4%	19	1.1%	1,709	100.0%
学部3年	201	15.3%	351	26.8%	363	27.7%	196	15.0%	134	10.2%	56	4.3%	10	0.8%	1,311	100.0%
学部4年	207	15.9%	389	30.0%	377	29.0%	147	11.3%	115	8.9%	54	4.2%	9	0.7%	1,298	100.0%
大学院修士1年	7	41.2%	0	0.0%	2	11.8%	3	17.6%	1	5.9%	4	23.5%	0	0.0%	17	100.0%
大学院修士2年	1	10.0%	4	40.0%	1	10.0%	3	30.0%	1	10.0%	0	0.0%	0	0.0%	10	100.0%
短大専攻科1年	-	-	-	-	-	-	-	-	-	-	-	-	-	-	0	-
短大専攻科2年	-	-	-	-	-	-	-	-	-	-	-	-	-	-	0	-

37. コンビニ・売店

	満足		少し満足		どちらとも言えない		あまり満足していない		満足していない		利用したことがない		無効・無回答		合計	
	回答数	回答率(%)	回答数	回答率(%)	回答数	回答率(%)	回答数	回答率(%)	回答数	回答率(%)	回答数	回答率(%)	回答数	回答率(%)	回答数	回答率(%)
学部1年	551	30.3%	576	31.6%	330	18.1%	214	11.8%	98	5.4%	38	2.1%	13	0.7%	1,820	100.0%
学部2年	290	17.0%	504	29.5%	379	22.2%	296	17.3%	197	11.5%	29	1.7%	14	0.8%	1,709	100.0%
学部3年	200	15.3%	319	24.3%	267	20.4%	264	20.1%	236	18.0%	17	1.3%	8	0.6%	1,311	100.0%
学部4年	197	15.2%	350	27.0%	276	21.3%	235	18.1%	202	15.6%	27	2.1%	11	0.8%	1,298	100.0%
大学院修士1年	6	35.3%	1	5.9%	3	17.6%	4	23.5%	3	17.6%	0	0.0%	0	0.0%	17	100.0%
大学院修士2年	1	10.0%	3	30.0%	1	10.0%	4	40.0%	1	10.0%	0	0.0%	0	0.0%	10	100.0%
短大専攻科1年	-	-	-	-	-	-	-	-	-	-	-	-	-	-	0	-
短大専攻科2年	-	-	-	-	-	-	-	-	-	-	-	-	-	-	0	-

38. ネット環境(Wi-Fi)

	満足		少し満足		どちらとも言えない		あまり満足していない		満足していない		利用したことがない		無効・無回答		合計	
	回答数	回答率(%)	回答数	回答率(%)	回答数	回答率(%)	回答数	回答率(%)	回答数	回答率(%)	回答数	回答率(%)	回答数	回答率(%)	回答数	回答率(%)
学部1年	259	14.2%	320	17.6%	328	18.0%	411	22.6%	413	22.7%	82	4.5%	7	0.4%	1,820	100.0%
学部2年	147	8.6%	280	16.4%	299	17.5%	375	21.9%	527	30.8%	65	3.8%	16	0.9%	1,709	100.0%
学部3年	99	7.6%	168	12.8%	192	14.6%	274	20.9%	500	38.1%	70	5.3%	8	0.6%	1,311	100.0%
学部4年	86	6.6%	177	13.6%	196	15.1%	283	21.8%	483	37.2%	64	4.9%	9	0.7%	1,298	100.0%
大学院修士1年	8	47.1%	1	5.9%	2	11.8%	2	11.8%	2	11.8%	2	11.8%	0	0.0%	17	100.0%
大学院修士2年	0	0.0%	2	20.0%	1	10.0%	3	30.0%	4	40.0%	0	0.0%	0	0.0%	10	100.0%
短大専攻科1年	-	-	-	-	-	-	-	-	-	-	-	-	-	-	0	-
短大専攻科2年	-	-	-	-	-	-	-	-	-	-	-	-	-	-	0	-

★ 大学の施設・設備について

【学年】

39. 駐輪場・バイク置き場

	満足		少し満足		どちらとも言えない		あまり満足していない		満足していない		利用したことがない		無効・無回答		合計	
	回答数	回答率(%)	回答数	回答率(%)	回答数	回答率(%)	回答数	回答率(%)	回答数	回答率(%)	回答数	回答率(%)	回答数	回答率(%)	回答数	回答率(%)
学部1年	295	16.2%	280	15.4%	408	22.4%	98	5.4%	55	3.0%	674	37.0%	10	0.5%	1,820	100.0%
学部2年	194	11.4%	282	16.5%	405	23.7%	145	8.5%	111	6.5%	553	32.4%	19	1.1%	1,709	100.0%
学部3年	140	10.7%	204	15.6%	236	18.0%	108	8.2%	155	11.8%	456	34.8%	12	0.9%	1,311	100.0%
学部4年	118	9.1%	190	14.6%	244	18.8%	120	9.2%	144	11.1%	471	36.3%	11	0.8%	1,298	100.0%
大学院修士1年	4	23.5%	1	5.9%	4	23.5%	0	0.0%	1	5.9%	7	41.2%	0	0.0%	17	100.0%
大学院修士2年	0	0.0%	2	20.0%	4	40.0%	1	10.0%	2	20.0%	1	10.0%	0	0.0%	10	100.0%
短大専攻科1年	-	-	-	-	-	-	-	-	-	-	-	-	-	-	0	-
短大専攻科2年	-	-	-	-	-	-	-	-	-	-	-	-	-	-	0	-

40. (総合評価)大学の施設・設備に関する全体的満足度

	満足		少し満足		どちらとも言えない		あまり満足していない		満足していない		利用したことがない		無効・無回答		合計	
	回答数	回答率(%)	回答数	回答率(%)	回答数	回答率(%)	回答数	回答率(%)	回答数	回答率(%)	回答数	回答率(%)	回答数	回答率(%)	回答数	回答率(%)
学部1年	400	22.0%	746	41.0%	432	23.7%	156	8.6%	64	3.5%	7	0.4%	15	0.8%	1,820	100.0%
学部2年	197	11.5%	585	34.2%	505	29.5%	276	16.1%	116	6.8%	8	0.5%	22	1.3%	1,709	100.0%
学部3年	129	9.8%	361	27.5%	383	29.2%	255	19.5%	160	12.2%	10	0.8%	13	1.0%	1,311	100.0%
学部4年	130	10.0%	374	28.8%	411	31.7%	236	18.2%	127	9.8%	11	0.8%	9	0.7%	1,298	100.0%
大学院修士1年	7	41.2%	2	11.8%	2	11.8%	1	5.9%	4	23.5%	0	0.0%	1	5.9%	17	100.0%
大学院修士2年	0	0.0%	4	40.0%	2	20.0%	3	30.0%	1	10.0%	0	0.0%	0	0.0%	10	100.0%
短大専攻科1年	-	-	-	-	-	-	-	-	-	-	-	-	-	-	0	-
短大専攻科2年	-	-	-	-	-	-	-	-	-	-	-	-	-	-	0	-

41. <キャンパス設定項目>

	満足		少し満足		どちらとも言えない		あまり満足していない		満足していない		利用したことがない		無効・無回答		合計	
	回答数	回答率(%)	回答数	回答率(%)	回答数	回答率(%)	回答数	回答率(%)	回答数	回答率(%)	回答数	回答率(%)	回答数	回答率(%)	回答数	回答率(%)
学部1年	465	25.5%	559	30.7%	447	24.6%	85	4.7%	42	2.3%	98	5.4%	124	6.8%	1,820	100.0%
学部2年	260	15.2%	423	24.8%	434	25.4%	176	10.3%	145	8.5%	75	4.4%	196	11.5%	1,709	100.0%
学部3年	190	14.5%	319	24.3%	306	23.3%	161	12.3%	148	11.3%	40	3.1%	147	11.2%	1,311	100.0%
学部4年	180	13.9%	296	22.8%	312	24.0%	167	12.9%	178	13.7%	41	3.2%	124	9.6%	1,298	100.0%
大学院修士1年	1	5.9%	0	0.0%	1	5.9%	0	0.0%	0	0.0%	0	0.0%	15	88.2%	17	100.0%
大学院修士2年	0	0.0%	0	0.0%	0	0.0%	0	0.0%	0	0.0%	0	0.0%	10	100.0%	10	100.0%
短大専攻科1年	-	-	-	-	-	-	-	-	-	-	-	-	-	-	0	-
短大専攻科2年	-	-	-	-	-	-	-	-	-	-	-	-	-	-	0	-

42. <キャンパス設定項目>

	満足		少し満足		どちらとも言えない		あまり満足していない		満足していない		利用したことがない		無効・無回答		合計	
	回答数	回答率(%)	回答数	回答率(%)	回答数	回答率(%)	回答数	回答率(%)	回答数	回答率(%)	回答数	回答率(%)	回答数	回答率(%)	回答数	回答率(%)
学部1年	462	25.4%	487	26.8%	350	19.2%	160	8.8%	84	4.6%	151	8.3%	126	6.9%	1,820	100.0%
学部2年	271	15.9%	415	24.3%	350	20.5%	170	9.9%	130	7.6%	170	9.9%	203	11.9%	1,709	100.0%
学部3年	165	12.6%	264	20.1%	277	21.1%	153	11.7%	147	11.2%	157	12.0%	148	11.3%	1,311	100.0%
学部4年	158	12.2%	242	18.6%	292	22.5%	156	12.0%	149	11.5%	175	13.5%	126	9.7%	1,298	100.0%
大学院修士1年	1	5.9%	0	0.0%	1	5.9%	0	0.0%	0	0.0%	0	0.0%	15	88.2%	17	100.0%
大学院修士2年	0	0.0%	0	0.0%	0	0.0%	0	0.0%	0	0.0%	0	0.0%	10	100.0%	10	100.0%
短大専攻科1年	-	-	-	-	-	-	-	-	-	-	-	-	-	-	0	-
短大専攻科2年	-	-	-	-	-	-	-	-	-	-	-	-	-	-	0	-

★ 大学の施設・設備について

【学年】

43. <キャンパス設定項目>

	満足		少し満足		どちらとも言えない		あまり満足していない		満足していない		利用したことがない		無効・無回答		合計	
	回答数	回答率(%)	回答数	回答率(%)	回答数	回答率(%)	回答数	回答率(%)	回答数	回答率(%)	回答数	回答率(%)	回答数	回答率(%)	回答数	回答率(%)
学部1年	162	8.9%	243	13.4%	513	28.2%	171	9.4%	88	4.8%	219	12.0%	424	23.3%	1,820	100.0%
学部2年	85	5.0%	183	10.7%	425	24.9%	170	9.9%	133	7.8%	254	14.9%	459	26.9%	1,709	100.0%
学部3年	75	5.7%	96	7.3%	303	23.1%	115	8.8%	98	7.5%	269	20.5%	355	27.1%	1,311	100.0%
学部4年	63	4.9%	103	7.9%	278	21.4%	82	6.3%	100	7.7%	349	26.9%	323	24.9%	1,298	100.0%
大学院修士1年	1	5.9%	0	0.0%	1	5.9%	0	0.0%	0	0.0%	0	0.0%	15	88.2%	17	100.0%
大学院修士2年	0	0.0%	0	0.0%	0	0.0%	0	0.0%	0	0.0%	0	0.0%	10	100.0%	10	100.0%
短大専攻科1年	-	-	-	-	-	-	-	-	-	-	-	-	-	-	0	-
短大専攻科2年	-	-	-	-	-	-	-	-	-	-	-	-	-	-	0	-

44. <キャンパス設定項目>

	満足		少し満足		どちらとも言えない		あまり満足していない		満足していない		利用したことがない		無効・無回答		合計	
	回答数	回答率(%)	回答数	回答率(%)	回答数	回答率(%)	回答数	回答率(%)	回答数	回答率(%)	回答数	回答率(%)	回答数	回答率(%)	回答数	回答率(%)
学部1年	175	9.6%	209	11.5%	253	13.9%	199	10.9%	178	9.8%	296	16.3%	510	28.0%	1,820	100.0%
学部2年	108	6.3%	200	11.7%	262	15.3%	191	11.2%	231	13.5%	183	10.7%	534	31.2%	1,709	100.0%
学部3年	127	9.7%	173	13.2%	168	12.8%	106	8.1%	199	15.2%	136	10.4%	402	30.7%	1,311	100.0%
学部4年	120	9.2%	204	15.7%	146	11.2%	97	7.5%	170	13.1%	175	13.5%	386	29.7%	1,298	100.0%
大学院修士1年	1	5.9%	0	0.0%	1	5.9%	0	0.0%	0	0.0%	0	0.0%	15	88.2%	17	100.0%
大学院修士2年	0	0.0%	0	0.0%	0	0.0%	0	0.0%	0	0.0%	0	0.0%	10	100.0%	10	100.0%
短大専攻科1年	-	-	-	-	-	-	-	-	-	-	-	-	-	-	0	-
短大専攻科2年	-	-	-	-	-	-	-	-	-	-	-	-	-	-	0	-

45. <キャンパス設定項目>

	満足		少し満足		どちらとも言えない		あまり満足していない		満足していない		利用したことがない		無効・無回答		合計	
	回答数	回答率(%)	回答数	回答率(%)	回答数	回答率(%)	回答数	回答率(%)	回答数	回答率(%)	回答数	回答率(%)	回答数	回答率(%)	回答数	回答率(%)
学部1年	167	9.2%	259	14.2%	394	21.6%	128	7.0%	72	4.0%	289	15.9%	511	28.1%	1,820	100.0%
学部2年	84	4.9%	188	11.0%	403	23.6%	126	7.4%	114	6.7%	252	14.7%	542	31.7%	1,709	100.0%
学部3年	69	5.3%	122	9.3%	268	20.4%	103	7.9%	106	8.1%	235	17.9%	408	31.1%	1,311	100.0%
学部4年	58	4.5%	124	9.6%	236	18.2%	120	9.2%	107	8.2%	259	20.0%	394	30.4%	1,298	100.0%
大学院修士1年	1	5.9%	0	0.0%	1	5.9%	0	0.0%	0	0.0%	0	0.0%	15	88.2%	17	100.0%
大学院修士2年	0	0.0%	0	0.0%	0	0.0%	0	0.0%	0	0.0%	0	0.0%	10	100.0%	10	100.0%
短大専攻科1年	-	-	-	-	-	-	-	-	-	-	-	-	-	-	0	-
短大専攻科2年	-	-	-	-	-	-	-	-	-	-	-	-	-	-	0	-

46. あなたは普段、大学の学生食堂を利用していますか

	利用している		利用していない		無効・無回答		合計	
	回答数	回答率(%)	回答数	回答率(%)	回答数	回答率(%)	回答数	回答率(%)
学部1年	1,117	61.4%	615	33.8%	88	4.8%	1,820	100.0%
学部2年	892	52.2%	701	41.0%	116	6.8%	1,709	100.0%
学部3年	600	45.8%	618	47.1%	93	7.1%	1,311	100.0%
学部4年	545	42.0%	682	52.5%	71	5.5%	1,298	100.0%
大学院修士1年	11	64.7%	3	17.6%	3	17.6%	17	100.0%
大学院修士2年	2	20.0%	6	60.0%	2	20.0%	10	100.0%
短大専攻科1年	-	-	-	-	-	-	0	-
短大専攻科2年	-	-	-	-	-	-	0	-

47. 週に何日ぐらい利用していますか(上記質問46で①と回答した人は質問47～53にお答えください。)

	毎日		週3～4回		週1～2回		無効・無回答		合計	
	回答数	回答率(%)	回答数	回答率(%)	回答数	回答率(%)	回答数	回答率(%)	回答数	回答率(%)
学部1年	279	25.0%	352	31.5%	473	42.3%	13	1.2%	1,117	100.0%
学部2年	187	21.0%	301	33.7%	388	43.5%	16	1.8%	892	100.0%
学部3年	89	14.8%	203	33.8%	303	50.5%	5	0.8%	600	100.0%
学部4年	35	6.4%	130	23.9%	373	68.4%	7	1.3%	545	100.0%
大学院修士1年	4	36.4%	5	45.5%	2	18.2%	0	0.0%	11	100.0%
大学院修士2年	0	0.0%	0	0.0%	2	100.0%	0	0.0%	2	100.0%
短大専攻科1年	-	-	-	-	-	-	-	-	0	-
短大専攻科2年	-	-	-	-	-	-	-	-	0	-

48. 学生食堂のメニューの数に満足していますか

	非常に満足している		やや満足している		やや不満である		不満である		無効・無回答		合計	
	回答数	回答率(%)	回答数	回答率(%)	回答数	回答率(%)	回答数	回答率(%)	回答数	回答率(%)	回答数	回答率(%)
学部1年	390	34.9%	556	49.8%	125	11.2%	41	3.7%	5	0.4%	1,117	100.0%
学部2年	235	26.3%	487	54.6%	134	15.0%	33	3.7%	3	0.3%	892	100.0%
学部3年	151	25.2%	307	51.2%	99	16.5%	40	6.7%	3	0.5%	600	100.0%
学部4年	119	21.8%	282	51.7%	104	19.1%	38	7.0%	2	0.4%	545	100.0%
大学院修士1年	5	45.5%	3	27.3%	2	18.2%	1	9.1%	0	0.0%	11	100.0%
大学院修士2年	0	0.0%	1	50.0%	1	50.0%	0	0.0%	0	0.0%	2	100.0%
短大専攻科1年	-	-	-	-	-	-	-	-	-	-	0	-
短大専攻科2年	-	-	-	-	-	-	-	-	-	-	0	-

49. 学生食堂の価格に満足していますか

	非常に満足している		やや満足している		やや不満である		不満である		無効・無回答		合計	
	回答数	回答率(%)	回答数	回答率(%)	回答数	回答率(%)	回答数	回答率(%)	回答数	回答率(%)	回答数	回答率(%)
学部1年	421	37.7%	490	43.9%	143	12.8%	59	5.3%	4	0.4%	1,117	100.0%
学部2年	281	31.5%	428	48.0%	140	15.7%	39	4.4%	4	0.4%	892	100.0%
学部3年	150	25.0%	287	47.8%	115	19.2%	45	7.5%	3	0.5%	600	100.0%
学部4年	135	24.8%	273	50.1%	100	18.3%	35	6.4%	2	0.4%	545	100.0%
大学院修士1年	4	36.4%	5	45.5%	1	9.1%	1	9.1%	0	0.0%	11	100.0%
大学院修士2年	0	0.0%	1	50.0%	1	50.0%	0	0.0%	0	0.0%	2	100.0%
短大専攻科1年	-	-	-	-	-	-	-	-	-	-	0	-
短大専攻科2年	-	-	-	-	-	-	-	-	-	-	0	-

50. 学生食堂の味に満足していますか

	非常に満足している		やや満足している		やや不満である		不満である		無効・無回答		合計	
	回答数	回答率(%)	回答数	回答率(%)	回答数	回答率(%)	回答数	回答率(%)	回答数	回答率(%)	回答数	回答率(%)
学部1年	507	45.4%	493	44.1%	83	7.4%	28	2.5%	6	0.5%	1,117	100.0%
学部2年	306	34.3%	480	53.8%	87	9.8%	15	1.7%	4	0.4%	892	100.0%
学部3年	195	32.5%	302	50.3%	72	12.0%	28	4.7%	3	0.5%	600	100.0%
学部4年	152	27.9%	286	52.5%	73	13.4%	32	5.9%	2	0.4%	545	100.0%
大学院修士1年	6	54.5%	4	36.4%	1	9.1%	0	0.0%	0	0.0%	11	100.0%
大学院修士2年	0	0.0%	1	50.0%	1	50.0%	0	0.0%	0	0.0%	2	100.0%
短大専攻科1年	-	-	-	-	-	-	-	-	-	-	0	-
短大専攻科2年	-	-	-	-	-	-	-	-	-	-	0	-

51. 学生食堂の清潔さに満足していますか

	非常に満足している		やや満足している		やや不満である		不満である		無効・無回答		合計	
	回答数	回答率(%)	回答数	回答率(%)	回答数	回答率(%)	回答数	回答率(%)	回答数	回答率(%)	回答数	回答率(%)
学部1年	489	43.8%	502	44.9%	99	8.9%	19	1.7%	8	0.7%	1,117	100.0%
学部2年	250	28.0%	455	51.0%	162	18.2%	20	2.2%	5	0.6%	892	100.0%
学部3年	174	29.0%	306	51.0%	83	13.8%	34	5.7%	3	0.5%	600	100.0%
学部4年	140	25.7%	288	52.8%	88	16.1%	25	4.6%	4	0.7%	545	100.0%
大学院修士1年	6	54.5%	5	45.5%	0	0.0%	0	0.0%	0	0.0%	11	100.0%
大学院修士2年	0	0.0%	1	50.0%	1	50.0%	0	0.0%	0	0.0%	2	100.0%
短大専攻科1年	-	-	-	-	-	-	-	-	-	-	0	-
短大専攻科2年	-	-	-	-	-	-	-	-	-	-	0	-

52. 学生食堂のスペース・座席数に満足していますか

	非常に満足している		やや満足している		やや不満である		不満である		無効・無回答		合計	
	回答数	回答率(%)	回答数	回答率(%)	回答数	回答率(%)	回答数	回答率(%)	回答数	回答率(%)	回答数	回答率(%)
学部1年	196	17.5%	350	31.3%	379	33.9%	183	16.4%	9	0.8%	1,117	100.0%
学部2年	115	12.9%	273	30.6%	311	34.9%	190	21.3%	3	0.3%	892	100.0%
学部3年	76	12.7%	144	24.0%	192	32.0%	184	30.7%	4	0.7%	600	100.0%
学部4年	68	12.5%	158	29.0%	185	33.9%	131	24.0%	3	0.6%	545	100.0%
大学院修士1年	5	45.5%	3	27.3%	2	18.2%	1	9.1%	0	0.0%	11	100.0%
大学院修士2年	0	0.0%	1	50.0%	1	50.0%	0	0.0%	0	0.0%	2	100.0%
短大専攻科1年	-	-	-	-	-	-	-	-	-	-	0	-
短大専攻科2年	-	-	-	-	-	-	-	-	-	-	0	-

53. (総合評価) 学生食堂に満足していますか

	非常に満足している		やや満足している		やや不満である		不満である		無効・無回答		合計	
	回答数	回答率(%)	回答数	回答率(%)	回答数	回答率(%)	回答数	回答率(%)	回答数	回答率(%)	回答数	回答率(%)
学部1年	342	30.6%	613	54.9%	125	11.2%	26	2.3%	11	1.0%	1,117	100.0%
学部2年	175	19.6%	518	58.1%	162	18.2%	30	3.4%	7	0.8%	892	100.0%
学部3年	104	17.3%	314	52.3%	137	22.8%	40	6.7%	5	0.8%	600	100.0%
学部4年	90	16.5%	308	56.5%	114	20.9%	29	5.3%	4	0.7%	545	100.0%
大学院修士1年	4	36.4%	5	45.5%	1	9.1%	1	9.1%	0	0.0%	11	100.0%
大学院修士2年	0	0.0%	1	50.0%	1	50.0%	0	0.0%	0	0.0%	2	100.0%
短大専攻科1年	-	-	-	-	-	-	-	-	-	-	0	-
短大専攻科2年	-	-	-	-	-	-	-	-	-	-	0	-

54. 大学は学生の意見をくみ取ろうという姿勢を持っていると思う

	そう思う		少しそう思う		どちらとも言えない		あまりそう思わない		そう思わない		無効・無回答		合計	
	回答数	回答率(%)	回答数	回答率(%)	回答数	回答率(%)	回答数	回答率(%)	回答数	回答率(%)	回答数	回答率(%)	回答数	回答率(%)
学部1年	331	18.2%	709	39.0%	543	29.8%	154	8.5%	63	3.5%	20	1.1%	1,820	100.0%
学部2年	184	10.8%	559	32.7%	584	34.2%	243	14.2%	126	7.4%	13	0.8%	1,709	100.0%
学部3年	122	9.3%	380	29.0%	405	30.9%	252	19.2%	136	10.4%	16	1.2%	1,311	100.0%
学部4年	135	10.4%	349	26.9%	430	33.1%	223	17.2%	145	11.2%	16	1.2%	1,298	100.0%
大学院修士1年	6	35.3%	2	11.8%	4	23.5%	3	17.6%	2	11.8%	0	0.0%	17	100.0%
大学院修士2年	0	0.0%	4	40.0%	3	30.0%	1	10.0%	2	20.0%	0	0.0%	10	100.0%
短大専攻科1年	-	-	-	-	-	-	-	-	-	-	-	-	0	-
短大専攻科2年	-	-	-	-	-	-	-	-	-	-	-	-	0	-

55. (2年生以上の方のみお答えください) キャンパスの環境は昨年度よりも良くなったと思う

	そう思う		少しそう思う		どちらとも言えない		あまりそう思わない		そう思わない		無効・無回答		合計	
	回答数	回答率(%)	回答数	回答率(%)	回答数	回答率(%)	回答数	回答率(%)	回答数	回答率(%)	回答数	回答率(%)	回答数	回答率(%)
学部1年	56	3.1%	60	3.3%	86	4.7%	4	0.2%	7	0.4%	1,607	88.3%	1,820	100.0%
学部2年	255	14.9%	576	33.7%	576	33.7%	200	11.7%	78	4.6%	24	1.4%	1,709	100.0%
学部3年	187	14.3%	421	32.1%	409	31.2%	162	12.4%	108	8.2%	24	1.8%	1,311	100.0%
学部4年	206	15.9%	403	31.0%	386	29.7%	172	13.3%	110	8.5%	21	1.6%	1,298	100.0%
大学院修士1年	4	23.5%	1	5.9%	2	11.8%	1	5.9%	1	5.9%	8	47.1%	17	100.0%
大学院修士2年	0	0.0%	5	50.0%	3	30.0%	1	10.0%	1	10.0%	0	0.0%	10	100.0%
短大専攻科1年	-	-	-	-	-	-	-	-	-	-	-	-	0	-
短大専攻科2年	-	-	-	-	-	-	-	-	-	-	-	-	0	-

★ 学生支援体制について

【学年】

56. 授業・履修について相談しやすい体制が整っている

	そう思う		少しそう思う		どちらとも言えない		あまりそう思わない		そう思わない		利用したことがない		無効・無回答		合計	
	回答数	回答率(%)	回答数	回答率(%)	回答数	回答率(%)	回答数	回答率(%)	回答数	回答率(%)	回答数	回答率(%)	回答数	回答率(%)	回答数	回答率(%)
学部1年	338	18.6%	691	38.0%	459	25.2%	185	10.2%	43	2.4%	95	5.2%	9	0.5%	1,820	100.0%
学部2年	222	13.0%	528	30.9%	539	31.5%	215	12.6%	90	5.3%	103	6.0%	12	0.7%	1,709	100.0%
学部3年	160	12.2%	415	31.7%	364	27.8%	180	13.7%	88	6.7%	90	6.9%	14	1.1%	1,311	100.0%
学部4年	187	14.4%	437	33.7%	344	26.5%	169	13.0%	85	6.5%	67	5.2%	9	0.7%	1,298	100.0%
大学院修士1年	6	35.3%	3	17.6%	3	17.6%	2	11.8%	0	0.0%	1	5.9%	2	11.8%	17	100.0%
大学院修士2年	2	20.0%	1	10.0%	4	40.0%	2	20.0%	0	0.0%	1	10.0%	0	0.0%	10	100.0%
短大専攻科1年	-	-	-	-	-	-	-	-	-	-	-	-	-	-	0	-
短大専攻科2年	-	-	-	-	-	-	-	-	-	-	-	-	-	-	0	-

57. 基礎学力への支援体制が充実している

	そう思う		少しそう思う		どちらとも言えない		あまりそう思わない		そう思わない		利用したことがない		無効・無回答		合計	
	回答数	回答率(%)	回答数	回答率(%)	回答数	回答率(%)	回答数	回答率(%)	回答数	回答率(%)	回答数	回答率(%)	回答数	回答率(%)	回答数	回答率(%)
学部1年	325	17.9%	708	38.9%	465	25.5%	134	7.4%	31	1.7%	145	8.0%	12	0.7%	1,820	100.0%
学部2年	199	11.6%	543	31.8%	570	33.4%	150	8.8%	52	3.0%	179	10.5%	16	0.9%	1,709	100.0%
学部3年	127	9.7%	438	33.4%	396	30.2%	135	10.3%	63	4.8%	138	10.5%	14	1.1%	1,311	100.0%
学部4年	137	10.6%	410	31.6%	409	31.5%	140	10.8%	52	4.0%	137	10.6%	13	1.0%	1,298	100.0%
大学院修士1年	8	47.1%	2	11.8%	3	17.6%	1	5.9%	1	5.9%	2	11.8%	0	0.0%	17	100.0%
大学院修士2年	0	0.0%	2	20.0%	3	30.0%	3	30.0%	0	0.0%	2	20.0%	0	0.0%	10	100.0%
短大専攻科1年	-	-	-	-	-	-	-	-	-	-	-	-	-	-	0	-
短大専攻科2年	-	-	-	-	-	-	-	-	-	-	-	-	-	-	0	-

58. 外国語学習・留学への支援体制が充実している

	そう思う		少しそう思う		どちらとも言えない		あまりそう思わない		そう思わない		利用したことがない		無効・無回答		合計	
	回答数	回答率(%)	回答数	回答率(%)	回答数	回答率(%)	回答数	回答率(%)	回答数	回答率(%)	回答数	回答率(%)	回答数	回答率(%)	回答数	回答率(%)
学部1年	223	12.3%	340	18.7%	531	29.2%	128	7.0%	36	2.0%	549	30.2%	13	0.7%	1,820	100.0%
学部2年	151	8.8%	304	17.8%	458	26.8%	135	7.9%	66	3.9%	579	33.9%	16	0.9%	1,709	100.0%
学部3年	108	8.2%	198	15.1%	282	21.5%	109	8.3%	67	5.1%	528	40.3%	19	1.4%	1,311	100.0%
学部4年	101	7.8%	167	12.9%	299	23.0%	84	6.5%	57	4.4%	581	44.8%	9	0.7%	1,298	100.0%
大学院修士1年	6	35.3%	2	11.8%	2	11.8%	1	5.9%	0	0.0%	6	35.3%	0	0.0%	17	100.0%
大学院修士2年	0	0.0%	1	10.0%	4	40.0%	1	10.0%	0	0.0%	4	40.0%	0	0.0%	10	100.0%
短大専攻科1年	-	-	-	-	-	-	-	-	-	-	-	-	-	-	0	-
短大専攻科2年	-	-	-	-	-	-	-	-	-	-	-	-	-	-	0	-

59. 奨学金について相談しやすい体制が整っている

	そう思う		少しそう思う		どちらとも言えない		あまりそう思わない		そう思わない		利用したことがない		無効・無回答		合計	
	回答数	回答率(%)	回答数	回答率(%)	回答数	回答率(%)	回答数	回答率(%)	回答数	回答率(%)	回答数	回答率(%)	回答数	回答率(%)	回答数	回答率(%)
学部1年	257	14.1%	428	23.5%	493	27.1%	107	5.9%	30	1.6%	493	27.1%	12	0.7%	1,820	100.0%
学部2年	157	9.2%	375	21.9%	482	28.2%	130	7.6%	68	4.0%	482	28.2%	15	0.9%	1,709	100.0%
学部3年	101	7.7%	246	18.8%	312	23.8%	120	9.2%	44	3.4%	470	35.9%	18	1.4%	1,311	100.0%
学部4年	104	8.0%	217	16.7%	307	23.7%	102	7.9%	56	4.3%	498	38.4%	14	1.1%	1,298	100.0%
大学院修士1年	5	29.4%	2	11.8%	2	11.8%	2	11.8%	0	0.0%	6	35.3%	0	0.0%	17	100.0%
大学院修士2年	1	10.0%	0	0.0%	2	20.0%	4	40.0%	0	0.0%	3	30.0%	0	0.0%	10	100.0%
短大専攻科1年	-	-	-	-	-	-	-	-	-	-	-	-	-	-	0	-
短大専攻科2年	-	-	-	-	-	-	-	-	-	-	-	-	-	-	0	-

★ 学生支援体制について

【学年】

60. 進路や就職について相談しやすい体制が整っている

	そう思う		少しそう思う		どちらとも言えない		あまりそう思わない		そう思わない		利用したことがない		無効・無回答		合計	
	回答数	回答率(%)	回答数	回答率(%)	回答数	回答率(%)	回答数	回答率(%)	回答数	回答率(%)	回答数	回答率(%)	回答数	回答率(%)	回答数	回答率(%)
学部1年	261	14.3%	499	27.4%	441	24.2%	72	4.0%	28	1.5%	504	27.7%	15	0.8%	1,820	100.0%
学部2年	194	11.4%	428	25.0%	473	27.7%	121	7.1%	69	4.0%	409	23.9%	15	0.9%	1,709	100.0%
学部3年	207	15.8%	402	30.7%	305	23.3%	109	8.3%	55	4.2%	216	16.5%	17	1.3%	1,311	100.0%
学部4年	316	24.3%	476	36.7%	253	19.5%	91	7.0%	42	3.2%	111	8.6%	9	0.7%	1,298	100.0%
大学院修士1年	6	35.3%	2	11.8%	1	5.9%	2	11.8%	0	0.0%	6	35.3%	0	0.0%	17	100.0%
大学院修士2年	1	10.0%	0	0.0%	3	30.0%	2	20.0%	0	0.0%	4	40.0%	0	0.0%	10	100.0%
短大専攻科1年	-	-	-	-	-	-	-	-	-	-	-	-	-	-	0	-
短大専攻科2年	-	-	-	-	-	-	-	-	-	-	-	-	-	-	0	-

61. 資格取得について相談しやすい体制が整っている

	そう思う		少しそう思う		どちらとも言えない		あまりそう思わない		そう思わない		利用したことがない		無効・無回答		合計	
	回答数	回答率(%)	回答数	回答率(%)	回答数	回答率(%)	回答数	回答率(%)	回答数	回答率(%)	回答数	回答率(%)	回答数	回答率(%)	回答数	回答率(%)
学部1年	262	14.4%	482	26.5%	453	24.9%	100	5.5%	25	1.4%	488	26.8%	10	0.5%	1,820	100.0%
学部2年	190	11.1%	443	25.9%	482	28.2%	131	7.7%	55	3.2%	394	23.1%	14	0.8%	1,709	100.0%
学部3年	138	10.5%	343	26.2%	322	24.6%	122	9.3%	60	4.6%	309	23.6%	17	1.3%	1,311	100.0%
学部4年	160	12.3%	336	25.9%	315	24.3%	103	7.9%	44	3.4%	331	25.5%	9	0.7%	1,298	100.0%
大学院修士1年	6	35.3%	1	5.9%	3	17.6%	1	5.9%	0	0.0%	6	35.3%	0	0.0%	17	100.0%
大学院修士2年	0	0.0%	2	20.0%	3	30.0%	2	20.0%	0	0.0%	3	30.0%	0	0.0%	10	100.0%
短大専攻科1年	-	-	-	-	-	-	-	-	-	-	-	-	-	-	0	-
短大専攻科2年	-	-	-	-	-	-	-	-	-	-	-	-	-	-	0	-

62. 心身の健康について相談しやすい体制が整っている

	そう思う		少しそう思う		どちらとも言えない		あまりそう思わない		そう思わない		利用したことがない		無効・無回答		合計	
	回答数	回答率(%)	回答数	回答率(%)	回答数	回答率(%)	回答数	回答率(%)	回答数	回答率(%)	回答数	回答率(%)	回答数	回答率(%)	回答数	回答率(%)
学部1年	259	14.2%	478	26.3%	467	25.7%	79	4.3%	30	1.6%	494	27.1%	13	0.7%	1,820	100.0%
学部2年	164	9.6%	370	21.7%	466	27.3%	107	6.3%	52	3.0%	534	31.2%	16	0.9%	1,709	100.0%
学部3年	121	9.2%	237	18.1%	326	24.9%	108	8.2%	59	4.5%	443	33.8%	17	1.3%	1,311	100.0%
学部4年	120	9.2%	235	18.1%	296	22.8%	96	7.4%	49	3.8%	493	38.0%	9	0.7%	1,298	100.0%
大学院修士1年	6	35.3%	2	11.8%	2	11.8%	1	5.9%	0	0.0%	6	35.3%	0	0.0%	17	100.0%
大学院修士2年	1	10.0%	0	0.0%	3	30.0%	2	20.0%	0	0.0%	4	40.0%	0	0.0%	10	100.0%
短大専攻科1年	-	-	-	-	-	-	-	-	-	-	-	-	-	-	0	-
短大専攻科2年	-	-	-	-	-	-	-	-	-	-	-	-	-	-	0	-

63. クラブ・サークル活動など、学生の自主活動への支援が充実している

	そう思う		少しそう思う		どちらとも言えない		あまりそう思わない		そう思わない		利用したことがない		無効・無回答		合計	
	回答数	回答率(%)	回答数	回答率(%)	回答数	回答率(%)	回答数	回答率(%)	回答数	回答率(%)	回答数	回答率(%)	回答数	回答率(%)	回答数	回答率(%)
学部1年	281	15.4%	554	30.4%	479	26.3%	117	6.4%	62	3.4%	315	17.3%	12	0.7%	1,820	100.0%
学部2年	188	11.0%	381	22.3%	507	29.7%	142	8.3%	101	5.9%	370	21.7%	20	1.2%	1,709	100.0%
学部3年	113	8.6%	250	19.1%	340	25.9%	133	10.1%	115	8.8%	340	25.9%	20	1.5%	1,311	100.0%
学部4年	114	8.8%	255	19.6%	331	25.5%	131	10.1%	97	7.5%	358	27.6%	12	0.9%	1,298	100.0%
大学院修士1年	5	29.4%	1	5.9%	1	5.9%	1	5.9%	2	11.8%	7	41.2%	0	0.0%	17	100.0%
大学院修士2年	0	0.0%	0	0.0%	4	40.0%	3	30.0%	0	0.0%	3	30.0%	0	0.0%	10	100.0%
短大専攻科1年	-	-	-	-	-	-	-	-	-	-	-	-	-	-	0	-
短大専攻科2年	-	-	-	-	-	-	-	-	-	-	-	-	-	-	0	-

★ 学生支援体制について

【学年】

64. 公式ホームページ等での学生への情報提供が充実している

	そう思う		少しそう思う		どちらとも言えない		あまりそう思わない		そう思わない		利用したことがない		無効・無回答		合計	
	回答数	回答率(%)	回答数	回答率(%)	回答数	回答率(%)	回答数	回答率(%)	回答数	回答率(%)	回答数	回答率(%)	回答数	回答率(%)	回答数	回答率(%)
学部1年	308	16.9%	650	35.7%	533	29.3%	136	7.5%	68	3.7%	112	6.2%	13	0.7%	1,820	100.0%
学部2年	177	10.4%	497	29.1%	565	33.1%	215	12.6%	109	6.4%	126	7.4%	20	1.2%	1,709	100.0%
学部3年	113	8.6%	339	25.9%	394	30.1%	202	15.4%	113	8.6%	129	9.8%	21	1.6%	1,311	100.0%
学部4年	118	9.1%	337	26.0%	380	29.3%	180	13.9%	115	8.9%	156	12.0%	12	0.9%	1,298	100.0%
大学院修士1年	4	23.5%	3	17.6%	4	23.5%	2	11.8%	2	11.8%	2	11.8%	0	0.0%	17	100.0%
大学院修士2年	0	0.0%	1	10.0%	5	50.0%	2	20.0%	0	0.0%	2	20.0%	0	0.0%	10	100.0%
短大専攻科1年	-	-	-	-	-	-	-	-	-	-	-	-	-	-	0	-
短大専攻科2年	-	-	-	-	-	-	-	-	-	-	-	-	-	-	0	-

65. 教員と相談しやすい環境が整っている

	そう思う		少しそう思う		どちらとも言えない		あまりそう思わない		そう思わない		利用したことがない		無効・無回答		合計	
	回答数	回答率(%)	回答数	回答率(%)	回答数	回答率(%)	回答数	回答率(%)	回答数	回答率(%)	回答数	回答率(%)	回答数	回答率(%)	回答数	回答率(%)
学部1年	306	16.8%	618	34.0%	518	28.5%	137	7.5%	66	3.6%	163	9.0%	12	0.7%	1,820	100.0%
学部2年	223	13.0%	526	30.8%	559	32.7%	161	9.4%	94	5.5%	132	7.7%	14	0.8%	1,709	100.0%
学部3年	197	15.0%	436	33.3%	405	30.9%	114	8.7%	68	5.2%	73	5.6%	18	1.4%	1,311	100.0%
学部4年	262	20.2%	470	36.2%	335	25.8%	101	7.8%	43	3.3%	78	6.0%	9	0.7%	1,298	100.0%
大学院修士1年	10	58.8%	5	29.4%	2	11.8%	0	0.0%	0	0.0%	0	0.0%	0	0.0%	17	100.0%
大学院修士2年	2	20.0%	1	10.0%	4	40.0%	2	20.0%	0	0.0%	1	10.0%	0	0.0%	10	100.0%
短大専攻科1年	-	-	-	-	-	-	-	-	-	-	-	-	-	-	0	-
短大専攻科2年	-	-	-	-	-	-	-	-	-	-	-	-	-	-	0	-

66. (総合評価) 学生生活に関する相談ができる体制が充実している

	そう思う		少しそう思う		どちらとも言えない		あまりそう思わない		そう思わない		利用したことがない		無効・無回答		合計	
	回答数	回答率(%)	回答数	回答率(%)	回答数	回答率(%)	回答数	回答率(%)	回答数	回答率(%)	回答数	回答率(%)	回答数	回答率(%)	回答数	回答率(%)
学部1年	266	14.6%	653	35.9%	615	33.8%	130	7.1%	44	2.4%	97	5.3%	15	0.8%	1,820	100.0%
学部2年	177	10.4%	487	28.5%	673	39.4%	173	10.1%	86	5.0%	95	5.6%	18	1.1%	1,709	100.0%
学部3年	124	9.5%	396	30.2%	454	34.6%	163	12.4%	81	6.2%	72	5.5%	21	1.6%	1,311	100.0%
学部4年	147	11.3%	443	34.1%	447	34.4%	116	8.9%	58	4.5%	74	5.7%	13	1.0%	1,298	100.0%
大学院修士1年	4	23.5%	8	47.1%	3	17.6%	1	5.9%	0	0.0%	1	5.9%	0	0.0%	17	100.0%
大学院修士2年	0	0.0%	2	20.0%	5	50.0%	2	20.0%	0	0.0%	1	10.0%	0	0.0%	10	100.0%
短大専攻科1年	-	-	-	-	-	-	-	-	-	-	-	-	-	-	0	-
短大専攻科2年	-	-	-	-	-	-	-	-	-	-	-	-	-	-	0	-

★ 入学後のトラブルについて

【学年】

67. 学内の事故やケガ

	経験したことがある		経験したことはない		無効・無回答		合計	
	回答数	回答率(%)	回答数	回答率(%)	回答数	回答率(%)	回答数	回答率(%)
学部1年	37	2.0%	1,769	97.2%	14	0.8%	1,820	100.0%
学部2年	75	4.4%	1,615	94.5%	19	1.1%	1,709	100.0%
学部3年	68	5.2%	1,217	92.8%	26	2.0%	1,311	100.0%
学部4年	86	6.6%	1,200	92.4%	12	0.9%	1,298	100.0%
大学院修士1年	1	5.9%	16	94.1%	0	0.0%	17	100.0%
大学院修士2年	2	20.0%	8	80.0%	0	0.0%	10	100.0%
短大専攻科1年	-	-	-	-	-	-	0	-
短大専攻科2年	-	-	-	-	-	-	0	-

68. 通学中の事故やケガ

	経験したことがある		経験したことはない		無効・無回答		合計	
	回答数	回答率(%)	回答数	回答率(%)	回答数	回答率(%)	回答数	回答率(%)
学部1年	53	2.9%	1,753	96.3%	14	0.8%	1,820	100.0%
学部2年	118	6.9%	1,572	92.0%	19	1.1%	1,709	100.0%
学部3年	114	8.7%	1,172	89.4%	25	1.9%	1,311	100.0%
学部4年	143	11.0%	1,144	88.1%	11	0.8%	1,298	100.0%
大学院修士1年	1	5.9%	16	94.1%	0	0.0%	17	100.0%
大学院修士2年	2	20.0%	8	80.0%	0	0.0%	10	100.0%
短大専攻科1年	-	-	-	-	-	-	0	-
短大専攻科2年	-	-	-	-	-	-	0	-

69. 学内での盗難被害

	経験したことがある		経験したことはない		無効・無回答		合計	
	回答数	回答率(%)	回答数	回答率(%)	回答数	回答率(%)	回答数	回答率(%)
学部1年	35	1.9%	1,770	97.3%	15	0.8%	1,820	100.0%
学部2年	52	3.0%	1,637	95.8%	20	1.2%	1,709	100.0%
学部3年	62	4.7%	1,227	93.6%	22	1.7%	1,311	100.0%
学部4年	46	3.5%	1,242	95.7%	10	0.8%	1,298	100.0%
大学院修士1年	0	0.0%	17	100.0%	0	0.0%	17	100.0%
大学院修士2年	3	30.0%	7	70.0%	0	0.0%	10	100.0%
短大専攻科1年	-	-	-	-	-	-	0	-
短大専攻科2年	-	-	-	-	-	-	0	-

70. 学生同士のいじめやハラスメント、暴力

	経験したことがある		経験したことはない		無効・無回答		合計	
	回答数	回答率(%)	回答数	回答率(%)	回答数	回答率(%)	回答数	回答率(%)
学部1年	12	0.7%	1,793	98.5%	15	0.8%	1,820	100.0%
学部2年	28	1.6%	1,660	97.1%	21	1.2%	1,709	100.0%
学部3年	23	1.8%	1,262	96.3%	26	2.0%	1,311	100.0%
学部4年	35	2.7%	1,253	96.5%	10	0.8%	1,298	100.0%
大学院修士1年	1	5.9%	16	94.1%	0	0.0%	17	100.0%
大学院修士2年	1	10.0%	9	90.0%	0	0.0%	10	100.0%
短大専攻科1年	-	-	-	-	-	-	0	-
短大専攻科2年	-	-	-	-	-	-	0	-

71. 飲酒の強要

	経験したことがある		経験したことはない		無効・無回答		合計	
	回答数	回答率(%)	回答数	回答率(%)	回答数	回答率(%)	回答数	回答率(%)
学部1年	13	0.7%	1,790	98.4%	17	0.9%	1,820	100.0%
学部2年	27	1.6%	1,663	97.3%	19	1.1%	1,709	100.0%
学部3年	29	2.2%	1,256	95.8%	26	2.0%	1,311	100.0%
学部4年	35	2.7%	1,254	96.6%	9	0.7%	1,298	100.0%
大学院修士1年	0	0.0%	17	100.0%	0	0.0%	17	100.0%
大学院修士2年	0	0.0%	10	100.0%	0	0.0%	10	100.0%
短大専攻科1年	-	-	-	-	-	-	0	-
短大専攻科2年	-	-	-	-	-	-	0	-

72. セクシャルハラスメント(性的いやがらせ)

	経験したことがある		経験したことはない		無効・無回答		合計	
	回答数	回答率(%)	回答数	回答率(%)	回答数	回答率(%)	回答数	回答率(%)
学部1年	6	0.3%	1,797	98.7%	17	0.9%	1,820	100.0%
学部2年	18	1.1%	1,669	97.7%	22	1.3%	1,709	100.0%
学部3年	19	1.4%	1,266	96.6%	26	2.0%	1,311	100.0%
学部4年	20	1.5%	1,270	97.8%	8	0.6%	1,298	100.0%
大学院修士1年	0	0.0%	17	100.0%	0	0.0%	17	100.0%
大学院修士2年	0	0.0%	10	100.0%	0	0.0%	10	100.0%
短大専攻科1年	-	-	-	-	-	-	0	-
短大専攻科2年	-	-	-	-	-	-	0	-

73. アカデミックハラスメント(教員からのいやがらせ)

	経験したことがある		経験したことはない		無効・無回答		合計	
	回答数	回答率(%)	回答数	回答率(%)	回答数	回答率(%)	回答数	回答率(%)
学部1年	17	0.9%	1,786	98.1%	17	0.9%	1,820	100.0%
学部2年	35	2.0%	1,653	96.7%	21	1.2%	1,709	100.0%
学部3年	51	3.9%	1,234	94.1%	26	2.0%	1,311	100.0%
学部4年	61	4.7%	1,225	94.4%	12	0.9%	1,298	100.0%
大学院修士1年	1	5.9%	16	94.1%	0	0.0%	17	100.0%
大学院修士2年	0	0.0%	10	100.0%	0	0.0%	10	100.0%
短大専攻科1年	-	-	-	-	-	-	0	-
短大専攻科2年	-	-	-	-	-	-	0	-

74. つきまとい、ストーカー被害

	経験したことがある		経験したことはない		無効・無回答		合計	
	回答数	回答率(%)	回答数	回答率(%)	回答数	回答率(%)	回答数	回答率(%)
学部1年	13	0.7%	1,790	98.4%	17	0.9%	1,820	100.0%
学部2年	24	1.4%	1,666	97.5%	19	1.1%	1,709	100.0%
学部3年	31	2.4%	1,252	95.5%	28	2.1%	1,311	100.0%
学部4年	27	2.1%	1,263	97.3%	8	0.6%	1,298	100.0%
大学院修士1年	0	0.0%	17	100.0%	0	0.0%	17	100.0%
大学院修士2年	0	0.0%	10	100.0%	0	0.0%	10	100.0%
短大専攻科1年	-	-	-	-	-	-	0	-
短大専攻科2年	-	-	-	-	-	-	0	-

75. なりすましなどネット犯罪の被害

	経験したことがある		経験したことはない		無効・無回答		合計	
	回答数	回答率(%)	回答数	回答率(%)	回答数	回答率(%)	回答数	回答率(%)
学部1年	8	0.4%	1,796	98.7%	16	0.9%	1,820	100.0%
学部2年	12	0.7%	1,678	98.2%	19	1.1%	1,709	100.0%
学部3年	13	1.0%	1,274	97.2%	24	1.8%	1,311	100.0%
学部4年	15	1.2%	1,274	98.2%	9	0.7%	1,298	100.0%
大学院修士1年	0	0.0%	17	100.0%	0	0.0%	17	100.0%
大学院修士2年	0	0.0%	10	100.0%	0	0.0%	10	100.0%
短大専攻科1年	-	-	-	-	-	-	0	-
短大専攻科2年	-	-	-	-	-	-	0	-

76. マルチ商法、悪徳商法の被害

	経験したことがある		経験したことはない		無効・無回答		合計	
	回答数	回答率(%)	回答数	回答率(%)	回答数	回答率(%)	回答数	回答率(%)
学部1年	6	0.3%	1,797	98.7%	17	0.9%	1,820	100.0%
学部2年	13	0.8%	1,676	98.1%	20	1.2%	1,709	100.0%
学部3年	15	1.1%	1,267	96.6%	29	2.2%	1,311	100.0%
学部4年	29	2.2%	1,260	97.1%	9	0.7%	1,298	100.0%
大学院修士1年	0	0.0%	17	100.0%	0	0.0%	17	100.0%
大学院修士2年	0	0.0%	10	100.0%	0	0.0%	10	100.0%
短大専攻科1年	-	-	-	-	-	-	0	-
短大専攻科2年	-	-	-	-	-	-	0	-

77. 違法薬物の使用の勧誘

	経験したことがある		経験したことはない		無効・無回答		合計	
	回答数	回答率(%)	回答数	回答率(%)	回答数	回答率(%)	回答数	回答率(%)
学部1年	5	0.3%	1,798	98.8%	17	0.9%	1,820	100.0%
学部2年	7	0.4%	1,683	98.5%	19	1.1%	1,709	100.0%
学部3年	9	0.7%	1,276	97.3%	26	2.0%	1,311	100.0%
学部4年	12	0.9%	1,277	98.4%	9	0.7%	1,298	100.0%
大学院修士1年	0	0.0%	17	100.0%	0	0.0%	17	100.0%
大学院修士2年	0	0.0%	10	100.0%	0	0.0%	10	100.0%
短大専攻科1年	-	-	-	-	-	-	0	-
短大専攻科2年	-	-	-	-	-	-	0	-

78. 望まない宗教活動への勧誘

	経験したことがある		経験したことはない		無効・無回答		合計	
	回答数	回答率(%)	回答数	回答率(%)	回答数	回答率(%)	回答数	回答率(%)
学部1年	32	1.8%	1,769	97.2%	19	1.0%	1,820	100.0%
学部2年	73	4.3%	1,616	94.6%	20	1.2%	1,709	100.0%
学部3年	57	4.3%	1,226	93.5%	28	2.1%	1,311	100.0%
学部4年	53	4.1%	1,237	95.3%	8	0.6%	1,298	100.0%
大学院修士1年	0	0.0%	17	100.0%	0	0.0%	17	100.0%
大学院修士2年	0	0.0%	10	100.0%	0	0.0%	10	100.0%
短大専攻科1年	-	-	-	-	-	-	0	-
短大専攻科2年	-	-	-	-	-	-	0	-

1. あなたの性別

	男		女		無効・無回答		合計	
	回答数	回答率(%)	回答数	回答率(%)	回答数	回答率(%)	回答数	回答率(%)
初等教育	242	53.2%	211	46.4%	2	0.4%	455	100.0%
生涯学習	197	55.0%	157	43.9%	4	1.1%	358	100.0%
心理教育	123	35.1%	227	64.9%	0	0.0%	350	100.0%
英米語	133	37.7%	213	60.3%	7	2.0%	353	100.0%
グローバルコミュニケーション	67	26.2%	187	73.0%	2	0.8%	256	100.0%
経営(草薙)	383	62.8%	222	36.4%	5	0.8%	610	100.0%
社会環境	240	75.9%	68	21.5%	8	2.5%	316	100.0%
保育	40	8.4%	434	90.8%	4	0.8%	478	100.0%
造形	92	30.2%	209	68.5%	4	1.3%	305	100.0%
大学院研究科(草薙)	14	56.0%	11	44.0%	0	0.0%	25	100.0%
法律	352	66.9%	172	32.7%	2	0.4%	526	100.0%
看護	50	16.9%	246	83.1%	0	0.0%	296	100.0%
静岡理学療法	148	61.7%	92	38.3%	0	0.0%	240	100.0%
健康栄養	42	14.1%	255	85.6%	1	0.3%	298	100.0%
こども健康	23	15.2%	128	84.8%	0	0.0%	151	100.0%
心身マネジメント	292	71.2%	112	27.3%	6	1.5%	410	100.0%
健康鍼灸	65	69.9%	25	26.9%	3	3.2%	93	100.0%
健康柔道整復	71	74.0%	23	24.0%	2	2.1%	96	100.0%
理学療法	117	70.9%	47	28.5%	1	0.6%	165	100.0%
作業療法	47	40.5%	66	56.9%	3	2.6%	116	100.0%
経営(浜松)	245	76.3%	68	21.2%	8	2.5%	321	100.0%
大学院研究科(浜松)	-	-	-	-	-	-	0	-

2. あなたの学年

	学部1年(短大を含む)		学部2年(短大を含む)		学部3年		学部4年		大学院修士1年		大学院修士2年		短大専攻科1年		短大専攻科2年	
	回答数	回答率(%)	回答数	回答率(%)	回答数	回答率(%)	回答数	回答率(%)	回答数	回答率(%)	回答数	回答率(%)	回答数	回答率(%)	回答数	回答率(%)
初等教育	119	26.2%	124	27.3%	109	24.0%	98	21.5%	1	0.2%	0	0.0%	0	0.0%	0	0.0%
生涯学習	97	27.1%	103	28.8%	81	22.6%	75	20.9%	0	0.0%	0	0.0%	0	0.0%	0	0.0%
心理教育	95	27.1%	98	28.0%	71	20.3%	84	24.0%	0	0.0%	0	0.0%	0	0.0%	0	0.0%
英米語	96	27.2%	96	27.2%	78	22.1%	81	22.9%	0	0.0%	0	0.0%	0	0.0%	0	0.0%
グローバルコミュニケーション	85	33.2%	80	31.3%	50	19.5%	40	15.6%	0	0.0%	0	0.0%	0	0.0%	0	0.0%
経営(草薙)	204	33.4%	212	34.8%	116	19.0%	70	11.5%	1	0.2%	0	0.0%	0	0.0%	0	0.0%
社会環境	107	33.9%	84	26.6%	71	22.5%	51	16.1%	0	0.0%	0	0.0%	0	0.0%	0	0.0%
保育	164	34.3%	186	38.9%	49	10.3%	76	15.9%	0	0.0%	0	0.0%	0	0.0%	0	0.0%
造形	103	33.8%	78	25.6%	50	16.4%	72	23.6%	0	0.0%	0	0.0%	0	0.0%	0	0.0%
大学院研究科(草薙)	0	0.0%	0	0.0%	0	0.0%	0	0.0%	15	60.0%	10	40.0%	0	0.0%	0	0.0%
法律	199	37.8%	142	27.0%	101	19.2%	81	15.4%	0	0.0%	0	0.0%	0	0.0%	0	0.0%
看護	79	26.7%	72	24.3%	65	22.0%	79	26.7%	0	0.0%	0	0.0%	0	0.0%	0	0.0%
静岡理学療法	62	25.8%	68	28.3%	53	22.1%	56	23.3%	0	0.0%	0	0.0%	0	0.0%	0	0.0%
健康栄養	79	26.5%	72	24.2%	68	22.8%	76	25.5%	0	0.0%	0	0.0%	0	0.0%	0	0.0%
こども健康	33	21.9%	32	21.2%	37	24.5%	46	30.5%	0	0.0%	0	0.0%	0	0.0%	0	0.0%
心身マネジメント	120	29.3%	92	22.4%	90	22.0%	99	24.1%	0	0.0%	0	0.0%	0	0.0%	0	0.0%
健康鍼灸	27	29.0%	21	22.6%	21	22.6%	23	24.7%	0	0.0%	0	0.0%	0	0.0%	0	0.0%
健康柔道整復	35	36.5%	21	21.9%	20	20.8%	19	19.8%	0	0.0%	0	0.0%	0	0.0%	0	0.0%
理学療法	45	27.3%	42	25.5%	45	27.3%	32	19.4%	0	0.0%	0	0.0%	0	0.0%	0	0.0%
作業療法	24	20.7%	27	23.3%	29	25.0%	35	30.2%	0	0.0%	0	0.0%	0	0.0%	0	0.0%
経営(浜松)	47	14.6%	59	18.4%	107	33.3%	105	32.7%	0	0.0%	0	0.0%	0	0.0%	0	0.0%
大学院研究科(浜松)	-	-	-	-	-	-	-	-	-	-	-	-	-	-	-	-
	無効・無回答		合計													
	回答数	回答率(%)	回答数	回答率(%)												
初等教育	4	0.9%	455	100.0%												
生涯学習	2	0.6%	358	100.0%												
心理教育	2	0.6%	350	100.0%												
英米語	2	0.6%	353	100.0%												
グローバルコミュニケーション	1	0.4%	256	100.0%												
経営(草薙)	7	1.1%	610	100.0%												
社会環境	3	0.9%	316	100.0%												
保育	3	0.6%	478	100.0%												
造形	2	0.7%	305	100.0%												
大学院研究科(草薙)	0	0.0%	25	100.0%												
法律	3	0.6%	526	100.0%												
看護	1	0.3%	296	100.0%												
静岡理学療法	1	0.4%	240	100.0%												
健康栄養	3	1.0%	298	100.0%												
こども健康	3	2.0%	151	100.0%												
心身マネジメント	9	2.2%	410	100.0%												
健康鍼灸	1	1.1%	93	100.0%												
健康柔道整復	1	1.0%	96	100.0%												
理学療法	1	0.6%	165	100.0%												
作業療法	1	0.9%	116	100.0%												
経営(浜松)	3	0.9%	321	100.0%												
大学院研究科(浜松)	-	-	0	-												

4. アルバイトによる授業料負担の有無

	授業料の全額をアルバイトで負担している		授業料の一部をアルバイトで補っている		アルバイトでの授業料負担はしていない		無効・無回答		合計	
	回答数	回答率(%)	回答数	回答率(%)	回答数	回答率(%)	回答数	回答率(%)	回答数	回答率(%)
初等教育	0	0.0%	41	9.0%	386	84.8%	28	6.2%	455	100.0%
生涯学習	3	0.8%	46	12.8%	291	81.3%	18	5.0%	358	100.0%
心理教育	1	0.3%	39	11.1%	303	86.6%	7	2.0%	350	100.0%
英米語	3	0.8%	40	11.3%	291	82.4%	19	5.4%	353	100.0%
グローバルコミュニケーション	0	0.0%	36	14.1%	204	79.7%	16	6.3%	256	100.0%
経営(草薙)	4	0.7%	76	12.5%	483	79.2%	47	7.7%	610	100.0%
社会環境	6	1.9%	50	15.8%	240	75.9%	20	6.3%	316	100.0%
保育	3	0.6%	36	7.5%	400	83.7%	39	8.2%	478	100.0%
造形	1	0.3%	35	11.5%	247	81.0%	22	7.2%	305	100.0%
大学院研究科(草薙)	1	4.0%	5	20.0%	15	60.0%	4	16.0%	25	100.0%
法律	4	0.8%	74	14.1%	430	81.7%	18	3.4%	526	100.0%
看護	0	0.0%	30	10.1%	247	83.4%	19	6.4%	296	100.0%
静岡理学療法	2	0.8%	31	12.9%	189	78.8%	18	7.5%	240	100.0%
健康栄養	1	0.3%	22	7.4%	257	86.2%	18	6.0%	298	100.0%
こども健康	2	1.3%	10	6.6%	132	87.4%	7	4.6%	151	100.0%
心身マネジメント	3	0.7%	39	9.5%	313	76.3%	55	13.4%	410	100.0%
健康鍼灸	3	3.2%	15	16.1%	71	76.3%	4	4.3%	93	100.0%
健康柔道整復	0	0.0%	10	10.4%	72	75.0%	14	14.6%	96	100.0%
理学療法	1	0.6%	23	13.9%	139	84.2%	2	1.2%	165	100.0%
作業療法	0	0.0%	13	11.2%	94	81.0%	9	7.8%	116	100.0%
経営(浜松)	6	1.9%	45	14.0%	255	79.4%	15	4.7%	321	100.0%
大学院研究科(浜松)	-	-	-	-	-	-	-	-	0	-

5. 居住形態について

	親と同居(実家)		一人暮らし		きょうだいと同居		親戚・知人宅		その他		無効・無回答		合計	
	回答数	回答率(%)	回答数	回答率(%)	回答数	回答率(%)	回答数	回答率(%)	回答数	回答率(%)	回答数	回答率(%)	回答数	回答率(%)
初等教育	314	69.0%	134	29.5%	2	0.4%	5	1.1%	0	0.0%	0	0.0%	455	100.0%
生涯学習	280	78.2%	71	19.8%	1	0.3%	4	1.1%	1	0.3%	1	0.3%	358	100.0%
心理教育	297	84.9%	43	12.3%	3	0.9%	4	1.1%	3	0.9%	0	0.0%	350	100.0%
英米語	301	85.3%	46	13.0%	2	0.6%	1	0.3%	1	0.3%	2	0.6%	353	100.0%
グローバルコミュニケーション	220	85.9%	26	10.2%	3	1.2%	5	2.0%	2	0.8%	0	0.0%	256	100.0%
経営(草薙)	513	84.1%	85	13.9%	0	0.0%	7	1.1%	3	0.5%	2	0.3%	610	100.0%
社会環境	274	86.7%	34	10.8%	2	0.6%	2	0.6%	4	1.3%	0	0.0%	316	100.0%
保育	429	89.7%	45	9.4%	0	0.0%	1	0.2%	2	0.4%	1	0.2%	478	100.0%
造形	272	89.2%	26	8.5%	2	0.7%	4	1.3%	1	0.3%	0	0.0%	305	100.0%
大学院研究科(草薙)	14	56.0%	7	28.0%	0	0.0%	1	4.0%	3	12.0%	0	0.0%	25	100.0%
法律	471	89.5%	47	8.9%	1	0.2%	3	0.6%	3	0.6%	1	0.2%	526	100.0%
看護	269	90.9%	20	6.8%	2	0.7%	4	1.4%	1	0.3%	0	0.0%	296	100.0%
静岡理学療法	209	87.1%	23	9.6%	0	0.0%	6	2.5%	2	0.8%	0	0.0%	240	100.0%
健康栄養	239	80.2%	55	18.5%	0	0.0%	4	1.3%	0	0.0%	0	0.0%	298	100.0%
こども健康	116	76.8%	29	19.2%	2	1.3%	2	1.3%	2	1.3%	0	0.0%	151	100.0%
心身マネジメント	216	52.7%	182	44.4%	1	0.2%	2	0.5%	9	2.2%	0	0.0%	410	100.0%
健康鍼灸	53	57.0%	38	40.9%	1	1.1%	0	0.0%	1	1.1%	0	0.0%	93	100.0%
健康柔道整復	53	55.2%	39	40.6%	1	1.0%	2	2.1%	0	0.0%	1	1.0%	96	100.0%
理学療法	107	64.8%	55	33.3%	0	0.0%	2	1.2%	0	0.0%	1	0.6%	165	100.0%
作業療法	87	75.0%	28	24.1%	0	0.0%	1	0.9%	0	0.0%	0	0.0%	116	100.0%
経営(浜松)	237	73.8%	72	22.4%	0	0.0%	4	1.2%	6	1.9%	2	0.6%	321	100.0%
大学院研究科(浜松)	-	-	-	-	-	-	-	-	-	-	-	-	0	-

6. 通常の通学手段について(あてはまるものすべてにマークしてください)

	徒歩		自転車		原付・バイク		自家用車 (自ら運転)		自家用車 (家族による送迎)		路線バス		学園バス		電車 (JR 在来線)	
	回答数	回答率(%)	回答数	回答率(%)	回答数	回答率(%)	回答数	回答率(%)	回答数	回答率(%)	回答数	回答率(%)	回答数	回答率(%)	回答数	回答率(%)
初等教育	254	55.8%	242	53.2%	48	10.5%	14	3.1%	60	13.2%	39	8.6%	0	0.0%	251	55.2%
生涯学習	148	41.3%	198	55.3%	53	14.8%	18	5.0%	20	5.6%	30	8.4%	0	0.0%	201	56.1%
心理教育	180	51.4%	182	52.0%	34	9.7%	11	3.1%	49	14.0%	48	13.7%	0	0.0%	214	61.1%
英米語	133	37.7%	158	44.8%	35	9.9%	18	5.1%	33	9.3%	42	11.9%	0	0.0%	230	65.2%
グローバルコミュニケーション	128	50.0%	120	46.9%	16	6.3%	9	3.5%	29	11.3%	30	11.7%	0	0.0%	183	71.5%
経営(草薙)	253	41.5%	277	45.4%	70	11.5%	26	4.3%	52	8.5%	72	11.8%	1	0.2%	406	66.6%
社会環境	112	35.4%	151	47.8%	38	12.0%	15	4.7%	23	7.3%	23	7.3%	0	0.0%	200	63.3%
保育	231	48.3%	203	42.5%	33	6.9%	31	6.5%	66	13.8%	72	15.1%	0	0.0%	351	73.4%
造形	135	44.3%	175	57.4%	49	16.1%	11	3.6%	31	10.2%	152	49.8%	0	0.0%	172	56.4%
大学院研究科(草薙)	12	48.0%	8	32.0%	3	12.0%	4	16.0%	0	0.0%	1	4.0%	0	0.0%	17	68.0%
法律	265	50.4%	252	47.9%	60	11.4%	17	3.2%	45	8.6%	82	15.6%	0	0.0%	290	55.1%
看護	182	61.5%	141	47.6%	33	11.1%	12	4.1%	37	12.5%	63	21.3%	0	0.0%	165	55.7%
静岡理学療法	157	65.4%	137	57.1%	33	13.8%	8	3.3%	21	8.8%	27	11.3%	0	0.0%	135	56.3%
健康栄養	61	20.5%	85	28.5%	7	2.3%	112	37.6%	57	19.1%	30	10.1%	192	64.4%	119	39.9%
こども健康	27	17.9%	41	27.2%	9	6.0%	56	37.1%	25	16.6%	4	2.6%	103	68.2%	61	40.4%
心身マネジメント	58	14.1%	68	16.6%	51	12.4%	198	48.3%	19	4.6%	6	1.5%	134	32.7%	70	17.1%
健康鍼灸	8	8.6%	11	11.8%	18	19.4%	42	45.2%	10	10.8%	0	0.0%	36	38.7%	18	19.4%
健康柔道整復	11	11.5%	20	20.8%	25	26.0%	36	37.5%	7	7.3%	1	1.0%	44	45.8%	28	29.2%
理学療法	25	15.2%	34	20.6%	23	13.9%	65	39.4%	10	6.1%	7	4.2%	85	51.5%	32	19.4%
作業療法	19	16.4%	29	25.0%	9	7.8%	37	31.9%	15	12.9%	10	8.6%	78	67.2%	42	36.2%
経営(浜松)	46	14.3%	54	16.8%	30	9.3%	170	53.0%	33	10.3%	14	4.4%	116	36.1%	49	15.3%
大学院研究科(浜松)	-	-	-	-	-	-	-	-	-	-	-	-	-	-	-	-
	電車(私鉄)		新幹線		その他		無効・無回答		合計							
	回答数	回答率(%)	回答数	回答率(%)	回答数	回答率(%)	回答数	回答率(%)	回答数	回答率(%)	回答数	回答率(%)	回答数	回答率(%)	回答数	回答率(%)
初等教育	33	7.3%	3	0.7%	2	0.4%	0	0.0%	455	100.0%						
生涯学習	19	5.3%	2	0.6%	0	0.0%	0	0.0%	358	100.0%						
心理教育	33	9.4%	5	1.4%	0	0.0%	0	0.0%	350	100.0%						
英米語	26	7.4%	5	1.4%	2	0.6%	1	0.3%	353	100.0%						
グローバルコミュニケーション	34	13.3%	3	1.2%	0	0.0%	0	0.0%	256	100.0%						
経営(草薙)	43	7.0%	0	0.0%	2	0.3%	0	0.0%	610	100.0%						
社会環境	23	7.3%	3	0.9%	0	0.0%	0	0.0%	316	100.0%						
保育	38	7.9%	1	0.2%	2	0.4%	0	0.0%	478	100.0%						
造形	19	6.2%	7	2.3%	1	0.3%	0	0.0%	305	100.0%						
大学院研究科(草薙)	2	8.0%	2	8.0%	0	0.0%	0	0.0%	25	100.0%						
法律	54	10.3%	11	2.1%	4	0.8%	0	0.0%	526	100.0%						
看護	29	9.8%	1	0.3%	0	0.0%	0	0.0%	296	100.0%						
静岡理学療法	25	10.4%	2	0.8%	0	0.0%	0	0.0%	240	100.0%						
健康栄養	13	4.4%	20	6.7%	0	0.0%	0	0.0%	298	100.0%						
こども健康	6	4.0%	9	6.0%	0	0.0%	0	0.0%	151	100.0%						
心身マネジメント	7	1.7%	5	1.2%	3	0.7%	1	0.2%	410	100.0%						
健康鍼灸	1	1.1%	5	5.4%	2	2.2%	0	0.0%	93	100.0%						
健康柔道整復	3	3.1%	5	5.2%	1	1.0%	0	0.0%	96	100.0%						
理学療法	8	4.8%	4	2.4%	4	2.4%	0	0.0%	165	100.0%						
作業療法	4	3.4%	3	2.6%	1	0.9%	0	0.0%	116	100.0%						
経営(浜松)	17	5.3%	3	0.9%	3	0.9%	0	0.0%	321	100.0%						
大学院研究科(浜松)	-	-	-	-	-	-	-	-	0	-						

★ 日常生活について

【学科】

7. 通学時間について(片道)

	15分以内		30分以内		1時間以内		1時間30分以内		2時間以内		2時間以上		無効・無回答		合計	
	回答数	回答率(%)	回答数	回答率(%)	回答数	回答率(%)	回答数	回答率(%)	回答数	回答率(%)	回答数	回答率(%)	回答数	回答率(%)	回答数	回答率(%)
初等教育	129	28.4%	66	14.5%	93	20.4%	107	23.5%	47	10.3%	13	2.9%	0	0.0%	455	100.0%
生涯学習	87	24.3%	68	19.0%	99	27.7%	77	21.5%	17	4.7%	9	2.5%	1	0.3%	358	100.0%
心理教育	57	16.3%	73	20.9%	117	33.4%	66	18.9%	25	7.1%	11	3.1%	1	0.3%	350	100.0%
英米語	57	16.1%	71	20.1%	82	23.2%	101	28.6%	29	8.2%	11	3.1%	2	0.6%	353	100.0%
グローバルコミュニケーション	29	11.3%	38	14.8%	92	35.9%	61	23.8%	29	11.3%	6	2.3%	1	0.4%	256	100.0%
経営(草薙)	96	15.7%	127	20.8%	193	31.6%	137	22.5%	50	8.2%	4	0.7%	3	0.5%	610	100.0%
社会環境	43	13.6%	69	21.8%	100	31.6%	72	22.8%	19	6.0%	13	4.1%	0	0.0%	316	100.0%
保育	50	10.5%	79	16.5%	184	38.5%	122	25.5%	34	7.1%	7	1.5%	2	0.4%	478	100.0%
造形	38	12.5%	46	15.1%	69	22.6%	69	22.6%	62	20.3%	21	6.9%	0	0.0%	305	100.0%
大学院研究科(草薙)	4	16.0%	2	8.0%	7	28.0%	8	32.0%	3	12.0%	1	4.0%	0	0.0%	25	100.0%
法律	68	12.9%	104	19.8%	134	25.5%	124	23.6%	76	14.4%	19	3.6%	1	0.2%	526	100.0%
看護	34	11.5%	59	19.9%	85	28.7%	71	24.0%	40	13.5%	6	2.0%	1	0.3%	296	100.0%
静岡理学療法	31	12.9%	50	20.8%	66	27.5%	66	27.5%	24	10.0%	3	1.3%	0	0.0%	240	100.0%
健康栄養	19	6.4%	63	21.1%	53	17.8%	53	17.8%	56	18.8%	54	18.1%	0	0.0%	298	100.0%
こども健康	8	5.3%	22	14.6%	41	27.2%	32	21.2%	31	20.5%	17	11.3%	0	0.0%	151	100.0%
心身マネジメント	109	26.6%	123	30.0%	62	15.1%	45	11.0%	33	8.0%	35	8.5%	3	0.7%	410	100.0%
健康鍼灸	25	26.9%	21	22.6%	18	19.4%	9	9.7%	14	15.1%	6	6.5%	0	0.0%	93	100.0%
健康柔道整復	22	22.9%	23	24.0%	17	17.7%	9	9.4%	15	15.6%	10	10.4%	0	0.0%	96	100.0%
理学療法	19	11.5%	48	29.1%	33	20.0%	31	18.8%	19	11.5%	15	9.1%	0	0.0%	165	100.0%
作業療法	6	5.2%	22	19.0%	33	28.4%	21	18.1%	17	14.7%	17	14.7%	0	0.0%	116	100.0%
経営(浜松)	57	17.8%	79	24.6%	89	27.7%	53	16.5%	27	8.4%	15	4.7%	1	0.3%	321	100.0%
大学院研究科(浜松)	-	-	-	-	-	-	-	-	-	-	-	-	-	-	0	-

8. 朝食について

	毎日食べている		週に4~5回程度		週に2~3回程度		ほとんど食べない		無効・無回答		合計	
	回答数	回答率(%)	回答数	回答率(%)	回答数	回答率(%)	回答数	回答率(%)	回答数	回答率(%)	回答数	回答率(%)
初等教育	240	52.7%	86	18.9%	58	12.7%	70	15.4%	1	0.2%	455	100.0%
生涯学習	191	53.4%	57	15.9%	48	13.4%	62	17.3%	0	0.0%	358	100.0%
心理教育	199	56.9%	56	16.0%	41	11.7%	54	15.4%	0	0.0%	350	100.0%
英米語	213	60.3%	57	16.1%	32	9.1%	50	14.2%	1	0.3%	353	100.0%
グローバルコミュニケーション	151	59.0%	42	16.4%	26	10.2%	34	13.3%	3	1.2%	256	100.0%
経営(草薙)	338	55.4%	102	16.7%	63	10.3%	106	17.4%	1	0.2%	610	100.0%
社会環境	170	53.8%	61	19.3%	34	10.8%	50	15.8%	1	0.3%	316	100.0%
保育	307	64.2%	95	19.9%	37	7.7%	38	7.9%	1	0.2%	478	100.0%
造形	163	53.4%	57	18.7%	39	12.8%	46	15.1%	0	0.0%	305	100.0%
大学院研究科(草薙)	13	52.0%	6	24.0%	3	12.0%	3	12.0%	0	0.0%	25	100.0%
法律	292	55.5%	84	16.0%	55	10.5%	93	17.7%	2	0.4%	526	100.0%
看護	181	61.1%	55	18.6%	23	7.8%	36	12.2%	1	0.3%	296	100.0%
静岡理学療法	141	58.8%	40	16.7%	24	10.0%	35	14.6%	0	0.0%	240	100.0%
健康栄養	204	68.5%	49	16.4%	22	7.4%	23	7.7%	0	0.0%	298	100.0%
こども健康	91	60.3%	28	18.5%	16	10.6%	16	10.6%	0	0.0%	151	100.0%
心身マネジメント	213	52.0%	73	17.8%	50	12.2%	72	17.6%	2	0.5%	410	100.0%
健康鍼灸	50	53.8%	13	14.0%	12	12.9%	18	19.4%	0	0.0%	93	100.0%
健康柔道整復	48	50.0%	20	20.8%	8	8.3%	20	20.8%	0	0.0%	96	100.0%
理学療法	95	57.6%	32	19.4%	13	7.9%	25	15.2%	0	0.0%	165	100.0%
作業療法	65	56.0%	19	16.4%	14	12.1%	18	15.5%	0	0.0%	116	100.0%
経営(浜松)	147	45.8%	51	15.9%	43	13.4%	80	24.9%	0	0.0%	321	100.0%
大学院研究科(浜松)	-	-	-	-	-	-	-	-	-	-	0	-

9. 平日の平均睡眠時間

	8時間以上		7時間程度		6時間程度		5時間程度		4時間未満		無効・無回答		合計	
	回答数	回答率(%)	回答数	回答率(%)	回答数	回答率(%)	回答数	回答率(%)	回答数	回答率(%)	回答数	回答率(%)	回答数	回答率(%)
初等教育	22	4.8%	90	19.8%	213	46.8%	117	25.7%	13	2.9%	0	0.0%	455	100.0%
生涯学習	22	6.1%	84	23.5%	164	45.8%	76	21.2%	12	3.4%	0	0.0%	358	100.0%
心理教育	14	4.0%	82	23.4%	161	46.0%	75	21.4%	18	5.1%	0	0.0%	350	100.0%
英米語	20	5.7%	92	26.1%	160	45.3%	72	20.4%	9	2.5%	0	0.0%	353	100.0%
グローバルコミュニケーション	6	2.3%	66	25.8%	113	44.1%	60	23.4%	11	4.3%	0	0.0%	256	100.0%
経営(草薙)	34	5.6%	171	28.0%	245	40.2%	135	22.1%	23	3.8%	2	0.3%	610	100.0%
社会環境	16	5.1%	79	25.0%	132	41.8%	75	23.7%	13	4.1%	1	0.3%	316	100.0%
保育	14	2.9%	94	19.7%	212	44.4%	139	29.1%	18	3.8%	1	0.2%	478	100.0%
造形	12	3.9%	51	16.7%	132	43.3%	85	27.9%	23	7.5%	2	0.7%	305	100.0%
大学院研究科(草薙)	1	4.0%	3	12.0%	10	40.0%	11	44.0%	0	0.0%	0	0.0%	25	100.0%
法律	17	3.2%	112	21.3%	248	47.1%	120	22.8%	28	5.3%	1	0.2%	526	100.0%
看護	9	3.0%	69	23.3%	134	45.3%	70	23.6%	14	4.7%	0	0.0%	296	100.0%
静岡理学療法	5	2.1%	58	24.2%	107	44.6%	61	25.4%	9	3.8%	0	0.0%	240	100.0%
健康栄養	4	1.3%	61	20.5%	117	39.3%	100	33.6%	14	4.7%	2	0.7%	298	100.0%
こども健康	9	6.0%	36	23.8%	58	38.4%	36	23.8%	11	7.3%	1	0.7%	151	100.0%
心身マネジメント	23	5.6%	105	25.6%	147	35.9%	103	25.1%	27	6.6%	5	1.2%	410	100.0%
健康鍼灸	5	5.4%	21	22.6%	43	46.2%	20	21.5%	4	4.3%	0	0.0%	93	100.0%
健康柔道整復	3	3.1%	23	24.0%	35	36.5%	27	28.1%	7	7.3%	1	1.0%	96	100.0%
理学療法	5	3.0%	37	22.4%	74	44.8%	38	23.0%	10	6.1%	1	0.6%	165	100.0%
作業療法	4	3.4%	25	21.6%	48	41.4%	26	22.4%	11	9.5%	2	1.7%	116	100.0%
経営(浜松)	20	6.2%	82	25.5%	132	41.1%	63	19.6%	20	6.2%	4	1.2%	321	100.0%
大学院研究科(浜松)	-	-	-	-	-	-	-	-	-	-	-	-	0	-

10. 週末(土日)の過ごし方(最も多い活動)

	学習 (授業を含む)		クラブ・ サークル活動		アルバイト		ボランティア		趣味の活動		友人との交際		息抜き、その他	
	回答数	回答率(%)	回答数	回答率(%)	回答数	回答率(%)	回答数	回答率(%)	回答数	回答率(%)	回答数	回答率(%)	回答数	回答率(%)
初等教育	15	3.3%	35	7.7%	218	47.9%	3	0.7%	55	12.1%	19	4.2%	93	20.4%
生涯学習	5	1.4%	38	10.6%	189	52.8%	4	1.1%	43	12.0%	17	4.7%	49	13.7%
心理教育	6	1.7%	6	1.7%	202	57.7%	2	0.6%	45	12.9%	12	3.4%	64	18.3%
英米語	9	2.5%	5	1.4%	206	58.4%	1	0.3%	35	9.9%	18	5.1%	59	16.7%
グローバルコミュニケーション	5	2.0%	8	3.1%	157	61.3%	0	0.0%	31	12.1%	8	3.1%	35	13.7%
経営(草薙)	5	0.8%	25	4.1%	326	53.4%	4	0.7%	88	14.4%	28	4.6%	97	15.9%
社会環境	8	2.5%	33	10.4%	134	42.4%	2	0.6%	45	14.2%	10	3.2%	68	21.5%
保育	1	0.2%	17	3.6%	292	61.1%	5	1.0%	34	7.1%	37	7.7%	64	13.4%
造形	6	2.0%	9	3.0%	144	47.2%	1	0.3%	65	21.3%	8	2.6%	44	14.4%
大学院研究科(草薙)	4	16.0%	0	0.0%	5	20.0%	0	0.0%	5	20.0%	1	4.0%	8	32.0%
法律	15	2.9%	13	2.5%	294	55.9%	2	0.4%	71	13.5%	23	4.4%	87	16.5%
看護	3	1.0%	5	1.7%	177	59.8%	2	0.7%	17	5.7%	15	5.1%	62	20.9%
静岡理学療法	6	2.5%	8	3.3%	125	52.1%	1	0.4%	27	11.3%	7	2.9%	47	19.6%
健康栄養	5	1.7%	10	3.4%	182	61.1%	3	1.0%	22	7.4%	11	3.7%	42	14.1%
こども健康	0	0.0%	12	7.9%	99	65.6%	1	0.7%	11	7.3%	6	4.0%	18	11.9%
心身マネジメント	7	1.7%	125	30.5%	167	40.7%	5	1.2%	37	9.0%	12	2.9%	31	7.6%
健康鍼灸	2	2.2%	19	20.4%	40	43.0%	0	0.0%	11	11.8%	2	2.2%	12	12.9%
健康柔道整復	2	2.1%	24	25.0%	39	40.6%	0	0.0%	12	12.5%	4	4.2%	11	11.5%
理学療法	4	2.4%	4	2.4%	86	52.1%	0	0.0%	22	13.3%	9	5.5%	29	17.6%
作業療法	3	2.6%	2	1.7%	63	54.3%	0	0.0%	23	19.8%	2	1.7%	19	16.4%
経営(浜松)	3	0.9%	64	19.9%	136	42.4%	4	1.2%	36	11.2%	17	5.3%	40	12.5%
大学院研究科(浜松)	-	-	-	-	-	-	-	-	-	-	-	-	-	-
	無効・無回答		合計											
	回答数	回答率(%)	回答数	回答率(%)										
初等教育	17	3.7%	455	100.0%										
生涯学習	13	3.6%	358	100.0%										
心理教育	13	3.7%	350	100.0%										
英米語	20	5.7%	353	100.0%										
グローバルコミュニケーション	12	4.7%	256	100.0%										
経営(草薙)	37	6.1%	610	100.0%										
社会環境	16	5.1%	316	100.0%										
保育	28	5.9%	478	100.0%										
造形	28	9.2%	305	100.0%										
大学院研究科(草薙)	2	8.0%	25	100.0%										
法律	21	4.0%	526	100.0%										
看護	15	5.1%	296	100.0%										
静岡理学療法	19	7.9%	240	100.0%										
健康栄養	23	7.7%	298	100.0%										
こども健康	4	2.6%	151	100.0%										
心身マネジメント	26	6.3%	410	100.0%										
健康鍼灸	7	7.5%	93	100.0%										
健康柔道整復	4	4.2%	96	100.0%										
理学療法	11	6.7%	165	100.0%										
作業療法	4	3.4%	116	100.0%										
経営(浜松)	21	6.5%	321	100.0%										
大学院研究科(浜松)	-	-	0	-										

11. 喫煙について

	毎日 喫煙している		たまに喫煙する ことがある		喫煙はしない		無効・無回答		合計	
	回答数	回答率(%)	回答数	回答率(%)	回答数	回答率(%)	回答数	回答率(%)	回答数	回答率(%)
初等教育	17	3.7%	12	2.6%	400	87.9%	26	5.7%	455	100.0%
生涯学習	16	4.5%	17	4.7%	298	83.2%	27	7.5%	358	100.0%
心理教育	8	2.3%	10	2.9%	314	89.7%	18	5.1%	350	100.0%
英米語	13	3.7%	10	2.8%	298	84.4%	32	9.1%	353	100.0%
グローバルコミュニケーション	10	3.9%	5	2.0%	221	86.3%	20	7.8%	256	100.0%
経営(草薙)	32	5.2%	22	3.6%	508	83.3%	48	7.9%	610	100.0%
社会環境	11	3.5%	10	3.2%	269	85.1%	26	8.2%	316	100.0%
保育	3	0.6%	6	1.3%	430	90.0%	39	8.2%	478	100.0%
造形	7	2.3%	8	2.6%	254	83.3%	36	11.8%	305	100.0%
大学院研究科(草薙)	1	4.0%	1	4.0%	19	76.0%	4	16.0%	25	100.0%
法律	27	5.1%	13	2.5%	447	85.0%	39	7.4%	526	100.0%
看護	1	0.3%	7	2.4%	266	89.9%	22	7.4%	296	100.0%
静岡理学療法	15	6.3%	6	2.5%	204	85.0%	15	6.3%	240	100.0%
健康栄養	2	0.7%	2	0.7%	261	87.6%	33	11.1%	298	100.0%
こども健康	5	3.3%	4	2.6%	130	86.1%	12	7.9%	151	100.0%
心身マネジメント	27	6.6%	16	3.9%	306	74.6%	61	14.9%	410	100.0%
健康鍼灸	9	9.7%	5	5.4%	71	76.3%	8	8.6%	93	100.0%
健康柔道整復	10	10.4%	2	2.1%	74	77.1%	10	10.4%	96	100.0%
理学療法	11	6.7%	6	3.6%	132	80.0%	16	9.7%	165	100.0%
作業療法	5	4.3%	4	3.4%	93	80.2%	14	12.1%	116	100.0%
経営(浜松)	32	10.0%	13	4.0%	234	72.9%	42	13.1%	321	100.0%
大学院研究科(浜松)	-	-	-	-	-	-	-	-	0	-

★ 平日の過ごし方について

【学科】

12. 1日の学修時間(授業時間を除く)

	5時間以上		4時間程度		3時間程度		2時間程度		1時間程度		30分程度		ほとんど行わない	
	回答数	回答率(%)	回答数	回答率(%)	回答数	回答率(%)	回答数	回答率(%)	回答数	回答率(%)	回答数	回答率(%)	回答数	回答率(%)
初等教育	4	0.9%	4	0.9%	26	5.7%	82	18.0%	152	33.4%	78	17.1%	105	23.1%
生涯学習	4	1.1%	5	1.4%	5	1.4%	29	8.1%	87	24.3%	87	24.3%	141	39.4%
心理教育	1	0.3%	2	0.6%	17	4.9%	32	9.1%	105	30.0%	74	21.1%	116	33.1%
英米語	2	0.6%	5	1.4%	12	3.4%	40	11.3%	119	33.7%	93	26.3%	78	22.1%
グローバルコミュニケーション	3	1.2%	1	0.4%	5	2.0%	14	5.5%	65	25.4%	84	32.8%	82	32.0%
経営(草薙)	6	1.0%	3	0.5%	7	1.1%	30	4.9%	116	19.0%	141	23.1%	303	49.7%
社会環境	6	1.9%	2	0.6%	12	3.8%	39	12.3%	72	22.8%	62	19.6%	119	37.7%
保育	3	0.6%	1	0.2%	5	1.0%	20	4.2%	83	17.4%	119	24.9%	245	51.3%
造形	7	2.3%	3	1.0%	16	5.2%	35	11.5%	72	23.6%	73	23.9%	96	31.5%
大学院研究科(草薙)	1	4.0%	1	4.0%	6	24.0%	5	20.0%	10	40.0%	2	8.0%	0	0.0%
法律	4	0.8%	6	1.1%	18	3.4%	49	9.3%	122	23.2%	102	19.4%	219	41.6%
看護	3	1.0%	7	2.4%	20	6.8%	36	12.2%	109	36.8%	57	19.3%	62	20.9%
静岡理学療法	7	2.9%	7	2.9%	13	5.4%	32	13.3%	78	32.5%	50	20.8%	53	22.1%
健康栄養	1	0.3%	1	0.3%	8	2.7%	29	9.7%	105	35.2%	69	23.2%	80	26.8%
こども健康	2	1.3%	0	0.0%	0	0.0%	4	2.6%	22	14.6%	37	24.5%	83	55.0%
心身マネジメント	12	2.9%	6	1.5%	6	1.5%	18	4.4%	67	16.3%	81	19.8%	212	51.7%
健康鍼灸	0	0.0%	2	2.2%	4	4.3%	10	10.8%	20	21.5%	23	24.7%	28	30.1%
健康柔道整復	4	4.2%	3	3.1%	4	4.2%	12	12.5%	22	22.9%	27	28.1%	22	22.9%
理学療法	3	1.8%	2	1.2%	5	3.0%	19	11.5%	46	27.9%	48	29.1%	40	24.2%
作業療法	0	0.0%	1	0.9%	8	6.9%	9	7.8%	31	26.7%	33	28.4%	34	29.3%
経営(浜松)	5	1.6%	2	0.6%	7	2.2%	12	3.7%	59	18.4%	63	19.6%	169	52.6%
大学院研究科(浜松)	-	-	-	-	-	-	-	-	-	-	-	-	-	-
	無効・無回答		合計											
	回答数	回答率(%)	回答数	回答率(%)										
初等教育	4	0.9%	455	100.0%										
生涯学習	0	0.0%	358	100.0%										
心理教育	3	0.9%	350	100.0%										
英米語	4	1.1%	353	100.0%										
グローバルコミュニケーション	2	0.8%	256	100.0%										
経営(草薙)	4	0.7%	610	100.0%										
社会環境	4	1.3%	316	100.0%										
保育	2	0.4%	478	100.0%										
造形	3	1.0%	305	100.0%										
大学院研究科(草薙)	0	0.0%	25	100.0%										
法律	6	1.1%	526	100.0%										
看護	2	0.7%	296	100.0%										
静岡理学療法	0	0.0%	240	100.0%										
健康栄養	5	1.7%	298	100.0%										
こども健康	3	2.0%	151	100.0%										
心身マネジメント	8	2.0%	410	100.0%										
健康鍼灸	6	6.5%	93	100.0%										
健康柔道整復	2	2.1%	96	100.0%										
理学療法	2	1.2%	165	100.0%										
作業療法	0	0.0%	116	100.0%										
経営(浜松)	4	1.2%	321	100.0%										
大学院研究科(浜松)	-	-	0	-										

★ 平日の過ごし方について

【学科】

13. クラブ・サークル活動

	5時間以上		4時間程度		3時間程度		2時間程度		1時間程度		30分程度		ほとんど行わない	
	回答数	回答率(%)	回答数	回答率(%)	回答数	回答率(%)	回答数	回答率(%)	回答数	回答率(%)	回答数	回答率(%)	回答数	回答率(%)
初等教育	2	0.4%	3	0.7%	32	7.0%	50	11.0%	56	12.3%	28	6.2%	276	60.7%
生涯学習	7	2.0%	9	2.5%	32	8.9%	49	13.7%	43	12.0%	26	7.3%	188	52.5%
心理教育	2	0.6%	3	0.9%	12	3.4%	33	9.4%	32	9.1%	22	6.3%	239	68.3%
英米語	3	0.8%	8	2.3%	24	6.8%	31	8.8%	16	4.5%	9	2.5%	254	72.0%
グローバルコミュニケーション	1	0.4%	4	1.6%	19	7.4%	21	8.2%	22	8.6%	13	5.1%	173	67.6%
経営(草薙)	5	0.8%	5	0.8%	56	9.2%	65	10.7%	34	5.6%	18	3.0%	413	67.7%
社会環境	8	2.5%	6	1.9%	32	10.1%	31	9.8%	26	8.2%	12	3.8%	188	59.5%
保育	2	0.4%	11	2.3%	39	8.2%	49	10.3%	40	8.4%	52	10.9%	279	58.4%
造形	5	1.6%	7	2.3%	18	5.9%	31	10.2%	21	6.9%	18	5.9%	198	64.9%
大学院研究科(草薙)	0	0.0%	0	0.0%	1	4.0%	1	4.0%	2	8.0%	1	4.0%	20	80.0%
法律	1	0.2%	4	0.8%	18	3.4%	45	8.6%	30	5.7%	29	5.5%	392	74.5%
看護	1	0.3%	2	0.7%	6	2.0%	9	3.0%	10	3.4%	7	2.4%	256	86.5%
静岡理学療法	2	0.8%	4	1.7%	3	1.3%	19	7.9%	12	5.0%	1	0.4%	194	80.8%
健康栄養	1	0.3%	0	0.0%	10	3.4%	16	5.4%	25	8.4%	12	4.0%	230	77.2%
こども健康	4	2.6%	3	2.0%	13	8.6%	13	8.6%	8	5.3%	2	1.3%	105	69.5%
心身マネジメント	16	3.9%	20	4.9%	67	16.3%	103	25.1%	33	8.0%	6	1.5%	154	37.6%
健康鍼灸	3	3.2%	2	2.2%	7	7.5%	15	16.1%	6	6.5%	1	1.1%	54	58.1%
健康柔道整復	4	4.2%	6	6.3%	9	9.4%	15	15.6%	3	3.1%	4	4.2%	53	55.2%
理学療法	1	0.6%	2	1.2%	2	1.2%	13	7.9%	9	5.5%	4	2.4%	132	80.0%
作業療法	0	0.0%	1	0.9%	2	1.7%	8	6.9%	7	6.0%	1	0.9%	95	81.9%
経営(浜松)	12	3.7%	15	4.7%	26	8.1%	42	13.1%	23	7.2%	24	7.5%	174	54.2%
大学院研究科(浜松)	-	-	-	-	-	-	-	-	-	-	-	-	-	-
	無効・無回答		合計											
	回答数	回答率(%)	回答数	回答率(%)										
初等教育	8	1.8%	455	100.0%										
生涯学習	4	1.1%	358	100.0%										
心理教育	7	2.0%	350	100.0%										
英米語	8	2.3%	353	100.0%										
グローバルコミュニケーション	3	1.2%	256	100.0%										
経営(草薙)	14	2.3%	610	100.0%										
社会環境	13	4.1%	316	100.0%										
保育	6	1.3%	478	100.0%										
造形	7	2.3%	305	100.0%										
大学院研究科(草薙)	0	0.0%	25	100.0%										
法律	7	1.3%	526	100.0%										
看護	5	1.7%	296	100.0%										
静岡理学療法	5	2.1%	240	100.0%										
健康栄養	4	1.3%	298	100.0%										
こども健康	3	2.0%	151	100.0%										
心身マネジメント	11	2.7%	410	100.0%										
健康鍼灸	5	5.4%	93	100.0%										
健康柔道整復	2	2.1%	96	100.0%										
理学療法	2	1.2%	165	100.0%										
作業療法	2	1.7%	116	100.0%										
経営(浜松)	5	1.6%	321	100.0%										
大学院研究科(浜松)	-	-	0	-										

★ 平日の過ごし方について

【学科】

14. アルバイト

	5時間以上		4時間程度		3時間程度		2時間程度		1時間程度		30分程度		ほとんど行わない	
	回答数	回答率(%)	回答数	回答率(%)	回答数	回答率(%)	回答数	回答率(%)	回答数	回答率(%)	回答数	回答率(%)	回答数	回答率(%)
初等教育	47	10.3%	99	21.8%	96	21.1%	72	15.8%	40	8.8%	6	1.3%	94	20.7%
生涯学習	83	23.2%	89	24.9%	70	19.6%	49	13.7%	12	3.4%	6	1.7%	45	12.6%
心理教育	55	15.7%	81	23.1%	81	23.1%	38	10.9%	13	3.7%	6	1.7%	72	20.6%
英米語	82	23.2%	87	24.6%	82	23.2%	31	8.8%	4	1.1%	1	0.3%	60	17.0%
グローバルコミュニケーション	70	27.3%	75	29.3%	46	18.0%	17	6.6%	7	2.7%	0	0.0%	39	15.2%
経営(草薙)	156	25.6%	170	27.9%	104	17.0%	38	6.2%	10	1.6%	2	0.3%	122	20.0%
社会環境	73	23.1%	70	22.2%	60	19.0%	19	6.0%	11	3.5%	1	0.3%	75	23.7%
保育	82	17.2%	160	33.5%	111	23.2%	39	8.2%	10	2.1%	1	0.2%	74	15.5%
造形	50	16.4%	62	20.3%	41	13.4%	26	8.5%	19	6.2%	2	0.7%	97	31.8%
大学院研究科(草薙)	0	0.0%	4	16.0%	3	12.0%	4	16.0%	1	4.0%	0	0.0%	13	52.0%
法律	115	21.9%	114	21.7%	95	18.1%	40	7.6%	18	3.4%	3	0.6%	139	26.4%
看護	47	15.9%	68	23.0%	60	20.3%	20	6.8%	12	4.1%	4	1.4%	82	27.7%
静岡理学療法	51	21.3%	48	20.0%	31	12.9%	25	10.4%	9	3.8%	1	0.4%	74	30.8%
健康栄養	42	14.1%	76	25.5%	58	19.5%	30	10.1%	10	3.4%	0	0.0%	74	24.8%
こども健康	36	23.8%	37	24.5%	30	19.9%	9	6.0%	1	0.7%	0	0.0%	36	23.8%
心身マネジメント	98	23.9%	113	27.6%	85	20.7%	31	7.6%	8	2.0%	1	0.2%	65	15.9%
健康鍼灸	19	20.4%	19	20.4%	24	25.8%	5	5.4%	2	2.2%	0	0.0%	22	23.7%
健康柔道整復	22	22.9%	22	22.9%	26	27.1%	10	10.4%	1	1.0%	0	0.0%	14	14.6%
理学療法	28	17.0%	35	21.2%	38	23.0%	11	6.7%	2	1.2%	1	0.6%	50	30.3%
作業療法	25	21.6%	20	17.2%	19	16.4%	4	3.4%	2	1.7%	0	0.0%	43	37.1%
経営(浜松)	80	24.9%	85	26.5%	74	23.1%	17	5.3%	8	2.5%	1	0.3%	54	16.8%
大学院研究科(浜松)	-	-	-	-	-	-	-	-	-	-	-	-	-	-
	無効・無回答		合計											
	回答数	回答率(%)	回答数	回答率(%)										
初等教育	1	0.2%	455	100.0%										
生涯学習	4	1.1%	358	100.0%										
心理教育	4	1.1%	350	100.0%										
英米語	6	1.7%	353	100.0%										
グローバルコミュニケーション	2	0.8%	256	100.0%										
経営(草薙)	8	1.3%	610	100.0%										
社会環境	7	2.2%	316	100.0%										
保育	1	0.2%	478	100.0%										
造形	8	2.6%	305	100.0%										
大学院研究科(草薙)	0	0.0%	25	100.0%										
法律	2	0.4%	526	100.0%										
看護	3	1.0%	296	100.0%										
静岡理学療法	1	0.4%	240	100.0%										
健康栄養	8	2.7%	298	100.0%										
こども健康	2	1.3%	151	100.0%										
心身マネジメント	9	2.2%	410	100.0%										
健康鍼灸	2	2.2%	93	100.0%										
健康柔道整復	1	1.0%	96	100.0%										
理学療法	0	0.0%	165	100.0%										
作業療法	3	2.6%	116	100.0%										
経営(浜松)	2	0.6%	321	100.0%										
大学院研究科(浜松)	-	-	0	-										

★ 平日の過ごし方について

【学科】

15. ゲーム・LINE・SNS

	5時間以上		4時間程度		3時間程度		2時間程度		1時間程度		30分程度		ほとんど行わない	
	回答数	回答率(%)	回答数	回答率(%)	回答数	回答率(%)	回答数	回答率(%)	回答数	回答率(%)	回答数	回答率(%)	回答数	回答率(%)
初等教育	54	11.9%	37	8.1%	108	23.7%	145	31.9%	88	19.3%	18	4.0%	4	0.9%
生涯学習	53	14.8%	43	12.0%	77	21.5%	114	31.8%	53	14.8%	8	2.2%	6	1.7%
心理教育	53	15.1%	63	18.0%	94	26.9%	83	23.7%	42	12.0%	8	2.3%	3	0.9%
英米語	43	12.2%	48	13.6%	82	23.2%	97	27.5%	60	17.0%	11	3.1%	8	2.3%
グローバルコミュニケーション	40	15.6%	48	18.8%	69	27.0%	59	23.0%	31	12.1%	6	2.3%	2	0.8%
経営(草薙)	128	21.0%	76	12.5%	160	26.2%	136	22.3%	67	11.0%	20	3.3%	14	2.3%
社会環境	56	17.7%	47	14.9%	73	23.1%	70	22.2%	39	12.3%	15	4.7%	9	2.8%
保育	88	18.4%	79	16.5%	110	23.0%	132	27.6%	58	12.1%	9	1.9%	0	0.0%
造形	66	21.6%	40	13.1%	82	26.9%	61	20.0%	40	13.1%	5	1.6%	5	1.6%
大学院研究科(草薙)	1	4.0%	1	4.0%	2	8.0%	8	32.0%	6	24.0%	3	12.0%	4	16.0%
法律	102	19.4%	59	11.2%	130	24.7%	146	27.8%	51	9.7%	20	3.8%	15	2.9%
看護	41	13.9%	31	10.5%	58	19.6%	94	31.8%	47	15.9%	15	5.1%	6	2.0%
静岡理学療法	31	12.9%	19	7.9%	48	20.0%	79	32.9%	47	19.6%	11	4.6%	4	1.7%
健康栄養	30	10.1%	41	13.8%	71	23.8%	95	31.9%	51	17.1%	6	2.0%	1	0.3%
こども健康	32	21.2%	25	16.6%	36	23.8%	44	29.1%	10	6.6%	2	1.3%	0	0.0%
心身マネジメント	59	14.4%	51	12.4%	90	22.0%	114	27.8%	71	17.3%	12	2.9%	7	1.7%
健康鍼灸	15	16.1%	10	10.8%	18	19.4%	26	28.0%	15	16.1%	6	6.5%	1	1.1%
健康柔道整復	17	17.7%	8	8.3%	30	31.3%	23	24.0%	9	9.4%	4	4.2%	2	2.1%
理学療法	19	11.5%	23	13.9%	36	21.8%	49	29.7%	29	17.6%	4	2.4%	4	2.4%
作業療法	21	18.1%	13	11.2%	32	27.6%	27	23.3%	14	12.1%	6	5.2%	3	2.6%
経営(浜松)	60	18.7%	42	13.1%	71	22.1%	79	24.6%	47	14.6%	5	1.6%	11	3.4%
大学院研究科(浜松)	-	-	-	-	-	-	-	-	-	-	-	-	-	-
	無効・無回答		合計											
	回答数	回答率(%)	回答数	回答率(%)										
初等教育	1	0.2%	455	100.0%										
生涯学習	4	1.1%	358	100.0%										
心理教育	4	1.1%	350	100.0%										
英米語	4	1.1%	353	100.0%										
グローバルコミュニケーション	1	0.4%	256	100.0%										
経営(草薙)	9	1.5%	610	100.0%										
社会環境	7	2.2%	316	100.0%										
保育	2	0.4%	478	100.0%										
造形	6	2.0%	305	100.0%										
大学院研究科(草薙)	0	0.0%	25	100.0%										
法律	3	0.6%	526	100.0%										
看護	4	1.4%	296	100.0%										
静岡理学療法	1	0.4%	240	100.0%										
健康栄養	3	1.0%	298	100.0%										
こども健康	2	1.3%	151	100.0%										
心身マネジメント	6	1.5%	410	100.0%										
健康鍼灸	2	2.2%	93	100.0%										
健康柔道整復	3	3.1%	96	100.0%										
理学療法	1	0.6%	165	100.0%										
作業療法	0	0.0%	116	100.0%										
経営(浜松)	6	1.9%	321	100.0%										
大学院研究科(浜松)	-	-	0	-										

★ 学修の状況について

【学科】

16. これまで履修した授業の内容は、おおむね理解できた

	そう思う		少しそう思う		どちらとも言えない		あまりそう思わない		そう思わない		無効・無回答		合計	
	回答数	回答率(%)	回答数	回答率(%)	回答数	回答率(%)	回答数	回答率(%)	回答数	回答率(%)	回答数	回答率(%)	回答数	回答率(%)
初等教育	118	25.9%	247	54.3%	68	14.9%	20	4.4%	2	0.4%	0	0.0%	455	100.0%
生涯学習	106	29.6%	193	53.9%	43	12.0%	12	3.4%	4	1.1%	0	0.0%	358	100.0%
心理教育	86	24.6%	219	62.6%	33	9.4%	10	2.9%	1	0.3%	1	0.3%	350	100.0%
英米語	116	32.9%	181	51.3%	48	13.6%	6	1.7%	1	0.3%	1	0.3%	353	100.0%
グローバルコミュニケーション	76	29.7%	132	51.6%	38	14.8%	9	3.5%	1	0.4%	0	0.0%	256	100.0%
経営(草薙)	140	23.0%	302	49.5%	130	21.3%	31	5.1%	5	0.8%	2	0.3%	610	100.0%
社会環境	71	22.5%	177	56.0%	55	17.4%	8	2.5%	5	1.6%	0	0.0%	316	100.0%
保育	121	25.3%	293	61.3%	56	11.7%	7	1.5%	1	0.2%	0	0.0%	478	100.0%
造形	91	29.8%	163	53.4%	49	16.1%	2	0.7%	0	0.0%	0	0.0%	305	100.0%
大学院研究科(草薙)	11	44.0%	11	44.0%	3	12.0%	0	0.0%	0	0.0%	0	0.0%	25	100.0%
法律	113	21.5%	280	53.2%	90	17.1%	33	6.3%	9	1.7%	1	0.2%	526	100.0%
看護	44	14.9%	182	61.5%	57	19.3%	12	4.1%	1	0.3%	0	0.0%	296	100.0%
静岡理学療法	18	7.5%	116	48.3%	69	28.8%	34	14.2%	2	0.8%	1	0.4%	240	100.0%
健康栄養	55	18.5%	163	54.7%	57	19.1%	21	7.0%	0	0.0%	2	0.7%	298	100.0%
こども健康	30	19.9%	102	67.5%	15	9.9%	2	1.3%	1	0.7%	1	0.7%	151	100.0%
心身マネジメント	113	27.6%	203	49.5%	78	19.0%	10	2.4%	4	1.0%	2	0.5%	410	100.0%
健康鍼灸	21	22.6%	48	51.6%	21	22.6%	2	2.2%	1	1.1%	0	0.0%	93	100.0%
健康柔道整復	19	19.8%	47	49.0%	23	24.0%	6	6.3%	1	1.0%	0	0.0%	96	100.0%
理学療法	36	21.8%	92	55.8%	33	20.0%	4	2.4%	0	0.0%	0	0.0%	165	100.0%
作業療法	18	15.5%	59	50.9%	28	24.1%	8	6.9%	3	2.6%	0	0.0%	116	100.0%
経営(浜松)	67	20.9%	148	46.1%	74	23.1%	18	5.6%	11	3.4%	3	0.9%	321	100.0%
大学院研究科(浜松)	-	-	-	-	-	-	-	-	-	-	-	-	0	-

17. 授業への出席状況は、おおむね良好だった

	そう思う		少しそう思う		どちらとも言えない		あまりそう思わない		そう思わない		無効・無回答		合計	
	回答数	回答率(%)	回答数	回答率(%)	回答数	回答率(%)	回答数	回答率(%)	回答数	回答率(%)	回答数	回答率(%)	回答数	回答率(%)
初等教育	298	65.5%	109	24.0%	32	7.0%	12	2.6%	4	0.9%	0	0.0%	455	100.0%
生涯学習	219	61.2%	97	27.1%	23	6.4%	12	3.4%	6	1.7%	1	0.3%	358	100.0%
心理教育	226	64.6%	80	22.9%	27	7.7%	14	4.0%	2	0.6%	1	0.3%	350	100.0%
英米語	198	56.1%	100	28.3%	31	8.8%	19	5.4%	4	1.1%	1	0.3%	353	100.0%
グローバルコミュニケーション	139	54.3%	71	27.7%	27	10.5%	13	5.1%	5	2.0%	1	0.4%	256	100.0%
経営(草薙)	327	53.6%	169	27.7%	82	13.4%	19	3.1%	11	1.8%	2	0.3%	610	100.0%
社会環境	179	56.6%	93	29.4%	31	9.8%	7	2.2%	5	1.6%	1	0.3%	316	100.0%
保育	314	65.7%	130	27.2%	25	5.2%	8	1.7%	1	0.2%	0	0.0%	478	100.0%
造形	188	61.6%	78	25.6%	34	11.1%	2	0.7%	2	0.7%	1	0.3%	305	100.0%
大学院研究科(草薙)	21	84.0%	3	12.0%	1	4.0%	0	0.0%	0	0.0%	0	0.0%	25	100.0%
法律	301	57.2%	150	28.5%	48	9.1%	19	3.6%	8	1.5%	0	0.0%	526	100.0%
看護	215	72.6%	70	23.6%	9	3.0%	1	0.3%	0	0.0%	1	0.3%	296	100.0%
静岡理学療法	158	65.8%	57	23.8%	16	6.7%	8	3.3%	1	0.4%	0	0.0%	240	100.0%
健康栄養	199	66.8%	68	22.8%	25	8.4%	4	1.3%	0	0.0%	2	0.7%	298	100.0%
こども健康	89	58.9%	43	28.5%	12	7.9%	2	1.3%	4	2.6%	1	0.7%	151	100.0%
心身マネジメント	208	50.7%	143	34.9%	44	10.7%	10	2.4%	2	0.5%	3	0.7%	410	100.0%
健康鍼灸	49	52.7%	28	30.1%	13	14.0%	3	3.2%	0	0.0%	0	0.0%	93	100.0%
健康柔道整復	57	59.4%	26	27.1%	7	7.3%	6	6.3%	0	0.0%	0	0.0%	96	100.0%
理学療法	97	58.8%	53	32.1%	15	9.1%	0	0.0%	0	0.0%	0	0.0%	165	100.0%
作業療法	64	55.2%	40	34.5%	9	7.8%	3	2.6%	0	0.0%	0	0.0%	116	100.0%
経営(浜松)	137	42.7%	103	32.1%	52	16.2%	19	5.9%	8	2.5%	2	0.6%	321	100.0%
大学院研究科(浜松)	-	-	-	-	-	-	-	-	-	-	-	-	0	-

★ 学修の状況について

【学科】

18. 遅刻や私語をせず、良好な受講態度に努めた

	そう思う		少しそう思う		どちらとも言えない		あまりそう思わない		そう思わない		無効・無回答		合計	
	回答数	回答率(%)	回答数	回答率(%)	回答数	回答率(%)	回答数	回答率(%)	回答数	回答率(%)	回答数	回答率(%)	回答数	回答率(%)
初等教育	158	34.7%	223	49.0%	53	11.6%	17	3.7%	4	0.9%	0	0.0%	455	100.0%
生涯学習	109	30.4%	183	51.1%	44	12.3%	19	5.3%	3	0.8%	0	0.0%	358	100.0%
心理教育	125	35.7%	155	44.3%	48	13.7%	18	5.1%	3	0.9%	1	0.3%	350	100.0%
英米語	129	36.5%	151	42.8%	51	14.4%	18	5.1%	2	0.6%	2	0.6%	353	100.0%
グローバルコミュニケーション	72	28.1%	120	46.9%	47	18.4%	13	5.1%	4	1.6%	0	0.0%	256	100.0%
経営(草薙)	164	26.9%	270	44.3%	138	22.6%	28	4.6%	7	1.1%	3	0.5%	610	100.0%
社会環境	93	29.4%	149	47.2%	53	16.8%	17	5.4%	3	0.9%	1	0.3%	316	100.0%
保育	122	25.5%	251	52.5%	86	18.0%	15	3.1%	2	0.4%	2	0.4%	478	100.0%
造形	99	32.5%	128	42.0%	66	21.6%	10	3.3%	0	0.0%	2	0.7%	305	100.0%
大学院研究科(草薙)	16	64.0%	8	32.0%	1	4.0%	0	0.0%	0	0.0%	0	0.0%	25	100.0%
法律	186	35.4%	220	41.8%	93	17.7%	21	4.0%	4	0.8%	2	0.4%	526	100.0%
看護	93	31.4%	159	53.7%	37	12.5%	7	2.4%	0	0.0%	0	0.0%	296	100.0%
静岡理学療法	79	32.9%	111	46.3%	39	16.3%	9	3.8%	0	0.0%	2	0.8%	240	100.0%
健康栄養	94	31.5%	137	46.0%	52	17.4%	10	3.4%	2	0.7%	3	1.0%	298	100.0%
こども健康	34	22.5%	85	56.3%	22	14.6%	6	4.0%	3	2.0%	1	0.7%	151	100.0%
心身マネジメント	131	32.0%	188	45.9%	70	17.1%	13	3.2%	2	0.5%	6	1.5%	410	100.0%
健康鍼灸	30	32.3%	39	41.9%	19	20.4%	4	4.3%	1	1.1%	0	0.0%	93	100.0%
健康柔道整復	31	32.3%	43	44.8%	18	18.8%	4	4.2%	0	0.0%	0	0.0%	96	100.0%
理学療法	52	31.5%	86	52.1%	26	15.8%	0	0.0%	0	0.0%	1	0.6%	165	100.0%
作業療法	31	26.7%	55	47.4%	25	21.6%	5	4.3%	0	0.0%	0	0.0%	116	100.0%
経営(浜松)	89	27.7%	129	40.2%	70	21.8%	22	6.9%	8	2.5%	3	0.9%	321	100.0%
大学院研究科(浜松)	-	-	-	-	-	-	-	-	-	-	-	-	0	-

19. 予習・復習など、授業時間外の学修に努めた

	そう思う		少しそう思う		どちらとも言えない		あまりそう思わない		そう思わない		無効・無回答		合計	
	回答数	回答率(%)	回答数	回答率(%)	回答数	回答率(%)	回答数	回答率(%)	回答数	回答率(%)	回答数	回答率(%)	回答数	回答率(%)
初等教育	60	13.2%	155	34.1%	147	32.3%	75	16.5%	16	3.5%	2	0.4%	455	100.0%
生涯学習	44	12.3%	103	28.8%	112	31.3%	78	21.8%	21	5.9%	0	0.0%	358	100.0%
心理教育	39	11.1%	114	32.6%	81	23.1%	87	24.9%	28	8.0%	1	0.3%	350	100.0%
英米語	61	17.3%	131	37.1%	97	27.5%	53	15.0%	10	2.8%	1	0.3%	353	100.0%
グローバルコミュニケーション	26	10.2%	78	30.5%	81	31.6%	54	21.1%	15	5.9%	2	0.8%	256	100.0%
経営(草薙)	66	10.8%	130	21.3%	203	33.3%	137	22.5%	69	11.3%	5	0.8%	610	100.0%
社会環境	34	10.8%	99	31.3%	99	31.3%	56	17.7%	28	8.9%	0	0.0%	316	100.0%
保育	39	8.2%	118	24.7%	152	31.8%	123	25.7%	44	9.2%	2	0.4%	478	100.0%
造形	31	10.2%	105	34.4%	96	31.5%	48	15.7%	22	7.2%	3	1.0%	305	100.0%
大学院研究科(草薙)	6	24.0%	14	56.0%	3	12.0%	2	8.0%	0	0.0%	0	0.0%	25	100.0%
法律	49	9.3%	150	28.5%	164	31.2%	97	18.4%	66	12.5%	0	0.0%	526	100.0%
看護	25	8.4%	95	32.1%	110	37.2%	54	18.2%	10	3.4%	2	0.7%	296	100.0%
静岡理学療法	10	4.2%	72	30.0%	85	35.4%	56	23.3%	15	6.3%	2	0.8%	240	100.0%
健康栄養	25	8.4%	100	33.6%	99	33.2%	47	15.8%	24	8.1%	3	1.0%	298	100.0%
こども健康	13	8.6%	32	21.2%	46	30.5%	33	21.9%	24	15.9%	3	2.0%	151	100.0%
心身マネジメント	63	15.4%	110	26.8%	117	28.5%	84	20.5%	32	7.8%	4	1.0%	410	100.0%
健康鍼灸	13	14.0%	32	34.4%	33	35.5%	12	12.9%	3	3.2%	0	0.0%	93	100.0%
健康柔道整復	20	20.8%	21	21.9%	38	39.6%	13	13.5%	4	4.2%	0	0.0%	96	100.0%
理学療法	28	17.0%	65	39.4%	51	30.9%	18	10.9%	3	1.8%	0	0.0%	165	100.0%
作業療法	10	8.6%	36	31.0%	44	37.9%	16	13.8%	10	8.6%	0	0.0%	116	100.0%
経営(浜松)	34	10.6%	75	23.4%	97	30.2%	77	24.0%	35	10.9%	3	0.9%	321	100.0%
大学院研究科(浜松)	-	-	-	-	-	-	-	-	-	-	-	-	0	-

★ 学修の状況について

【学科】

20. これまでの学業成績を理解し、現在の学修に活かしている

	そう思う		少しそう思う		どちらとも言えない		あまりそう思わない		そう思わない		無効・無回答		合計	
	回答数	回答率(%)	回答数	回答率(%)	回答数	回答率(%)	回答数	回答率(%)	回答数	回答率(%)	回答数	回答率(%)	回答数	回答率(%)
初等教育	77	16.9%	207	45.5%	121	26.6%	42	9.2%	6	1.3%	2	0.4%	455	100.0%
生涯学習	64	17.9%	167	46.6%	89	24.9%	32	8.9%	5	1.4%	1	0.3%	358	100.0%
心理教育	74	21.1%	152	43.4%	84	24.0%	35	10.0%	4	1.1%	1	0.3%	350	100.0%
英米語	68	19.3%	167	47.3%	85	24.1%	24	6.8%	7	2.0%	2	0.6%	353	100.0%
グローバルコミュニケーション	47	18.4%	110	43.0%	68	26.6%	26	10.2%	4	1.6%	1	0.4%	256	100.0%
経営(草薙)	86	14.1%	218	35.7%	231	37.9%	56	9.2%	17	2.8%	2	0.3%	610	100.0%
社会環境	48	15.2%	148	46.8%	88	27.8%	27	8.5%	5	1.6%	0	0.0%	316	100.0%
保育	73	15.3%	237	49.6%	123	25.7%	35	7.3%	7	1.5%	3	0.6%	478	100.0%
造形	57	18.7%	144	47.2%	81	26.6%	17	5.6%	5	1.6%	1	0.3%	305	100.0%
大学院研究科(草薙)	9	36.0%	12	48.0%	4	16.0%	0	0.0%	0	0.0%	0	0.0%	25	100.0%
法律	77	14.6%	209	39.7%	172	32.7%	47	8.9%	18	3.4%	3	0.6%	526	100.0%
看護	46	15.5%	140	47.3%	90	30.4%	13	4.4%	4	1.4%	3	1.0%	296	100.0%
静岡理学療法	22	9.2%	94	39.2%	85	35.4%	31	12.9%	6	2.5%	2	0.8%	240	100.0%
健康栄養	50	16.8%	132	44.3%	89	29.9%	21	7.0%	3	1.0%	3	1.0%	298	100.0%
こども健康	26	17.2%	70	46.4%	39	25.8%	7	4.6%	8	5.3%	1	0.7%	151	100.0%
心身マネジメント	76	18.5%	181	44.1%	116	28.3%	26	6.3%	6	1.5%	5	1.2%	410	100.0%
健康鍼灸	19	20.4%	53	57.0%	19	20.4%	2	2.2%	0	0.0%	0	0.0%	93	100.0%
健康柔道整復	17	17.7%	43	44.8%	24	25.0%	10	10.4%	0	0.0%	2	2.1%	96	100.0%
理学療法	28	17.0%	86	52.1%	42	25.5%	8	4.8%	0	0.0%	1	0.6%	165	100.0%
作業療法	16	13.8%	51	44.0%	39	33.6%	6	5.2%	2	1.7%	2	1.7%	116	100.0%
経営(浜松)	48	15.0%	114	35.5%	102	31.8%	31	9.7%	21	6.5%	5	1.6%	321	100.0%
大学院研究科(浜松)	-	-	-	-	-	-	-	-	-	-	-	-	0	-

21. 授業を通して、幅広い教養が得られている

	そう思う		少しそう思う		どちらとも言えない		あまりそう思わない		そう思わない		無効・無回答		合計	
	回答数	回答率(%)	回答数	回答率(%)	回答数	回答率(%)	回答数	回答率(%)	回答数	回答率(%)	回答数	回答率(%)	回答数	回答率(%)
初等教育	101	22.2%	245	53.8%	81	17.8%	21	4.6%	5	1.1%	2	0.4%	455	100.0%
生涯学習	97	27.1%	175	48.9%	66	18.4%	15	4.2%	5	1.4%	0	0.0%	358	100.0%
心理教育	100	28.6%	181	51.7%	52	14.9%	14	4.0%	2	0.6%	1	0.3%	350	100.0%
英米語	87	24.6%	171	48.4%	75	21.2%	13	3.7%	6	1.7%	1	0.3%	353	100.0%
グローバルコミュニケーション	64	25.0%	132	51.6%	43	16.8%	11	4.3%	5	2.0%	1	0.4%	256	100.0%
経営(草薙)	102	16.7%	271	44.4%	175	28.7%	39	6.4%	17	2.8%	6	1.0%	610	100.0%
社会環境	63	19.9%	161	50.9%	76	24.1%	15	4.7%	1	0.3%	0	0.0%	316	100.0%
保育	120	25.1%	263	55.0%	80	16.7%	13	2.7%	2	0.4%	0	0.0%	478	100.0%
造形	75	24.6%	150	49.2%	64	21.0%	14	4.6%	2	0.7%	0	0.0%	305	100.0%
大学院研究科(草薙)	17	68.0%	7	28.0%	1	4.0%	0	0.0%	0	0.0%	0	0.0%	25	100.0%
法律	115	21.9%	249	47.3%	120	22.8%	30	5.7%	12	2.3%	0	0.0%	526	100.0%
看護	64	21.6%	165	55.7%	58	19.6%	6	2.0%	1	0.3%	2	0.7%	296	100.0%
静岡理学療法	44	18.3%	112	46.7%	66	27.5%	16	6.7%	2	0.8%	0	0.0%	240	100.0%
健康栄養	49	16.4%	160	53.7%	75	25.2%	11	3.7%	1	0.3%	2	0.7%	298	100.0%
こども健康	37	24.5%	77	51.0%	24	15.9%	7	4.6%	4	2.6%	2	1.3%	151	100.0%
心身マネジメント	90	22.0%	192	46.8%	99	24.1%	20	4.9%	5	1.2%	4	1.0%	410	100.0%
健康鍼灸	26	28.0%	46	49.5%	17	18.3%	3	3.2%	0	0.0%	1	1.1%	93	100.0%
健康柔道整復	28	29.2%	48	50.0%	17	17.7%	3	3.1%	0	0.0%	0	0.0%	96	100.0%
理学療法	35	21.2%	88	53.3%	35	21.2%	6	3.6%	1	0.6%	0	0.0%	165	100.0%
作業療法	23	19.8%	56	48.3%	31	26.7%	4	3.4%	2	1.7%	0	0.0%	116	100.0%
経営(浜松)	58	18.1%	134	41.7%	87	27.1%	24	7.5%	17	5.3%	1	0.3%	321	100.0%
大学院研究科(浜松)	-	-	-	-	-	-	-	-	-	-	-	-	0	-

22. 授業を通して、深い専門知識が得られている

	そう思う		少しそう思う		どちらとも言えない		あまりそう思わない		そう思わない		無効・無回答		合計	
	回答数	回答率(%)	回答数	回答率(%)	回答数	回答率(%)	回答数	回答率(%)	回答数	回答率(%)	回答数	回答率(%)	回答数	回答率(%)
初等教育	96	21.1%	240	52.7%	86	18.9%	27	5.9%	5	1.1%	1	0.2%	455	100.0%
生涯学習	84	23.5%	187	52.2%	65	18.2%	17	4.7%	5	1.4%	0	0.0%	358	100.0%
心理教育	109	31.1%	177	50.6%	45	12.9%	15	4.3%	2	0.6%	2	0.6%	350	100.0%
英米語	79	22.4%	168	47.6%	75	21.2%	20	5.7%	9	2.5%	2	0.6%	353	100.0%
グローバルコミュニケーション	44	17.2%	133	52.0%	61	23.8%	11	4.3%	7	2.7%	0	0.0%	256	100.0%
経営(草薙)	92	15.1%	244	40.0%	205	33.6%	46	7.5%	18	3.0%	5	0.8%	610	100.0%
社会環境	68	21.5%	161	50.9%	70	22.2%	15	4.7%	2	0.6%	0	0.0%	316	100.0%
保育	144	30.1%	255	53.3%	66	13.8%	12	2.5%	1	0.2%	0	0.0%	478	100.0%
造形	82	26.9%	146	47.9%	62	20.3%	12	3.9%	3	1.0%	0	0.0%	305	100.0%
大学院研究科(草薙)	17	68.0%	7	28.0%	1	4.0%	0	0.0%	0	0.0%	0	0.0%	25	100.0%
法律	112	21.3%	244	46.4%	122	23.2%	35	6.7%	12	2.3%	1	0.2%	526	100.0%
看護	77	26.0%	172	58.1%	39	13.2%	6	2.0%	1	0.3%	1	0.3%	296	100.0%
静岡理学療法	52	21.7%	119	49.6%	55	22.9%	13	5.4%	1	0.4%	0	0.0%	240	100.0%
健康栄養	73	24.5%	165	55.4%	49	16.4%	9	3.0%	0	0.0%	2	0.7%	298	100.0%
こども健康	46	30.5%	79	52.3%	19	12.6%	3	2.0%	3	2.0%	1	0.7%	151	100.0%
心身マネジメント	94	22.9%	203	49.5%	88	21.5%	16	3.9%	5	1.2%	4	1.0%	410	100.0%
健康鍼灸	34	36.6%	46	49.5%	11	11.8%	1	1.1%	0	0.0%	1	1.1%	93	100.0%
健康柔道整復	35	36.5%	46	47.9%	13	13.5%	2	2.1%	0	0.0%	0	0.0%	96	100.0%
理学療法	49	29.7%	91	55.2%	23	13.9%	0	0.0%	1	0.6%	1	0.6%	165	100.0%
作業療法	32	27.6%	59	50.9%	21	18.1%	3	2.6%	1	0.9%	0	0.0%	116	100.0%
経営(浜松)	50	15.6%	127	39.6%	90	28.0%	33	10.3%	20	6.2%	1	0.3%	321	100.0%
大学院研究科(浜松)	-	-	-	-	-	-	-	-	-	-	-	-	0	-

23. 授業を通して、職業関連の知識・技能が得られている

	そう思う		少しそう思う		どちらとも言えない		あまりそう思わない		そう思わない		無効・無回答		合計	
	回答数	回答率(%)	回答数	回答率(%)	回答数	回答率(%)	回答数	回答率(%)	回答数	回答率(%)	回答数	回答率(%)	回答数	回答率(%)
初等教育	103	22.6%	257	56.5%	71	15.6%	18	4.0%	4	0.9%	2	0.4%	455	100.0%
生涯学習	84	23.5%	169	47.2%	72	20.1%	23	6.4%	6	1.7%	4	1.1%	358	100.0%
心理教育	82	23.4%	164	46.9%	71	20.3%	24	6.9%	5	1.4%	4	1.1%	350	100.0%
英米語	72	20.4%	141	39.9%	93	26.3%	33	9.3%	12	3.4%	2	0.6%	353	100.0%
グローバルコミュニケーション	40	15.6%	119	46.5%	70	27.3%	20	7.8%	7	2.7%	0	0.0%	256	100.0%
経営(草薙)	80	13.1%	251	41.1%	195	32.0%	62	10.2%	18	3.0%	4	0.7%	610	100.0%
社会環境	44	13.9%	154	48.7%	82	25.9%	23	7.3%	9	2.8%	4	1.3%	316	100.0%
保育	163	34.1%	249	52.1%	60	12.6%	6	1.3%	0	0.0%	0	0.0%	478	100.0%
造形	68	22.3%	153	50.2%	66	21.6%	15	4.9%	2	0.7%	1	0.3%	305	100.0%
大学院研究科(草薙)	16	64.0%	8	32.0%	1	4.0%	0	0.0%	0	0.0%	0	0.0%	25	100.0%
法律	83	15.8%	208	39.5%	154	29.3%	52	9.9%	24	4.6%	5	1.0%	526	100.0%
看護	86	29.1%	174	58.8%	31	10.5%	2	0.7%	1	0.3%	2	0.7%	296	100.0%
静岡理学療法	61	25.4%	123	51.3%	45	18.8%	10	4.2%	1	0.4%	0	0.0%	240	100.0%
健康栄養	65	21.8%	167	56.0%	53	17.8%	10	3.4%	1	0.3%	2	0.7%	298	100.0%
こども健康	54	35.8%	73	48.3%	17	11.3%	4	2.6%	2	1.3%	1	0.7%	151	100.0%
心身マネジメント	93	22.7%	196	47.8%	91	22.2%	19	4.6%	7	1.7%	4	1.0%	410	100.0%
健康鍼灸	36	38.7%	45	48.4%	10	10.8%	1	1.1%	0	0.0%	1	1.1%	93	100.0%
健康柔道整復	33	34.4%	45	46.9%	16	16.7%	2	2.1%	0	0.0%	0	0.0%	96	100.0%
理学療法	50	30.3%	91	55.2%	23	13.9%	1	0.6%	0	0.0%	0	0.0%	165	100.0%
作業療法	33	28.4%	61	52.6%	17	14.7%	4	3.4%	0	0.0%	1	0.9%	116	100.0%
経営(浜松)	45	14.0%	128	39.9%	101	31.5%	25	7.8%	20	6.2%	2	0.6%	321	100.0%
大学院研究科(浜松)	-	-	-	-	-	-	-	-	-	-	-	-	0	-

24. 授業を通して、人とのコミュニケーションが深まっている

	そう思う		少しそう思う		どちらとも言えない		あまりそう思わない		そう思わない		無効・無回答		合計	
	回答数	回答率(%)	回答数	回答率(%)	回答数	回答率(%)	回答数	回答率(%)	回答数	回答率(%)	回答数	回答率(%)	回答数	回答率(%)
初等教育	121	26.6%	213	46.8%	85	18.7%	27	5.9%	8	1.8%	1	0.2%	455	100.0%
生涯学習	107	29.9%	152	42.5%	71	19.8%	20	5.6%	6	1.7%	2	0.6%	358	100.0%
心理教育	103	29.4%	155	44.3%	55	15.7%	30	8.6%	5	1.4%	2	0.6%	350	100.0%
英米語	104	29.5%	161	45.6%	59	16.7%	21	5.9%	7	2.0%	1	0.3%	353	100.0%
グローバルコミュニケーション	76	29.7%	123	48.0%	39	15.2%	12	4.7%	5	2.0%	1	0.4%	256	100.0%
経営(草薙)	97	15.9%	232	38.0%	191	31.3%	50	8.2%	33	5.4%	7	1.1%	610	100.0%
社会環境	61	19.3%	135	42.7%	81	25.6%	32	10.1%	6	1.9%	1	0.3%	316	100.0%
保育	181	37.9%	208	43.5%	67	14.0%	18	3.8%	2	0.4%	2	0.4%	478	100.0%
造形	72	23.6%	134	43.9%	69	22.6%	23	7.5%	7	2.3%	0	0.0%	305	100.0%
大学院研究科(草薙)	16	64.0%	7	28.0%	2	8.0%	0	0.0%	0	0.0%	0	0.0%	25	100.0%
法律	94	17.9%	184	35.0%	151	28.7%	63	12.0%	31	5.9%	3	0.6%	526	100.0%
看護	94	31.8%	148	50.0%	48	16.2%	4	1.4%	1	0.3%	1	0.3%	296	100.0%
静岡理学療法	56	23.3%	114	47.5%	51	21.3%	16	6.7%	1	0.4%	2	0.8%	240	100.0%
健康栄養	61	20.5%	153	51.3%	58	19.5%	17	5.7%	6	2.0%	3	1.0%	298	100.0%
こども健康	47	31.1%	63	41.7%	32	21.2%	6	4.0%	2	1.3%	1	0.7%	151	100.0%
心身マネジメント	106	25.9%	184	44.9%	94	22.9%	20	4.9%	3	0.7%	3	0.7%	410	100.0%
健康鍼灸	27	29.0%	52	55.9%	12	12.9%	0	0.0%	1	1.1%	1	1.1%	93	100.0%
健康柔道整復	26	27.1%	40	41.7%	26	27.1%	4	4.2%	0	0.0%	0	0.0%	96	100.0%
理学療法	49	29.7%	78	47.3%	34	20.6%	1	0.6%	3	1.8%	0	0.0%	165	100.0%
作業療法	24	20.7%	58	50.0%	27	23.3%	6	5.2%	0	0.0%	1	0.9%	116	100.0%
経営(浜松)	56	17.4%	116	36.1%	86	26.8%	37	11.5%	22	6.9%	4	1.2%	321	100.0%
大学院研究科(浜松)	-	-	-	-	-	-	-	-	-	-	-	-	0	-

25. (総合評価)大学の授業に満足している

	そう思う		少しそう思う		どちらとも言えない		あまりそう思わない		そう思わない		無効・無回答		合計	
	回答数	回答率(%)	回答数	回答率(%)	回答数	回答率(%)	回答数	回答率(%)	回答数	回答率(%)	回答数	回答率(%)	回答数	回答率(%)
初等教育	70	15.4%	225	49.5%	122	26.8%	27	5.9%	10	2.2%	1	0.2%	455	100.0%
生涯学習	62	17.3%	176	49.2%	87	24.3%	25	7.0%	7	2.0%	1	0.3%	358	100.0%
心理教育	77	22.0%	180	51.4%	67	19.1%	16	4.6%	8	2.3%	2	0.6%	350	100.0%
英米語	70	19.8%	170	48.2%	79	22.4%	24	6.8%	8	2.3%	2	0.6%	353	100.0%
グローバルコミュニケーション	41	16.0%	130	50.8%	61	23.8%	18	7.0%	6	2.3%	0	0.0%	256	100.0%
経営(草薙)	79	13.0%	256	42.0%	184	30.2%	56	9.2%	30	4.9%	5	0.8%	610	100.0%
社会環境	41	13.0%	150	47.5%	101	32.0%	20	6.3%	3	0.9%	1	0.3%	316	100.0%
保育	101	21.1%	263	55.0%	98	20.5%	12	2.5%	4	0.8%	0	0.0%	478	100.0%
造形	45	14.8%	133	43.6%	91	29.8%	26	8.5%	10	3.3%	0	0.0%	305	100.0%
大学院研究科(草薙)	11	44.0%	12	48.0%	1	4.0%	1	4.0%	0	0.0%	0	0.0%	25	100.0%
法律	82	15.6%	231	43.9%	162	30.8%	31	5.9%	19	3.6%	1	0.2%	526	100.0%
看護	37	12.5%	152	51.4%	82	27.7%	22	7.4%	2	0.7%	1	0.3%	296	100.0%
静岡理学療法	32	13.3%	110	45.8%	77	32.1%	18	7.5%	2	0.8%	1	0.4%	240	100.0%
健康栄養	27	9.1%	153	51.3%	85	28.5%	24	8.1%	7	2.3%	2	0.7%	298	100.0%
こども健康	30	19.9%	71	47.0%	41	27.2%	4	2.6%	3	2.0%	2	1.3%	151	100.0%
心身マネジメント	72	17.6%	166	40.5%	123	30.0%	27	6.6%	19	4.6%	3	0.7%	410	100.0%
健康鍼灸	21	22.6%	49	52.7%	17	18.3%	4	4.3%	1	1.1%	1	1.1%	93	100.0%
健康柔道整復	18	18.8%	42	43.8%	26	27.1%	7	7.3%	3	3.1%	0	0.0%	96	100.0%
理学療法	29	17.6%	85	51.5%	35	21.2%	11	6.7%	5	3.0%	0	0.0%	165	100.0%
作業療法	16	13.8%	58	50.0%	27	23.3%	11	9.5%	4	3.4%	0	0.0%	116	100.0%
経営(浜松)	38	11.8%	115	35.8%	107	33.3%	34	10.6%	22	6.9%	5	1.6%	321	100.0%
大学院研究科(浜松)	-	-	-	-	-	-	-	-	-	-	-	-	0	-

★ 課外活動の状況について

【学科】

26. 学内のクラブ・サークル活動に積極的に参加している

	そう思う		少そう思う		どちらとも言えない		あまりそう思わない		そう思わない		無効・無回答		合計	
	回答数	回答率(%)	回答数	回答率(%)	回答数	回答率(%)	回答数	回答率(%)	回答数	回答率(%)	回答数	回答率(%)	回答数	回答率(%)
初等教育	98	21.5%	67	14.7%	45	9.9%	37	8.1%	208	45.7%	0	0.0%	455	100.0%
生涯学習	94	26.3%	64	17.9%	30	8.4%	35	9.8%	135	37.7%	0	0.0%	358	100.0%
心理教育	64	18.3%	43	12.3%	40	11.4%	37	10.6%	165	47.1%	1	0.3%	350	100.0%
英米語	61	17.3%	35	9.9%	23	6.5%	30	8.5%	202	57.2%	2	0.6%	353	100.0%
グローバルコミュニケーション	48	18.8%	29	11.3%	23	9.0%	24	9.4%	132	51.6%	0	0.0%	256	100.0%
経営(草薙)	101	16.6%	82	13.4%	72	11.8%	58	9.5%	295	48.4%	2	0.3%	610	100.0%
社会環境	68	21.5%	49	15.5%	27	8.5%	26	8.2%	145	45.9%	1	0.3%	316	100.0%
保育	114	23.8%	74	15.5%	44	9.2%	41	8.6%	204	42.7%	1	0.2%	478	100.0%
造形	46	15.1%	42	13.8%	38	12.5%	20	6.6%	158	51.8%	1	0.3%	305	100.0%
大学院研究科(草薙)	0	0.0%	3	12.0%	1	4.0%	3	12.0%	18	72.0%	0	0.0%	25	100.0%
法律	89	16.9%	61	11.6%	55	10.5%	49	9.3%	272	51.7%	0	0.0%	526	100.0%
看護	27	9.1%	28	9.5%	29	9.8%	33	11.1%	177	59.8%	2	0.7%	296	100.0%
静岡理学療法	25	10.4%	22	9.2%	18	7.5%	22	9.2%	153	63.8%	0	0.0%	240	100.0%
健康栄養	41	13.8%	42	14.1%	36	12.1%	29	9.7%	146	49.0%	4	1.3%	298	100.0%
こども健康	34	22.5%	24	15.9%	13	8.6%	6	4.0%	73	48.3%	1	0.7%	151	100.0%
心身マネジメント	175	42.7%	65	15.9%	37	9.0%	29	7.1%	100	24.4%	4	1.0%	410	100.0%
健康鍼灸	26	28.0%	8	8.6%	14	15.1%	8	8.6%	36	38.7%	1	1.1%	93	100.0%
健康柔道整復	25	26.0%	13	13.5%	12	12.5%	3	3.1%	42	43.8%	1	1.0%	96	100.0%
理学療法	17	10.3%	19	11.5%	17	10.3%	20	12.1%	92	55.8%	0	0.0%	165	100.0%
作業療法	10	8.6%	17	14.7%	17	14.7%	10	8.6%	62	53.4%	0	0.0%	116	100.0%
経営(浜松)	87	27.1%	56	17.4%	54	16.8%	31	9.7%	90	28.0%	3	0.9%	321	100.0%
大学院研究科(浜松)	-	-	-	-	-	-	-	-	-	-	-	-	0	-

27. 学内のゼミやボランティア活動に積極的に参加している

	そう思う		少そう思う		どちらとも言えない		あまりそう思わない		そう思わない		無効・無回答		合計	
	回答数	回答率(%)	回答数	回答率(%)	回答数	回答率(%)	回答数	回答率(%)	回答数	回答率(%)	回答数	回答率(%)	回答数	回答率(%)
初等教育	43	9.5%	62	13.6%	69	15.2%	93	20.4%	186	40.9%	2	0.4%	455	100.0%
生涯学習	49	13.7%	66	18.4%	69	19.3%	67	18.7%	107	29.9%	0	0.0%	358	100.0%
心理教育	49	14.0%	63	18.0%	59	16.9%	63	18.0%	115	32.9%	1	0.3%	350	100.0%
英米語	16	4.5%	32	9.1%	53	15.0%	54	15.3%	195	55.2%	3	0.8%	353	100.0%
グローバルコミュニケーション	11	4.3%	32	12.5%	47	18.4%	44	17.2%	122	47.7%	0	0.0%	256	100.0%
経営(草薙)	57	9.3%	86	14.1%	157	25.7%	96	15.7%	212	34.8%	2	0.3%	610	100.0%
社会環境	59	18.7%	84	26.6%	70	22.2%	26	8.2%	75	23.7%	2	0.6%	316	100.0%
保育	72	15.1%	118	24.7%	100	20.9%	69	14.4%	118	24.7%	1	0.2%	478	100.0%
造形	22	7.2%	44	14.4%	58	19.0%	43	14.1%	138	45.2%	0	0.0%	305	100.0%
大学院研究科(草薙)	10	40.0%	5	20.0%	5	20.0%	1	4.0%	4	16.0%	0	0.0%	25	100.0%
法律	95	18.1%	126	24.0%	107	20.3%	58	11.0%	138	26.2%	2	0.4%	526	100.0%
看護	29	9.8%	47	15.9%	60	20.3%	47	15.9%	109	36.8%	4	1.4%	296	100.0%
静岡理学療法	33	13.8%	56	23.3%	54	22.5%	29	12.1%	67	27.9%	1	0.4%	240	100.0%
健康栄養	29	9.7%	34	11.4%	58	19.5%	44	14.8%	130	43.6%	3	1.0%	298	100.0%
こども健康	21	13.9%	36	23.8%	34	22.5%	21	13.9%	38	25.2%	1	0.7%	151	100.0%
心身マネジメント	90	22.0%	65	15.9%	88	21.5%	53	12.9%	109	26.6%	5	1.2%	410	100.0%
健康鍼灸	13	14.0%	16	17.2%	19	20.4%	8	8.6%	36	38.7%	1	1.1%	93	100.0%
健康柔道整復	10	10.4%	10	10.4%	17	17.7%	8	8.3%	50	52.1%	1	1.0%	96	100.0%
理学療法	8	4.8%	16	9.7%	24	14.5%	22	13.3%	95	57.6%	0	0.0%	165	100.0%
作業療法	3	2.6%	13	11.2%	20	17.2%	23	19.8%	57	49.1%	0	0.0%	116	100.0%
経営(浜松)	55	17.1%	68	21.2%	90	28.0%	36	11.2%	69	21.5%	3	0.9%	321	100.0%
大学院研究科(浜松)	-	-	-	-	-	-	-	-	-	-	-	-	0	-

★ 課外活動の状況について

【学科】

28. 学外の地域活動・市民活動・ボランティア活動に積極的に参加している

	そう思う		少しそう思う		どちらとも言えない		あまりそう思わない		そう思わない		無効・無回答		合計	
	回答数	回答率(%)	回答数	回答率(%)	回答数	回答率(%)	回答数	回答率(%)	回答数	回答率(%)	回答数	回答率(%)	回答数	回答率(%)
初等教育	55	12.1%	65	14.3%	58	12.7%	91	20.0%	185	40.7%	1	0.2%	455	100.0%
生涯学習	40	11.2%	65	18.2%	70	19.6%	66	18.4%	117	32.7%	0	0.0%	358	100.0%
心理教育	32	9.1%	46	13.1%	46	13.1%	68	19.4%	157	44.9%	1	0.3%	350	100.0%
英米語	20	5.7%	31	8.8%	30	8.5%	61	17.3%	209	59.2%	2	0.6%	353	100.0%
グローバルコミュニケーション	13	5.1%	27	10.5%	41	16.0%	51	19.9%	124	48.4%	0	0.0%	256	100.0%
経営(草薙)	32	5.2%	52	8.5%	114	18.7%	105	17.2%	303	49.7%	4	0.7%	610	100.0%
社会環境	22	7.0%	49	15.5%	72	22.8%	43	13.6%	128	40.5%	2	0.6%	316	100.0%
保育	36	7.5%	58	12.1%	83	17.4%	108	22.6%	192	40.2%	1	0.2%	478	100.0%
造形	18	5.9%	45	14.8%	49	16.1%	58	19.0%	134	43.9%	1	0.3%	305	100.0%
大学院研究科(草薙)	5	20.0%	11	44.0%	2	8.0%	2	8.0%	5	20.0%	0	0.0%	25	100.0%
法律	33	6.3%	69	13.1%	97	18.4%	81	15.4%	244	46.4%	2	0.4%	526	100.0%
看護	14	4.7%	23	7.8%	52	17.6%	46	15.5%	158	53.4%	3	1.0%	296	100.0%
静岡理学療法	16	6.7%	28	11.7%	41	17.1%	36	15.0%	117	48.8%	2	0.8%	240	100.0%
健康栄養	12	4.0%	15	5.0%	44	14.8%	41	13.8%	183	61.4%	3	1.0%	298	100.0%
こども健康	11	7.3%	19	12.6%	33	21.9%	34	22.5%	53	35.1%	1	0.7%	151	100.0%
心身マネジメント	62	15.1%	48	11.7%	69	16.8%	68	16.6%	158	38.5%	5	1.2%	410	100.0%
健康鍼灸	3	3.2%	15	16.1%	20	21.5%	9	9.7%	45	48.4%	1	1.1%	93	100.0%
健康柔道整復	6	6.3%	8	8.3%	15	15.6%	10	10.4%	55	57.3%	2	2.1%	96	100.0%
理学療法	7	4.2%	15	9.1%	25	15.2%	21	12.7%	97	58.8%	0	0.0%	165	100.0%
作業療法	4	3.4%	14	12.1%	18	15.5%	17	14.7%	63	54.3%	0	0.0%	116	100.0%
経営(浜松)	30	9.3%	51	15.9%	77	24.0%	50	15.6%	110	34.3%	3	0.9%	321	100.0%
大学院研究科(浜松)	-	-	-	-	-	-	-	-	-	-	-	-	0	-

29. 大学・学友会の行事・活動に積極的に参加している

	そう思う		少しそう思う		どちらとも言えない		あまりそう思わない		そう思わない		無効・無回答		合計	
	回答数	回答率(%)	回答数	回答率(%)	回答数	回答率(%)	回答数	回答率(%)	回答数	回答率(%)	回答数	回答率(%)	回答数	回答率(%)
初等教育	38	8.4%	65	14.3%	74	16.3%	81	17.8%	197	43.3%	0	0.0%	455	100.0%
生涯学習	33	9.2%	73	20.4%	71	19.8%	57	15.9%	124	34.6%	0	0.0%	358	100.0%
心理教育	24	6.9%	44	12.6%	60	17.1%	76	21.7%	145	41.4%	1	0.3%	350	100.0%
英米語	23	6.5%	37	10.5%	42	11.9%	57	16.1%	190	53.8%	4	1.1%	353	100.0%
グローバルコミュニケーション	14	5.5%	33	12.9%	54	21.1%	39	15.2%	116	45.3%	0	0.0%	256	100.0%
経営(草薙)	31	5.1%	69	11.3%	119	19.5%	122	20.0%	266	43.6%	3	0.5%	610	100.0%
社会環境	25	7.9%	43	13.6%	68	21.5%	56	17.7%	123	38.9%	1	0.3%	316	100.0%
保育	40	8.4%	64	13.4%	97	20.3%	94	19.7%	181	37.9%	2	0.4%	478	100.0%
造形	15	4.9%	38	12.5%	78	25.6%	54	17.7%	120	39.3%	0	0.0%	305	100.0%
大学院研究科(草薙)	0	0.0%	4	16.0%	5	20.0%	1	4.0%	14	56.0%	1	4.0%	25	100.0%
法律	46	8.7%	47	8.9%	92	17.5%	95	18.1%	246	46.8%	0	0.0%	526	100.0%
看護	12	4.1%	37	12.5%	44	14.9%	56	18.9%	143	48.3%	4	1.4%	296	100.0%
静岡理学療法	4	1.7%	25	10.4%	47	19.6%	37	15.4%	127	52.9%	0	0.0%	240	100.0%
健康栄養	17	5.7%	24	8.1%	52	17.4%	48	16.1%	154	51.7%	3	1.0%	298	100.0%
こども健康	17	11.3%	31	20.5%	36	23.8%	22	14.6%	44	29.1%	1	0.7%	151	100.0%
心身マネジメント	48	11.7%	53	12.9%	84	20.5%	69	16.8%	151	36.8%	5	1.2%	410	100.0%
健康鍼灸	3	3.2%	9	9.7%	16	17.2%	15	16.1%	49	52.7%	1	1.1%	93	100.0%
健康柔道整復	7	7.3%	8	8.3%	15	15.6%	16	16.7%	49	51.0%	1	1.0%	96	100.0%
理学療法	10	6.1%	12	7.3%	26	15.8%	20	12.1%	96	58.2%	1	0.6%	165	100.0%
作業療法	2	1.7%	8	6.9%	27	23.3%	24	20.7%	55	47.4%	0	0.0%	116	100.0%
経営(浜松)	25	7.8%	50	15.6%	82	25.5%	58	18.1%	103	32.1%	3	0.9%	321	100.0%
大学院研究科(浜松)	-	-	-	-	-	-	-	-	-	-	-	-	0	-

★ 課外活動の状況について

【学科】

30. (総合評価)課外活動が充実している

	そう思う		少しそう思う		どちらとも言えない		あまりそう思わない		そう思わない		無効・無回答		合計	
	回答数	回答率(%)	回答数	回答率(%)	回答数	回答率(%)	回答数	回答率(%)	回答数	回答率(%)	回答数	回答率(%)	回答数	回答率(%)
初等教育	53	11.6%	88	19.3%	98	21.5%	86	18.9%	130	28.6%	0	0.0%	455	100.0%
生涯学習	53	14.8%	92	25.7%	81	22.6%	61	17.0%	71	19.8%	0	0.0%	358	100.0%
心理教育	38	10.9%	45	12.9%	77	22.0%	77	22.0%	112	32.0%	1	0.3%	350	100.0%
英米語	27	7.6%	50	14.2%	72	20.4%	49	13.9%	153	43.3%	2	0.6%	353	100.0%
グローバルコミュニケーション	18	7.0%	48	18.8%	57	22.3%	46	18.0%	87	34.0%	0	0.0%	256	100.0%
経営(草薙)	32	5.2%	72	11.8%	168	27.5%	118	19.3%	216	35.4%	4	0.7%	610	100.0%
社会環境	39	12.3%	56	17.7%	93	29.4%	49	15.5%	77	24.4%	2	0.6%	316	100.0%
保育	51	10.7%	86	18.0%	141	29.5%	82	17.2%	117	24.5%	1	0.2%	478	100.0%
造形	27	8.9%	56	18.4%	68	22.3%	58	19.0%	96	31.5%	0	0.0%	305	100.0%
大学院研究科(草薙)	3	12.0%	6	24.0%	9	36.0%	1	4.0%	5	20.0%	1	4.0%	25	100.0%
法律	44	8.4%	71	13.5%	129	24.5%	98	18.6%	184	35.0%	0	0.0%	526	100.0%
看護	15	5.1%	35	11.8%	64	21.6%	51	17.2%	128	43.2%	3	1.0%	296	100.0%
静岡理学療法	8	3.3%	24	10.0%	72	30.0%	54	22.5%	82	34.2%	0	0.0%	240	100.0%
健康栄養	25	8.4%	26	8.7%	78	26.2%	43	14.4%	123	41.3%	3	1.0%	298	100.0%
こども健康	11	7.3%	32	21.2%	54	35.8%	20	13.2%	33	21.9%	1	0.7%	151	100.0%
心身マネジメント	63	15.4%	82	20.0%	108	26.3%	56	13.7%	96	23.4%	5	1.2%	410	100.0%
健康鍼灸	7	7.5%	17	18.3%	29	31.2%	10	10.8%	29	31.2%	1	1.1%	93	100.0%
健康柔道整復	5	5.2%	7	7.3%	33	34.4%	14	14.6%	36	37.5%	1	1.0%	96	100.0%
理学療法	10	6.1%	15	9.1%	39	23.6%	25	15.2%	76	46.1%	0	0.0%	165	100.0%
作業療法	2	1.7%	13	11.2%	32	27.6%	17	14.7%	52	44.8%	0	0.0%	116	100.0%
経営(浜松)	38	11.8%	52	16.2%	102	31.8%	56	17.4%	69	21.5%	4	1.2%	321	100.0%
大学院研究科(浜松)	-	-	-	-	-	-	-	-	-	-	-	-	0	-

★ 大学の施設・設備について

【学科】

31. 教室

	満足		少し満足		どちらとも言えない		あまり満足していない		満足していない		利用したことがない		無効・無回答		合計	
	回答数	回答率(%)	回答数	回答率(%)	回答数	回答率(%)	回答数	回答率(%)	回答数	回答率(%)	回答数	回答率(%)	回答数	回答率(%)	回答数	回答率(%)
初等教育	165	36.3%	187	41.1%	60	13.2%	33	7.3%	10	2.2%	0	0.0%	0	0.0%	455	100.0%
生涯学習	173	48.3%	132	36.9%	36	10.1%	10	2.8%	6	1.7%	0	0.0%	1	0.3%	358	100.0%
心理教育	130	37.1%	158	45.1%	31	8.9%	22	6.3%	8	2.3%	0	0.0%	1	0.3%	350	100.0%
英米語	189	53.5%	118	33.4%	28	7.9%	7	2.0%	6	1.7%	3	0.8%	2	0.6%	353	100.0%
グローバルコミュニケーション	124	48.4%	92	35.9%	29	11.3%	8	3.1%	2	0.8%	0	0.0%	1	0.4%	256	100.0%
経営(草薙)	243	39.8%	218	35.7%	101	16.6%	25	4.1%	19	3.1%	1	0.2%	3	0.5%	610	100.0%
社会環境	132	41.8%	102	32.3%	54	17.1%	17	5.4%	9	2.8%	0	0.0%	2	0.6%	316	100.0%
保育	185	38.7%	200	41.8%	62	13.0%	20	4.2%	10	2.1%	1	0.2%	0	0.0%	478	100.0%
造形	37	12.1%	118	38.7%	94	30.8%	33	10.8%	23	7.5%	0	0.0%	0	0.0%	305	100.0%
大学院研究科(草薙)	9	36.0%	9	36.0%	4	16.0%	1	4.0%	1	4.0%	1	4.0%	0	0.0%	25	100.0%
法律	113	21.5%	184	35.0%	108	20.5%	82	15.6%	38	7.2%	1	0.2%	0	0.0%	526	100.0%
看護	99	33.4%	142	48.0%	39	13.2%	11	3.7%	4	1.4%	0	0.0%	1	0.3%	296	100.0%
静岡理学療法	73	30.4%	90	37.5%	52	21.7%	20	8.3%	4	1.7%	0	0.0%	1	0.4%	240	100.0%
健康栄養	40	13.4%	119	39.9%	88	29.5%	36	12.1%	11	3.7%	1	0.3%	3	1.0%	298	100.0%
こども健康	34	22.5%	70	46.4%	33	21.9%	9	6.0%	5	3.3%	0	0.0%	0	0.0%	151	100.0%
心身マネジメント	63	15.4%	142	34.6%	110	26.8%	51	12.4%	38	9.3%	2	0.5%	4	1.0%	410	100.0%
健康鍼灸	25	26.9%	35	37.6%	19	20.4%	13	14.0%	1	1.1%	0	0.0%	0	0.0%	93	100.0%
健康柔道整復	22	22.9%	37	38.5%	28	29.2%	5	5.2%	2	2.1%	1	1.0%	1	1.0%	96	100.0%
理学療法	26	15.8%	48	29.1%	45	27.3%	22	13.3%	23	13.9%	1	0.6%	0	0.0%	165	100.0%
作業療法	18	15.5%	37	31.9%	34	29.3%	14	12.1%	13	11.2%	0	0.0%	0	0.0%	116	100.0%
経営(浜松)	59	18.4%	102	31.8%	80	24.9%	49	15.3%	27	8.4%	1	0.3%	3	0.9%	321	100.0%
大学院研究科(浜松)	-	-	-	-	-	-	-	-	-	-	-	-	-	-	0	-

32. パソコン教室

	満足		少し満足		どちらとも言えない		あまり満足していない		満足していない		利用したことがない		無効・無回答		合計	
	回答数	回答率(%)	回答数	回答率(%)	回答数	回答率(%)	回答数	回答率(%)	回答数	回答率(%)	回答数	回答率(%)	回答数	回答率(%)	回答数	回答率(%)
初等教育	112	24.6%	142	31.2%	94	20.7%	62	13.6%	31	6.8%	14	3.1%	0	0.0%	455	100.0%
生涯学習	142	39.7%	116	32.4%	49	13.7%	35	9.8%	13	3.6%	3	0.8%	0	0.0%	358	100.0%
心理教育	89	25.4%	110	31.4%	54	15.4%	58	16.6%	36	10.3%	2	0.6%	1	0.3%	350	100.0%
英米語	161	45.6%	94	26.6%	50	14.2%	27	7.6%	15	4.2%	5	1.4%	1	0.3%	353	100.0%
グローバルコミュニケーション	97	37.9%	79	30.9%	41	16.0%	16	6.3%	19	7.4%	1	0.4%	3	1.2%	256	100.0%
経営(草薙)	202	33.1%	189	31.0%	110	18.0%	66	10.8%	33	5.4%	6	1.0%	4	0.7%	610	100.0%
社会環境	97	30.7%	93	29.4%	47	14.9%	42	13.3%	31	9.8%	3	0.9%	3	0.9%	316	100.0%
保育	168	35.1%	164	34.3%	64	13.4%	50	10.5%	26	5.4%	6	1.3%	0	0.0%	478	100.0%
造形	46	15.1%	94	30.8%	91	29.8%	23	7.5%	25	8.2%	26	8.5%	0	0.0%	305	100.0%
大学院研究科(草薙)	7	28.0%	5	20.0%	4	16.0%	4	16.0%	2	8.0%	3	12.0%	0	0.0%	25	100.0%
法律	117	22.2%	155	29.5%	116	22.1%	47	8.9%	45	8.6%	46	8.7%	0	0.0%	526	100.0%
看護	79	26.7%	121	40.9%	52	17.6%	18	6.1%	22	7.4%	1	0.3%	3	1.0%	296	100.0%
静岡理学療法	65	27.1%	72	30.0%	49	20.4%	29	12.1%	24	10.0%	1	0.4%	0	0.0%	240	100.0%
健康栄養	86	28.9%	124	41.6%	63	21.1%	8	2.7%	10	3.4%	3	1.0%	4	1.3%	298	100.0%
こども健康	50	33.1%	65	43.0%	28	18.5%	5	3.3%	2	1.3%	1	0.7%	0	0.0%	151	100.0%
心身マネジメント	123	30.0%	139	33.9%	99	24.1%	23	5.6%	19	4.6%	2	0.5%	5	1.2%	410	100.0%
健康鍼灸	30	32.3%	30	32.3%	24	25.8%	7	7.5%	0	0.0%	2	2.2%	0	0.0%	93	100.0%
健康柔道整復	27	28.1%	38	39.6%	26	27.1%	3	3.1%	1	1.0%	0	0.0%	1	1.0%	96	100.0%
理学療法	31	18.8%	65	39.4%	38	23.0%	10	6.1%	10	6.1%	11	6.7%	0	0.0%	165	100.0%
作業療法	25	21.6%	35	30.2%	38	32.8%	6	5.2%	7	6.0%	5	4.3%	0	0.0%	116	100.0%
経営(浜松)	78	24.3%	133	41.4%	66	20.6%	20	6.2%	18	5.6%	1	0.3%	5	1.6%	321	100.0%
大学院研究科(浜松)	-	-	-	-	-	-	-	-	-	-	-	-	-	-	0	-

★ 大学の施設・設備について

【学科】

33. 自習室・自習スペース

	満足		少し満足		どちらとも言えない		あまり満足していない		満足していない		利用したことがない		無効・無回答		合計	
	回答数	回答率(%)	回答数	回答率(%)	回答数	回答率(%)	回答数	回答率(%)	回答数	回答率(%)	回答数	回答率(%)	回答数	回答率(%)	回答数	回答率(%)
初等教育	99	21.8%	144	31.6%	101	22.2%	56	12.3%	22	4.8%	31	6.8%	2	0.4%	455	100.0%
生涯学習	125	34.9%	104	29.1%	60	16.8%	34	9.5%	14	3.9%	19	5.3%	2	0.6%	358	100.0%
心理教育	74	21.1%	119	34.0%	63	18.0%	32	9.1%	15	4.3%	46	13.1%	1	0.3%	350	100.0%
英米語	147	41.6%	87	24.6%	48	13.6%	25	7.1%	10	2.8%	34	9.6%	2	0.6%	353	100.0%
グローバルコミュニケーション	82	32.0%	76	29.7%	51	19.9%	14	5.5%	14	5.5%	16	6.3%	3	1.2%	256	100.0%
経営(草薙)	175	28.7%	171	28.0%	127	20.8%	47	7.7%	23	3.8%	60	9.8%	7	1.1%	610	100.0%
社会環境	87	27.5%	83	26.3%	63	19.9%	29	9.2%	18	5.7%	34	10.8%	2	0.6%	316	100.0%
保育	140	29.3%	141	29.5%	84	17.6%	25	5.2%	15	3.1%	71	14.9%	2	0.4%	478	100.0%
造形	41	13.4%	74	24.3%	90	29.5%	15	4.9%	13	4.3%	69	22.6%	3	1.0%	305	100.0%
大学院研究科(草薙)	7	28.0%	4	16.0%	3	12.0%	3	12.0%	1	4.0%	7	28.0%	0	0.0%	25	100.0%
法律	94	17.9%	124	23.6%	135	25.7%	61	11.6%	41	7.8%	69	13.1%	2	0.4%	526	100.0%
看護	66	22.3%	93	31.4%	73	24.7%	32	10.8%	18	6.1%	12	4.1%	2	0.7%	296	100.0%
静岡理学療法	57	23.8%	56	23.3%	58	24.2%	28	11.7%	21	8.8%	20	8.3%	0	0.0%	240	100.0%
健康栄養	40	13.4%	75	25.2%	91	30.5%	21	7.0%	7	2.3%	60	20.1%	4	1.3%	298	100.0%
こども健康	23	15.2%	44	29.1%	34	22.5%	6	4.0%	6	4.0%	37	24.5%	1	0.7%	151	100.0%
心身マネジメント	72	17.6%	88	21.5%	138	33.7%	38	9.3%	23	5.6%	46	11.2%	5	1.2%	410	100.0%
健康鍼灸	19	20.4%	27	29.0%	29	31.2%	9	9.7%	1	1.1%	6	6.5%	2	2.2%	93	100.0%
健康柔道整復	22	22.9%	28	29.2%	27	28.1%	10	10.4%	1	1.0%	7	7.3%	1	1.0%	96	100.0%
理学療法	31	18.8%	49	29.7%	39	23.6%	14	8.5%	13	7.9%	19	11.5%	0	0.0%	165	100.0%
作業療法	18	15.5%	25	21.6%	40	34.5%	14	12.1%	6	5.2%	13	11.2%	0	0.0%	116	100.0%
経営(浜松)	42	13.1%	75	23.4%	97	30.2%	30	9.3%	26	8.1%	45	14.0%	6	1.9%	321	100.0%
大学院研究科(浜松)	-	-	-	-	-	-	-	-	-	-	-	-	-	-	0	-

34. 運動施設

	満足		少し満足		どちらとも言えない		あまり満足していない		満足していない		利用したことがない		無効・無回答		合計	
	回答数	回答率(%)	回答数	回答率(%)	回答数	回答率(%)	回答数	回答率(%)	回答数	回答率(%)	回答数	回答率(%)	回答数	回答率(%)	回答数	回答率(%)
初等教育	57	12.5%	85	18.7%	104	22.9%	66	14.5%	41	9.0%	102	22.4%	0	0.0%	455	100.0%
生涯学習	70	19.6%	66	18.4%	63	17.6%	46	12.8%	47	13.1%	63	17.6%	3	0.8%	358	100.0%
心理教育	40	11.4%	53	15.1%	72	20.6%	18	5.1%	24	6.9%	142	40.6%	1	0.3%	350	100.0%
英米語	98	27.8%	53	15.0%	62	17.6%	27	7.6%	20	5.7%	91	25.8%	2	0.6%	353	100.0%
グローバルコミュニケーション	48	18.8%	47	18.4%	54	21.1%	17	6.6%	13	5.1%	73	28.5%	4	1.6%	256	100.0%
経営(草薙)	118	19.3%	118	19.3%	144	23.6%	55	9.0%	50	8.2%	120	19.7%	5	0.8%	610	100.0%
社会環境	62	19.6%	55	17.4%	67	21.2%	26	8.2%	28	8.9%	75	23.7%	3	0.9%	316	100.0%
保育	108	22.6%	139	29.1%	108	22.6%	48	10.0%	11	2.3%	61	12.8%	3	0.6%	478	100.0%
造形	33	10.8%	50	16.4%	84	27.5%	11	3.6%	14	4.6%	110	36.1%	3	1.0%	305	100.0%
大学院研究科(草薙)	5	20.0%	4	16.0%	3	12.0%	2	8.0%	3	12.0%	8	32.0%	0	0.0%	25	100.0%
法律	43	8.2%	49	9.3%	107	20.3%	48	9.1%	81	15.4%	195	37.1%	3	0.6%	526	100.0%
看護	30	10.1%	33	11.1%	72	24.3%	30	10.1%	31	10.5%	96	32.4%	4	1.4%	296	100.0%
静岡理学療法	23	9.6%	24	10.0%	42	17.5%	31	12.9%	32	13.3%	87	36.3%	1	0.4%	240	100.0%
健康栄養	32	10.7%	62	20.8%	97	32.6%	8	2.7%	9	3.0%	86	28.9%	4	1.3%	298	100.0%
こども健康	23	15.2%	47	31.1%	42	27.8%	14	9.3%	10	6.6%	15	9.9%	0	0.0%	151	100.0%
心身マネジメント	71	17.3%	117	28.5%	108	26.3%	50	12.2%	50	12.2%	10	2.4%	4	1.0%	410	100.0%
健康鍼灸	18	19.4%	19	20.4%	31	33.3%	11	11.8%	5	5.4%	9	9.7%	0	0.0%	93	100.0%
健康柔道整復	16	16.7%	24	25.0%	34	35.4%	5	5.2%	4	4.2%	11	11.5%	2	2.1%	96	100.0%
理学療法	25	15.2%	35	21.2%	55	33.3%	8	4.8%	11	6.7%	31	18.8%	0	0.0%	165	100.0%
作業療法	9	7.8%	15	12.9%	47	40.5%	7	6.0%	6	5.2%	32	27.6%	0	0.0%	116	100.0%
経営(浜松)	44	13.7%	66	20.6%	79	24.6%	24	7.5%	38	11.8%	63	19.6%	7	2.2%	321	100.0%
大学院研究科(浜松)	-	-	-	-	-	-	-	-	-	-	-	-	-	-	0	-

★ 大学の施設・設備について

【学科】

35. 図書館

	満足		少し満足		どちらとも言えない		あまり満足していない		満足していない		利用したことがない		無効・無回答		合計	
	回答数	回答率(%)	回答数	回答率(%)	回答数	回答率(%)	回答数	回答率(%)	回答数	回答率(%)	回答数	回答率(%)	回答数	回答率(%)	回答数	回答率(%)
初等教育	108	23.7%	179	39.3%	84	18.5%	49	10.8%	33	7.3%	1	0.2%	1	0.2%	455	100.0%
生涯学習	135	37.7%	117	32.7%	60	16.8%	29	8.1%	16	4.5%	1	0.3%	0	0.0%	358	100.0%
心理教育	102	29.1%	140	40.0%	49	14.0%	40	11.4%	15	4.3%	3	0.9%	1	0.3%	350	100.0%
英米語	155	43.9%	112	31.7%	44	12.5%	18	5.1%	17	4.8%	5	1.4%	2	0.6%	353	100.0%
グローバルコミュニケーション	90	35.2%	75	29.3%	52	20.3%	15	5.9%	10	3.9%	10	3.9%	4	1.6%	256	100.0%
経営(草薙)	206	33.8%	180	29.5%	108	17.7%	44	7.2%	20	3.3%	46	7.5%	6	1.0%	610	100.0%
社会環境	96	30.4%	106	33.5%	62	19.6%	13	4.1%	15	4.7%	22	7.0%	2	0.6%	316	100.0%
保育	181	37.9%	183	38.3%	65	13.6%	23	4.8%	10	2.1%	15	3.1%	1	0.2%	478	100.0%
造形	74	24.3%	106	34.8%	74	24.3%	17	5.6%	11	3.6%	21	6.9%	2	0.7%	305	100.0%
大学院研究科(草薙)	10	40.0%	4	16.0%	3	12.0%	4	16.0%	2	8.0%	2	8.0%	0	0.0%	25	100.0%
法律	126	24.0%	177	33.7%	126	24.0%	45	8.6%	21	4.0%	28	5.3%	3	0.6%	526	100.0%
看護	91	30.7%	110	37.2%	58	19.6%	20	6.8%	12	4.1%	2	0.7%	3	1.0%	296	100.0%
静岡理学療法	70	29.2%	81	33.8%	56	23.3%	16	6.7%	7	2.9%	8	3.3%	2	0.8%	240	100.0%
健康栄養	66	22.1%	106	35.6%	77	25.8%	16	5.4%	6	2.0%	22	7.4%	5	1.7%	298	100.0%
こども健康	40	26.5%	60	39.7%	34	22.5%	8	5.3%	2	1.3%	7	4.6%	0	0.0%	151	100.0%
心身マネジメント	103	25.1%	116	28.3%	116	28.3%	35	8.5%	24	5.9%	12	2.9%	4	1.0%	410	100.0%
健康鍼灸	23	24.7%	30	32.3%	28	30.1%	4	4.3%	1	1.1%	7	7.5%	0	0.0%	93	100.0%
健康柔道整復	26	27.1%	41	42.7%	22	22.9%	4	4.2%	0	0.0%	1	1.0%	2	2.1%	96	100.0%
理学療法	36	21.8%	59	35.8%	43	26.1%	12	7.3%	5	3.0%	9	5.5%	1	0.6%	165	100.0%
作業療法	21	18.1%	34	29.3%	42	36.2%	6	5.2%	5	4.3%	8	6.9%	0	0.0%	116	100.0%
経営(浜松)	55	17.1%	101	31.5%	93	29.0%	20	6.2%	26	8.1%	21	6.5%	5	1.6%	321	100.0%
大学院研究科(浜松)	-	-	-	-	-	-	-	-	-	-	-	-	-	-	0	-

36. 学生ホール(学食を除く)

	満足		少し満足		どちらとも言えない		あまり満足していない		満足していない		利用したことがない		無効・無回答		合計	
	回答数	回答率(%)	回答数	回答率(%)	回答数	回答率(%)	回答数	回答率(%)	回答数	回答率(%)	回答数	回答率(%)	回答数	回答率(%)	回答数	回答率(%)
初等教育	77	16.9%	136	29.9%	152	33.4%	39	8.6%	33	7.3%	18	4.0%	0	0.0%	455	100.0%
生涯学習	102	28.5%	93	26.0%	88	24.6%	42	11.7%	19	5.3%	12	3.4%	2	0.6%	358	100.0%
心理教育	66	18.9%	111	31.7%	102	29.1%	31	8.9%	18	5.1%	20	5.7%	2	0.6%	350	100.0%
英米語	117	33.1%	91	25.8%	73	20.7%	29	8.2%	17	4.8%	21	5.9%	5	1.4%	353	100.0%
グローバルコミュニケーション	69	27.0%	77	30.1%	62	24.2%	23	9.0%	8	3.1%	13	5.1%	4	1.6%	256	100.0%
経営(草薙)	142	23.3%	174	28.5%	157	25.7%	52	8.5%	31	5.1%	48	7.9%	6	1.0%	610	100.0%
社会環境	80	25.3%	85	26.9%	82	25.9%	27	8.5%	16	5.1%	23	7.3%	3	0.9%	316	100.0%
保育	129	27.0%	165	34.5%	94	19.7%	32	6.7%	17	3.6%	37	7.7%	4	0.8%	478	100.0%
造形	59	19.3%	104	34.1%	102	33.4%	16	5.2%	18	5.9%	5	1.6%	1	0.3%	305	100.0%
大学院研究科(草薙)	7	28.0%	4	16.0%	2	8.0%	6	24.0%	2	8.0%	4	16.0%	0	0.0%	25	100.0%
法律	78	14.8%	122	23.2%	142	27.0%	84	16.0%	59	11.2%	39	7.4%	2	0.4%	526	100.0%
看護	56	18.9%	83	28.0%	84	28.4%	48	16.2%	19	6.4%	4	1.4%	2	0.7%	296	100.0%
静岡理学療法	46	19.2%	58	24.2%	71	29.6%	39	16.3%	21	8.8%	5	2.1%	0	0.0%	240	100.0%
健康栄養	62	20.8%	118	39.6%	77	25.8%	26	8.7%	9	3.0%	1	0.3%	5	1.7%	298	100.0%
こども健康	41	27.2%	56	37.1%	36	23.8%	11	7.3%	5	3.3%	1	0.7%	1	0.7%	151	100.0%
心身マネジメント	88	21.5%	116	28.3%	117	28.5%	44	10.7%	34	8.3%	5	1.2%	6	1.5%	410	100.0%
健康鍼灸	20	21.5%	34	36.6%	24	25.8%	9	9.7%	5	5.4%	0	0.0%	1	1.1%	93	100.0%
健康柔道整復	19	19.8%	37	38.5%	23	24.0%	10	10.4%	4	4.2%	1	1.0%	2	2.1%	96	100.0%
理学療法	29	17.6%	49	29.7%	44	26.7%	16	9.7%	15	9.1%	12	7.3%	0	0.0%	165	100.0%
作業療法	21	18.1%	31	26.7%	39	33.6%	13	11.2%	7	6.0%	5	4.3%	0	0.0%	116	100.0%
経営(浜松)	53	16.5%	100	31.2%	84	26.2%	37	11.5%	35	10.9%	7	2.2%	5	1.6%	321	100.0%
大学院研究科(浜松)	-	-	-	-	-	-	-	-	-	-	-	-	-	-	0	-

★ 大学の施設・設備について

【学科】

37. コンビニ・売店

	満足		少し満足		どちらとも言えない		あまり満足していない		満足していない		利用したことがない		無効・無回答		合計	
	回答数	回答率(%)	回答数	回答率(%)	回答数	回答率(%)	回答数	回答率(%)	回答数	回答率(%)	回答数	回答率(%)	回答数	回答率(%)	回答数	回答率(%)
初等教育	44	9.7%	134	29.5%	92	20.2%	99	21.8%	79	17.4%	7	1.5%	0	0.0%	455	100.0%
生涯学習	85	23.7%	96	26.8%	59	16.5%	68	19.0%	46	12.8%	2	0.6%	2	0.6%	358	100.0%
心理教育	69	19.7%	115	32.9%	46	13.1%	63	18.0%	55	15.7%	1	0.3%	1	0.3%	350	100.0%
英米語	90	25.5%	98	27.8%	59	16.7%	59	16.7%	36	10.2%	9	2.5%	2	0.6%	353	100.0%
グローバルコミュニケーション	62	24.2%	74	28.9%	48	18.8%	43	16.8%	23	9.0%	4	1.6%	2	0.8%	256	100.0%
経営(草薙)	146	23.9%	172	28.2%	132	21.6%	92	15.1%	56	9.2%	5	0.8%	7	1.1%	610	100.0%
社会環境	75	23.7%	87	27.5%	63	19.9%	49	15.5%	31	9.8%	9	2.8%	2	0.6%	316	100.0%
保育	121	25.3%	166	34.7%	72	15.1%	66	13.8%	41	8.6%	7	1.5%	5	1.0%	478	100.0%
造形	21	6.9%	44	14.4%	46	15.1%	79	25.9%	104	34.1%	10	3.3%	1	0.3%	305	100.0%
大学院研究科(草薙)	6	24.0%	4	16.0%	4	16.0%	7	28.0%	4	16.0%	0	0.0%	0	0.0%	25	100.0%
法律	79	15.0%	117	22.2%	129	24.5%	91	17.3%	78	14.8%	30	5.7%	2	0.4%	526	100.0%
看護	41	13.9%	77	26.0%	68	23.0%	68	23.0%	33	11.1%	5	1.7%	4	1.4%	296	100.0%
静岡理学療法	43	17.9%	57	23.8%	61	25.4%	49	20.4%	24	10.0%	6	2.5%	0	0.0%	240	100.0%
健康栄養	80	26.8%	111	37.2%	69	23.2%	23	7.7%	8	2.7%	2	0.7%	5	1.7%	298	100.0%
こども健康	48	31.8%	60	39.7%	21	13.9%	18	11.9%	3	2.0%	0	0.0%	1	0.7%	151	100.0%
心身マネジメント	89	21.7%	112	27.3%	103	25.1%	56	13.7%	43	10.5%	2	0.5%	5	1.2%	410	100.0%
健康鍼灸	20	21.5%	33	35.5%	21	22.6%	14	15.1%	4	4.3%	0	0.0%	1	1.1%	93	100.0%
健康柔道整復	21	21.9%	32	33.3%	20	20.8%	12	12.5%	7	7.3%	1	1.0%	3	3.1%	96	100.0%
理学療法	30	18.2%	42	25.5%	46	27.9%	20	12.1%	20	12.1%	7	4.2%	0	0.0%	165	100.0%
作業療法	19	16.4%	37	31.9%	34	29.3%	16	13.8%	9	7.8%	1	0.9%	0	0.0%	116	100.0%
経営(浜松)	72	22.4%	100	31.2%	73	22.7%	31	9.7%	39	12.1%	3	0.9%	3	0.9%	321	100.0%
大学院研究科(浜松)	-	-	-	-	-	-	-	-	-	-	-	-	-	-	0	-

38. ネット環境(Wi-Fi)

	満足		少し満足		どちらとも言えない		あまり満足していない		満足していない		利用したことがない		無効・無回答		合計	
	回答数	回答率(%)	回答数	回答率(%)	回答数	回答率(%)	回答数	回答率(%)	回答数	回答率(%)	回答数	回答率(%)	回答数	回答率(%)	回答数	回答率(%)
初等教育	17	3.7%	54	11.9%	77	16.9%	98	21.5%	196	43.1%	12	2.6%	1	0.2%	455	100.0%
生涯学習	58	16.2%	60	16.8%	40	11.2%	77	21.5%	112	31.3%	11	3.1%	0	0.0%	358	100.0%
心理教育	24	6.9%	48	13.7%	52	14.9%	90	25.7%	123	35.1%	11	3.1%	2	0.6%	350	100.0%
英米語	46	13.0%	55	15.6%	54	15.3%	82	23.2%	104	29.5%	11	3.1%	1	0.3%	353	100.0%
グローバルコミュニケーション	29	11.3%	48	18.8%	36	14.1%	55	21.5%	81	31.6%	3	1.2%	4	1.6%	256	100.0%
経営(草薙)	83	13.6%	117	19.2%	100	16.4%	134	22.0%	160	26.2%	13	2.1%	3	0.5%	610	100.0%
社会環境	52	16.5%	60	19.0%	57	18.0%	55	17.4%	75	23.7%	15	4.7%	2	0.6%	316	100.0%
保育	50	10.5%	100	20.9%	67	14.0%	125	26.2%	126	26.4%	8	1.7%	2	0.4%	478	100.0%
造形	15	4.9%	30	9.8%	46	15.1%	82	26.9%	121	39.7%	11	3.6%	0	0.0%	305	100.0%
大学院研究科(草薙)	7	28.0%	2	8.0%	3	12.0%	5	20.0%	6	24.0%	2	8.0%	0	0.0%	25	100.0%
法律	36	6.8%	52	9.9%	86	16.3%	106	20.2%	208	39.5%	38	7.2%	0	0.0%	526	100.0%
看護	28	9.5%	39	13.2%	58	19.6%	72	24.3%	86	29.1%	9	3.0%	4	1.4%	296	100.0%
静岡理学療法	23	9.6%	29	12.1%	46	19.2%	57	23.8%	75	31.3%	9	3.8%	1	0.4%	240	100.0%
健康栄養	12	4.0%	55	18.5%	59	19.8%	72	24.2%	63	21.1%	31	10.4%	6	2.0%	298	100.0%
こども健康	17	11.3%	27	17.9%	19	12.6%	42	27.8%	39	25.8%	7	4.6%	0	0.0%	151	100.0%
心身マネジメント	37	9.0%	53	12.9%	76	18.5%	74	18.0%	129	31.5%	35	8.5%	6	1.5%	410	100.0%
健康鍼灸	12	12.9%	11	11.8%	16	17.2%	21	22.6%	30	32.3%	3	3.2%	0	0.0%	93	100.0%
健康柔道整復	8	8.3%	12	12.5%	20	20.8%	9	9.4%	34	35.4%	10	10.4%	3	3.1%	96	100.0%
理学療法	13	7.9%	27	16.4%	36	21.8%	38	23.0%	46	27.9%	5	3.0%	0	0.0%	165	100.0%
作業療法	10	8.6%	27	23.3%	22	19.0%	21	18.1%	30	25.9%	5	4.3%	1	0.9%	116	100.0%
経営(浜松)	28	8.7%	52	16.2%	59	18.4%	47	14.6%	94	29.3%	36	11.2%	5	1.6%	321	100.0%
大学院研究科(浜松)	-	-	-	-	-	-	-	-	-	-	-	-	-	-	0	-

★ 大学の施設・設備について

【学科】

39. 駐輪場・バイク置き場

	満足		少し満足		どちらとも言えない		あまり満足していない		満足していない		利用したことがない		無効・無回答		合計	
	回答数	回答率(%)	回答数	回答率(%)	回答数	回答率(%)	回答数	回答率(%)	回答数	回答率(%)	回答数	回答率(%)	回答数	回答率(%)	回答数	回答率(%)
初等教育	45	9.9%	88	19.3%	82	18.0%	43	9.5%	40	8.8%	155	34.1%	2	0.4%	455	100.0%
生涯学習	71	19.8%	65	18.2%	60	16.8%	49	13.7%	35	9.8%	76	21.2%	2	0.6%	358	100.0%
心理教育	31	8.9%	50	14.3%	57	16.3%	37	10.6%	26	7.4%	147	42.0%	2	0.6%	350	100.0%
英米語	61	17.3%	55	15.6%	53	15.0%	25	7.1%	27	7.6%	131	37.1%	1	0.3%	353	100.0%
グローバルコミュニケーション	32	12.5%	36	14.1%	46	18.0%	19	7.4%	12	4.7%	108	42.2%	3	1.2%	256	100.0%
経営(草薙)	92	15.1%	85	13.9%	145	23.8%	38	6.2%	34	5.6%	210	34.4%	6	1.0%	610	100.0%
社会環境	46	14.6%	56	17.7%	59	18.7%	19	6.0%	25	7.9%	110	34.8%	1	0.3%	316	100.0%
保育	60	12.6%	63	13.2%	91	19.0%	28	5.9%	18	3.8%	215	45.0%	3	0.6%	478	100.0%
造形	37	12.1%	52	17.0%	84	27.5%	21	6.9%	14	4.6%	95	31.1%	2	0.7%	305	100.0%
大学院研究科(草薙)	3	12.0%	3	12.0%	7	28.0%	1	4.0%	3	12.0%	8	32.0%	0	0.0%	25	100.0%
法律	55	10.5%	83	15.8%	102	19.4%	30	5.7%	31	5.9%	222	42.2%	3	0.6%	526	100.0%
看護	38	12.8%	36	12.2%	54	18.2%	11	3.7%	7	2.4%	143	48.3%	7	2.4%	296	100.0%
静岡理学療法	16	6.7%	30	12.5%	50	20.8%	20	8.3%	15	6.3%	108	45.0%	1	0.4%	240	100.0%
健康栄養	17	5.7%	30	10.1%	86	28.9%	14	4.7%	13	4.4%	134	45.0%	4	1.3%	298	100.0%
こども健康	17	11.3%	22	14.6%	28	18.5%	10	6.6%	13	8.6%	61	40.4%	0	0.0%	151	100.0%
心身マネジメント	54	13.2%	65	15.9%	98	23.9%	50	12.2%	63	15.4%	72	17.6%	8	2.0%	410	100.0%
健康鍼灸	15	16.1%	20	21.5%	23	24.7%	12	12.9%	9	9.7%	13	14.0%	1	1.1%	93	100.0%
健康柔道整復	9	9.4%	20	20.8%	28	29.2%	8	8.3%	10	10.4%	17	17.7%	4	4.2%	96	100.0%
理学療法	20	12.1%	33	20.0%	49	29.7%	9	5.5%	14	8.5%	40	24.2%	0	0.0%	165	100.0%
作業療法	10	8.6%	14	12.1%	32	27.6%	9	7.8%	9	7.8%	41	35.3%	1	0.9%	116	100.0%
経営(浜松)	32	10.0%	64	19.9%	78	24.3%	22	6.9%	55	17.1%	67	20.9%	3	0.9%	321	100.0%
大学院研究科(浜松)	-	-	-	-	-	-	-	-	-	-	-	-	-	-	0	-

40. (総合評価)大学の施設・設備に関する全体的満足度

	満足		少し満足		どちらとも言えない		あまり満足していない		満足していない		利用したことがない		無効・無回答		合計	
	回答数	回答率(%)	回答数	回答率(%)	回答数	回答率(%)	回答数	回答率(%)	回答数	回答率(%)	回答数	回答率(%)	回答数	回答率(%)	回答数	回答率(%)
初等教育	44	9.7%	160	35.2%	135	29.7%	74	16.3%	40	8.8%	0	0.0%	2	0.4%	455	100.0%
生涯学習	76	21.2%	144	40.2%	80	22.3%	37	10.3%	17	4.7%	3	0.8%	1	0.3%	358	100.0%
心理教育	51	14.6%	148	42.3%	78	22.3%	55	15.7%	15	4.3%	1	0.3%	2	0.6%	350	100.0%
英米語	90	25.5%	120	34.0%	85	24.1%	31	8.8%	22	6.2%	2	0.6%	3	0.8%	353	100.0%
グローバルコミュニケーション	52	20.3%	102	39.8%	62	24.2%	26	10.2%	11	4.3%	0	0.0%	3	1.2%	256	100.0%
経営(草薙)	111	18.2%	227	37.2%	163	26.7%	61	10.0%	37	6.1%	1	0.2%	10	1.6%	610	100.0%
社会環境	61	19.3%	108	34.2%	73	23.1%	44	13.9%	25	7.9%	3	0.9%	2	0.6%	316	100.0%
保育	90	18.8%	194	40.6%	117	24.5%	54	11.3%	17	3.6%	3	0.6%	3	0.6%	478	100.0%
造形	20	6.6%	72	23.6%	107	35.1%	69	22.6%	32	10.5%	4	1.3%	1	0.3%	305	100.0%
大学院研究科(草薙)	6	24.0%	5	20.0%	4	16.0%	4	16.0%	5	20.0%	0	0.0%	1	4.0%	25	100.0%
法律	51	9.7%	146	27.8%	151	28.7%	112	21.3%	59	11.2%	5	1.0%	2	0.4%	526	100.0%
看護	39	13.2%	95	32.1%	96	32.4%	42	14.2%	14	4.7%	1	0.3%	9	3.0%	296	100.0%
静岡理学療法	23	9.6%	86	35.8%	72	30.0%	39	16.3%	18	7.5%	1	0.4%	1	0.4%	240	100.0%
健康栄養	16	5.4%	131	44.0%	91	30.5%	44	14.8%	12	4.0%	1	0.3%	3	1.0%	298	100.0%
こども健康	14	9.3%	60	39.7%	45	29.8%	24	15.9%	8	5.3%	0	0.0%	0	0.0%	151	100.0%
心身マネジメント	44	10.7%	92	22.4%	129	31.5%	84	20.5%	49	12.0%	4	1.0%	8	2.0%	410	100.0%
健康鍼灸	12	12.9%	26	28.0%	30	32.3%	17	18.3%	7	7.5%	0	0.0%	1	1.1%	93	100.0%
健康柔道整復	12	12.5%	21	21.9%	34	35.4%	17	17.7%	8	8.3%	1	1.0%	3	3.1%	96	100.0%
理学療法	18	10.9%	39	23.6%	58	35.2%	24	14.5%	23	13.9%	3	1.8%	0	0.0%	165	100.0%
作業療法	7	6.0%	32	27.6%	44	37.9%	16	13.8%	16	13.8%	0	0.0%	1	0.9%	116	100.0%
経営(浜松)	34	10.6%	86	26.8%	93	29.0%	61	19.0%	39	12.1%	4	1.2%	4	1.2%	321	100.0%
大学院研究科(浜松)	-	-	-	-	-	-	-	-	-	-	-	-	-	-	0	-

★ 大学の施設・設備について

【学科】

41. <キャンパス設定項目>

	満足		少し満足		どちらとも言えない		あまり満足していない		満足していない		利用したことがない		無効・無回答		合計	
	回答数	回答率(%)	回答数	回答率(%)	回答数	回答率(%)	回答数	回答率(%)	回答数	回答率(%)	回答数	回答率(%)	回答数	回答率(%)	回答数	回答率(%)
初等教育	46	10.1%	125	27.5%	127	27.9%	61	13.4%	59	13.0%	16	3.5%	21	4.6%	455	100.0%
生涯学習	61	17.0%	112	31.3%	69	19.3%	29	8.1%	12	3.4%	18	5.0%	57	15.9%	358	100.0%
心理教育	45	12.9%	119	34.0%	84	24.0%	41	11.7%	31	8.9%	23	6.6%	7	2.0%	350	100.0%
英米語	46	13.0%	63	17.8%	69	19.5%	22	6.2%	15	4.2%	25	7.1%	113	32.0%	353	100.0%
グローバルコミュニケーション	50	19.5%	85	33.2%	61	23.8%	19	7.4%	8	3.1%	19	7.4%	14	5.5%	256	100.0%
経営(草薙)	95	15.6%	158	25.9%	133	21.8%	32	5.2%	15	2.5%	50	8.2%	127	20.8%	610	100.0%
社会環境	45	14.2%	83	26.3%	77	24.4%	29	9.2%	19	6.0%	33	10.4%	30	9.5%	316	100.0%
保育	83	17.4%	152	31.8%	111	23.2%	40	8.4%	24	5.0%	16	3.3%	52	10.9%	478	100.0%
造形	32	10.5%	81	26.6%	100	32.8%	32	10.5%	21	6.9%	18	5.9%	21	6.9%	305	100.0%
大学院研究科(草薙)	0	0.0%	0	0.0%	1	4.0%	0	0.0%	0	0.0%	0	0.0%	24	96.0%	25	100.0%
法律	120	22.8%	122	23.2%	99	18.8%	61	11.6%	41	7.8%	15	2.9%	68	12.9%	526	100.0%
看護	89	30.1%	87	29.4%	57	19.3%	30	10.1%	8	2.7%	0	0.0%	25	8.4%	296	100.0%
静岡理学療法	58	24.2%	78	32.5%	46	19.2%	32	13.3%	11	4.6%	0	0.0%	15	6.3%	240	100.0%
健康栄養	51	17.1%	49	16.4%	96	32.2%	41	13.8%	56	18.8%	3	1.0%	2	0.7%	298	100.0%
こども健康	21	13.9%	40	26.5%	37	24.5%	17	11.3%	33	21.9%	2	1.3%	1	0.7%	151	100.0%
心身マネジメント	87	21.2%	86	21.0%	119	29.0%	34	8.3%	56	13.7%	9	2.2%	19	4.6%	410	100.0%
健康鍼灸	24	25.8%	19	20.4%	26	28.0%	10	10.8%	10	10.8%	1	1.1%	3	3.2%	93	100.0%
健康柔道整復	22	22.9%	22	22.9%	25	26.0%	10	10.4%	9	9.4%	4	4.2%	4	4.2%	96	100.0%
理学療法	37	22.4%	35	21.2%	58	35.2%	15	9.1%	20	12.1%	0	0.0%	0	0.0%	165	100.0%
作業療法	22	19.0%	26	22.4%	33	28.4%	12	10.3%	21	18.1%	1	0.9%	1	0.9%	116	100.0%
経営(浜松)	69	21.5%	67	20.9%	86	26.8%	27	8.4%	47	14.6%	4	1.2%	21	6.5%	321	100.0%
大学院研究科(浜松)	-	-	-	-	-	-	-	-	-	-	-	-	-	-	0	-

42. <キャンパス設定項目>

	満足		少し満足		どちらとも言えない		あまり満足していない		満足していない		利用したことがない		無効・無回答		合計	
	回答数	回答率(%)	回答数	回答率(%)	回答数	回答率(%)	回答数	回答率(%)	回答数	回答率(%)	回答数	回答率(%)	回答数	回答率(%)	回答数	回答率(%)
初等教育	88	19.3%	134	29.5%	105	23.1%	41	9.0%	24	5.3%	40	8.8%	23	5.1%	455	100.0%
生涯学習	83	23.2%	98	27.4%	61	17.0%	21	5.9%	12	3.4%	26	7.3%	57	15.9%	358	100.0%
心理教育	100	28.6%	114	32.6%	63	18.0%	21	6.0%	10	2.9%	35	10.0%	7	2.0%	350	100.0%
英米語	66	18.7%	72	20.4%	51	14.4%	17	4.8%	5	1.4%	28	7.9%	114	32.3%	353	100.0%
グローバルコミュニケーション	88	34.4%	76	29.7%	47	18.4%	15	5.9%	5	2.0%	12	4.7%	13	5.1%	256	100.0%
経営(草薙)	138	22.6%	165	27.0%	110	18.0%	24	3.9%	11	1.8%	34	5.6%	128	21.0%	610	100.0%
社会環境	61	19.3%	98	31.0%	68	21.5%	17	5.4%	7	2.2%	35	11.1%	30	9.5%	316	100.0%
保育	134	28.0%	141	29.5%	83	17.4%	27	5.6%	9	1.9%	32	6.7%	52	10.9%	478	100.0%
造形	38	12.5%	56	18.4%	78	25.6%	47	15.4%	35	11.5%	28	9.2%	23	7.5%	305	100.0%
大学院研究科(草薙)	0	0.0%	0	0.0%	1	4.0%	0	0.0%	0	0.0%	0	0.0%	24	96.0%	25	100.0%
法律	17	3.2%	14	2.7%	62	11.8%	7	1.3%	35	6.7%	318	60.5%	73	13.9%	526	100.0%
看護	58	19.6%	71	24.0%	52	17.6%	60	20.3%	30	10.1%	0	0.0%	25	8.4%	296	100.0%
静岡理学療法	52	21.7%	61	25.4%	50	20.8%	35	14.6%	24	10.0%	4	1.7%	14	5.8%	240	100.0%
健康栄養	14	4.7%	58	19.5%	84	28.2%	82	27.5%	51	17.1%	7	2.3%	2	0.7%	298	100.0%
こども健康	10	6.6%	44	29.1%	32	21.2%	30	19.9%	31	20.5%	3	2.0%	1	0.7%	151	100.0%
心身マネジメント	33	8.0%	77	18.8%	93	22.7%	72	17.6%	92	22.4%	24	5.9%	19	4.6%	410	100.0%
健康鍼灸	10	10.8%	18	19.4%	28	30.1%	16	17.2%	12	12.9%	6	6.5%	3	3.2%	93	100.0%
健康柔道整復	13	13.5%	13	13.5%	28	29.2%	15	15.6%	18	18.8%	3	3.1%	6	6.3%	96	100.0%
理学療法	19	11.5%	35	21.2%	59	35.8%	28	17.0%	19	11.5%	5	3.0%	0	0.0%	165	100.0%
作業療法	9	7.8%	24	20.7%	37	31.9%	20	17.2%	21	18.1%	4	3.4%	1	0.9%	116	100.0%
経営(浜松)	33	10.3%	49	15.3%	87	27.1%	51	15.9%	65	20.2%	14	4.4%	22	6.9%	321	100.0%
大学院研究科(浜松)	-	-	-	-	-	-	-	-	-	-	-	-	-	-	0	-

★ 大学の施設・設備について

【学科】

43. <キャンパス設定項目>

	満足		少し満足		どちらとも言えない		あまり満足していない		満足していない		利用したことがない		無効・無回答		合計	
	回答数	回答率(%)	回答数	回答率(%)	回答数	回答率(%)	回答数	回答率(%)	回答数	回答率(%)	回答数	回答率(%)	回答数	回答率(%)	回答数	回答率(%)
初等教育	29	6.4%	57	12.5%	159	34.9%	84	18.5%	63	13.8%	38	8.4%	25	5.5%	455	100.0%
生涯学習	37	10.3%	53	14.8%	99	27.7%	56	15.6%	25	7.0%	31	8.7%	57	15.9%	358	100.0%
心理教育	23	6.6%	50	14.3%	118	33.7%	70	20.0%	40	11.4%	39	11.1%	10	2.9%	350	100.0%
英米語	29	8.2%	31	8.8%	74	21.0%	36	10.2%	30	8.5%	39	11.0%	114	32.3%	353	100.0%
グローバルコミュニケーション	31	12.1%	47	18.4%	89	34.8%	46	18.0%	20	7.8%	10	3.9%	13	5.1%	256	100.0%
経営(草薙)	57	9.3%	85	13.9%	170	27.9%	57	9.3%	48	7.9%	62	10.2%	131	21.5%	610	100.0%
社会環境	31	9.8%	56	17.7%	110	34.8%	34	10.8%	16	5.1%	39	12.3%	30	9.5%	316	100.0%
保育	37	7.7%	65	13.6%	157	32.8%	65	13.6%	54	11.3%	47	9.8%	53	11.1%	478	100.0%
造形	13	4.3%	25	8.2%	69	22.6%	56	18.4%	74	24.3%	43	14.1%	25	8.2%	305	100.0%
大学院研究科(草薙)	0	0.0%	0	0.0%	1	4.0%	0	0.0%	0	0.0%	0	0.0%	24	96.0%	25	100.0%
法律	0	0.0%	1	0.2%	0	0.0%	0	0.0%	1	0.2%	1	0.2%	523	99.4%	526	100.0%
看護	0	0.0%	0	0.0%	0	0.0%	0	0.0%	0	0.0%	0	0.0%	296	100.0%	296	100.0%
静岡理学療法	0	0.0%	0	0.0%	1	0.4%	0	0.0%	0	0.0%	0	0.0%	239	99.6%	240	100.0%
健康栄養	13	4.4%	18	6.0%	85	28.5%	5	1.7%	5	1.7%	169	56.7%	3	1.0%	298	100.0%
こども健康	7	4.6%	19	12.6%	43	28.5%	0	0.0%	6	4.0%	75	49.7%	1	0.7%	151	100.0%
心身マネジメント	24	5.9%	50	12.2%	130	31.7%	11	2.7%	14	3.4%	160	39.0%	21	5.1%	410	100.0%
健康鍼灸	8	8.6%	12	12.9%	29	31.2%	1	1.1%	0	0.0%	40	43.0%	3	3.2%	93	100.0%
健康柔道整復	6	6.3%	10	10.4%	31	32.3%	5	5.2%	1	1.0%	38	39.6%	5	5.2%	96	100.0%
理学療法	16	9.7%	13	7.9%	41	24.8%	1	0.6%	6	3.6%	88	53.3%	0	0.0%	165	100.0%
作業療法	7	6.0%	8	6.9%	28	24.1%	3	2.6%	5	4.3%	62	53.4%	3	2.6%	116	100.0%
経営(浜松)	21	6.5%	32	10.0%	98	30.5%	14	4.4%	13	4.0%	120	37.4%	23	7.2%	321	100.0%
大学院研究科(浜松)	-	-	-	-	-	-	-	-	-	-	-	-	-	-	0	-

44. <キャンパス設定項目>

	満足		少し満足		どちらとも言えない		あまり満足していない		満足していない		利用したことがない		無効・無回答		合計	
	回答数	回答率(%)	回答数	回答率(%)	回答数	回答率(%)	回答数	回答率(%)	回答数	回答率(%)	回答数	回答率(%)	回答数	回答率(%)	回答数	回答率(%)
初等教育	10	2.2%	21	4.6%	61	13.4%	107	23.5%	178	39.1%	51	11.2%	27	5.9%	455	100.0%
生涯学習	15	4.2%	29	8.1%	56	15.6%	57	15.9%	97	27.1%	42	11.7%	62	17.3%	358	100.0%
心理教育	10	2.9%	24	6.9%	53	15.1%	51	14.6%	90	25.7%	110	31.4%	12	3.4%	350	100.0%
英米語	20	5.7%	26	7.4%	38	10.8%	28	7.9%	49	13.9%	74	21.0%	118	33.4%	353	100.0%
グローバルコミュニケーション	8	3.1%	22	8.6%	42	16.4%	52	20.3%	52	20.3%	65	25.4%	15	5.9%	256	100.0%
経営(草薙)	37	6.1%	43	7.0%	103	16.9%	69	11.3%	70	11.5%	153	25.1%	135	22.1%	610	100.0%
社会環境	14	4.4%	33	10.4%	60	19.0%	42	13.3%	50	15.8%	82	25.9%	35	11.1%	316	100.0%
保育	14	2.9%	25	5.2%	90	18.8%	67	14.0%	84	17.6%	140	29.3%	58	12.1%	478	100.0%
造形	3	1.0%	1	0.3%	9	3.0%	6	2.0%	13	4.3%	5	1.6%	268	87.9%	305	100.0%
大学院研究科(草薙)	0	0.0%	0	0.0%	1	4.0%	0	0.0%	0	0.0%	0	0.0%	24	96.0%	25	100.0%
法律	0	0.0%	1	0.2%	0	0.0%	0	0.0%	1	0.2%	1	0.2%	523	99.4%	526	100.0%
看護	0	0.0%	0	0.0%	0	0.0%	0	0.0%	0	0.0%	0	0.0%	296	100.0%	296	100.0%
静岡理学療法	0	0.0%	0	0.0%	1	0.4%	0	0.0%	0	0.0%	0	0.0%	239	99.6%	240	100.0%
健康栄養	93	31.2%	119	39.9%	45	15.1%	25	8.4%	11	3.7%	3	1.0%	2	0.7%	298	100.0%
こども健康	47	31.1%	65	43.0%	22	14.6%	10	6.6%	5	3.3%	1	0.7%	1	0.7%	151	100.0%
心身マネジメント	94	22.9%	137	33.4%	79	19.3%	39	9.5%	29	7.1%	11	2.7%	21	5.1%	410	100.0%
健康鍼灸	17	18.3%	39	41.9%	20	21.5%	5	5.4%	4	4.3%	4	4.3%	4	4.3%	93	100.0%
健康柔道整復	17	17.7%	37	38.5%	17	17.7%	9	9.4%	7	7.3%	2	2.1%	7	7.3%	96	100.0%
理学療法	35	21.2%	42	25.5%	41	24.8%	5	3.0%	11	6.7%	31	18.8%	0	0.0%	165	100.0%
作業療法	22	19.0%	28	24.1%	35	30.2%	6	5.2%	11	9.5%	12	10.3%	2	1.7%	116	100.0%
経営(浜松)	82	25.5%	106	33.0%	63	19.6%	19	5.9%	22	6.9%	8	2.5%	21	6.5%	321	100.0%
大学院研究科(浜松)	-	-	-	-	-	-	-	-	-	-	-	-	-	-	0	-

★ 大学の施設・設備について

【学科】

45. <キャンパス設定項目>

	満足		少し満足		どちらとも言えない		あまり満足していない		満足していない		利用したことがない		無効・無回答		合計	
	回答数	回答率(%)	回答数	回答率(%)	回答数	回答率(%)	回答数	回答率(%)	回答数	回答率(%)	回答数	回答率(%)	回答数	回答率(%)	回答数	回答率(%)
初等教育	17	3.7%	53	11.6%	151	33.2%	76	16.7%	65	14.3%	61	13.4%	32	7.0%	455	100.0%
生涯学習	21	5.9%	50	14.0%	101	28.2%	38	10.6%	34	9.5%	54	15.1%	60	16.8%	358	100.0%
心理教育	9	2.6%	47	13.4%	99	28.3%	53	15.1%	33	9.4%	96	27.4%	13	3.7%	350	100.0%
英米語	21	5.9%	36	10.2%	78	22.1%	17	4.8%	26	7.4%	52	14.7%	123	34.8%	353	100.0%
グローバルコミュニケーション	13	5.1%	34	13.3%	95	37.1%	35	13.7%	26	10.2%	38	14.8%	15	5.9%	256	100.0%
経営(草薙)	49	8.0%	68	11.1%	146	23.9%	55	9.0%	39	6.4%	113	18.5%	140	23.0%	610	100.0%
社会環境	22	7.0%	49	15.5%	88	27.8%	23	7.3%	20	6.3%	75	23.7%	39	12.3%	316	100.0%
保育	25	5.2%	55	11.5%	153	32.0%	43	9.0%	39	8.2%	104	21.8%	59	12.3%	478	100.0%
造形	3	1.0%	1	0.3%	11	3.6%	9	3.0%	6	2.0%	5	1.6%	270	88.5%	305	100.0%
大学院研究科(草薙)	0	0.0%	0	0.0%	1	4.0%	0	0.0%	0	0.0%	0	0.0%	24	96.0%	25	100.0%
法律	0	0.0%	1	0.2%	0	0.0%	0	0.0%	1	0.2%	4	0.8%	520	98.9%	526	100.0%
看護	0	0.0%	0	0.0%	0	0.0%	0	0.0%	0	0.0%	0	0.0%	296	100.0%	296	100.0%
静岡理学療法	0	0.0%	0	0.0%	1	0.4%	0	0.0%	0	0.0%	0	0.0%	239	99.6%	240	100.0%
健康栄養	47	15.8%	72	24.2%	72	24.2%	33	11.1%	18	6.0%	54	18.1%	2	0.7%	298	100.0%
こども健康	19	12.6%	39	25.8%	31	20.5%	24	15.9%	10	6.6%	26	17.2%	2	1.3%	151	100.0%
心身マネジメント	45	11.0%	71	17.3%	94	22.9%	35	8.5%	39	9.5%	105	25.6%	21	5.1%	410	100.0%
健康鍼灸	13	14.0%	21	22.6%	24	25.8%	2	2.2%	3	3.2%	27	29.0%	3	3.2%	93	100.0%
健康柔道整復	14	14.6%	18	18.8%	20	20.8%	11	11.5%	8	8.3%	19	19.8%	6	6.3%	96	100.0%
理学療法	21	12.7%	20	12.1%	36	21.8%	3	1.8%	7	4.2%	78	47.3%	0	0.0%	165	100.0%
作業療法	7	6.0%	10	8.6%	22	19.0%	8	6.9%	8	6.9%	58	50.0%	3	2.6%	116	100.0%
経営(浜松)	37	11.5%	61	19.0%	86	26.8%	17	5.3%	21	6.5%	74	23.1%	25	7.8%	321	100.0%
大学院研究科(浜松)	-	-	-	-	-	-	-	-	-	-	-	-	-	-	0	-

46. あなたは普段、大学の学生食堂を利用していますか

	利用している		利用していない		無効・無回答		合計	
	回答数	回答率(%)	回答数	回答率(%)	回答数	回答率(%)	回答数	回答率(%)
初等教育	285	62.6%	145	31.9%	25	5.5%	455	100.0%
生涯学習	216	60.3%	123	34.4%	19	5.3%	358	100.0%
心理教育	205	58.6%	129	36.9%	16	4.6%	350	100.0%
英米語	178	50.4%	154	43.6%	21	5.9%	353	100.0%
グローバルコミュニケーション	143	55.9%	98	38.3%	15	5.9%	256	100.0%
経営(草薙)	342	56.1%	225	36.9%	43	7.0%	610	100.0%
社会環境	174	55.1%	116	36.7%	26	8.2%	316	100.0%
保育	275	57.5%	175	36.6%	28	5.9%	478	100.0%
造形	168	55.1%	125	41.0%	12	3.9%	305	100.0%
大学院研究科(草薙)	12	48.0%	9	36.0%	4	16.0%	25	100.0%
法律	243	46.2%	264	50.2%	19	3.6%	526	100.0%
看護	134	45.3%	147	49.7%	15	5.1%	296	100.0%
静岡理学療法	100	41.7%	133	55.4%	7	2.9%	240	100.0%
健康栄養	84	28.2%	203	68.1%	11	3.7%	298	100.0%
こども健康	73	48.3%	70	46.4%	8	5.3%	151	100.0%
心身マネジメント	227	55.4%	139	33.9%	44	10.7%	410	100.0%
健康鍼灸	50	53.8%	38	40.9%	5	5.4%	93	100.0%
健康柔道整復	50	52.1%	35	36.5%	11	11.5%	96	100.0%
理学療法	52	31.5%	107	64.8%	6	3.6%	165	100.0%
作業療法	38	32.8%	76	65.5%	2	1.7%	116	100.0%
経営(浜松)	142	44.2%	135	42.1%	44	13.7%	321	100.0%
大学院研究科(浜松)	-	-	-	-	-	-	0	-

47. 週に何日ぐらい利用していますか(上記質問46で①と回答した人は質問47～53にお答えください。)

	毎日		週3～4回		週1～2回		無効・無回答		合計	
	回答数	回答率(%)	回答数	回答率(%)	回答数	回答率(%)	回答数	回答率(%)	回答数	回答率(%)
初等教育	58	20.4%	67	23.5%	159	55.8%	1	0.4%	285	100.0%
生涯学習	29	13.4%	69	31.9%	114	52.8%	4	1.9%	216	100.0%
心理教育	23	11.2%	65	31.7%	114	55.6%	3	1.5%	205	100.0%
英米語	35	19.7%	42	23.6%	100	56.2%	1	0.6%	178	100.0%
グローバルコミュニケーション	22	15.4%	47	32.9%	74	51.7%	0	0.0%	143	100.0%
経営(草薙)	81	23.7%	114	33.3%	140	40.9%	7	2.0%	342	100.0%
社会環境	45	25.9%	82	47.1%	45	25.9%	2	1.1%	174	100.0%
保育	37	13.5%	65	23.6%	170	61.8%	3	1.1%	275	100.0%
造形	24	14.3%	41	24.4%	102	60.7%	1	0.6%	168	100.0%
大学院研究科(草薙)	3	25.0%	5	41.7%	4	33.3%	0	0.0%	12	100.0%
法律	38	15.6%	99	40.7%	100	41.2%	6	2.5%	243	100.0%
看護	19	14.2%	39	29.1%	75	56.0%	1	0.7%	134	100.0%
静岡理学療法	15	15.0%	31	31.0%	53	53.0%	1	1.0%	100	100.0%
健康栄養	20	23.8%	21	25.0%	43	51.2%	0	0.0%	84	100.0%
こども健康	15	20.5%	15	20.5%	42	57.5%	1	1.4%	73	100.0%
心身マネジメント	58	25.6%	77	33.9%	89	39.2%	3	1.3%	227	100.0%
健康鍼灸	12	24.0%	23	46.0%	15	30.0%	0	0.0%	50	100.0%
健康柔道整復	14	28.0%	16	32.0%	19	38.0%	1	2.0%	50	100.0%
理学療法	13	25.0%	16	30.8%	19	36.5%	4	7.7%	52	100.0%
作業療法	15	39.5%	8	21.1%	15	39.5%	0	0.0%	38	100.0%
経営(浜松)	22	15.5%	58	40.8%	59	41.5%	3	2.1%	142	100.0%
大学院研究科(浜松)	-	-	-	-	-	-	-	-	0	-

48. 学生食堂のメニューの数に満足していますか

	非常に満足している		やや満足している		やや不満である		不満である		無効・無回答		合計	
	回答数	回答率(%)	回答数	回答率(%)	回答数	回答率(%)	回答数	回答率(%)	回答数	回答率(%)	回答数	回答率(%)
初等教育	85	29.8%	155	54.4%	33	11.6%	11	3.9%	1	0.4%	285	100.0%
生涯学習	74	34.3%	114	52.8%	21	9.7%	5	2.3%	2	0.9%	216	100.0%
心理教育	67	32.7%	107	52.2%	22	10.7%	7	3.4%	2	1.0%	205	100.0%
英米語	64	36.0%	91	51.1%	17	9.6%	5	2.8%	1	0.6%	178	100.0%
グローバルコミュニケーション	60	42.0%	71	49.7%	11	7.7%	0	0.0%	1	0.7%	143	100.0%
経営(草薙)	107	31.3%	179	52.3%	41	12.0%	12	3.5%	3	0.9%	342	100.0%
社会環境	66	37.9%	92	52.9%	13	7.5%	3	1.7%	0	0.0%	174	100.0%
保育	100	36.4%	155	56.4%	17	6.2%	3	1.1%	0	0.0%	275	100.0%
造形	43	25.6%	93	55.4%	27	16.1%	5	3.0%	0	0.0%	168	100.0%
大学院研究科(草薙)	4	33.3%	4	33.3%	3	25.0%	1	8.3%	0	0.0%	12	100.0%
法律	54	22.2%	123	50.6%	51	21.0%	14	5.8%	1	0.4%	243	100.0%
看護	31	23.1%	70	52.2%	25	18.7%	7	5.2%	1	0.7%	134	100.0%
静岡理学療法	25	25.0%	48	48.0%	19	19.0%	8	8.0%	0	0.0%	100	100.0%
健康栄養	15	17.9%	47	56.0%	19	22.6%	3	3.6%	0	0.0%	84	100.0%
こども健康	10	13.7%	44	60.3%	16	21.9%	3	4.1%	0	0.0%	73	100.0%
心身マネジメント	35	15.4%	100	44.1%	65	28.6%	26	11.5%	1	0.4%	227	100.0%
健康鍼灸	10	20.0%	20	40.0%	11	22.0%	9	18.0%	0	0.0%	50	100.0%
健康柔道整復	12	24.0%	21	42.0%	12	24.0%	5	10.0%	0	0.0%	50	100.0%
理学療法	14	26.9%	25	48.1%	10	19.2%	3	5.8%	0	0.0%	52	100.0%
作業療法	5	13.2%	22	57.9%	6	15.8%	5	13.2%	0	0.0%	38	100.0%
経営(浜松)	24	16.9%	68	47.9%	29	20.4%	21	14.8%	0	0.0%	142	100.0%
大学院研究科(浜松)	-	-	-	-	-	-	-	-	-	-	0	-

49. 学生食堂の価格に満足していますか

	非常に満足している		やや満足している		やや不満である		不満である		無効・無回答		合計	
	回答数	回答率(%)	回答数	回答率(%)	回答数	回答率(%)	回答数	回答率(%)	回答数	回答率(%)	回答数	回答率(%)
初等教育	87	30.5%	139	48.8%	48	16.8%	11	3.9%	0	0.0%	285	100.0%
生涯学習	69	31.9%	101	46.8%	33	15.3%	11	5.1%	2	0.9%	216	100.0%
心理教育	82	40.0%	84	41.0%	28	13.7%	9	4.4%	2	1.0%	205	100.0%
英米語	78	43.8%	74	41.6%	20	11.2%	5	2.8%	1	0.6%	178	100.0%
グローバルコミュニケーション	59	41.3%	57	39.9%	25	17.5%	1	0.7%	1	0.7%	143	100.0%
経営(草薙)	123	36.0%	167	48.8%	41	12.0%	8	2.3%	3	0.9%	342	100.0%
社会環境	74	42.5%	70	40.2%	21	12.1%	9	5.2%	0	0.0%	174	100.0%
保育	114	41.5%	130	47.3%	22	8.0%	9	3.3%	0	0.0%	275	100.0%
造形	52	31.0%	99	58.9%	13	7.7%	4	2.4%	0	0.0%	168	100.0%
大学院研究科(草薙)	3	25.0%	6	50.0%	2	16.7%	1	8.3%	0	0.0%	12	100.0%
法律	50	20.6%	125	51.4%	46	18.9%	20	8.2%	2	0.8%	243	100.0%
看護	30	22.4%	63	47.0%	33	24.6%	7	5.2%	1	0.7%	134	100.0%
静岡理学療法	28	28.0%	48	48.0%	17	17.0%	7	7.0%	0	0.0%	100	100.0%
健康栄養	22	26.2%	45	53.6%	15	17.9%	2	2.4%	0	0.0%	84	100.0%
こども健康	13	17.8%	37	50.7%	17	23.3%	6	8.2%	0	0.0%	73	100.0%
心身マネジメント	38	16.7%	90	39.6%	64	28.2%	34	15.0%	1	0.4%	227	100.0%
健康鍼灸	10	20.0%	26	52.0%	7	14.0%	7	14.0%	0	0.0%	50	100.0%
健康柔道整復	10	20.0%	23	46.0%	10	20.0%	7	14.0%	0	0.0%	50	100.0%
理学療法	16	30.8%	21	40.4%	10	19.2%	5	9.6%	0	0.0%	52	100.0%
作業療法	8	21.1%	21	55.3%	7	18.4%	2	5.3%	0	0.0%	38	100.0%
経営(浜松)	31	21.8%	69	48.6%	24	16.9%	18	12.7%	0	0.0%	142	100.0%
大学院研究科(浜松)	-	-	-	-	-	-	-	-	-	-	0	-

50. 学生食堂の味に満足していますか

	非常に満足している		やや満足している		やや不満である		不満である		無効・無回答		合計	
	回答数	回答率(%)	回答数	回答率(%)	回答数	回答率(%)	回答数	回答率(%)	回答数	回答率(%)	回答数	回答率(%)
初等教育	106	37.2%	146	51.2%	27	9.5%	6	2.1%	0	0.0%	285	100.0%
生涯学習	93	43.1%	98	45.4%	18	8.3%	5	2.3%	2	0.9%	216	100.0%
心理教育	96	46.8%	87	42.4%	16	7.8%	4	2.0%	2	1.0%	205	100.0%
英米語	84	47.2%	78	43.8%	12	6.7%	3	1.7%	1	0.6%	178	100.0%
グローバルコミュニケーション	65	45.5%	65	45.5%	10	7.0%	2	1.4%	1	0.7%	143	100.0%
経営(草薙)	129	37.7%	177	51.8%	26	7.6%	6	1.8%	4	1.2%	342	100.0%
社会環境	74	42.5%	80	46.0%	12	6.9%	6	3.4%	2	1.1%	174	100.0%
保育	129	46.9%	133	48.4%	10	3.6%	3	1.1%	0	0.0%	275	100.0%
造形	67	39.9%	86	51.2%	11	6.5%	4	2.4%	0	0.0%	168	100.0%
大学院研究科(草薙)	5	41.7%	5	41.7%	2	16.7%	0	0.0%	0	0.0%	12	100.0%
法律	73	30.0%	125	51.4%	35	14.4%	9	3.7%	1	0.4%	243	100.0%
看護	44	32.8%	73	54.5%	13	9.7%	3	2.2%	1	0.7%	134	100.0%
静岡理学療法	32	32.0%	51	51.0%	12	12.0%	5	5.0%	0	0.0%	100	100.0%
健康栄養	20	23.8%	46	54.8%	15	17.9%	3	3.6%	0	0.0%	84	100.0%
こども健康	22	30.1%	42	57.5%	7	9.6%	2	2.7%	0	0.0%	73	100.0%
心身マネジメント	52	22.9%	115	50.7%	45	19.8%	14	6.2%	1	0.4%	227	100.0%
健康鍼灸	12	24.0%	25	50.0%	6	12.0%	7	14.0%	0	0.0%	50	100.0%
健康柔道整復	15	30.0%	27	54.0%	6	12.0%	2	4.0%	0	0.0%	50	100.0%
理学療法	20	38.5%	24	46.2%	7	13.5%	1	1.9%	0	0.0%	52	100.0%
作業療法	7	18.4%	24	63.2%	2	5.3%	5	13.2%	0	0.0%	38	100.0%
経営(浜松)	28	19.7%	71	50.0%	28	19.7%	15	10.6%	0	0.0%	142	100.0%
大学院研究科(浜松)	-	-	-	-	-	-	-	-	-	-	0	-

51. 学生食堂の清潔さに満足していますか

	非常に満足している		やや満足している		やや不満である		不満である		無効・無回答		合計	
	回答数	回答率(%)	回答数	回答率(%)	回答数	回答率(%)	回答数	回答率(%)	回答数	回答率(%)	回答数	回答率(%)
初等教育	98	34.4%	148	51.9%	31	10.9%	7	2.5%	1	0.4%	285	100.0%
生涯学習	83	38.4%	101	46.8%	26	12.0%	4	1.9%	2	0.9%	216	100.0%
心理教育	79	38.5%	90	43.9%	29	14.1%	5	2.4%	2	1.0%	205	100.0%
英米語	89	50.0%	69	38.8%	18	10.1%	1	0.6%	1	0.6%	178	100.0%
グローバルコミュニケーション	54	37.8%	67	46.9%	18	12.6%	2	1.4%	2	1.4%	143	100.0%
経営(草薙)	134	39.2%	150	43.9%	47	13.7%	7	2.0%	4	1.2%	342	100.0%
社会環境	71	40.8%	81	46.6%	16	9.2%	4	2.3%	2	1.1%	174	100.0%
保育	111	40.4%	135	49.1%	24	8.7%	5	1.8%	0	0.0%	275	100.0%
造形	64	38.1%	82	48.8%	17	10.1%	4	2.4%	1	0.6%	168	100.0%
大学院研究科(草薙)	5	41.7%	6	50.0%	1	8.3%	0	0.0%	0	0.0%	12	100.0%
法律	58	23.9%	144	59.3%	31	12.8%	9	3.7%	1	0.4%	243	100.0%
看護	46	34.3%	61	45.5%	23	17.2%	3	2.2%	1	0.7%	134	100.0%
静岡理学療法	27	27.0%	48	48.0%	20	20.0%	5	5.0%	0	0.0%	100	100.0%
健康栄養	18	21.4%	50	59.5%	12	14.3%	4	4.8%	0	0.0%	84	100.0%
こども健康	18	24.7%	37	50.7%	15	20.5%	3	4.1%	0	0.0%	73	100.0%
心身マネジメント	42	18.5%	123	54.2%	48	21.1%	12	5.3%	2	0.9%	227	100.0%
健康鍼灸	12	24.0%	30	60.0%	3	6.0%	5	10.0%	0	0.0%	50	100.0%
健康柔道整復	15	30.0%	26	52.0%	7	14.0%	1	2.0%	1	2.0%	50	100.0%
理学療法	15	28.8%	30	57.7%	6	11.5%	1	1.9%	0	0.0%	52	100.0%
作業療法	5	13.2%	21	55.3%	9	23.7%	3	7.9%	0	0.0%	38	100.0%
経営(浜松)	23	16.2%	69	48.6%	35	24.6%	15	10.6%	0	0.0%	142	100.0%
大学院研究科(浜松)	-	-	-	-	-	-	-	-	-	-	0	-

52. 学生食堂のスペース・座席数に満足していますか

	非常に満足している		やや満足している		やや不満である		不満である		無効・無回答		合計	
	回答数	回答率(%)	回答数	回答率(%)	回答数	回答率(%)	回答数	回答率(%)	回答数	回答率(%)	回答数	回答率(%)
初等教育	23	8.1%	78	27.4%	112	39.3%	71	24.9%	1	0.4%	285	100.0%
生涯学習	30	13.9%	75	34.7%	63	29.2%	44	20.4%	4	1.9%	216	100.0%
心理教育	38	18.5%	58	28.3%	72	35.1%	35	17.1%	2	1.0%	205	100.0%
英米語	21	11.8%	47	26.4%	61	34.3%	48	27.0%	1	0.6%	178	100.0%
グローバルコミュニケーション	19	13.3%	41	28.7%	47	32.9%	34	23.8%	2	1.4%	143	100.0%
経営(草薙)	45	13.2%	91	26.6%	119	34.8%	83	24.3%	4	1.2%	342	100.0%
社会環境	32	18.4%	49	28.2%	54	31.0%	38	21.8%	1	0.6%	174	100.0%
保育	40	14.5%	72	26.2%	104	37.8%	59	21.5%	0	0.0%	275	100.0%
造形	63	37.5%	77	45.8%	24	14.3%	4	2.4%	0	0.0%	168	100.0%
大学院研究科(草薙)	4	33.3%	4	33.3%	3	25.0%	1	8.3%	0	0.0%	12	100.0%
法律	23	9.5%	56	23.0%	80	32.9%	83	34.2%	1	0.4%	243	100.0%
看護	12	9.0%	32	23.9%	56	41.8%	33	24.6%	1	0.7%	134	100.0%
静岡理学療法	11	11.0%	18	18.0%	40	40.0%	31	31.0%	0	0.0%	100	100.0%
健康栄養	16	19.0%	29	34.5%	30	35.7%	9	10.7%	0	0.0%	84	100.0%
こども健康	11	15.1%	26	35.6%	28	38.4%	8	11.0%	0	0.0%	73	100.0%
心身マネジメント	30	13.2%	71	31.3%	82	36.1%	43	18.9%	1	0.4%	227	100.0%
健康鍼灸	6	12.0%	20	40.0%	15	30.0%	9	18.0%	0	0.0%	50	100.0%
健康柔道整復	8	16.0%	21	42.0%	11	22.0%	9	18.0%	1	2.0%	50	100.0%
理学療法	9	17.3%	23	44.2%	17	32.7%	3	5.8%	0	0.0%	52	100.0%
作業療法	4	10.5%	14	36.8%	13	34.2%	7	18.4%	0	0.0%	38	100.0%
経営(浜松)	18	12.7%	35	24.6%	46	32.4%	43	30.3%	0	0.0%	142	100.0%
大学院研究科(浜松)	-	-	-	-	-	-	-	-	-	-	0	-

53. (総合評価) 学生食堂に満足していますか

	非常に満足している		やや満足している		やや不満である		不満である		無効・無回答		合計	
	回答数	回答率(%)	回答数	回答率(%)	回答数	回答率(%)	回答数	回答率(%)	回答数	回答率(%)	回答数	回答率(%)
初等教育	57	20.0%	167	58.6%	51	17.9%	8	2.8%	2	0.7%	285	100.0%
生涯学習	58	26.9%	120	55.6%	26	12.0%	5	2.3%	7	3.2%	216	100.0%
心理教育	56	27.3%	115	56.1%	30	14.6%	1	0.5%	3	1.5%	205	100.0%
英米語	47	26.4%	98	55.1%	28	15.7%	4	2.2%	1	0.6%	178	100.0%
グローバルコミュニケーション	42	29.4%	80	55.9%	18	12.6%	1	0.7%	2	1.4%	143	100.0%
経営(草薙)	86	25.1%	190	55.6%	52	15.2%	9	2.6%	5	1.5%	342	100.0%
社会環境	52	29.9%	94	54.0%	20	11.5%	8	4.6%	0	0.0%	174	100.0%
保育	74	26.9%	159	57.8%	35	12.7%	6	2.2%	1	0.4%	275	100.0%
造形	58	34.5%	86	51.2%	17	10.1%	7	4.2%	0	0.0%	168	100.0%
大学院研究科(草薙)	3	25.0%	6	50.0%	2	16.7%	1	8.3%	0	0.0%	12	100.0%
法律	42	17.3%	126	51.9%	60	24.7%	14	5.8%	1	0.4%	243	100.0%
看護	17	12.7%	82	61.2%	27	20.1%	6	4.5%	2	1.5%	134	100.0%
静岡理学療法	20	20.0%	55	55.0%	20	20.0%	5	5.0%	0	0.0%	100	100.0%
健康栄養	14	16.7%	56	66.7%	11	13.1%	3	3.6%	0	0.0%	84	100.0%
こども健康	14	19.2%	44	60.3%	11	15.1%	3	4.1%	1	1.4%	73	100.0%
心身マネジメント	33	14.5%	109	48.0%	64	28.2%	18	7.9%	3	1.3%	227	100.0%
健康鍼灸	9	18.0%	27	54.0%	7	14.0%	7	14.0%	0	0.0%	50	100.0%
健康柔道整復	7	14.0%	30	60.0%	12	24.0%	1	2.0%	0	0.0%	50	100.0%
理学療法	11	21.2%	33	63.5%	6	11.5%	2	3.8%	0	0.0%	52	100.0%
作業療法	4	10.5%	24	63.2%	6	15.8%	3	7.9%	1	2.6%	38	100.0%
経営(浜松)	15	10.6%	69	48.6%	41	28.9%	17	12.0%	0	0.0%	142	100.0%
大学院研究科(浜松)	-	-	-	-	-	-	-	-	-	-	0	-

★ キャンパスの改善について

【学科】

54. 大学は学生の意見をくみ取ろうという姿勢を持っていると思う

	そう思う		少しそう思う		どちらとも言えない		あまりそう思わない		そう思わない		無効・無回答		合計	
	回答数	回答率(%)	回答数	回答率(%)	回答数	回答率(%)	回答数	回答率(%)	回答数	回答率(%)	回答数	回答率(%)	回答数	回答率(%)
初等教育	35	7.7%	154	33.8%	137	30.1%	75	16.5%	51	11.2%	3	0.7%	455	100.0%
生涯学習	62	17.3%	130	36.3%	97	27.1%	50	14.0%	17	4.7%	2	0.6%	358	100.0%
心理教育	53	15.1%	133	38.0%	89	25.4%	55	15.7%	19	5.4%	1	0.3%	350	100.0%
英米語	63	17.8%	125	35.4%	91	25.8%	47	13.3%	23	6.5%	4	1.1%	353	100.0%
グローバルコミュニケーション	42	16.4%	106	41.4%	62	24.2%	30	11.7%	13	5.1%	3	1.2%	256	100.0%
経営(草薙)	83	13.6%	218	35.7%	194	31.8%	63	10.3%	38	6.2%	14	2.3%	610	100.0%
社会環境	49	15.5%	106	33.5%	94	29.7%	38	12.0%	26	8.2%	3	0.9%	316	100.0%
保育	65	13.6%	157	32.8%	157	32.8%	74	15.5%	24	5.0%	1	0.2%	478	100.0%
造形	22	7.2%	86	28.2%	94	30.8%	60	19.7%	40	13.1%	3	1.0%	305	100.0%
大学院研究科(草薙)	5	20.0%	5	20.0%	7	28.0%	4	16.0%	4	16.0%	0	0.0%	25	100.0%
法律	75	14.3%	180	34.2%	156	29.7%	73	13.9%	37	7.0%	5	1.0%	526	100.0%
看護	49	16.6%	110	37.2%	99	33.4%	29	9.8%	6	2.0%	3	1.0%	296	100.0%
静岡理学療法	31	12.9%	78	32.5%	87	36.3%	32	13.3%	10	4.2%	2	0.8%	240	100.0%
健康栄養	19	6.4%	89	29.9%	120	40.3%	49	16.4%	18	6.0%	3	1.0%	298	100.0%
こども健康	15	9.9%	50	33.1%	57	37.7%	16	10.6%	12	7.9%	1	0.7%	151	100.0%
心身マネジメント	30	7.3%	99	24.1%	155	37.8%	60	14.6%	58	14.1%	8	2.0%	410	100.0%
健康鍼灸	13	14.0%	23	24.7%	39	41.9%	6	6.5%	9	9.7%	3	3.2%	93	100.0%
健康柔道整復	13	13.5%	22	22.9%	36	37.5%	16	16.7%	7	7.3%	2	2.1%	96	100.0%
理学療法	12	7.3%	46	27.9%	68	41.2%	22	13.3%	17	10.3%	0	0.0%	165	100.0%
作業療法	10	8.6%	33	28.4%	37	31.9%	25	21.6%	10	8.6%	1	0.9%	116	100.0%
経営(浜松)	37	11.5%	68	21.2%	114	35.5%	58	18.1%	40	12.5%	4	1.2%	321	100.0%
大学院研究科(浜松)	-	-	-	-	-	-	-	-	-	-	-	-	0	-

55. (2年生以上の方のみお答えください) キャンパスの環境は昨年度よりも良くなったと思う

	そう思う		少しそう思う		どちらとも言えない		あまりそう思わない		そう思わない		無効・無回答		合計	
	回答数	回答率(%)	回答数	回答率(%)	回答数	回答率(%)	回答数	回答率(%)	回答数	回答率(%)	回答数	回答率(%)	回答数	回答率(%)
初等教育	58	12.7%	136	29.9%	88	19.3%	38	8.4%	15	3.3%	120	26.4%	455	100.0%
生涯学習	60	16.8%	109	30.4%	72	20.1%	21	5.9%	9	2.5%	87	24.3%	358	100.0%
心理教育	71	20.3%	107	30.6%	54	15.4%	18	5.1%	5	1.4%	95	27.1%	350	100.0%
英米語	73	20.7%	100	28.3%	52	14.7%	27	7.6%	9	2.5%	92	26.1%	353	100.0%
グローバルコミュニケーション	44	17.2%	77	30.1%	44	17.2%	8	3.1%	5	2.0%	78	30.5%	256	100.0%
経営(草薙)	95	15.6%	165	27.0%	106	17.4%	38	6.2%	20	3.3%	186	30.5%	610	100.0%
社会環境	51	16.1%	79	25.0%	65	20.6%	22	7.0%	11	3.5%	88	27.8%	316	100.0%
保育	58	12.1%	127	26.6%	97	20.3%	29	6.1%	16	3.3%	151	31.6%	478	100.0%
造形	14	4.6%	42	13.8%	70	23.0%	46	15.1%	34	11.1%	99	32.5%	305	100.0%
大学院研究科(草薙)	3	12.0%	6	24.0%	5	20.0%	2	8.0%	2	8.0%	7	28.0%	25	100.0%
法律	36	6.8%	92	17.5%	140	26.6%	47	8.9%	39	7.4%	172	32.7%	526	100.0%
看護	28	9.5%	77	26.0%	100	33.8%	14	4.7%	6	2.0%	71	24.0%	296	100.0%
静岡理学療法	10	4.2%	36	15.0%	84	35.0%	34	14.2%	16	6.7%	60	25.0%	240	100.0%
健康栄養	11	3.7%	78	26.2%	83	27.9%	30	10.1%	13	4.4%	83	27.9%	298	100.0%
こども健康	14	9.3%	40	26.5%	48	31.8%	15	9.9%	8	5.3%	26	17.2%	151	100.0%
心身マネジメント	23	5.6%	75	18.3%	119	29.0%	47	11.5%	31	7.6%	115	28.0%	410	100.0%
健康鍼灸	8	8.6%	19	20.4%	31	33.3%	5	5.4%	6	6.5%	24	25.8%	93	100.0%
健康柔道整復	8	8.3%	11	11.5%	30	31.3%	11	11.5%	5	5.2%	31	32.3%	96	100.0%
理学療法	5	3.0%	24	14.5%	56	33.9%	20	12.1%	20	12.1%	40	24.2%	165	100.0%
作業療法	6	5.2%	19	16.4%	39	33.6%	20	17.2%	8	6.9%	24	20.7%	116	100.0%
経営(浜松)	39	12.1%	61	19.0%	96	29.9%	50	15.6%	31	9.7%	44	13.7%	321	100.0%
大学院研究科(浜松)	-	-	-	-	-	-	-	-	-	-	-	-	0	-

★ 学生支援体制について

【学科】

56. 授業・履修について相談しやすい体制が整っている

	そう思う		少しそう思う		どちらとも言えない		あまりそう思わない		そう思わない		利用したことがない		無効・無回答		合計	
	回答数	回答率(%)	回答数	回答率(%)	回答数	回答率(%)	回答数	回答率(%)	回答数	回答率(%)	回答数	回答率(%)	回答数	回答率(%)	回答数	回答率(%)
初等教育	37	8.1%	154	33.8%	118	25.9%	78	17.1%	35	7.7%	30	6.6%	3	0.7%	455	100.0%
生涯学習	75	20.9%	110	30.7%	93	26.0%	43	12.0%	17	4.7%	18	5.0%	2	0.6%	358	100.0%
心理教育	46	13.1%	138	39.4%	80	22.9%	44	12.6%	18	5.1%	23	6.6%	1	0.3%	350	100.0%
英米語	75	21.2%	125	35.4%	90	25.5%	30	8.5%	20	5.7%	11	3.1%	2	0.6%	353	100.0%
グローバルコミュニケーション	38	14.8%	94	36.7%	59	23.0%	42	16.4%	10	3.9%	9	3.5%	4	1.6%	256	100.0%
経営(草薙)	89	14.6%	190	31.1%	159	26.1%	81	13.3%	39	6.4%	46	7.5%	6	1.0%	610	100.0%
社会環境	40	12.7%	105	33.2%	86	27.2%	45	14.2%	16	5.1%	20	6.3%	4	1.3%	316	100.0%
保育	62	13.0%	161	33.7%	128	26.8%	72	15.1%	22	4.6%	31	6.5%	2	0.4%	478	100.0%
造形	31	10.2%	85	27.9%	110	36.1%	44	14.4%	17	5.6%	18	5.9%	0	0.0%	305	100.0%
大学院研究科(草薙)	7	28.0%	4	16.0%	7	28.0%	4	16.0%	0	0.0%	2	8.0%	1	4.0%	25	100.0%
法律	65	12.4%	175	33.3%	146	27.8%	72	13.7%	24	4.6%	43	8.2%	1	0.2%	526	100.0%
看護	67	22.6%	110	37.2%	70	23.6%	21	7.1%	10	3.4%	14	4.7%	4	1.4%	296	100.0%
静岡理学療法	42	17.5%	95	39.6%	68	28.3%	10	4.2%	5	2.1%	18	7.5%	2	0.8%	240	100.0%
健康栄養	36	12.1%	112	37.6%	82	27.5%	44	14.8%	8	2.7%	15	5.0%	1	0.3%	298	100.0%
こども健康	25	16.6%	60	39.7%	44	29.1%	12	7.9%	4	2.6%	6	4.0%	0	0.0%	151	100.0%
心身マネジメント	48	11.7%	125	30.5%	135	32.9%	46	11.2%	25	6.1%	24	5.9%	7	1.7%	410	100.0%
健康鍼灸	24	25.8%	37	39.8%	22	23.7%	4	4.3%	3	3.2%	2	2.2%	1	1.1%	93	100.0%
健康柔道整復	19	19.8%	31	32.3%	30	31.3%	8	8.3%	1	1.0%	6	6.3%	1	1.0%	96	100.0%
理学療法	19	11.5%	65	39.4%	52	31.5%	14	8.5%	4	2.4%	9	5.5%	2	1.2%	165	100.0%
作業療法	28	24.1%	41	35.3%	33	28.4%	6	5.2%	4	3.4%	4	3.4%	0	0.0%	116	100.0%
経営(浜松)	46	14.3%	81	25.2%	116	36.1%	36	11.2%	27	8.4%	12	3.7%	3	0.9%	321	100.0%
大学院研究科(浜松)	-	-	-	-	-	-	-	-	-	-	-	-	-	-	0	-

57. 基礎学力への支援体制が充実している

	そう思う		少しそう思う		どちらとも言えない		あまりそう思わない		そう思わない		利用したことがない		無効・無回答		合計	
	回答数	回答率(%)	回答数	回答率(%)	回答数	回答率(%)	回答数	回答率(%)	回答数	回答率(%)	回答数	回答率(%)	回答数	回答率(%)	回答数	回答率(%)
初等教育	31	6.8%	153	33.6%	132	29.0%	47	10.3%	13	2.9%	76	16.7%	3	0.7%	455	100.0%
生涯学習	66	18.4%	119	33.2%	88	24.6%	27	7.5%	9	2.5%	47	13.1%	2	0.6%	358	100.0%
心理教育	40	11.4%	127	36.3%	78	22.3%	37	10.6%	13	3.7%	52	14.9%	3	0.9%	350	100.0%
英米語	76	21.5%	132	37.4%	82	23.2%	26	7.4%	8	2.3%	25	7.1%	4	1.1%	353	100.0%
グローバルコミュニケーション	42	16.4%	105	41.0%	66	25.8%	19	7.4%	5	2.0%	15	5.9%	4	1.6%	256	100.0%
経営(草薙)	73	12.0%	188	30.8%	169	27.7%	71	11.6%	23	3.8%	78	12.8%	8	1.3%	610	100.0%
社会環境	43	13.6%	107	33.9%	101	32.0%	26	8.2%	9	2.8%	26	8.2%	4	1.3%	316	100.0%
保育	64	13.4%	160	33.5%	146	30.5%	41	8.6%	10	2.1%	54	11.3%	3	0.6%	478	100.0%
造形	26	8.5%	84	27.5%	117	38.4%	35	11.5%	13	4.3%	29	9.5%	1	0.3%	305	100.0%
大学院研究科(草薙)	7	28.0%	4	16.0%	6	24.0%	4	16.0%	1	4.0%	3	12.0%	0	0.0%	25	100.0%
法律	67	12.7%	169	32.1%	174	33.1%	57	10.8%	21	4.0%	37	7.0%	1	0.2%	526	100.0%
看護	38	12.8%	113	38.2%	89	30.1%	20	6.8%	8	2.7%	23	7.8%	5	1.7%	296	100.0%
静岡理学療法	30	12.5%	102	42.5%	65	27.1%	20	8.3%	3	1.3%	18	7.5%	2	0.8%	240	100.0%
健康栄養	41	13.8%	123	41.3%	74	24.8%	24	8.1%	5	1.7%	30	10.1%	1	0.3%	298	100.0%
こども健康	15	9.9%	54	35.8%	53	35.1%	12	7.9%	3	2.0%	14	9.3%	0	0.0%	151	100.0%
心身マネジメント	40	9.8%	126	30.7%	149	36.3%	40	9.8%	22	5.4%	27	6.6%	6	1.5%	410	100.0%
健康鍼灸	14	15.1%	41	44.1%	25	26.9%	4	4.3%	2	2.2%	6	6.5%	1	1.1%	93	100.0%
健康柔道整復	18	18.8%	28	29.2%	33	34.4%	6	6.3%	2	2.1%	8	8.3%	1	1.0%	96	100.0%
理学療法	20	12.1%	73	44.2%	47	28.5%	8	4.8%	1	0.6%	13	7.9%	3	1.8%	165	100.0%
作業療法	14	12.1%	31	26.7%	52	44.8%	7	6.0%	5	4.3%	7	6.0%	0	0.0%	116	100.0%
経営(浜松)	35	10.9%	81	25.2%	120	37.4%	37	11.5%	25	7.8%	19	5.9%	4	1.2%	321	100.0%
大学院研究科(浜松)	-	-	-	-	-	-	-	-	-	-	-	-	-	-	0	-

★ 学生支援体制について

【学科】

58. 外国語学習・留学への支援体制が充実している

	そう思う		少しそう思う		どちらとも言えない		あまりそう思わない		そう思わない		利用したことがない		無効・無回答		合計	
	回答数	回答率(%)	回答数	回答率(%)	回答数	回答率(%)	回答数	回答率(%)	回答数	回答率(%)	回答数	回答率(%)	回答数	回答率(%)	回答数	回答率(%)
初等教育	23	5.1%	68	14.9%	107	23.5%	25	5.5%	19	4.2%	211	46.4%	2	0.4%	455	100.0%
生涯学習	41	11.5%	76	21.2%	70	19.6%	16	4.5%	13	3.6%	140	39.1%	2	0.6%	358	100.0%
心理教育	15	4.3%	51	14.6%	73	20.9%	16	4.6%	5	1.4%	189	54.0%	1	0.3%	350	100.0%
英米語	137	38.8%	129	36.5%	52	14.7%	11	3.1%	3	0.8%	19	5.4%	2	0.6%	353	100.0%
グローバルコミュニケーション	75	29.3%	111	43.4%	34	13.3%	11	4.3%	7	2.7%	14	5.5%	4	1.6%	256	100.0%
経営(草薙)	57	9.3%	117	19.2%	149	24.4%	42	6.9%	13	2.1%	223	36.6%	9	1.5%	610	100.0%
社会環境	34	10.8%	58	18.4%	83	26.3%	15	4.7%	11	3.5%	110	34.8%	5	1.6%	316	100.0%
保育	35	7.3%	52	10.9%	117	24.5%	27	5.6%	8	1.7%	237	49.6%	2	0.4%	478	100.0%
造形	11	3.6%	34	11.1%	87	28.5%	36	11.8%	7	2.3%	130	42.6%	0	0.0%	305	100.0%
大学院研究科(草薙)	5	20.0%	3	12.0%	6	24.0%	2	8.0%	0	0.0%	9	36.0%	0	0.0%	25	100.0%
法律	29	5.5%	61	11.6%	149	28.3%	53	10.1%	36	6.8%	195	37.1%	3	0.6%	526	100.0%
看護	17	5.7%	30	10.1%	67	22.6%	20	6.8%	15	5.1%	142	48.0%	5	1.7%	296	100.0%
静岡理学療法	9	3.8%	19	7.9%	61	25.4%	19	7.9%	5	2.1%	125	52.1%	2	0.8%	240	100.0%
健康栄養	8	2.7%	23	7.7%	96	32.2%	29	9.7%	11	3.7%	129	43.3%	2	0.7%	298	100.0%
こども健康	9	6.0%	15	9.9%	43	28.5%	15	9.9%	5	3.3%	63	41.7%	1	0.7%	151	100.0%
心身マネジメント	34	8.3%	58	14.1%	138	33.7%	53	12.9%	29	7.1%	92	22.4%	6	1.5%	410	100.0%
健康鍼灸	8	8.6%	19	20.4%	28	30.1%	7	7.5%	1	1.1%	29	31.2%	1	1.1%	93	100.0%
健康柔道整復	10	10.4%	10	10.4%	38	39.6%	4	4.2%	2	2.1%	30	31.3%	2	2.1%	96	100.0%
理学療法	6	3.6%	28	17.0%	52	31.5%	16	9.7%	8	4.8%	52	31.5%	3	1.8%	165	100.0%
作業療法	9	7.8%	13	11.2%	37	31.9%	8	6.9%	6	5.2%	43	37.1%	0	0.0%	116	100.0%
経営(浜松)	22	6.9%	44	13.7%	105	32.7%	37	11.5%	27	8.4%	80	24.9%	6	1.9%	321	100.0%
大学院研究科(浜松)	-	-	-	-	-	-	-	-	-	-	-	-	-	-	0	-

59. 奨学金について相談しやすい体制が整っている

	そう思う		少しそう思う		どちらとも言えない		あまりそう思わない		そう思わない		利用したことがない		無効・無回答		合計	
	回答数	回答率(%)	回答数	回答率(%)	回答数	回答率(%)	回答数	回答率(%)	回答数	回答率(%)	回答数	回答率(%)	回答数	回答率(%)	回答数	回答率(%)
初等教育	29	6.4%	81	17.8%	104	22.9%	41	9.0%	15	3.3%	181	39.8%	4	0.9%	455	100.0%
生涯学習	52	14.5%	78	21.8%	81	22.6%	20	5.6%	13	3.6%	112	31.3%	2	0.6%	358	100.0%
心理教育	17	4.9%	68	19.4%	74	21.1%	30	8.6%	9	2.6%	150	42.9%	2	0.6%	350	100.0%
英米語	69	19.5%	91	25.8%	84	23.8%	15	4.2%	7	2.0%	85	24.1%	2	0.6%	353	100.0%
グローバルコミュニケーション	25	9.8%	61	23.8%	72	28.1%	23	9.0%	9	3.5%	62	24.2%	4	1.6%	256	100.0%
経営(草薙)	69	11.3%	126	20.7%	157	25.7%	38	6.2%	10	1.6%	201	33.0%	9	1.5%	610	100.0%
社会環境	35	11.1%	71	22.5%	85	26.9%	17	5.4%	9	2.8%	95	30.1%	4	1.3%	316	100.0%
保育	51	10.7%	92	19.2%	112	23.4%	36	7.5%	13	2.7%	171	35.8%	3	0.6%	478	100.0%
造形	22	7.2%	55	18.0%	84	27.5%	34	11.1%	13	4.3%	97	31.8%	0	0.0%	305	100.0%
大学院研究科(草薙)	5	20.0%	2	8.0%	4	16.0%	6	24.0%	0	0.0%	8	32.0%	0	0.0%	25	100.0%
法律	47	8.9%	90	17.1%	144	27.4%	39	7.4%	24	4.6%	181	34.4%	1	0.2%	526	100.0%
看護	27	9.1%	54	18.2%	77	26.0%	18	6.1%	6	2.0%	107	36.1%	7	2.4%	296	100.0%
静岡理学療法	26	10.8%	43	17.9%	61	25.4%	15	6.3%	4	1.7%	89	37.1%	2	0.8%	240	100.0%
健康栄養	22	7.4%	64	21.5%	83	27.9%	26	8.7%	8	2.7%	93	31.2%	2	0.7%	298	100.0%
こども健康	13	8.6%	37	24.5%	40	26.5%	12	7.9%	7	4.6%	41	27.2%	1	0.7%	151	100.0%
心身マネジメント	48	11.7%	95	23.2%	115	28.0%	41	10.0%	19	4.6%	85	20.7%	7	1.7%	410	100.0%
健康鍼灸	11	11.8%	25	26.9%	27	29.0%	4	4.3%	1	1.1%	24	25.8%	1	1.1%	93	100.0%
健康柔道整復	14	14.6%	23	24.0%	29	30.2%	3	3.1%	2	2.1%	24	25.0%	1	1.0%	96	100.0%
理学療法	11	6.7%	39	23.6%	54	32.7%	8	4.8%	5	3.0%	46	27.9%	2	1.2%	165	100.0%
作業療法	12	10.3%	22	19.0%	33	28.4%	7	6.0%	7	6.0%	35	30.2%	0	0.0%	116	100.0%
経営(浜松)	26	8.1%	60	18.7%	98	30.5%	33	10.3%	19	5.9%	79	24.6%	6	1.9%	321	100.0%
大学院研究科(浜松)	-	-	-	-	-	-	-	-	-	-	-	-	-	-	0	-

★ 学生支援体制について

【学科】

60. 進路や就職について相談しやすい体制が整っている

	そう思う		少しそう思う		どちらとも言えない		あまりそう思わない		そう思わない		利用したことがない		無効・無回答		合計	
	回答数	回答率(%)	回答数	回答率(%)	回答数	回答率(%)	回答数	回答率(%)	回答数	回答率(%)	回答数	回答率(%)	回答数	回答率(%)	回答数	回答率(%)
初等教育	48	10.5%	121	26.6%	92	20.2%	40	8.8%	17	3.7%	135	29.7%	2	0.4%	455	100.0%
生涯学習	73	20.4%	117	32.7%	75	20.9%	20	5.6%	8	2.2%	63	17.6%	2	0.6%	358	100.0%
心理教育	58	16.6%	111	31.7%	50	14.3%	16	4.6%	12	3.4%	101	28.9%	2	0.6%	350	100.0%
英米語	90	25.5%	121	34.3%	71	20.1%	16	4.5%	7	2.0%	46	13.0%	2	0.6%	353	100.0%
グローバルコミュニケーション	43	16.8%	85	33.2%	50	19.5%	19	7.4%	8	3.1%	46	18.0%	5	2.0%	256	100.0%
経営(草薙)	91	14.9%	158	25.9%	140	23.0%	37	6.1%	15	2.5%	160	26.2%	9	1.5%	610	100.0%
社会環境	50	15.8%	71	22.5%	92	29.1%	18	5.7%	13	4.1%	68	21.5%	4	1.3%	316	100.0%
保育	67	14.0%	137	28.7%	95	19.9%	31	6.5%	12	2.5%	133	27.8%	3	0.6%	478	100.0%
造形	40	13.1%	87	28.5%	85	27.9%	32	10.5%	14	4.6%	46	15.1%	1	0.3%	305	100.0%
大学院研究科(草薙)	6	24.0%	2	8.0%	4	16.0%	4	16.0%	0	0.0%	9	36.0%	0	0.0%	25	100.0%
法律	106	20.2%	154	29.3%	129	24.5%	34	6.5%	17	3.2%	83	15.8%	3	0.6%	526	100.0%
看護	53	17.9%	97	32.8%	69	23.3%	11	3.7%	6	2.0%	55	18.6%	5	1.7%	296	100.0%
静岡理学療法	41	17.1%	71	29.6%	48	20.0%	9	3.8%	4	1.7%	65	27.1%	2	0.8%	240	100.0%
健康栄養	36	12.1%	90	30.2%	80	26.8%	25	8.4%	4	1.3%	62	20.8%	1	0.3%	298	100.0%
こども健康	23	15.2%	59	39.1%	40	26.5%	8	5.3%	4	2.6%	17	11.3%	0	0.0%	151	100.0%
心身マネジメント	55	13.4%	110	26.8%	129	31.5%	37	9.0%	28	6.8%	44	10.7%	7	1.7%	410	100.0%
健康鍼灸	18	19.4%	34	36.6%	24	25.8%	5	5.4%	0	0.0%	11	11.8%	1	1.1%	93	100.0%
健康柔道整復	15	15.6%	24	25.0%	33	34.4%	3	3.1%	1	1.0%	19	19.8%	1	1.0%	96	100.0%
理学療法	16	9.7%	54	32.7%	45	27.3%	7	4.2%	2	1.2%	38	23.0%	3	1.8%	165	100.0%
作業療法	15	12.9%	29	25.0%	38	32.8%	5	4.3%	6	5.2%	22	19.0%	1	0.9%	116	100.0%
経営(浜松)	47	14.6%	92	28.7%	102	31.8%	24	7.5%	18	5.6%	35	10.9%	3	0.9%	321	100.0%
大学院研究科(浜松)	-	-	-	-	-	-	-	-	-	-	-	-	-	-	0	-

61. 資格取得について相談しやすい体制が整っている

	そう思う		少しそう思う		どちらとも言えない		あまりそう思わない		そう思わない		利用したことがない		無効・無回答		合計	
	回答数	回答率(%)	回答数	回答率(%)	回答数	回答率(%)	回答数	回答率(%)	回答数	回答率(%)	回答数	回答率(%)	回答数	回答率(%)	回答数	回答率(%)
初等教育	34	7.5%	100	22.0%	101	22.2%	35	7.7%	13	2.9%	170	37.4%	2	0.4%	455	100.0%
生涯学習	48	13.4%	111	31.0%	76	21.2%	27	7.5%	9	2.5%	84	23.5%	3	0.8%	358	100.0%
心理教育	33	9.4%	82	23.4%	63	18.0%	27	7.7%	10	2.9%	134	38.3%	1	0.3%	350	100.0%
英米語	79	22.4%	105	29.7%	81	22.9%	19	5.4%	6	1.7%	61	17.3%	2	0.6%	353	100.0%
グローバルコミュニケーション	40	15.6%	74	28.9%	62	24.2%	26	10.2%	7	2.7%	43	16.8%	4	1.6%	256	100.0%
経営(草薙)	70	11.5%	143	23.4%	150	24.6%	52	8.5%	17	2.8%	172	28.2%	6	1.0%	610	100.0%
社会環境	34	10.8%	72	22.8%	87	27.5%	23	7.3%	15	4.7%	80	25.3%	5	1.6%	316	100.0%
保育	56	11.7%	133	27.8%	104	21.8%	33	6.9%	8	1.7%	141	29.5%	3	0.6%	478	100.0%
造形	17	5.6%	63	20.7%	85	27.9%	30	9.8%	11	3.6%	98	32.1%	1	0.3%	305	100.0%
大学院研究科(草薙)	5	20.0%	3	12.0%	6	24.0%	3	12.0%	0	0.0%	8	32.0%	0	0.0%	25	100.0%
法律	73	13.9%	169	32.1%	131	24.9%	36	6.8%	19	3.6%	97	18.4%	1	0.2%	526	100.0%
看護	41	13.9%	63	21.3%	74	25.0%	9	3.0%	6	2.0%	99	33.4%	4	1.4%	296	100.0%
静岡理学療法	32	13.3%	59	24.6%	58	24.2%	8	3.3%	2	0.8%	79	32.9%	2	0.8%	240	100.0%
健康栄養	28	9.4%	83	27.9%	86	28.9%	30	10.1%	6	2.0%	64	21.5%	1	0.3%	298	100.0%
こども健康	19	12.6%	55	36.4%	41	27.2%	9	6.0%	4	2.6%	23	15.2%	0	0.0%	151	100.0%
心身マネジメント	48	11.7%	106	25.9%	136	33.2%	36	8.8%	26	6.3%	52	12.7%	6	1.5%	410	100.0%
健康鍼灸	25	26.9%	39	41.9%	21	22.6%	2	2.2%	0	0.0%	5	5.4%	1	1.1%	93	100.0%
健康柔道整復	14	14.6%	24	25.0%	32	33.3%	5	5.2%	1	1.0%	18	18.8%	2	2.1%	96	100.0%
理学療法	17	10.3%	51	30.9%	52	31.5%	5	3.0%	2	1.2%	36	21.8%	2	1.2%	165	100.0%
作業療法	22	19.0%	23	19.8%	43	37.1%	5	4.3%	3	2.6%	20	17.2%	0	0.0%	116	100.0%
経営(浜松)	27	8.4%	64	19.9%	108	33.6%	40	12.5%	22	6.9%	55	17.1%	5	1.6%	321	100.0%
大学院研究科(浜松)	-	-	-	-	-	-	-	-	-	-	-	-	-	-	0	-

★ 学生支援体制について

【学科】

62. 心身の健康について相談しやすい体制が整っている

	そう思う		少しそう思う		どちらとも言えない		あまりそう思わない		そう思わない		利用したことがない		無効・無回答		合計	
	回答数	回答率(%)	回答数	回答率(%)	回答数	回答率(%)	回答数	回答率(%)	回答数	回答率(%)	回答数	回答率(%)	回答数	回答率(%)	回答数	回答率(%)
初等教育	26	5.7%	83	18.2%	100	22.0%	31	6.8%	14	3.1%	199	43.7%	2	0.4%	455	100.0%
生涯学習	48	13.4%	84	23.5%	64	17.9%	25	7.0%	10	2.8%	124	34.6%	3	0.8%	358	100.0%
心理教育	31	8.9%	80	22.9%	63	18.0%	20	5.7%	7	2.0%	147	42.0%	2	0.6%	350	100.0%
英米語	66	18.7%	80	22.7%	77	21.8%	18	5.1%	6	1.7%	103	29.2%	3	0.8%	353	100.0%
グローバルコミュニケーション	34	13.3%	58	22.7%	65	25.4%	20	7.8%	6	2.3%	69	27.0%	4	1.6%	256	100.0%
経営(草薙)	61	10.0%	121	19.8%	150	24.6%	36	5.9%	13	2.1%	221	36.2%	8	1.3%	610	100.0%
社会環境	36	11.4%	68	21.5%	83	26.3%	15	4.7%	10	3.2%	99	31.3%	5	1.6%	316	100.0%
保育	51	10.7%	98	20.5%	106	22.2%	20	4.2%	8	1.7%	192	40.2%	3	0.6%	478	100.0%
造形	31	10.2%	70	23.0%	81	26.6%	23	7.5%	10	3.3%	90	29.5%	0	0.0%	305	100.0%
大学院研究科(草薙)	6	24.0%	2	8.0%	5	20.0%	3	12.0%	0	0.0%	9	36.0%	0	0.0%	25	100.0%
法律	61	11.6%	104	19.8%	146	27.8%	30	5.7%	21	4.0%	162	30.8%	2	0.4%	526	100.0%
看護	39	13.2%	71	24.0%	65	22.0%	13	4.4%	7	2.4%	96	32.4%	5	1.7%	296	100.0%
静岡理学療法	30	12.5%	57	23.8%	57	23.8%	9	3.8%	5	2.1%	80	33.3%	2	0.8%	240	100.0%
健康栄養	17	5.7%	56	18.8%	83	27.9%	35	11.7%	11	3.7%	95	31.9%	1	0.3%	298	100.0%
こども健康	15	9.9%	38	25.2%	45	29.8%	10	6.6%	6	4.0%	37	24.5%	0	0.0%	151	100.0%
心身マネジメント	44	10.7%	103	25.1%	132	32.2%	30	7.3%	26	6.3%	68	16.6%	7	1.7%	410	100.0%
健康鍼灸	17	18.3%	31	33.3%	20	21.5%	3	3.2%	2	2.2%	19	20.4%	1	1.1%	93	100.0%
健康柔道整復	13	13.5%	19	19.8%	28	29.2%	7	7.3%	1	1.0%	26	27.1%	2	2.1%	96	100.0%
理学療法	11	6.7%	37	22.4%	58	35.2%	6	3.6%	3	1.8%	48	29.1%	2	1.2%	165	100.0%
作業療法	11	9.5%	20	17.2%	41	35.3%	8	6.9%	5	4.3%	31	26.7%	0	0.0%	116	100.0%
経営(浜松)	29	9.0%	51	15.9%	110	34.3%	32	10.0%	22	6.9%	73	22.7%	4	1.2%	321	100.0%
大学院研究科(浜松)	-	-	-	-	-	-	-	-	-	-	-	-	-	-	0	-

63. クラブ・サークル活動など、学生の自主活動への支援が充実している

	そう思う		少しそう思う		どちらとも言えない		あまりそう思わない		そう思わない		利用したことがない		無効・無回答		合計	
	回答数	回答率(%)	回答数	回答率(%)	回答数	回答率(%)	回答数	回答率(%)	回答数	回答率(%)	回答数	回答率(%)	回答数	回答率(%)	回答数	回答率(%)
初等教育	32	7.0%	104	22.9%	118	25.9%	46	10.1%	43	9.5%	110	24.2%	2	0.4%	455	100.0%
生涯学習	57	15.9%	101	28.2%	75	20.9%	34	9.5%	26	7.3%	62	17.3%	3	0.8%	358	100.0%
心理教育	29	8.3%	80	22.9%	70	20.0%	39	11.1%	28	8.0%	102	29.1%	2	0.6%	350	100.0%
英米語	65	18.4%	86	24.4%	84	23.8%	21	5.9%	15	4.2%	79	22.4%	3	0.8%	353	100.0%
グローバルコミュニケーション	42	16.4%	63	24.6%	66	25.8%	19	7.4%	13	5.1%	49	19.1%	4	1.6%	256	100.0%
経営(草薙)	77	12.6%	145	23.8%	162	26.6%	39	6.4%	34	5.6%	144	23.6%	9	1.5%	610	100.0%
社会環境	49	15.5%	68	21.5%	89	28.2%	14	4.4%	17	5.4%	72	22.8%	7	2.2%	316	100.0%
保育	64	13.4%	141	29.5%	108	22.6%	39	8.2%	21	4.4%	102	21.3%	3	0.6%	478	100.0%
造形	22	7.2%	62	20.3%	102	33.4%	26	8.5%	10	3.3%	81	26.6%	2	0.7%	305	100.0%
大学院研究科(草薙)	4	16.0%	1	4.0%	5	20.0%	4	16.0%	2	8.0%	9	36.0%	0	0.0%	25	100.0%
法律	46	8.7%	111	21.1%	153	29.1%	34	6.5%	41	7.8%	139	26.4%	2	0.4%	526	100.0%
看護	29	9.8%	58	19.6%	83	28.0%	21	7.1%	14	4.7%	87	29.4%	4	1.4%	296	100.0%
静岡理学療法	24	10.0%	45	18.8%	59	24.6%	24	10.0%	15	6.3%	71	29.6%	2	0.8%	240	100.0%
健康栄養	15	5.0%	63	21.1%	96	32.2%	36	12.1%	18	6.0%	69	23.2%	1	0.3%	298	100.0%
こども健康	14	9.3%	33	21.9%	45	29.8%	18	11.9%	9	6.0%	32	21.2%	0	0.0%	151	100.0%
心身マネジメント	51	12.4%	116	28.3%	118	28.8%	48	11.7%	34	8.3%	34	8.3%	9	2.2%	410	100.0%
健康鍼灸	18	19.4%	23	24.7%	20	21.5%	5	5.4%	6	6.5%	19	20.4%	2	2.2%	93	100.0%
健康柔道整復	15	15.6%	28	29.2%	28	29.2%	5	5.2%	3	3.1%	14	14.6%	3	3.1%	96	100.0%
理学療法	12	7.3%	38	23.0%	56	33.9%	9	5.5%	6	3.6%	42	25.5%	2	1.2%	165	100.0%
作業療法	12	10.3%	18	15.5%	31	26.7%	12	10.3%	5	4.3%	38	32.8%	0	0.0%	116	100.0%
経営(浜松)	30	9.3%	72	22.4%	112	34.9%	38	11.8%	19	5.9%	45	14.0%	5	1.6%	321	100.0%
大学院研究科(浜松)	-	-	-	-	-	-	-	-	-	-	-	-	-	-	0	-

★ 学生支援体制について

【学科】

64. 公式ホームページ等での学生への情報提供が充実している

	そう思う		少しそう思う		どちらとも言えない		あまりそう思わない		そう思わない		利用したことがない		無効・無回答		合計	
	回答数	回答率(%)	回答数	回答率(%)	回答数	回答率(%)	回答数	回答率(%)	回答数	回答率(%)	回答数	回答率(%)	回答数	回答率(%)	回答数	回答率(%)
初等教育	33	7.3%	144	31.6%	146	32.1%	61	13.4%	32	7.0%	37	8.1%	2	0.4%	455	100.0%
生涯学習	59	16.5%	114	31.8%	84	23.5%	43	12.0%	20	5.6%	35	9.8%	3	0.8%	358	100.0%
心理教育	34	9.7%	100	28.6%	87	24.9%	56	16.0%	30	8.6%	41	11.7%	2	0.6%	350	100.0%
英米語	70	19.8%	112	31.7%	91	25.8%	28	7.9%	20	5.7%	29	8.2%	3	0.8%	353	100.0%
グローバルコミュニケーション	34	13.3%	83	32.4%	76	29.7%	31	12.1%	8	3.1%	17	6.6%	7	2.7%	256	100.0%
経営(草薙)	70	11.5%	188	30.8%	168	27.5%	80	13.1%	50	8.2%	48	7.9%	6	1.0%	610	100.0%
社会環境	41	13.0%	86	27.2%	97	30.7%	32	10.1%	22	7.0%	32	10.1%	6	1.9%	316	100.0%
保育	64	13.4%	143	29.9%	139	29.1%	68	14.2%	22	4.6%	37	7.7%	5	1.0%	478	100.0%
造形	21	6.9%	68	22.3%	103	33.8%	55	18.0%	39	12.8%	19	6.2%	0	0.0%	305	100.0%
大学院研究科(草薙)	3	12.0%	4	16.0%	8	32.0%	4	16.0%	2	8.0%	4	16.0%	0	0.0%	25	100.0%
法律	56	10.6%	140	26.6%	175	33.3%	61	11.6%	36	6.8%	55	10.5%	3	0.6%	526	100.0%
看護	45	15.2%	91	30.7%	81	27.4%	26	8.8%	11	3.7%	35	11.8%	7	2.4%	296	100.0%
静岡理学療法	30	12.5%	71	29.6%	75	31.3%	18	7.5%	8	3.3%	33	13.8%	5	2.1%	240	100.0%
健康栄養	22	7.4%	99	33.2%	96	32.2%	42	14.1%	19	6.4%	19	6.4%	1	0.3%	298	100.0%
こども健康	12	7.9%	52	34.4%	53	35.1%	14	9.3%	8	5.3%	12	7.9%	0	0.0%	151	100.0%
心身マネジメント	38	9.3%	124	30.2%	146	35.6%	47	11.5%	26	6.3%	23	5.6%	6	1.5%	410	100.0%
健康鍼灸	15	16.1%	33	35.5%	29	31.2%	7	7.5%	3	3.2%	5	5.4%	1	1.1%	93	100.0%
健康柔道整復	17	17.7%	23	24.0%	35	36.5%	7	7.3%	3	3.1%	9	9.4%	2	2.1%	96	100.0%
理学療法	17	10.3%	52	31.5%	56	33.9%	15	9.1%	9	5.5%	13	7.9%	3	1.8%	165	100.0%
作業療法	10	8.6%	35	30.2%	37	31.9%	11	9.5%	10	8.6%	12	10.3%	1	0.9%	116	100.0%
経営(浜松)	35	10.9%	79	24.6%	118	36.8%	37	11.5%	32	10.0%	16	5.0%	4	1.2%	321	100.0%
大学院研究科(浜松)	-	-	-	-	-	-	-	-	-	-	-	-	-	-	0	-

65. 教員と相談しやすい環境が整っている

	そう思う		少しそう思う		どちらとも言えない		あまりそう思わない		そう思わない		利用したことがない		無効・無回答		合計	
	回答数	回答率(%)	回答数	回答率(%)	回答数	回答率(%)	回答数	回答率(%)	回答数	回答率(%)	回答数	回答率(%)	回答数	回答率(%)	回答数	回答率(%)
初等教育	48	10.5%	184	40.4%	131	28.8%	49	10.8%	16	3.5%	25	5.5%	2	0.4%	455	100.0%
生涯学習	73	20.4%	115	32.1%	98	27.4%	29	8.1%	13	3.6%	27	7.5%	3	0.8%	358	100.0%
心理教育	65	18.6%	149	42.6%	61	17.4%	30	8.6%	11	3.1%	31	8.9%	3	0.9%	350	100.0%
英米語	87	24.6%	133	37.7%	80	22.7%	20	5.7%	9	2.5%	22	6.2%	2	0.6%	353	100.0%
グローバルコミュニケーション	46	18.0%	108	42.2%	60	23.4%	14	5.5%	10	3.9%	13	5.1%	5	2.0%	256	100.0%
経営(草薙)	80	13.1%	160	26.2%	192	31.5%	56	9.2%	42	6.9%	73	12.0%	7	1.1%	610	100.0%
社会環境	44	13.9%	80	25.3%	119	37.7%	21	6.6%	14	4.4%	33	10.4%	5	1.6%	316	100.0%
保育	62	13.0%	162	33.9%	137	28.7%	50	10.5%	20	4.2%	44	9.2%	3	0.6%	478	100.0%
造形	34	11.1%	99	32.5%	112	36.7%	24	7.9%	16	5.2%	20	6.6%	0	0.0%	305	100.0%
大学院研究科(草薙)	10	40.0%	6	24.0%	6	24.0%	2	8.0%	0	0.0%	1	4.0%	0	0.0%	25	100.0%
法律	77	14.6%	158	30.0%	169	32.1%	41	7.8%	23	4.4%	56	10.6%	2	0.4%	526	100.0%
看護	73	24.7%	114	38.5%	65	22.0%	20	6.8%	12	4.1%	8	2.7%	4	1.4%	296	100.0%
静岡理学療法	63	26.3%	89	37.1%	63	26.3%	10	4.2%	2	0.8%	11	4.6%	2	0.8%	240	100.0%
健康栄養	31	10.4%	91	30.5%	107	35.9%	40	13.4%	9	3.0%	19	6.4%	1	0.3%	298	100.0%
こども健康	30	19.9%	62	41.1%	40	26.5%	11	7.3%	3	2.0%	5	3.3%	0	0.0%	151	100.0%
心身マネジメント	43	10.5%	116	28.3%	142	34.6%	44	10.7%	38	9.3%	21	5.1%	6	1.5%	410	100.0%
健康鍼灸	30	32.3%	34	36.6%	21	22.6%	3	3.2%	1	1.1%	3	3.2%	1	1.1%	93	100.0%
健康柔道整復	18	18.8%	31	32.3%	32	33.3%	5	5.2%	2	2.1%	7	7.3%	1	1.0%	96	100.0%
理学療法	25	15.2%	58	35.2%	55	33.3%	10	6.1%	5	3.0%	10	6.1%	2	1.2%	165	100.0%
作業療法	24	20.7%	42	36.2%	38	32.8%	4	3.4%	5	4.3%	3	2.6%	0	0.0%	116	100.0%
経営(浜松)	43	13.4%	85	26.5%	110	34.3%	36	11.2%	23	7.2%	19	5.9%	5	1.6%	321	100.0%
大学院研究科(浜松)	-	-	-	-	-	-	-	-	-	-	-	-	-	-	0	-

★ 学生支援体制について

【学科】

66. (総合評価) 学生生活に関する相談ができる体制が充実している

	そう思う		少しそう思う		どちらとも言えない		あまりそう思わない		そう思わない		利用したことがない		無効・無回答		合計	
	回答数	回答率(%)	回答数	回答率(%)	回答数	回答率(%)	回答数	回答率(%)	回答数	回答率(%)	回答数	回答率(%)	回答数	回答率(%)	回答数	回答率(%)
初等教育	32	7.0%	139	30.5%	183	40.2%	57	12.5%	21	4.6%	19	4.2%	4	0.9%	455	100.0%
生涯学習	54	15.1%	125	34.9%	110	30.7%	35	9.8%	16	4.5%	15	4.2%	3	0.8%	358	100.0%
心理教育	34	9.7%	142	40.6%	104	29.7%	36	10.3%	11	3.1%	22	6.3%	1	0.3%	350	100.0%
英米語	77	21.8%	121	34.3%	102	28.9%	27	7.6%	9	2.5%	15	4.2%	2	0.6%	353	100.0%
グローバルコミュニケーション	37	14.5%	101	39.5%	75	29.3%	20	7.8%	7	2.7%	12	4.7%	4	1.6%	256	100.0%
経営(草薙)	68	11.1%	174	28.5%	218	35.7%	60	9.8%	37	6.1%	44	7.2%	9	1.5%	610	100.0%
社会環境	41	13.0%	83	26.3%	115	36.4%	30	9.5%	19	6.0%	21	6.6%	7	2.2%	316	100.0%
保育	58	12.1%	157	32.8%	158	33.1%	48	10.0%	17	3.6%	35	7.3%	5	1.0%	478	100.0%
造形	20	6.6%	98	32.1%	127	41.6%	29	9.5%	16	5.2%	13	4.3%	2	0.7%	305	100.0%
大学院研究科(草薙)	3	12.0%	9	36.0%	8	32.0%	3	12.0%	0	0.0%	2	8.0%	0	0.0%	25	100.0%
法律	51	9.7%	164	31.2%	212	40.3%	46	8.7%	24	4.6%	27	5.1%	2	0.4%	526	100.0%
看護	43	14.5%	110	37.2%	87	29.4%	26	8.8%	7	2.4%	16	5.4%	7	2.4%	296	100.0%
静岡理学療法	36	15.0%	76	31.7%	89	37.1%	16	6.7%	5	2.1%	15	6.3%	3	1.3%	240	100.0%
健康栄養	22	7.4%	97	32.6%	108	36.2%	41	13.8%	10	3.4%	19	6.4%	1	0.3%	298	100.0%
こども健康	17	11.3%	57	37.7%	51	33.8%	13	8.6%	5	3.3%	7	4.6%	1	0.7%	151	100.0%
心身マネジメント	40	9.8%	107	26.1%	164	40.0%	44	10.7%	29	7.1%	20	4.9%	6	1.5%	410	100.0%
健康鍼灸	19	20.4%	39	41.9%	26	28.0%	4	4.3%	1	1.1%	3	3.2%	1	1.1%	93	100.0%
健康柔道整復	13	13.5%	25	26.0%	45	46.9%	4	4.2%	1	1.0%	6	6.3%	2	2.1%	96	100.0%
理学療法	14	8.5%	55	33.3%	66	40.0%	9	5.5%	7	4.2%	12	7.3%	2	1.2%	165	100.0%
作業療法	13	11.2%	42	36.2%	42	36.2%	10	8.6%	4	3.4%	5	4.3%	0	0.0%	116	100.0%
経営(浜松)	31	9.7%	80	24.9%	128	39.9%	33	10.3%	26	8.1%	15	4.7%	8	2.5%	321	100.0%
大学院研究科(浜松)	-	-	-	-	-	-	-	-	-	-	-	-	-	-	0	-

★ 入学後のトラブルについて

【学科】

67. 学内の事故やケガ

	経験したことがある		経験したことはない		無効・無回答		合計	
	回答数	回答率(%)	回答数	回答率(%)	回答数	回答率(%)	回答数	回答率(%)
初等教育	17	3.7%	435	95.6%	3	0.7%	455	100.0%
生涯学習	18	5.0%	337	94.1%	3	0.8%	358	100.0%
心理教育	17	4.9%	331	94.6%	2	0.6%	350	100.0%
英米語	10	2.8%	335	94.9%	8	2.3%	353	100.0%
グローバルコミュニケーション	6	2.3%	245	95.7%	5	2.0%	256	100.0%
経営(草薙)	16	2.6%	589	96.6%	5	0.8%	610	100.0%
社会環境	9	2.8%	301	95.3%	6	1.9%	316	100.0%
保育	16	3.3%	460	96.2%	2	0.4%	478	100.0%
造形	13	4.3%	291	95.4%	1	0.3%	305	100.0%
大学院研究科(草薙)	2	8.0%	23	92.0%	0	0.0%	25	100.0%
法律	5	1.0%	515	97.9%	6	1.1%	526	100.0%
看護	0	0.0%	290	98.0%	6	2.0%	296	100.0%
静岡理学療法	6	2.5%	229	95.4%	5	2.1%	240	100.0%
健康栄養	12	4.0%	285	95.6%	1	0.3%	298	100.0%
こども健康	18	11.9%	133	88.1%	0	0.0%	151	100.0%
心身マネジメント	47	11.5%	358	87.3%	5	1.2%	410	100.0%
健康鍼灸	8	8.6%	83	89.2%	2	2.2%	93	100.0%
健康柔道整復	13	13.5%	81	84.4%	2	2.1%	96	100.0%
理学療法	3	1.8%	161	97.6%	1	0.6%	165	100.0%
作業療法	5	4.3%	111	95.7%	0	0.0%	116	100.0%
経営(浜松)	30	9.3%	281	87.5%	10	3.1%	321	100.0%
大学院研究科(浜松)	-	-	-	-	-	-	0	-

68. 通学中の事故やケガ

	経験したことがある		経験したことはない		無効・無回答		合計	
	回答数	回答率(%)	回答数	回答率(%)	回答数	回答率(%)	回答数	回答率(%)
初等教育	39	8.6%	413	90.8%	3	0.7%	455	100.0%
生涯学習	32	8.9%	323	90.2%	3	0.8%	358	100.0%
心理教育	27	7.7%	320	91.4%	3	0.9%	350	100.0%
英米語	21	5.9%	326	92.4%	6	1.7%	353	100.0%
グローバルコミュニケーション	9	3.5%	242	94.5%	5	2.0%	256	100.0%
経営(草薙)	30	4.9%	575	94.3%	5	0.8%	610	100.0%
社会環境	10	3.2%	300	94.9%	6	1.9%	316	100.0%
保育	25	5.2%	451	94.4%	2	0.4%	478	100.0%
造形	30	9.8%	274	89.8%	1	0.3%	305	100.0%
大学院研究科(草薙)	3	12.0%	22	88.0%	0	0.0%	25	100.0%
法律	29	5.5%	492	93.5%	5	1.0%	526	100.0%
看護	15	5.1%	275	92.9%	6	2.0%	296	100.0%
静岡理学療法	19	7.9%	216	90.0%	5	2.1%	240	100.0%
健康栄養	16	5.4%	281	94.3%	1	0.3%	298	100.0%
こども健康	25	16.6%	126	83.4%	0	0.0%	151	100.0%
心身マネジメント	33	8.0%	372	90.7%	5	1.2%	410	100.0%
健康鍼灸	10	10.8%	81	87.1%	2	2.2%	93	100.0%
健康柔道整復	17	17.7%	78	81.3%	1	1.0%	96	100.0%
理学療法	5	3.0%	159	96.4%	1	0.6%	165	100.0%
作業療法	10	8.6%	106	91.4%	0	0.0%	116	100.0%
経営(浜松)	29	9.0%	282	87.9%	10	3.1%	321	100.0%
大学院研究科(浜松)	-	-	-	-	-	-	0	-

★ 入学後のトラブルについて

【学科】

69. 学内での盗難被害

	経験したことがある		経験したことはない		無効・無回答		合計	
	回答数	回答率(%)	回答数	回答率(%)	回答数	回答率(%)	回答数	回答率(%)
初等教育	10	2.2%	442	97.1%	3	0.7%	455	100.0%
生涯学習	12	3.4%	343	95.8%	3	0.8%	358	100.0%
心理教育	4	1.1%	345	98.6%	1	0.3%	350	100.0%
英米語	8	2.3%	340	96.3%	5	1.4%	353	100.0%
グローバルコミュニケーション	6	2.3%	246	96.1%	4	1.6%	256	100.0%
経営(草薙)	14	2.3%	588	96.4%	8	1.3%	610	100.0%
社会環境	15	4.7%	295	93.4%	6	1.9%	316	100.0%
保育	13	2.7%	463	96.9%	2	0.4%	478	100.0%
造形	10	3.3%	294	96.4%	1	0.3%	305	100.0%
大学院研究科(草薙)	3	12.0%	22	88.0%	0	0.0%	25	100.0%
法律	10	1.9%	511	97.1%	5	1.0%	526	100.0%
看護	11	3.7%	277	93.6%	8	2.7%	296	100.0%
静岡理学療法	7	2.9%	228	95.0%	5	2.1%	240	100.0%
健康栄養	6	2.0%	291	97.7%	1	0.3%	298	100.0%
こども健康	3	2.0%	148	98.0%	0	0.0%	151	100.0%
心身マネジメント	26	6.3%	379	92.4%	5	1.2%	410	100.0%
健康鍼灸	6	6.5%	85	91.4%	2	2.2%	93	100.0%
健康柔道整復	12	12.5%	83	86.5%	1	1.0%	96	100.0%
理学療法	1	0.6%	163	98.8%	1	0.6%	165	100.0%
作業療法	4	3.4%	112	96.6%	0	0.0%	116	100.0%
経営(浜松)	17	5.3%	297	92.5%	7	2.2%	321	100.0%
大学院研究科(浜松)	-	-	-	-	-	-	0	-

70. 学生同士のいじめやハラスメント、暴力

	経験したことがある		経験したことはない		無効・無回答		合計	
	回答数	回答率(%)	回答数	回答率(%)	回答数	回答率(%)	回答数	回答率(%)
初等教育	12	2.6%	439	96.5%	4	0.9%	455	100.0%
生涯学習	8	2.2%	346	96.6%	4	1.1%	358	100.0%
心理教育	3	0.9%	344	98.3%	3	0.9%	350	100.0%
英米語	6	1.7%	342	96.9%	5	1.4%	353	100.0%
グローバルコミュニケーション	1	0.4%	251	98.0%	4	1.6%	256	100.0%
経営(草薙)	14	2.3%	590	96.7%	6	1.0%	610	100.0%
社会環境	4	1.3%	306	96.8%	6	1.9%	316	100.0%
保育	7	1.5%	469	98.1%	2	0.4%	478	100.0%
造形	4	1.3%	300	98.4%	1	0.3%	305	100.0%
大学院研究科(草薙)	2	8.0%	23	92.0%	0	0.0%	25	100.0%
法律	6	1.1%	514	97.7%	6	1.1%	526	100.0%
看護	4	1.4%	284	95.9%	8	2.7%	296	100.0%
静岡理学療法	3	1.3%	232	96.7%	5	2.1%	240	100.0%
健康栄養	0	0.0%	297	99.7%	1	0.3%	298	100.0%
こども健康	4	2.6%	147	97.4%	0	0.0%	151	100.0%
心身マネジメント	11	2.7%	394	96.1%	5	1.2%	410	100.0%
健康鍼灸	0	0.0%	91	97.8%	2	2.2%	93	100.0%
健康柔道整復	2	2.1%	93	96.9%	1	1.0%	96	100.0%
理学療法	1	0.6%	163	98.8%	1	0.6%	165	100.0%
作業療法	0	0.0%	116	100.0%	0	0.0%	116	100.0%
経営(浜松)	10	3.1%	302	94.1%	9	2.8%	321	100.0%
大学院研究科(浜松)	-	-	-	-	-	-	0	-

★ 入学後のトラブルについて

【学科】

71. 飲酒の強要

	経験したことがある		経験したことはない		無効・無回答		合計	
	回答数	回答率(%)	回答数	回答率(%)	回答数	回答率(%)	回答数	回答率(%)
初等教育	12	2.6%	440	96.7%	3	0.7%	455	100.0%
生涯学習	17	4.7%	338	94.4%	3	0.8%	358	100.0%
心理教育	1	0.3%	347	99.1%	2	0.6%	350	100.0%
英米語	6	1.7%	342	96.9%	5	1.4%	353	100.0%
グローバルコミュニケーション	0	0.0%	252	98.4%	4	1.6%	256	100.0%
経営(草薙)	8	1.3%	595	97.5%	7	1.1%	610	100.0%
社会環境	4	1.3%	306	96.8%	6	1.9%	316	100.0%
保育	5	1.0%	471	98.5%	2	0.4%	478	100.0%
造形	1	0.3%	303	99.3%	1	0.3%	305	100.0%
大学院研究科(草薙)	0	0.0%	25	100.0%	0	0.0%	25	100.0%
法律	6	1.1%	514	97.7%	6	1.1%	526	100.0%
看護	1	0.3%	287	97.0%	8	2.7%	296	100.0%
静岡理学療法	3	1.3%	232	96.7%	5	2.1%	240	100.0%
健康栄養	0	0.0%	297	99.7%	1	0.3%	298	100.0%
こども健康	3	2.0%	147	97.4%	1	0.7%	151	100.0%
心身マネジメント	18	4.4%	387	94.4%	5	1.2%	410	100.0%
健康鍼灸	4	4.3%	87	93.5%	2	2.2%	93	100.0%
健康柔道整復	4	4.2%	91	94.8%	1	1.0%	96	100.0%
理学療法	1	0.6%	163	98.8%	1	0.6%	165	100.0%
作業療法	1	0.9%	115	99.1%	0	0.0%	116	100.0%
経営(浜松)	10	3.1%	302	94.1%	9	2.8%	321	100.0%
大学院研究科(浜松)	-	-	-	-	-	-	0	-

72. セクシャルハラスメント(性的いやがらせ)

	経験したことがある		経験したことはない		無効・無回答		合計	
	回答数	回答率(%)	回答数	回答率(%)	回答数	回答率(%)	回答数	回答率(%)
初等教育	7	1.5%	444	97.6%	4	0.9%	455	100.0%
生涯学習	6	1.7%	349	97.5%	3	0.8%	358	100.0%
心理教育	3	0.9%	345	98.6%	2	0.6%	350	100.0%
英米語	6	1.7%	342	96.9%	5	1.4%	353	100.0%
グローバルコミュニケーション	1	0.4%	250	97.7%	5	2.0%	256	100.0%
経営(草薙)	9	1.5%	593	97.2%	8	1.3%	610	100.0%
社会環境	3	0.9%	307	97.2%	6	1.9%	316	100.0%
保育	3	0.6%	472	98.7%	3	0.6%	478	100.0%
造形	1	0.3%	303	99.3%	1	0.3%	305	100.0%
大学院研究科(草薙)	0	0.0%	25	100.0%	0	0.0%	25	100.0%
法律	3	0.6%	518	98.5%	5	1.0%	526	100.0%
看護	0	0.0%	288	97.3%	8	2.7%	296	100.0%
静岡理学療法	3	1.3%	232	96.7%	5	2.1%	240	100.0%
健康栄養	0	0.0%	297	99.7%	1	0.3%	298	100.0%
こども健康	1	0.7%	150	99.3%	0	0.0%	151	100.0%
心身マネジメント	9	2.2%	396	96.6%	5	1.2%	410	100.0%
健康鍼灸	0	0.0%	91	97.8%	2	2.2%	93	100.0%
健康柔道整復	1	1.0%	94	97.9%	1	1.0%	96	100.0%
理学療法	0	0.0%	163	98.8%	2	1.2%	165	100.0%
作業療法	1	0.9%	115	99.1%	0	0.0%	116	100.0%
経営(浜松)	7	2.2%	306	95.3%	8	2.5%	321	100.0%
大学院研究科(浜松)	-	-	-	-	-	-	0	-

★ 入学後のトラブルについて

【学科】

73. アカデミックハラスメント(教員からのいやがらせ)

	経験したことがある		経験したことはない		無効・無回答		合計	
	回答数	回答率(%)	回答数	回答率(%)	回答数	回答率(%)	回答数	回答率(%)
初等教育	14	3.1%	437	96.0%	4	0.9%	455	100.0%
生涯学習	6	1.7%	349	97.5%	3	0.8%	358	100.0%
心理教育	3	0.9%	345	98.6%	2	0.6%	350	100.0%
英米語	17	4.8%	328	92.9%	8	2.3%	353	100.0%
グローバルコミュニケーション	6	2.3%	246	96.1%	4	1.6%	256	100.0%
経営(草薙)	11	1.8%	592	97.0%	7	1.1%	610	100.0%
社会環境	12	3.8%	298	94.3%	6	1.9%	316	100.0%
保育	7	1.5%	466	97.5%	5	1.0%	478	100.0%
造形	9	3.0%	295	96.7%	1	0.3%	305	100.0%
大学院研究科(草薙)	1	4.0%	24	96.0%	0	0.0%	25	100.0%
法律	12	2.3%	509	96.8%	5	1.0%	526	100.0%
看護	2	0.7%	286	96.6%	8	2.7%	296	100.0%
静岡理学療法	5	2.1%	230	95.8%	5	2.1%	240	100.0%
健康栄養	4	1.3%	293	98.3%	1	0.3%	298	100.0%
こども健康	8	5.3%	143	94.7%	0	0.0%	151	100.0%
心身マネジメント	22	5.4%	382	93.2%	6	1.5%	410	100.0%
健康鍼灸	3	3.2%	88	94.6%	2	2.2%	93	100.0%
健康柔道整復	2	2.1%	93	96.9%	1	1.0%	96	100.0%
理学療法	4	2.4%	160	97.0%	1	0.6%	165	100.0%
作業療法	0	0.0%	116	100.0%	0	0.0%	116	100.0%
経営(浜松)	18	5.6%	295	91.9%	8	2.5%	321	100.0%
大学院研究科(浜松)	-	-	-	-	-	-	0	-

74. つきまとい、ストーカー被害

	経験したことがある		経験したことはない		無効・無回答		合計	
	回答数	回答率(%)	回答数	回答率(%)	回答数	回答率(%)	回答数	回答率(%)
初等教育	10	2.2%	441	96.9%	4	0.9%	455	100.0%
生涯学習	5	1.4%	350	97.8%	3	0.8%	358	100.0%
心理教育	7	2.0%	342	97.7%	1	0.3%	350	100.0%
英米語	9	2.5%	338	95.8%	6	1.7%	353	100.0%
グローバルコミュニケーション	4	1.6%	248	96.9%	4	1.6%	256	100.0%
経営(草薙)	10	1.6%	593	97.2%	7	1.1%	610	100.0%
社会環境	3	0.9%	306	96.8%	7	2.2%	316	100.0%
保育	9	1.9%	467	97.7%	2	0.4%	478	100.0%
造形	1	0.3%	303	99.3%	1	0.3%	305	100.0%
大学院研究科(草薙)	0	0.0%	25	100.0%	0	0.0%	25	100.0%
法律	5	1.0%	515	97.9%	6	1.1%	526	100.0%
看護	3	1.0%	286	96.6%	7	2.4%	296	100.0%
静岡理学療法	5	2.1%	230	95.8%	5	2.1%	240	100.0%
健康栄養	1	0.3%	296	99.3%	1	0.3%	298	100.0%
こども健康	6	4.0%	145	96.0%	0	0.0%	151	100.0%
心身マネジメント	6	1.5%	398	97.1%	6	1.5%	410	100.0%
健康鍼灸	4	4.3%	87	93.5%	2	2.2%	93	100.0%
健康柔道整復	1	1.0%	94	97.9%	1	1.0%	96	100.0%
理学療法	0	0.0%	164	99.4%	1	0.6%	165	100.0%
作業療法	1	0.9%	115	99.1%	0	0.0%	116	100.0%
経営(浜松)	5	1.6%	307	95.6%	9	2.8%	321	100.0%
大学院研究科(浜松)	-	-	-	-	-	-	0	-

★ 入学後のトラブルについて

【学科】

75. なりすましなどネット犯罪の被害

	経験したことがある		経験したことはない		無効・無回答		合計	
	回答数	回答率(%)	回答数	回答率(%)	回答数	回答率(%)	回答数	回答率(%)
初等教育	3	0.7%	449	98.7%	3	0.7%	455	100.0%
生涯学習	4	1.1%	351	98.0%	3	0.8%	358	100.0%
心理教育	2	0.6%	347	99.1%	1	0.3%	350	100.0%
英米語	3	0.8%	345	97.7%	5	1.4%	353	100.0%
グローバルコミュニケーション	0	0.0%	252	98.4%	4	1.6%	256	100.0%
経営(草薙)	3	0.5%	600	98.4%	7	1.1%	610	100.0%
社会環境	5	1.6%	304	96.2%	7	2.2%	316	100.0%
保育	7	1.5%	468	97.9%	3	0.6%	478	100.0%
造形	0	0.0%	304	99.7%	1	0.3%	305	100.0%
大学院研究科(草薙)	0	0.0%	25	100.0%	0	0.0%	25	100.0%
法律	3	0.6%	518	98.5%	5	1.0%	526	100.0%
看護	0	0.0%	288	97.3%	8	2.7%	296	100.0%
静岡理学療法	3	1.3%	232	96.7%	5	2.1%	240	100.0%
健康栄養	0	0.0%	297	99.7%	1	0.3%	298	100.0%
こども健康	3	2.0%	148	98.0%	0	0.0%	151	100.0%
心身マネジメント	5	1.2%	400	97.6%	5	1.2%	410	100.0%
健康鍼灸	0	0.0%	91	97.8%	2	2.2%	93	100.0%
健康柔道整復	1	1.0%	94	97.9%	1	1.0%	96	100.0%
理学療法	1	0.6%	163	98.8%	1	0.6%	165	100.0%
作業療法	0	0.0%	115	99.1%	1	0.9%	116	100.0%
経営(浜松)	6	1.9%	308	96.0%	7	2.2%	321	100.0%
大学院研究科(浜松)	-	-	-	-	-	-	0	-

76. マルチ商法、悪徳商法の被害

	経験したことがある		経験したことはない		無効・無回答		合計	
	回答数	回答率(%)	回答数	回答率(%)	回答数	回答率(%)	回答数	回答率(%)
初等教育	6	1.3%	444	97.6%	5	1.1%	455	100.0%
生涯学習	5	1.4%	350	97.8%	3	0.8%	358	100.0%
心理教育	0	0.0%	348	99.4%	2	0.6%	350	100.0%
英米語	6	1.7%	342	96.9%	5	1.4%	353	100.0%
グローバルコミュニケーション	1	0.4%	251	98.0%	4	1.6%	256	100.0%
経営(草薙)	5	0.8%	598	98.0%	7	1.1%	610	100.0%
社会環境	5	1.6%	304	96.2%	7	2.2%	316	100.0%
保育	9	1.9%	466	97.5%	3	0.6%	478	100.0%
造形	2	0.7%	302	99.0%	1	0.3%	305	100.0%
大学院研究科(草薙)	0	0.0%	25	100.0%	0	0.0%	25	100.0%
法律	2	0.4%	518	98.5%	6	1.1%	526	100.0%
看護	2	0.7%	287	97.0%	7	2.4%	296	100.0%
静岡理学療法	3	1.3%	232	96.7%	5	2.1%	240	100.0%
健康栄養	0	0.0%	297	99.7%	1	0.3%	298	100.0%
こども健康	5	3.3%	146	96.7%	0	0.0%	151	100.0%
心身マネジメント	4	1.0%	400	97.6%	6	1.5%	410	100.0%
健康鍼灸	0	0.0%	90	96.8%	3	3.2%	93	100.0%
健康柔道整復	3	3.1%	92	95.8%	1	1.0%	96	100.0%
理学療法	1	0.6%	163	98.8%	1	0.6%	165	100.0%
作業療法	0	0.0%	115	99.1%	1	0.9%	116	100.0%
経営(浜松)	5	1.6%	307	95.6%	9	2.8%	321	100.0%
大学院研究科(浜松)	-	-	-	-	-	-	0	-

★ 入学後のトラブルについて

【学科】

77. 違法薬物の使用の勧誘

	経験したことがある		経験したことはない		無効・無回答		合計	
	回答数	回答率(%)	回答数	回答率(%)	回答数	回答率(%)	回答数	回答率(%)
初等教育	0	0.0%	452	99.3%	3	0.7%	455	100.0%
生涯学習	2	0.6%	353	98.6%	3	0.8%	358	100.0%
心理教育	0	0.0%	348	99.4%	2	0.6%	350	100.0%
英米語	2	0.6%	345	97.7%	6	1.7%	353	100.0%
グローバルコミュニケーション	1	0.4%	251	98.0%	4	1.6%	256	100.0%
経営(草薙)	1	0.2%	603	98.9%	6	1.0%	610	100.0%
社会環境	3	0.9%	306	96.8%	7	2.2%	316	100.0%
保育	2	0.4%	474	99.2%	2	0.4%	478	100.0%
造形	1	0.3%	303	99.3%	1	0.3%	305	100.0%
大学院研究科(草薙)	0	0.0%	25	100.0%	0	0.0%	25	100.0%
法律	5	1.0%	515	97.9%	6	1.1%	526	100.0%
看護	0	0.0%	288	97.3%	8	2.7%	296	100.0%
静岡理学療法	3	1.3%	232	96.7%	5	2.1%	240	100.0%
健康栄養	0	0.0%	297	99.7%	1	0.3%	298	100.0%
こども健康	2	1.3%	149	98.7%	0	0.0%	151	100.0%
心身マネジメント	5	1.2%	399	97.3%	6	1.5%	410	100.0%
健康鍼灸	0	0.0%	91	97.8%	2	2.2%	93	100.0%
健康柔道整復	1	1.0%	94	97.9%	1	1.0%	96	100.0%
理学療法	0	0.0%	164	99.4%	1	0.6%	165	100.0%
作業療法	0	0.0%	115	99.1%	1	0.9%	116	100.0%
経営(浜松)	6	1.9%	307	95.6%	8	2.5%	321	100.0%
大学院研究科(浜松)	-	-	-	-	-	-	0	-

78. 望まない宗教活動への勧誘

	経験したことがある		経験したことはない		無効・無回答		合計	
	回答数	回答率(%)	回答数	回答率(%)	回答数	回答率(%)	回答数	回答率(%)
初等教育	19	4.2%	432	94.9%	4	0.9%	455	100.0%
生涯学習	11	3.1%	344	96.1%	3	0.8%	358	100.0%
心理教育	15	4.3%	333	95.1%	2	0.6%	350	100.0%
英米語	11	3.1%	336	95.2%	6	1.7%	353	100.0%
グローバルコミュニケーション	7	2.7%	244	95.3%	5	2.0%	256	100.0%
経営(草薙)	23	3.8%	579	94.9%	8	1.3%	610	100.0%
社会環境	8	2.5%	300	94.9%	8	2.5%	316	100.0%
保育	9	1.9%	466	97.5%	3	0.6%	478	100.0%
造形	5	1.6%	299	98.0%	1	0.3%	305	100.0%
大学院研究科(草薙)	0	0.0%	25	100.0%	0	0.0%	25	100.0%
法律	27	5.1%	494	93.9%	5	1.0%	526	100.0%
看護	5	1.7%	284	95.9%	7	2.4%	296	100.0%
静岡理学療法	7	2.9%	228	95.0%	5	2.1%	240	100.0%
健康栄養	11	3.7%	286	96.0%	1	0.3%	298	100.0%
こども健康	5	3.3%	146	96.7%	0	0.0%	151	100.0%
心身マネジメント	17	4.1%	387	94.4%	6	1.5%	410	100.0%
健康鍼灸	7	7.5%	84	90.3%	2	2.2%	93	100.0%
健康柔道整復	7	7.3%	88	91.7%	1	1.0%	96	100.0%
理学療法	6	3.6%	158	95.8%	1	0.6%	165	100.0%
作業療法	1	0.9%	114	98.3%	1	0.9%	116	100.0%
経営(浜松)	16	5.0%	297	92.5%	8	2.5%	321	100.0%
大学院研究科(浜松)	-	-	-	-	-	-	0	-

令和元年度 学生アンケート調査
常葉大学

〒420-0911 静岡県静岡市葵区瀬名1-22-1

集計・印刷 株式会社 教育ソフトウェア

〒192-0081 東京都八王子市横山町10-2 八王子SIAビル2F

電話:042-649-9602